


A FÖLDEÁKI NÁVAY LAJOS ÁLTALÁNOS ISKOLA

# PEDAGÓGIAI PROGRAMJA



Aktualizálva: 2023.04.25.

**Mottó:** *"Az iskola dolga,*

*hogy megtaníttassa velünk, hogyan kell tanulni,*

*hogy felkeltse a tudás iránti étvágyunkat,*

*hogy megtanítsen bennünket a jól végzett munka örömére*

*és az alkotás izgalmára,*

*hogy megtanítsen szeretni, amit csinálunk,*

*és hogy segítsen megtalálni azt, amit szeretünk csinálni."*

*(Szent-Györgyi Albert)*

# Tartalom

A FÖLDEÁKI NÁVAY LAJOS ÁLTALÁNOS ISKOLA .....	0
<b>I. BEVEZETŐ.....</b>	<b>5</b>
<i>I. 1. Az iskola bemutatása .....</i>	<i>6</i>
I.2.1 Neve és székhelyének címe:.....	8
Földeáki Návay Lajos Általános Iskola .....	8
I.2.2 Az ellátott alaptervekenység: .....	8
I.2.3 Szolgáltatások:.....	8
I.2.4 Szociális szolgáltatások:.....	9
I.2.5 Egyéb szolgáltatások: .....	9
I.2.6 A feladatellátást szolgáló vagyon: .....	10
<i>I.3. Helyzetkép, adatok az iskoláról, szociológiai jellemzők.....</i>	<i>10</i>
I.3.1 Intézményünk jövőképe: .....	11
<i>I.4. Küldetésnyilatkozat .....</i>	<i>13</i>
<b>II. NEVELÉSI PROGRAM .....</b>	<b>14</b>
<i>II.1 PEDAGÓGIAI ALAPELVEINK.....</i>	<i>14</i>
<i>II.2 AZ ISKOLÁBAN FOLYÓ NEVELŐ ÉS OKTATÓ MUNKA CÉLJAI, FELADATAI, ESZKÖZEI, ELJÁRÁSAI .....</i>	<i>18</i>
II.2.1 Munkamódszerek:.....	23
II.2.2 Az oktatási folyamat elemzése .....	23
II.2.3 A differenciált tanulásszervezés szintjei:.....	24
II.2.4 A csoportmunka: .....	24
II.2.5 A párban folyó tanulás .....	25
II.2.6 Az egyéni munka: .....	25
II.2.7 A részben egyénre szabott szervezeti forma.....	26
II.2.8 Teljesen egyénre szabott munka.....	26
II.2.9 Az individualizált munkaforma .....	26
<i>II.3 A SZEMÉLYISÉGFEJLESZTÉSSEL KAPCSOLATOS PEDAGÓGIAI FELADATOK .....</i>	<i>27</i>
<i>II.4 AZ EGÉSZSÉGFEJLESZTÉSSEL ÖSSZEFÜGGŐ PEDAGÓGIAI FELADATOK .....</i>	<i>30</i>
<i>II.5 A KÖZÖSSÉGFEJLESZTÉSSEL, AZ ISKOLA SZEREPLŐINEK EGYÜTTMŰKÖDÉSÉVEL KAPCSOLATOS FELADATOK .....</i>	<i>32</i>
II.5.1 A közösségfejlesztéssel kapcsolatos feladatok.....	32
II.5.2 Az iskola szereplőinek együttműködésével kapcsolatos feladatok .....	34
<i>II.6 A PEDAGÓGUSOK HELYI INTÉZMÉNYI FELADATAI, AZ OSZTÁLYFŐNÖKI MUNKA TARTALMA, AZ OSZTÁLYFŐNÖK FELADATAI.....</i>	<i>38</i>
II.6.1 A pedagógusok helyi intézményi feladatai .....	38
II.6.1.2 A tanórai és a tanórán kívüli oktató-nevelő munka, tanulásirányítás.....	38
II.6.1.3 A tehetséges tanulók gondozása .....	39
II.6.1.4 A hátrányos helyzetű, a halmozottan hátrányos helyzetű, valamint a beilleszkedési, magatartási és tanulási nehézségekkel küzdő tanulók, illetve a felzárkóztatásra szoruló tanulók gondozása, eredményes fejlesztése .....	39
II.6.1.5 A tanulók tanórán kívüli foglalkoztatása .....	40
II.6.1.6 Az iskolai diákönkormányzat működtetésében való aktív részvétel .....	40
II.6.1.7 Munkafegyelem, a munkához való viszony .....	40
II.6.1.8 Folyamatos, aktív részvétel a nevelőtestület és a szakmai munkaközösség tevékenységében ..	41
II.6.1.9 Továbbtanulásban, továbbképzésekben való részvétel, önképzés.....	41
II.6.1.10 Az iskolai munka feltételeinek javítása .....	41
II.6.1.11 Részvétel a nevelőtestület szakmai életében, a döntések előkészítésében és végrehajtásában .....	41

II.6.1.12 Aktív részvétel a tantestület életében .....	41
II.6.1.13 Az iskola képviselete .....	42
II.6.1.14 A vezetői feladatok ellátása .....	42
II.6.1.15 Megfelelő kapcsolat kialakítása a tanulókkal, a szülőkkel és a pedagógus kollégákkal .....	42
II.6.2. Az osztályfőnöki munka tartalma, az osztályfőnökök feladatai .....	42
II.6.2.1 Az osztályfőnök feladatai .....	42
II.6.2.2 Az osztályfőnöki munka tervezése .....	45
II.6.2.3 Az osztályfőnök által készített statisztikák, jelentések az osztályról .....	45
II.6.2.4 Az osztályfőnöki órák témái .....	47
<b>II.7 A KIEMELT FIGYELMET IGÉNYLŐ TANULÓKKAL KAPCSOLATOS PEDAGÓGIAI TEVÉKENYSÉGEK .....</b>	<b>49</b>
II.7.1 A beilleszkedési, magatartási nehézségek enyhítését szolgáló tevékenység .....	49
II.7.1.1 A beilleszkedési, tanulási, magatartási nehézséggel küzdő gyermekek leggyakoribb ismertetőjelei .....	49
II.7.1.2 A beilleszkedési, tanulási, magatartási nehézséggel küzdő gyermekekkel, tanulókkal kapcsolatos pedagógiai tevékenységek .....	49
II.7.2 A tehetség, képesség kibontakoztatását segítő tevékenységek .....	50
II.7.2.1 A tehetséggondozás, a tehetséggondozás céljai az optimális fejlődés segítése érdekében .....	51
II.7.2.2 A tehetséggondozás szervezett formái .....	51
II.7.3 Sajátos nevelési igényű tanulók .....	51
II.7.4 A hátrányos és a halmozottan hátrányos helyzetű tanulók integrációját segítő tevékenységek .....	55
<b>II.8 A tanulóknak az intézményi döntési folyamatban való részvételi jogai gyakorlásának rendje .....</b>	<b>56</b>
<b>II.9 A SZÜLŐ, A TANULÓ, A PEDAGÓGUS AZ INTÉZMÉNYI PARTNEREK KAPCSOLATTARTÁSÁNAK FORMÁI.....</b>	<b>57</b>
II.9.1 Az igazgatóság és a nevelőtestület együttműködése .....	57
II.9.2 A szakmai munkaközösségek együttműködése .....	57
II.9.3 A nevelők és a tanulók kapcsolattartása és együttműködése .....	58
II.9.4 A nevelők és a szülők kapcsolattartása és együttműködése .....	58
II.9.5 Az iskola vezetésének és közösségeinek külső kapcsolatai, együttműködése iskolán kívüli intézményekkel .....	61
<b>II.10 A TANULMÁNYOK ALATTI VIZSGÁK SZABÁLYAI .....</b>	<b>63</b>
<b>II.11 AZ ISKOLÁBA JELENTKEZŐ TANULÓK FELVÉTELÉNEK, ÉS ÁTVÉTELÉNEK ELVEI.....</b>	<b>66</b>
<b>II.12 Az elsősegély-nyújtási alapismeretek elsajátításával kapcsolatos iskolai terv .....</b>	<b>67</b>
<b>III. AZ ISKOLA HELYI TANTERVE .....</b>	<b>69</b>
<b>III.1 A VÁLASZTOTT KERETTANTERV MEGNEVEZÉSE .....</b>	<b>69</b>
<b>III.2 Óraszámok .....</b>	<b>72</b>
III.2.1 Óratervek .....	73
III.2.2 Időkeret felosztása évfolyamonként .....	75
<b>III.3 A TANKÖNYVEK ÉS MÁS TANESZKÖZÖK KIVÁLASZTÁSÁNAK ELVEI .....</b>	<b>83</b>
<b>III.4 A NEMZETI ALAPTANTERVBEN MEGHATÁROZOTT PEDAGÓGIAI FELADATOK .....</b>	<b>85</b>
III.4.1 Fejlesztési területek, nevelési célok .....	85
III.4.2 Kulcskompetenciák, kompetenciafejlesztés .....	90
<b>III.5 A MINDENNAPOS TESTNEVELÉS, TESTMOZGÁS MEGVALÓSÍTÁSÁNAK MÓDJA .....</b>	<b>90</b>
<b>III.6 A VÁLASZTHATÓ TANTÁRGYAK, FOGLALKOZÁSOK SZABÁLYAI .....</b>	<b>91</b>
<b>III.7. KÖNYVTÁR-PEDAGÓGIAI PROGRAM .....</b>	<b>91</b>
<b>III.8 A TANULÓ TANULMÁNYI MUNKÁJÁNAK, MAGATARTÁSÁNAK ÉS SZORGALMÁNAK ELLENŐRZÉSI ÉS ÉRTÉKELÉSI MÓDJAI.....</b>	<b>100</b>
III.8.1 A tanulmányi munka értékelése .....	100
III.8.2 Az iskolai beszámoltatás, az ismeretek számonkérése .....	102
III.8.3 Az otthoni (napközis, tanulószobai) felkészüléshez előírt házi feladatok meghatározása .....	103



III.8.4 A tanuló magatartásának értékelése és minősítése .....	105
III.8.5 A tanuló szorgalmának értékelése és minősítése .....	106
III.9 A CSOPORTBONTÁSOK ÉS AZ EGYÉB FOGLALKOZÁSOK SZERVEZÉSÉNEK ELVEI .....	107
III.10 A TANULÓK FIZIKAI ÁLLAPOTÁNAK MÉRÉSÉHEZ SZÜKSÉGES MÓDSZEREK .....	107
III.11 EGÉSZSÉGNEVELÉSI ÉS KÖRNYEZETNEVELÉSI ELVEK .....	108
III.11.1 Egészségnevelési elvek .....	108
III.11.2 Környezetnevelési elvek .....	114
III.12 A GYERMEKEK, TANULÓK ESÉLYEGYENLŐSÉGÉT SZOLGÁLÓ INTÉZKEDÉSEK.....	116
III.13 A tanuló jutalmazásával és büntetésével összefüggő elvek .....	118
III.13.1 Az iskolai jutalmazás formái .....	118
III.13.2 Az iskolai büntetés formái .....	119
<b>IV. A TANTÁRGYAK HELYI TANTERVEI.....</b>	<b>121</b>
IV.1 ALSÓ TAGOZAT .....	121
IV.1.1 Magyar nyelv és irodalom .....	121
IV.1.2 Matematika .....	176
IV.1.3 Etika.....	244
IV.1.4 Környezetismeret .....	263
IV.1.5 Ének-zene .....	285
IV.1.6 Vizuális kultúra .....	304
IV.1.7 Technika és tervezés .....	330
IV.1.8 Digitális kultúra .....	348
IV.1.9 Testnevelés .....	363
IV.2 FELSŐ TAGOZAT.....	403
IV.2.1. Magyar nyelv és irodalom .....	403
IV.2.2 Idegen nyelv .....	448
IV.2.2.1 NÉMET .....	457
IV.2.2.2 ANGOL .....	496
IV.2.3 Matematika .....	533
IV.2.4 Történelem.....	571
IV.2.5 Állampolgári ismeretek .....	610
IV.2.6 Hon- és népismeret .....	623
IV.2.7 Etika.....	634
IV.2.8 Természettudomány .....	651
IV.2.9 Biológia.....	671
IV.2.10 Fizika.....	693
IV.2.11 Kémia.....	712
IV.2.12 Földrajz.....	728
IV.2.13 Ének-zene .....	753
IV.2.14 Vizuális kultúra .....	768
IV.2.15 Digitális kultúra .....	792
IV.2.16 Technika és tervezés .....	817
IV.2.17 Testnevelés .....	846
<b>V. Legitimizáció .....</b>	<b>889</b>
V.1. Jóváhagyási záradék.....	889
V.2. HATÁLYOSSÁG .....	890

## I. BEVEZETŐ

Az országgyűlés 2011. decemberében fogadta el a 2011. évi CXC. a nemzeti köznevelésről szóló törvényt.

A megelőző szabályozáshoz képest módosult a Nemzeti alaptanterv és a kerettanterv funkciója, változott a pedagógiai program tartalma, szerkezete.

Az iskoláknak 2013. március 31-ig felül kellett vizsgálni a pedagógiai programjukat, annak érdekében, hogy a kerettantervről szóló jogszabály, valamint a nemzeti köznevelési törvény rendelkezéseinek megfeleljen.

A pedagógiai program intézményünk működésének alapdokumentuma.

Az elkövetkező években az általános iskolákban a nevelő-oktató munka két pedagógiai program, és két helyi tanterv szerint folyik majd, hiszen

- a köznevelési törvény előírása szerint az iskola a pedagógiai programját vagy annak módosítását a jóváhagyást követő tanévtől felmenő rendszerben vezetheti be,
- illetve a Nemzeti alaptanterv bevezetéséről szóló rendelet szabályozása alapján a 2012-ben kiadott Nat 2013. szeptember 1-jén az első és az ötödik évfolyamon – majd ezt követően minden tanévben felmenő rendszerben – kerül bevezetésre.

Ezért 2013. szeptember 1-jétől:

- az első és az ötödik évfolyamon az iskolai nevelés és oktatás a most felülvizsgált és módosított pedagógiai program és helyi tanterv szerint folyik majd;
- míg a többi évfolyamon a jelenleg is hatályos pedagógiai program és helyi tanterv szerint kell majd megszervezni nevelő-oktató munkájukat.

A pedagógiai program magában foglalja:

- a nevelési programot,
- a helyi tantervet.

Az alapfokú nevelés-oktatás szakasza az első évfolyamon kezdődik, és a nyolcadik évfolyam végéig tart.

Szakaszai:

- az első évfolyamon kezdődő és a negyedik évfolyam végéig tartó alsó,
- az ötödik évfolyamon kezdődő és a nyolcadik évfolyam végéig tartó felső tagozat.

### **I. 1. Az iskola bemutatása**

Iskolánk a Földeáki Návay Lajos Általános Iskola a településünk egyetlen iskolája. Itt folyik több mint 150 éve a gyermekek nevelése oktatása. Iskolánkat hosszú időn át a Római Katolikus Egyház tartotta fenn. Iskolánk több mint másfél évszázados története arra kötelez bennünket, hogy nevelő és oktató munkánkban kiemelt figyelmet fordítsunk a lakóhely és nemzetünk történetének, hagyományainak megismerésére, a haza iránti szeretet felébresztésére, a különféle világnézetű emberek cselekvő együttélésének gyakoroltatására.

Az iskola nevelőtestülete vallja annak fontosságát, hogy tanulóink biztonságban, egészséges környezetben éljék meg a gyermekkor egyik fontos szakaszát általános iskolai tanulmányaik alatt. Úgy véljük, hogy a gyermekcentrikus iskolai élet összeegyeztethető korunk kihívásával, a modern gondolatok, a technikai fejlődés iránt fogékony, jövőorientált gyermek nevelésével.

Az iskola közvetlen partnerei a szülők, a gyermekek és a fenntartó igényként fogalmazzák meg, hogy a gyermekek oktatása, nevelése folyamatában partneri viszony legyen. Intézményünk 2004-ben kiépítette a Comenius I. modellt, a

partnerközpontú működést. Az iskola és a családok közti jó partnerkapcsolat elengedhetetlen, ennek erősítése az egyik legfontosabb feladatok közé tartozik. A nevelőtestület a nevelés folyamán feladatának tekinti az önnevelés igényének megalapozását is.

Az alapvető értékrendek folyamatos biztosítását és erősítését fő célnak tekintjük. Valljuk, hogy az iskolai életben fontos a rend, a nyugalom, a biztonság, a hagyományok, a család, a közösség értékrendje. De ugyanilyen fontos az egyén szabadsága, egyenlősége, a másság elfogadása, a tudás, a türelem másokkal szemben. Törekszünk ezen értékek elfogadtatására. Az értékválasztást a gyermekekre bízuk, emberi tulajdonságok kialakulását és fejlődését neveléssel segítjük.

Az iskola nevelő-oktató munkájának legfőbb jellemzői és irányai a következők:

Az intézmény helyi tanterve a Nat követelményeire épül, és azt teljesíti. A Pedagógiai program a feltételekhez igazodva a megrendelők igényeinek minél teljesebb kielégítésére törekszik. A lehetőségek felmutatásával azok esetleges átalakítására és új igények támasztására is ösztönöz.

A szolgáltatási feladat alapvető jellemzői: Földeák, Óföldeák minden tanulójának, a törvények által előírtakon túlmutató szolgáltatás nyújtása. Nevelésünknek a személyiség megalapozását kell szolgálnia.

Iskolánk jövőorientált, boldog embereket kíván nevelni. Olyan gyermekközpontú iskola megteremtésére törekszik, ahol minden gyermek jól érzi magát, és képességei szerint a legtöbbet tudja nyújtani.

Demokratikus, mindenkit a valós szükségletei szerint fejleszt, korszerű tudást nyújt. Környezetére nyitott, vezetői szolgálat és felelősségérzet jellemzi, s a tanulókat is erre neveli.

Autonóm, a szakmai önállóság mellett tiszteli a gyermek személyiségét is.

Esélyegyenlőségre törekszik. A hátrányok kompenzálásával esélyt nyújt a képességek szerinti továbbtanulásra.

## **I.2 Az iskola helyzet-meghatározása**

### **I.2.1 Neve és székhelyének címe:**

***Földeáki Návay Lajos Általános Iskola***  
*6922 Földeák, Zárda u. 18-20.*

### **I.2.2 Az ellátott alaptevékenység:**

Az általános iskolai oktatásban az első évfolyamtól a nyolcadik évfolyamig bezárólag a tankötelezettséget alapozó, 9-10. évfolyamra, továbbá középiskolai továbbtanulásra előkészítő nevelés és oktatás folyik. A megyei középtávú közoktatás-politikai tervvel szinkronban az iskola 8 évfolyammal működik, mivel a feltételek a településen ehhez adottak. A 9-10. évfolyamok elvégzésére a legközelebbi városok /Makó, Hódmezővásárhely/ középiskolái adnak lehetőséget.

### **I.2.3 Szolgáltatások:**

Tanköteles korú tanulók nappali rendszerű iskolai oktatása.

Az iskola alapszolgáltatásai, kiegészítő szolgáltatások és tevékenységek:

- Kötelező tanítási órákon való részvétel.
- Kötelező és fakultatív foglalkozások.
- A választható tanórai foglalkozások szervezése a tehetséggondozás, felzárkóztatás, valamint fejlesztés és kiegészítő ismeretek nyújtása céljából történik.
- Egyéni és csoportos konzultáció tanulási problémáról.
- Felkészülés tanulmányi versenyre.
- Szakkör, diákkör.

- Tanórán kívüli foglalkozások, délutáni foglalkozások, ellátás és étkeztetés.
- Gyermekek- és ifjúságvédelemmel kapcsolatos feladatok ellátása.
- Iskolai könyvtár, aminek szolgáltatásai heti öt tanítási napon igénybe vehetők.
- Könyvtárhasználat, szervezett formában.
- Egyéni számítógép és Internet használat felügyelettel.
- Iskolai délutáni sportfoglalkozás, ennek nyitottsága az iskola valamennyi tanulója számára érvényes.
- Tornaszoba és sportudvar használat szervezett foglalkozásokon.
- Sportpályahasználat szabadidőben.
- Tanteremhasználat szervezett foglalkozásokon.
- Nyári tábor.
- Úszótanfolyam szervezése.
- Testvériskolai kapcsolatok fenntartása közös programok lebonyolításával.

A fenti szolgáltatások térítésmentesek, kivéve a táborokat, úszásoktatást, az esetleges testvériskolai kapcsolatokat.

#### **I.2.4 Szociális szolgáltatások:**

- Reggeli ügyelet
- Ebédelési, tízórai, uzsonnázási lehetőség /igény szerint /
- délutáni foglalkozások
- Tankönyvtámogatás /törvényi szabályzás alapján /

#### **I.2.5 Egyéb szolgáltatások:**

- A nevelési tanácsadást, a logopédiai és gyógytestnevelési ellátást és a pályaválasztási tanácsadást a Tankerület által felkínáltak szerint vehetik igénybe a tanulók.
- Gyógypedagógus foglalkoztatása.
- Pszichológus foglalkoztatása. Minden évben keressük a lehetőségeket pszichológus alkalmazására.

### **I.2.6 A feladatellátást szolgáló vagyon:**

Az iskola rendelkezésére áll a székhelyén:

1. Földeák, Zárda u. 18-20. irodák, tanári szoba, 2 tanterem, 1 számítástechnika terem, 5 szükségterem, 1 tornaszoba, 1 szabadtéri sportpálya.
2. Földeák, Szent László tér 2. 6 tanterem, 2 fejlesztő terem, tízórai szoba, tanári szoba.
3. Földeák, Gagarin u. 2 tanterem, 1 számítástechnika terem, tanári szoba, könyvtár terem.
4. Földeák, Gagarin u. 1 technika műhelyterem.

### **Az intézmény felvételi körzete:**

- Földeák község közigazgatási területe: 1-8. évfolyam.
- Óföldeák község közigazgatási területe: 1-8. évfolyam.

### **I.3. Helyzetkép, adatok az iskoláról, szociológiai jellemzők**

A község lakóinak száma: 3104 fő /2012. évi adat/. Makó és Hódmezővásárhely között található, a Száraz-ér mentén. Közlekedés-földrajzi helyzete, közúti, vasúti kapcsolata jó. Infrastrukturális állapota jó. Ez elmondható az út, telefon, víz, gáz, villany, kereskedelem, közlekedés tekintetében. A falu valójában városközi térben helyezkedik el. Külső kapcsolatrendszere a Makó kistérségi együttműködés mellett a két szomszédos város üzemei által nyújtott munkalehetőségben jelenik meg.

A munkanélküliségi arány az országos átlagot eléri, időszakonként meghaladja. Ez a tendencia nagyon érezhető a gyermekeken is, közülük majdnem 50% részesül rendszeres gyermekvédelmi támogatásban.

Lakosságának többsége ma is mezőgazdaságból él /magángazdálkodó, AGRO-Gorzsa Rt./. A lakosság fogyasztásának mértéke az 1980-as években térségi átlag, 1990-es években némileg mérsékeltebb. Napjainkban a létszám kis mértékű fogyást mutat.

A családok szociológiai jellemzői sajátosak. A be és elvándorlásokat összevetve a vándorlási egyenleg negatív.

A tanulólétszám csökkenő tendenciája után pozitív irányba történt az elmozdulás 1996-ban 289, 2004-ben 365 fő, azóta sajnos újra csökkenő a tendencia. A 2012-2013-as tanévet 265 diák kezdte meg nálunk.

Várható: az évenként belépő 1. osztályos tanulók száma 32-35 között, a kilépő 8. osztályosok száma 40-45 között mozog. Így hosszú távon évfolyamonként 1-2 tanulócsoporttal kell számolni.

A 8 órától 16 óráig tartó ellátást minden tanulónak biztosítani tudjuk, ezen felül az étkeztetési feltételeket /tízórai, ebéd, uzsonna/ is biztosítani tudjuk.

Iskolánk felszereltsége az átlagosnak megfelelő. Alapvető eszközeink mellett jelentős a TV-VIDEO, az írásvetítő és a számítógéppark, laptop, projektor, interaktív tábla.

### **I.3.1 Intézményünk jövőképe:**

- A Földeáki Návay Lajos Általános Iskola a jövőben is meg kívánja őrizni a térség nevelési- oktatási intézményei között megszerzett jó pozícióját.
- Az intézményünk fogad minden diákot a beiskolázási körzetéből (Földeák, Óföldeák). Intézményünk jó híre átlépte a beiskolázási határainkat, ezért a környező településekről is fogadjuk az ide jelentkező tanulókat.
- Megőrizzük, lehetőségeink szerint továbbfejlesztjük magas színvonalú nyelvoktatásunkat. A hagyományos német nyelv oktatása mellett megkeressük a lehetőséget más idegen nyelv (pl. angol) oktatására.



- Az érdeklődő gyermekeknek 5. osztálytól biztosítjuk az emeletszintű informatikai oktatást. Lehetőséget biztosítunk az ECDL start modul anyagának elsajátítására, a vizsga megszerzésére felkészítjük diákjainkat.
- Az EU integrációból adódó lehetőségeket (pályázatok, idegen nyelvtanulás, informatikai oktatás) a jövőben is ki fogjuk használni.
- Igyekszünk a testvériskolai kapcsolatokat elmélyíteni, tovább bővíteni, ezzel is lehetőséget adva a magyarságtudat fejlesztésére, az idegen nyelvtanulásra.

## I.4. Küldetésnyilatkozat

Diákjainknak, gyermekeinknek egy életre szóló útravalót kívánunk adni, mert valljuk, hogy csak a sokoldalú emberek állják meg helyüket az életben, csak stabil tudásra lehet a későbbiekben építkezni.

- Hisszük és valljuk, hogy minden gyermekben vannak értékek, amelyet nekünk kell a felszínre hozni.
- Olyan tanulókat kívánunk nevelni, akik szeretik embertársaikat, védik a természetet, megbízhatóak, kreatívak, a nehéz helyzetben sem roppannak össze, az esetleges nehézségekkel bátran szembenéznek, de ugyanakkor elfogadják a másságot.
- Iskolánk szakmai kiválóságra és személyiségfejlesztésre törekszik, egy odafigyelő, serkentő környezet megteremtésével, ahol minden diák a képességei szerinti legtöbbet tudja kihozni magából.
- A tanulóközpontúság az iskola természetéből fakad, a gyakorlatban is ehhez kell igazodni.
- A szülőket az egyik legfontosabb „szövetségesünknek” tekintjük, törekvéseink közösek. A fenntartó önkormányzat mindig igazi partnerre talál bennünk, ha településünk művelődéséről, kultúrájáról van szó.
- Nem tantárgyakat tanítunk, hanem gyermekeket.
- Tisztában vagyunk társadalmi felelősségünkkel, a jövő nemzedékét neveljük, ezért minden pedagógustól, munkatárstól elvárjuk, hogy törekedjen fejlődésre és kiválóságra.

A környezeti feltételek összességében kedvezőek. Példát kívánunk adni arra, hogy egy átlagos feltételű községi iskola is képes eredményesen dolgozni és európai színvonalú szolgáltatást nyújtani. Hisszük és valljuk, hogy az Európai Unióban csak szakmailag felkészült, erkölcsileg fejlett, magas nemzeti öntudattal rendelkező ember állja meg helyét. Mindezek mellett szükséges a modern technikai eszközök ismerete, használatuknak készségi szinten történő elsajátítása. Ehhez kell társulnia a magas szintű nyelvtudásnak. Ehhez folyamatosan fejlesztjük a számítógépes rendszerünket és az idegen nyelvi labort.

## II. NEVELÉSI PROGRAM

### II.1 PEDAGÓGIAI ALAPELVEINK

#### *- iskolánk nevelőtestületének pedagógiai hitvallása -*

A Návay Lajos Általános Iskolában tanító pedagógusok mindennapi nevelő és oktató munkájukban az alább felsorolt pedagógiai alapelveket szeretnék érvényre juttatni.

A nevelőtestület munkakultúrája a polgári társadalmakat jellemző értékek irányába fejlődött. A testület tagjai elfogadják, tisztelik a másságot.

A nevelőmunka középpontjában állnak az európai humanista értékek, a polgári értékrend, a hazaszeretet és a magyarságtudat átadása. A viselkedéskultúra, a műveltség, az egészség, a környezetvédelem, a test harmóniája értéként való megjelenítése előtérbe került.

Nevelési rendszerünkben fontos szerepet kap a nemzeti értékek, a helytörténeti és az iskolai hagyományok őrzése, ápolása.

Az iskola vezetését a demokratikus struktúra és stílus jellemzi.

1. Iskolánkban olyan légkört kívánunk teremteni, ahol tanulóink otthon érezhetik magukat.

#### **Ennek keretében:**

- a tanuló személyiségét tiszteletben tartjuk,
- a gyerekeket bevonjuk saját iskolai életük megszervezésébe, a diákönkormányzat révén érdemben is bekapcsolódhatnak az iskola pedagógiai folyamatainak szervezésébe.
- a tanulók egyéni képességeit az oktatás során figyelembe vesszük, ennek a belső differenciálás segítségével törekszünk eleget tenni. A

felső tagozatban 5. osztálytól a tudásszint, valamint az érdeklődés alapján bontjuk az osztályokat csoportokra.

- diákjaink előre megismerhetik a velük szemben támasztott követelményeket, így tudhatják, mit várunk el tőlük,
- minden gyermek számíthat a pedagógusok jóindulatú segítségére tanulmányi munkájában és életének egyéb problémáiban,
- az iskola életében szeretetteljes emberi kapcsolatok kialakítására törekszünk:
  - tanuló és tanuló,
  - tanuló és nevelő,
  - szülő és nevelő,
  - nevelő és nevelő között.

2. Iskolánkban a tanulók teljes személyiségének fejlesztése, valamint a tanulók korszerű ismereteinek, képességeinek, készségeinek kialakítása és bővítése a legfontosabb pedagógiai feladat. Nevelőink szellemileg, erkölcsileg és testileg egészséges nemzedéket kívánnak nevelni a ránk bízott gyermekekből.

**Ennek érdekében:**

- a tervszerű nevelő és oktató munka a tanulók alapkészségeit fejleszti, és számukra korszerű, a mindennapi életben hasznosítható, továbbépíthető alpműveltséget nyújt,
- iskolánk olyan – az emberre, a társadalomra, a művészetekre, a természetre, a tudományokra, a technikára vonatkozó – ismereteket közöl, melyek megalapozzák a tanulók műveltségét, világszemléletét, világgépük formálódását és eligazodásukat szűkebb és tágabb környezetükben, a tanulókkal a humanista emberi értékeket, és az európai polgári gondolkodás értékrendjét ismertetjük meg és közvetítjük számukra.
- az iskola oktató tevékenységének célját a gyermeki személyiség széleskörű fejlesztésében látjuk,
- törekszünk arra, hogy az egyének a normát közvetítő közösségben megalapozhassák szuverenitásukat.

- a gyerek érdekében törekszünk, a testi biztonság mellett az érzelmi biztonság megteremtésére is.
  - fontosnak tartjuk, hogy diákjaink elsajátíthassák, az egyéni tanulás módszereit, a tanulók tudjanak önálló ismereteket szerezni,
  - szeretnék elérni, hogy tanulóink körében a szorgalomnak, a tudásnak és a munkának becsülete legyen,
  - törekszünk a humánusra, az egyén és a közösségek iránti tiszteletre, a világnézeti semlegesség elfogadására,
  - segítünk diákjainknak észrevenni és értékelni a jót - megelőzni, felismerni a rosszat,
  - törekszünk az emberek közötti érintkezés, a kommunikáció elfogadott normáinak és helyes formáinak kialakítására,
  - szeretnénk tanulóinkat megismertetni nemzeti kultúránk és történelmünk eseményeivel, kiemelkedő személyiségeivel és hagyományaival, hogy mindezek megbecsülése révén, valamint a hagyományápolással tápláljuk a gyermekekben a haza, a szülőföld iránti szeretetet.
3. Iskolánk – elsősorban a szülőkkel ápoltság révén – folyamatosan részt vesz, és részt is kíván venni lakóhelyünk életében. Ennek érdekében:
- rendszeres kapcsolatot tartunk a tanulók szüleivel, a családokkal,
  - igyekszünk lehetőséget teremteni arra, hogy iskolánk életéről, tevékenységéről, eredményeiről minél többet megismerhessenek a szülők, valamint községünk érdeklődő polgárai,
  - ápoljuk és bővítjük eddigi kapcsolatainkat a községünkben található közművelődési intézményekkel,
  - nevelőink fontos feladatnak tartják, hogy iskolánk – eddigi hagyományaihoz híven – továbbra is képviseltesse magát a különféle községi rendezvényeken, illetve a tanulók számára szervezett községi megmozdulások szervezésében és lebonyolításában maga is részt vegyen.
4. Törekszünk arra, hogy a család és az iskola közös nevelése során az alábbi emberi tulajdonságok közül diákunk a lehető legtöbbet rendelkezzen:

- humánus,
- erkölcsös,
- fegyelmezett,
- művelt,
- kötelességtudó,
- érdeklődő, nyitott,
- kreatív, alkotó,
- becsüli a szorgalmas tanulást, a munkát,
- képes a problémák érzékelésére és megoldására,
- gyakorlatias,
- képes eligazodni szűkebb és tágabb környezetében,
- jó eredmények elérésére törekszik (játékban, munkában, tanulásban),
- van elképzelése a jövőjét illetően,
- becsüli a tudást,
- öntevékenyen, aktívan vesz részt a tanulásban,
- ismeri a tanulás helyes és hatékony módszereit,
- képes tudását tovább fejleszteni és önállóan ismereteket szerezni,
- tudását folyamatosan gyarapítja, bővíti,
- képes az értő olvasásra, gondolatait helyesen és szabatosan tudja megfogalmazni szóban és írásban,
- a mindennapi életben felhasználható képességekkel rendelkezik,
- ismeri, tiszteli, óvja, ápolja:
  - nemzeti kultúránkat, történelmünket, anyanyelvünket,
  - a természet, a környezet értékeit,
  - más népek értékeit, hagyományait,
  - az egyetemes kultúra legnagyobb eredményeit,
- a társadalmilag elfogadott normák szerint viselkedik az emberi és a természeti környezetben,

- ismeri és alkalmazza a közösségben éléshez szükséges magatartásformákat,
- ismeri és betartja a különféle közösségek (család, iskola, társadalom) együttélését biztosító szabályokat,
- ismeri és alkalmazza az emberek közötti érintkezés, a kommunikáció elfogadott formáit és módszereit,
- viselkedése udvarias,
- beszéde kulturált,
- társaival együttműködik,
- szüleit, nevelőit, társait szereti és tiszteli,
- képes szeretetet adni és kapni,
- szereti hazáját,
- megérti, tiszteletben tartja a sajátjától eltérő nézeteket,
- szellemileg és testileg egészséges, edzett,
- egészségesen él,
- szeret sportolni, mozogni,
- megjelenése és személyes környezete tiszta, ápoltság, gondozott.

Tudjuk, hogy ezen tulajdonságok mindegyikét nem vagyunk képesek kialakítani minden egyes hozzánk járó tanuló személyiségében.

Nevelőink mindennapi nevelő és oktató munkája azonban arra irányul, hogy a lehető legtöbb diákunk rendelkezzen végzős korára minél több itt felsorolt személyiségjeggyel.

## **II.2 AZ ISKOLÁBAN FOLYÓ NEVELŐ ÉS OKTATÓ MUNKA CÉLJAI, FELADATAI, ESZKÖZEI, ELJÁRÁSAI**

A nevelő-oktató munka ismeret- és értékátadó tevékenység, amely csak akkor lehet eredményes, ha módszereiben, eszközeiben, eljárásaiban tekintettel van a tanulócsoporthoz heterogén összetételére, a tanulók életkori sajátosságaira, és

kellő teret biztosít a tanulói aktivitásnak az ismeretszerzés folyamatában. Ennek néhány fontos eszköze a pedagógiai gyakorlatból:

- Az oktatás legfontosabb eszköze a tanmenet, amely az aktuális tanévre készül.
- Az eljárásoknak, eszközöknek igazodnia kell a tanulók életkori sajátosságaihoz, értelmi fejlettségéhez, a képességekhez.
- Szorgalmazzuk a tanulói aktivitást, tág teret adunk az egyéni munkamódszereknek, és ezzel hozzá segítjük a tanulót az egyéni tanulási stratégia kialakításához.
- Az értékelésnek a kapott feladatok megvalósításának módja és színvonala, a problémákra adott válaszok minősége szerint kell történnie.
- A komplex személyiség fejlesztésében fontos szerepet kell kapnia az önismeretnek – az erős és gyenge pontok felismerésének, a fejlett és reális önértékelésnek, az önbizalom erősítésének, a kezdeményező és vállalkozó készségeknek, az ítélőképességnek, az erkölcsi és esztétikai érzékenységnek, az érzelmi intelligencia kialakításának.
- A Komplex Alapprogramot alkalmazva az (tanulási) esélyek növelésének komplex pedagógiai módszerek rendszerszemléletű együttesét magában foglaló személyiségfejlesztő tevékenységet folytatunk. A program épít a tanulók sokféleségére, az egyediségére, az egyedi képességek társas interakciókon keresztül történő kibontakozására, mely támogatást jelent a tanítási-tanulási folyamatban, a végzettség nélküli iskolaelhagyás preventív mérséklésében.

Az iskolánkban folyó nevelő-oktató munka céljait az általános emberi és a nemzeti értékek tanulókkal történő megismertetése, elfogadtatása és átadása határozza meg.

A nevelés egyik fontos alapelve a gyermekközpontúság, melynek során törekedni kell a testi- és érzelmi biztonság megteremtésére. Minden tanuló érezze magát jól az iskolában.



Fontosnak tartjuk, hogy az iskolában közösségi normáknak megfelelő rend és fegyelem uralkodjék.

Pedagógiai munkánk alapvető feladata, hogy a gyermeki nyitottságra, fogékonyságra, érdeklődésre és aktivitásra építve a személyiségfejlődés szempontjából kiemelten fontos alábbi értékeket tanulóink elsajátítsák, ezek képvisellete váljon bennük meggyőződéssé és határozza meg viselkedésüket, magatartásukat.

A nevelőmunka középpontjában állnak az európai humanista értékek, a polgári értékrend, a hazaszeretet és a magyarságtudat átadása. A viselkedéskultúra, a műveltség, az egészség, a test harmóniája értéként való megjelenítése előtérbe került.

Nevelési rendszerünkben fontos szerepet kap a nemzeti értékek, a helytörténeti és az iskola hagyományok őrzése, ápolása.

1. Az élet tisztelete, védelme. A természeti környezet megóvása. Az állatok és növények védelme, szeretete. Fogékonyság az élő és az élettelen természet szépsége iránt.
2. Az ember testi és lelki egészsége. Az egészség megőrzésének fontossága. Az egészséges és kulturált életmód iránti igény. A testmozgás iránti igény. Az önellátás képességeinek kialakítása (tisztálkodás, öltözködés, étkezés, környezet rendben tartása). Az egészségvédelem (az egészségre káros szokások ismerete, elutasítása; a balesetek megelőzése).
3. Az önismeret, a saját személyiség kibontakoztatásának igénye (önbecsülés, önbizalom). Felelősségvállalás saját sorsának alakításáért (önállóság, kitartás, szorgalom, kreativitás). Nyitottság az élményekre, a tevékenységekre, az esztétikum befogadására és létrehozására.

4. Fontosnak tartjuk az elemi szokások kialakítását a viselkedési és együttműködési készség megalapozását. Fogékonyság az emberi kapcsolatokra, a barátságra. Hűség, önzetlenség, megértés, tapintat, őszinteség, egymás elfogadása, udvariasság, figyelmesség.
5. A család tisztelete, a szülők, nagyszülők megbecsülése, szeretete.
6. Kulturált magatartás és kommunikáció a közösségben. Udvariasság, figyelmesség, mások szokásainak és tulajdonának tiszteletben tartása. Fegyelem és önfegyelem. Közösségi érzés, áldozatvállalás. Törekvés az előítélet-mentességre, a konfliktusok kezelésére, készség a megegyezésre.
7. A világ megismerésének igénye. Igény a folyamatos önművelésre, az értékelés és önértékelés, valamint az önálló tanulás képességeinek kialakítására.
8. A lakóhely és Magyarország megismerése, szeretete, megóvása. A nemzeti kultúra ápolása: a nemzeti múlt megismerése, megértése, emlékeinek, hagyományainak, jelképeinek tisztelete, ápolása, megbecsülése. Egészséges nemzeti önbecsülés és hazaszeretet.
9. A kisebbségben élő magyarságért érzett felelősség - és közösségvállalás. A hazánkban élő kisebbségek és más népek, nemzetek jogainak tisztelete, kultúrájuk, hagyományaik tiszteletben tartása.
10. Az alkotmányosság, a törvényesség, az állampolgári jogok tisztelete. Az emberek egyenlőségének elismerése. Az egyetemes emberi jogok tiszteletben tartása. Érdeklődés a társadalmi jelenségek és problémák iránt. Igény a közéletiségre, a közösségi tevékenységekre. Törekvés a demokrácia érvényesítésére.

Az iskolánkban folyó nevelő és oktató munka feladata, hogy a felsorolt értékek elsajátítását elősegítse. Ezt szolgálják a nevelési program különböző fejezeteiben később meghatározásra kerülő tanórai és tanórán kívüli nevelési tevékenységek, valamint az e tevékenységekhez kapcsolódó folyamatos értékelés.

Nevelési céljaink megvalósítását segítik az iskola pedagógusai által alkalmazott személyiségfejlesztésre irányuló eljárások, nevelési módszerek.

Nevelési módszereink két nagy csoportra oszthatóak:

1. Közvetlen (direkt) módszerek azok, amelyeknek alkalmazása során a nevelő közvetlenül, személyes kapcsolat révén hat a tanulóra.
2. Közvetett (indirekt) módszerek azok, amelyekben a nevelő hatás áttételesen, a tanulói közösségen keresztül érvényesül.

Iskolánk pedagógusai által alkalmazott közvetlen és közvetett nevelési eljárások:

	Közvetlen módszerek	Közvetett módszerek
1. Szokások kialakítását célzó, beidegző módszerek.	<ul style="list-style-type: none"> <li>- Követelés.</li> <li>- Gyakoroltatás.</li> <li>- Segítségadás.</li> <li>- Ellenőrzés.</li> <li>- Ösztönzés.</li> </ul>	<ul style="list-style-type: none"> <li>- A tanulói közösség tevékenységének megszervezése.</li> <li>- Közös (közelebbi vagy távolabbi) célok kitűzése, elfogadtatása.</li> <li>- Hagyományok kialakítása.</li> <li>- Követelés.</li> <li>- Ellenőrzés</li> <li>- Ösztönzés.</li> </ul>
2. Magatartási modellek bemutatása, közvetítése.	<ul style="list-style-type: none"> <li>- Elbeszélés.</li> <li>- Tények és jelenségek bemutatása.</li> </ul>	<ul style="list-style-type: none"> <li>- A nevelő részvétele a tanulói közösség tevékenységében.</li> </ul>

	- Műalkotások bemutatása. - A nevelő személyes példamutatása.	- A követendő egyéni és csoportos minták kiemelése a közösségi életből.
3. Tudatosítás (meggyőződés kialakítása).	- Magyarázat, beszélgetés. - A tanulók önálló elemző munkája.	- Felvilágosítás a betartandó magatartási normákról. - Vita.

### II.2.1 Munkamódszerek:

#### *Szükséges ismeret:*

- Az iskolai tanítás- tanulás folyamatának elemző szintű ismerete
- Az egyes tanulók közti különbségek okainak (életkor, nem, szociális háttér, érdeklődés, stb.) elméleti ismerete
- Fogékonyság egy nyitottabb pedagógiai szemléletre, mely magában foglalja új módszerek, munkaformák, tanítási technikák valamint a differenciálás alapfogalmainak elsajátítását.
- A differenciált tanulásszervezés (csoportos, páros, individualizált és részben egyénre szabott munkaformák) alkalmazásának szempontjai, előnyei, vélt buktatói
- Az eltérő munkaformák alkalmazási szabályai

### II.2.2 Az oktatási folyamat elemzése

Az oktatás folyamata alapvetően nem más, mint az ismeretszerzés és az alkalmazás egymást követő, és egymásra épülő váltakozása. Ahhoz azonban, hogy egy képességek tekintetében heterogén összetételű osztály valamennyi tanulója alkalmazható ismeretekkel rendelkezzen (hiszen ez a valódi cél), minden új ismeretet úgy kell átadni, hogy az egyes tanulók számára beilleszthető legyen a meglévő ismeretek rendszerébe, majd az egyéni igényeknek megfelelő mennyiségű és intenzitású gyakorlással tovább építhető, alkalmazható ismeretté alakuljon. A folyamat gyenge pontjai tehát: a beillesztés, illetve az ismétlés és gyakorlás. Amennyiben ez differenciáltan, az egyéni igényeknek megfelelően (legalább 3 szinten) kerül feldolgozásra, a tanulók közelebb kerülnek az

eredményes elsajátítás sikerélményéhez, ami a belső tanulási motiváció alappillére.

### **II.2.3 A differenciált tanulásszervezés szintjei:**

- Hagyományos tanulásszervezés: Amikor a pedagógus frontálisan, egy féle feldolgozásban tanítja, illetve gyakoroltatja az adott tananyagot.
- Képesség és érdeklődés szerinti tanulásszervezés: Gyakori diagnosztikus vizsgálatok, a lemaradó tanítványok felzárkóztatása
- Szervezeti (tanulócsoportos) bontás: az adott tananyagot csoportmunkaformájában dolgozzák fel a tanulók, tartalmi differenciálás nélkül.
- Tartalmi differenciálás: A képesség és érdeklődés szempontjából homogén vagy heterogén csoportok eltérő tananyagot dolgoznak fel, akár különböző tankönyveket használnak.
- Tanulási követelmények differenciálása: A differenciálás legmagasabb szintjén, az egyes tanulók teljesítménye eltérő követelményrendszer szerint kerül értékelésre.

### **II.2.4 A csoportmunka:**

- a homogén és heterogén csoportok kialakítási szempontjai  
Homogén csoportszervezésről akkor beszélünk, ha a csoporttagok képesség és érdeklődés szempontjából közel azonos szinten állnak az adott tananyag tekintetében. Az ilyen csoportszervezés kiváló alapul szolgál a kooperatív csoportmunkához.  
Heterogén csoportszervezésről akkor beszélünk, ha a csoporttagok érdeklődés és képesség tekintetében erőteljesebb eltérést mutatnak az adott tananyagot tekintve. Ilyenkor célszerű csoportszerepeket meghatározni, így mindenki erejének és képességeinek megfelelően vehet részt a csoportmunkában.
- csoportalakítás módjai  
Az adott témakörtől, és az óratípustól függően a csoportalkotás lehet véletlenszerű, vagy a pedagógus által meghatározott, illetve tanulói

csoportszerveződés rokonszenvi alapon. a didaktikai céloknak kétségkívül a meghatározott csoportszerveződések felelnek meg. Azért, hogy ez a gyermekek számára a véletlenszerűség és a játékoság élményét keltse, célszerű indirekt „véletlenszerűséggel” meghatározni a csoportösszetételeket. A rokonszenvi választás veszélye, hogy a figyelem könnyen magánszférára terelődhet.

- a csoportmunka előnyei  
A jól szervezett csoportmunka jelentős személyiségformáló, értékrend alakító hatással van a csoporttagokra: együtt gondolkodás, összefogás, versengés, érvelés, meggyőzés, a másik tiszteletben tartása, az eltérő gondolkodás elfogadása, a csoportértékek személyes megtapasztalása.

#### **II.2.5 A párban folyó tanulás**

- A párban folyó tanulás két válfaja: a páros munka és a tanulópár.
- Fogalma: Páros munkán két, hasonló képességű tanuló együttműködő tevékenységét értjük, míg a tanulópár egy jobb és egy gyengébb képességű tanuló közös tanulása, ahol a jobb képességű a tanár szerepében tevékenykedik.
- Páralakítási szempontok: Az ideális páros munkában a tanulók segítenek egymásnak, hasonló képességűek, s nincs köztük rokonszenvi ellentét.
- A párok fajtái: az együttműködő párok többféle funkcióban tevékenykedhetnek (olvasó, író, számoló, gondolkodó párok).
- Párok kialakításának módjai: A párok lehetnek állandóak, alkalmiak, vagy tantárgyfüggőek (például matematikai párok).

#### **II.2.6 Az egyéni munka:**

- Az egyéni munka fajtái: az egyedül végzett munka, a részben egyénre szabott, a teljesen egyénre szabott munka, valamint az individualizált munkaforma.

Az egyedül végzett munka

Az egyedül végzett munka egyénileg, párban és csoportban egyaránt végezhető. Lényege, hogy a tanuló egyedül dolgozik.

### **II.2.7 A részben egyénre szabott szervezeti forma**

- Alkalmazási lehetőségek: A hasonló szinten felzárkóztatásra szoruló, illetve tehetséggondozást igénylő tanulók adott esetben ugyanazt a feladatsort oldják meg önállóan.

### **II.2.8 Teljesen egyénre szabott munka**

- A teljesen egyénre szabott munka fogalma: Minden diáknak egyéni képességei és sajátos tanulási stílusa van. A teljesen egyénre szabott munkánál az adott tanulóra méretezett egyéni fejlesztést szolgáló feladattervezés történik.
- A munkaforma szerepe: Ezt a munkaformát elsősorban felzárkóztatáskor és tehetséggondozáskor célszerű alkalmazni.

### **II.2.9 Az individualizált munkaforma**

- Az individualizálás fogalma: Némely (kiemelkedően jól illetve nagyon gyengén teljesítő) tanulónál méretezett, egyéni fejlesztést szolgáló feladattervezést individualizálásnak nevezzük.

Nevelési céljaink megvalósulását illetően akkor tekintjük nevelő és oktató munkánkat sikeresnek, ha iskolánk végzős többsége a nyolcadik évfolyam végén:

- minden tantárgyból megfelel az alapfokú nevelés-oktatás kerettanterveiben meghatározott továbbhaladás feltételeinek. (Természetesen elsődleges célunk az, hogy tanulóink többsége - vagyis több mint ötven százaléka - a minimális követelmények teljesítésén túl az egyéni képességei alapján elvárható legjobb szinten feleljen meg az iskolánk helyi tantervében megfogalmazott követelményeknek.)
- rendelkezik olyan bővíthető biztos ismeretekkel, készségekkel, képességekkel és jártasságokkal, amelyek képessé teszik őt arra, hogy a középiskolás követelményeknek a későbbiekben megfeleljen,
- ismeri a kulturált viselkedéshez, az emberek közötti kapcsolatokhoz, valamint a közösségben éléshez szükséges viselkedés- és magatartásformákat,
- határozott elképzeléssel bír saját közelebbi és távolabbi jövőjét és sorsát illetően.

### **II.3 A SZEMÉLYISÉGFEJLESZTÉSSEL KAPCSOLATOS PEDAGÓGIAI FELADATOK**

Iskolánk nevelő és oktató munkájának alapvető feladata, hogy a tanulók személyiségét a különféle iskolai tevékenységek megszervezésével széleskörűen fejlessze.

Tanulóink személyiségfejlesztésével kapcsolatos feladataink:

1. A tanulók erkölcsi nevelése.

*Feladata:* Az alapvető erkölcsi értékek megismertetése, tudatosítása és meggyőződéssé alakítása.

- Alapvető erkölcsi értéknek tartjuk:
- a becsületet,
- a családot,
- érték legyen a tanulás, az egymás iránti tisztelet.

2. A tanulók értelmi nevelése.

*Feladata:* Az értelmi képességek, illetve az önálló ismeretszerzéshez szükséges képességek kialakítása, fejlesztése. A világ megismerésére való törekvés igényének kialakítása. Az állandó önművelés igényének, készségének és képességének kialakítása, a tanulás motivációjának erősítésével, helyes technikájának megalapozásával. Minden tanuló értelmi képességeit a lehető legnagyobb mértékben fejlesszük, kiváltképp a hátrányos helyzetű tanulók esetében.

3. A tanulók közösségi (társas kapcsolatokra felkészítő) nevelése.

*Feladata:* Az emberi együttélés szabályainak megismertetése. A társas kapcsolatok fontosságának tudatosítása, az együttműködési készség kialakítása. A kulturált magatartás és kommunikáció elsajátítása.



A család jelentsen számára értékes védettséget nyújtó közösséget, kövesse szülei jó példáját. Nevelési rendszerünkben fontos szerepet kap a nemzeti értékek, a helyi történeti és az iskolai hagyományok őrzése, ápolása.

4. A tanulók érzelmi (emocionális) nevelése.

*Feladata:* Az élő és élettelen környezet jelenségeire, a tanulók közösségeire és önmagukra irányuló helyes, cselekvésre és aktivitásra készítő érzelmek kialakítása. A gyermekek érdekében feladatunk testi biztonságuk mellett az érzelmi biztonság megteremtése is. Kellemes inger dús környezet megteremtése a feladatunk, érezze azt magáénak.

5. A tanulók akarati nevelése.

*Feladata:* A tanulók saját személyiségének kibontakoztatására vonatkozó igény kialakítása. A kitartás, a szorgalom, a céltudatosság, az elkötelezettség kialakítása. A tanulói tevékenységet és erőfeszítést kezdettől fogva motiválni kell azért, hogy a tanulók az iskolába lépéstől kezdve magukénak érezzék a kitűzött célokat és feladatokat.

6. A tanulók nemzeti nevelése.

*Feladata:* A szülőhely és a haza múltjának és jelenének megismertetése. A nemzeti hagyományok, a nemzeti kultúra megismertetése, emlékeinek tisztelete, ápolása, megbecsülése. A hazaszeretet érzésének felébresztése. A hazaszeretet érzésének felébresztése. A nevelőtestület munkakultúrája a polgári társadalmakat jellemző értékek irányába fejlődött, a testület tagjai elfogadják, tisztelik a másságot.

## 7. A tanulók állampolgári nevelése.

*Feladata:* Az alapvető állampolgári jogok és kötelességek megismertetése. Az érdeklődés felkeltése a társadalmi jelenségek és problémák iránt. Igény kialakítása a közösségi tevékenységekre, az iskolai és a helyi közéletben való részvételre. Állampolgárt akarunk nevelni, aki szabadon kibontakoztathatja személyiségét, ösztönözzük a kreativitást.

## 8. A tanulók munkára nevelése.

*Feladata:* Az emberek által végzett munka fontosságának tudatosítása. A tanulók önellátására és környezetük rendben tartására irányuló tevékenységek gyakoroltatása. Feladatunk az igényesség kialakítása az esztétikus környezet iránt és annak megvédése. A szép és gondos munka végzésével a tanulók szépérzékének fejlesztése. Feladatunk a kulturált munkavégzés szabályainak elsajátítása.

## 9. A tanulók egészséges életmódra történő nevelése.

*Feladata:* A tanulók testi képességeinek fejlesztése, a testmozgás iránti igény felkeltése. Egészséges, edzett személyiség kialakítása. Az egészséges életmód és az egészségvédelem fontosságának tudatosítása, az egészséges életmód iránti igény kialakítása. Az egészséges táplálkozási szokások kialakítása, régi hagyományos ételek iránti érdeklődés felkeltése.

## II.4 AZ EGÉSZSÉGFEJLESZTÉSSEL ÖSSZEFÜGGŐ PEDAGÓGIAI FELADATOK

Az egészségnevelés egyik alapvető feladata az érték közvetítés. A gyermek személyiségének megalapozása a családi környezetben történik, itt éli át azokat a hatásokat, amelyek értékrendje kialakulását alapvetően meghatározzák. Ily módon az érték közvetítésben fontos szerepe van a családnak. A tanuló értékrendszerének kiépülésében azonban fontos szerepe van a pedagógusnak is: a pedagógus alkotó munkája az emberformálás. Ebben pedig nemcsak szakismereteit, tapasztalatait, hanem saját személyiségét használja fel munkaeszközként. A pedagógus a gyermek számára magatartási modell. Már a személyiségével is utánpótlásra készítet. Kialakulhat pedagógus és gyermek egy sajátos érzelmi kapcsolata, hiszen a gyermek értékrendszerében nagy jelentőséggel bír a felnőtt elismerő szava.

Az egészségvédelem kiemelt kérdéseinek megismertetése tanulóinkkal:

- Sajátítsák el az életkorral járó biológiai – pszichohigiénés életmódi tennivalókat.
- Erősítse és fejlessze az egészséges életvitelhez szükséges képességeket.
- Ismerjék meg: az egészségre káros szokások biológiai - élettani - pszichés összetevőit, (alkohol fogyasztás, dohányzás, inaktív életmód, helytelen táplálkozás, drogfogyasztás)  
- Társas kapcsolatok egészségi - etikai kérdéseit.
- Legyen figyelemfelkeltő, tájékoztató, motiváló, aktivizáló szerepe az egészség - érték tudatosításának.
- Ezen értékek birtokában képesek legyenek egészségük megőrzésére, betegségek megelőzésére, egészséges személyiség kimunkálására, a helyes magatartás kialakítására

## Feladatok:

- Az egészség megvédésére, megedzésére, visszaszerzésére vonatkozó közérthető, de tudományos ismeretek átadása, az egészségvédő lehetőségek sokoldalú bemutatása.
- Megtanítani, hogy alapvető értékünk az élet és az egészség. Ezek megóvására magatartási alternatívák ajánlása, megfelelő egészségvédő magatartás tanítása, gyakorlással, segítséssel, példamutatással.
- Motiválni, ösztönözni a tanulókat az egészségvédő magatartás szabályainak megtartására, közös véleményformálással, támogató tanácsadással.
- Segíteni mind az egészségeseket, mind a betegeket az egészségvédő öntevékenységben, az egészséges életmód kialakításában, a döntési alternatívák kidolgozásában, és a helyes döntések megvalósításában.
- Az iskola feladata, hogy minden tevékenységével szolgálnia kell a tanulók egészséges testi, lelki és szociális fejlődését.
- Ismereteket adni a betegségek, balesetek, sérülések elkerülésére, az egészség megőrzésére.
- Személyi, tárgyi környezetével segíteni azoknak a pozitív beállítódásoknak, magatartásoknak és szokásoknak a kialakulásában, amelyek a gyermekek, ifjak egészségi állapotát javítják.
- Az egészséges életmódra nevelés feladata, hogy neveljen az egészséges állapot örömteli megélésére és a harmonikus élet értéként való tiszteletére.
- Meg kell tanítani a gyerekeket, az ifjakat arra, hogy önálló felnőtt életükben legyenek képesek életmódjukra vonatkozóan, helyes döntéseket hozni, egészséges életvitelt kialakítani.
- Fejlesztteni kell a tanulók elfogadó és segítőkész magatartását a beteg, sérült és fogyatékos embertársaik iránt.
- Az egészségnevelés feladata, hogy a gyerekeket - különösen a serdülőket - a káros függőséghez vezető szokások (pl. dohányzás,

alkohol- és drogfogyasztás, rossz táplálkozás) kialakulásának megelőzésére nevelje.

- Foglalkozzon a szexuális kultúra és magatartás kérdéseivel.
- Fordítson figyelmet a családi életre, a felelős, örömteli párkapcsolatokra történő felkészítésre.
- Az iskolai környezet, mint élettér is biztosítsa az egészséges testi, lelki, szociális fejlődést. Ebben a pedagógusok életvitelének is jelentős szerepe van.

## **II.5 A KÖZÖSSÉGFEJLESZTÉSSEL, AZ ISKOLA SZEREPLŐINEK EGYÜTTMŰKÖDÉSÉVEL KAPCSOLATOS FELADATOK**

### **II.5.1 A közösségfejlesztéssel kapcsolatos feladatok**

A tanulói személyiség fejlesztésére irányuló nevelő és oktató munka iskolánkban egyrészt a nevelők és a tanulók közvetlen, személyes kapcsolata révén valósul meg, másrészt közvetett módon, a tanulói közösség ráhatásán keresztül érvényesül.

A tanulók közösségben, illetve közösség által történő nevelésének megszervezése, irányítása iskolánk nevelő-oktató munkájának alapvető feladata.

A tanulói közösségek fejlesztésével kapcsolatos feladataink:

1. A különféle iskolai tanulói közösségek megszervezése, nevelői irányítása.  
*Feladata:* Az iskolai élet egyes területeihez (tanórákhoz, tanórán kívüli tevékenységekhez, délutáni szakkörök, nyári programok szervezése, amely a tanulók minden irányú igényeit, érdeklődését kielégítik) kapcsolódó tanulói közösségek kialakítása, valamint ezek életének tudatos, tervszerű nevelői fejlesztése. Kulturális és művelődési kínálat biztosítása a település tanulóinak.
2. A tanulók életkori fejlettségének figyelembevétele a tanulóközösségek fejlesztésében.

- Feladata:* A tanulói közösségek irányításánál a nevelőknek alkalmazkodniuk kell az életkorral változó közösségi magatartáshoz: a kisgyermek heteronóm – a felnőttek elvárásainak megfelelni akaró – személyiségének lassú átalakulásától az autonóm – önmagát értékelni és irányítani képes – személyiséggé válásig.
3. Az önkormányzás képességének kialakítása.  
*Feladata:* A tanulói közösségek fejlesztése során ki kell alakítani a közösségekben, hogy nevelői segítséggel közösen tudjanak maguk elé célt kitűzni, a cél eléréséért összehangolt módon tevékenykedjenek, illetve az elvégzett munkát értékelni tudják. A gyermekek demokratikus jog gyakorlásának maradéktalan biztosítása, a Diákönkormányzat működéséhez kellő szakértelemmel rendelkező, stabil értékrendben gondolkodó, önfejlődésre képes pedagógusokra van szükség.
4. A tanulói közösségek tevékenységének megszervezése.  
*Feladata:* A tanulói közösségeket irányító pedagógusok legfontosabb feladata, a közösségek tevékenységének tudatos tervezése és folyamatos megszervezése, hiszen a tanulói közösség által szervezett tevékenységekben bekapcsolódnak, azokban aktívan részt vesznek és ott a közösségi együttéléshez szükséges magatartáshoz és viselkedési formákhoz tapasztalatokat gyűjthetnek.
5. A közösség egyéni arculatának, hagyományainak kialakítása.

*Feladata:* A tanulói közösségre jellemző, az összetartozást erősítő erkölcsi, viselkedési normák, formai keretek és tevékenységek rendszeressé válásának kialakítása, ápolása. A régi hagyományok megtartása, újak iránti nyitottság.

## II.5.2 Az iskola szereplőinek együttműködésével kapcsolatos feladatok

### 1. Hagyományőrző tevékenységek

- Fontos feladat az iskola névadójának, Návay Lajos emlékének ápolása. Ezt szolgálja az évenkénti megemlékezés szeptember 19-én a névadó születésnapjáról
- Minden tanév folyamán iskolai ünnepséget, megemlékezést tartunk a következő alkalmakkor: 1956. október 23-a, 1849. október 6-a, 1848. március 15-e évfordulóján, mikuláskor, karácsonykor, a gyermeknapon, illetve a 8. osztályosok ballagásakor.
- A lakóhelyünkön fellelhető helytörténeti és néprajzi emlékeket őrző gyűjtemény létrehozását támogatjuk. (Fodor Imre régiség gyűjtő) A gyűjtemény minden érdeklődő számára nyitott, előzetes megbeszélés alapján látogatható.
- A felső tagozatos osztályok egyike védnökséget vállalt - a földeáki katolikus temetőben található – Návay család sírjai felett. Minden évben halottak napján és március 15-én koszorút helyezünk el a síron.
- Testvériskolai kapcsolat
- Intézményünknek nagyon jó gyümölcsöző kapcsolata van az újszékelyi Bem József Általános Iskolával. A felső tagozatos diákok közel 20%-a évente közös csereprogramokon vesznek részt. A csereutak programját a közös történelmi múlt adja, diákjaink megismerhetik Erdély kulturális és természeti értékeit, hagyományrendszerét. Célunk, hogy diákjaink a hazájukat szerető, művelődésre nyitott, demokratikus gondolkodású fiatalokká váljanak, akik őrzik és továbbviszik a magyar kultúra hagyományait akár bel- akár külföldön ismerték azt meg. Az eltérő oktatáspolitikai és oktatási rendszerbe való betekintés sok értékes tapasztalatot jelent iskolánk egésze számára.
- További feladat cserekapcsolat kiépítése a német nyelvtanulás, ország ismeret fejlesztése céljából.

## 2. Diákönkormányzat.

- A tanulók és a tanulóközösségek érdekeinek képviselőjére, a tanulók tanórán kívüli, szabadidős tevékenységének segítésére az iskolában diákönkormányzat működik. Az iskolai diákönkormányzat munkáját a 5-8. osztályokban megválasztott küldöttekből álló diák-önkormányzati vezetőség irányítja. A diákönkormányzat tevékenységét az iskola igazgatója által megbízott nevelő segíti.
- Együttműködik az újszékelyi Bem József Általános Iskola Tanulók Tanácsával. Közös kulturális és sportprogramokat szerveznek a nyári szünetben.

## 3. Délutáni foglalkozások

- A köznevelési törvény előírásainak megfelelően, – amennyiben a szülők igénylik – az iskolában tanítási napokon a délutáni időszakban az intézmény délutáni foglalkozásokat szervez.
- Diákétkeztetés. A napközi otthonba felvett tanulók napi háromszori étkezésben (tízórai, ebéd, uzsonna) részesülnek. A napközibe nem járó tanulók számára is étkeztetést biztosít az intézmény. Az önkormányzat által megállapított étkezési térítési díjakat az iskola által meghatározott módon kell befizetni.
- Tehetséggondozó és felzárkóztató foglalkozások. Az egyéni képességek minél jobb kibontakoztatását, a tehetséges tanulók gondozását, valamint a gyengék felzárkóztatását az egyes szaktárgyakhoz kapcsolódó tanórán kívüli tehetséggondozó és felzárkóztató foglalkozások segítik.
- Az 1-2. évfolyamon az egyes tantárgyakból gyenge teljesítményt nyújtó tanulók képességeinek fejlesztésére heti két felzárkóztató órát szervezünk. 3-4. évfolyamon heti 1 felzárkóztató óra, ami igény szerint növelhető.
- A 8. évfolyamon a továbbtanulás, a középiskolai felvétel elősegítésére a gyenge eredményt elérő tanulók részére felzárkóztató, a jó eredményt elérő tanulók részére képesség fejlesztő órákat tartunk heti egy órában magyar nyelv és matematika tantárgyakból, ha a tanulók és a szülők azt kérik és igénylik. A tehetséggondozó és felzárkóztató foglalkozások indításáról – a felmerülő igények és az iskola lehetőségeinek figyelembe vételével – minden tanév elején az iskola nevelőtestülete dönt.

## 4. Iskolai sportkör.



- Az iskolai sportkör tagja az iskola minden tanulója. Az iskolai sportkör a tanórai testnevelési órákkal együtt biztosítja a tanulók mindennapi testedzését, valamint a tanulók felkészítését a különféle sportágakban az iskolai és iskolán kívüli sportversenyekre. Ezt a feladatot a megalakult Návay Lajos Diáksport Egyesülettel közösen oldjuk meg.
5. Szakkörök.
- A különféle szakkörök működése a tanulók egyéni képességeinek fejlesztését szolgálja. A szakkörök jellegüket tekintve lehetnek művésziek, technikaiak, szaktárgyiak, de szerveződhetnek valamilyen közös érdeklődési kör, hobbi alapján is. A szakkörök indításáról – a felmerülő igények és az iskola lehetőségeinek figyelembe vételével – minden tanév elején az iskola nevelőtestülete dönt. Szakkör vezetését olyan felnőtt is elláthatja, aki nem az iskola dolgozója.
6. Versenyek, vetélkedő, bemutatók.
- A tehetséges tanulók továbbfejlesztését segítik a különféle (szaktárgyi, sport, művészeti stb.) versenyek, vetélkedők. A legtehetségesebb tanulókat az iskolán kívüli versenyekre is felkészítjük. A versenyek, vetélkedők megszervezését, illetve a tanulók felkészítését a különféle versenyekre a nevelők szakmai munkaközösségei vagy a szaktanárok végzik.
7. Tanulmányi kirándulások.
- Az iskola nevelői az osztályok számára évente egy alkalommal tanulmányi kirándulást szervezhetnek. A tanulmányi kiránduláson való részvétel önkéntes.
- A természet és a környezet megóvására felhívjuk a tanulók figyelmét, a természettudományos tantárgyak óráin hangsúlyt helyezünk a természetet és környezetkárosító hatásokra és ezek kiküszöbölésére (környezetnevelési program).
8. Határtalanul Program
- Fontosnak tartjuk, hogy pedagógusaink pályázzanak a Határtalanul! a nemzeti összetartozás operatív programjára. Célunk, hogy a 7. évfolyamos diákjaink megismerjék a határon túl élő magyarság mindennapjait, a történelmi örökséget. Az államilag támogatott kiránduláson személyes tapasztalatokat szerezhetnek a külhoni magyarság életéről.
9. Múzeumi, kiállítási, könyvtári és művészeti előadáshoz kapcsolódó foglalkozás, amely önkéntes.

10. Szabadidős foglalkozások.  
A szabadidő hasznos és kulturált eltöltésére kívánja a nevelőtestület a tanulókat azzal felkészíteni, hogy a felmerülő igényekhez igazodva különféle szabadidős programokat szervezhet (pl. klubdélutánok, táncos rendezvények stb.). A szabadidős rendezvényeken való részvétel önkéntes.
11. Iskolai könyvtár.  
A tanulók egyéni tanulását, önképzését a tanítási napokon látogatható iskolai könyvtár segíti.
12. Az iskola létesítményeinek, eszközeinek egyéni vagy csoportos használata.  
A tanulók igényei alapján előzetes megbeszélés után lehetőség van arra, hogy az iskola létesítményeit, illetve eszközeit (pl. sportlétesítmények, számítógép stb.) a tanulók – tanári felügyelet mellett – egyénileg vagy csoportosan használják.
13. Hit- és erkölcsstan oktatás.
  - Az iskolában a területileg illetékes, bejegyzett egyházak hit- és erkölcsstan oktatást szervezhetnek. A hit- és erkölcsstan oktatáson való részvétel a tanulók számára önkéntes.

## **II.6 A PEDAGÓGUSOK HELYI INTÉZMÉNYI FELADATAI, AZ OSZTÁLYFŐNÖKI MUNKA TARTALMA, AZ OSZTÁLYFŐNÖK FELADATAI**

### **II.6.1 A pedagógusok helyi intézményi feladatai**

#### ***II.6.1.1 A pedagógusok alapvető feladatai***

- A magasabb jogszabályokban, a pedagógiai programban, a szervezeti és működési szabályzatban, valamint az intézmény más belső szabályzatában és vezetői utasításában előírt pedagógiai és adminisztratív feladatok ellátása.
- Heti teljes munkaidejének nyolcvan százalékát (kötött munkaidejét) az intézményvezető által meghatározott feladatok ellátásával töltse.
- Heti teljes munkaidejének ötvenöt–hatvanöt százalékában (neveléssel-oktatással lekötött munkaidejében) tanórai és tanórán kívüli (egyéb) foglalkozásokat tartson.
- Kötött munkaidejének neveléssel-oktatással lekötött munkaidején felüli részében a nevelést-oktatást előkészítő, a neveléssel-oktatással összefüggő egyéb feladatokat, tanulói felügyeletet, továbbá eseti helyettesítést lásson el.
- A tanítási órák és a tanórán kívüli (egyéb) foglalkozások pontos és eredményes megtartása.
- Aktív részvétel a nevelőtestület értekezletein, valamint a szakmai munkaközösségek munkájában.
- Aktív részvétel az éves munkaterv szerinti rendezvényeken.
- A tudomására jutott hivatali titkot megőrizze.
- A jogszabályokban meghatározott határidőkre megszerezze az előírt minősítéseket.
- Az iskola céljainak képviselője a tanulók és a szülők előtt.
- A pedagógusra bízott osztályterem, szaktanterem gondozottságának és pedagógiai szakszerűségének figyelemmel kísérése.

#### ***II.6.1.2 A tanórai és a tanórán kívüli oktató-nevelő munka, tanulásirányítás***

- Tanórai és a tanórán kívüli (egyéb) foglalkozások megtartása.
- A tanórai és a tanórán kívüli (egyéb) foglalkozások éves tervének elkészítése (tanmenetek, éves programok).

- Előzetes felkészülés a tanítási órákra és a tanórán kívüli (egyéb) foglalkozásokra.
- A motiválás, a differenciálás, a tanulói aktivitás változatos formáinak alkalmazása a tanítási órákon
- Változatos szervezeti formák alkalmazása a tanítási órákon
- A tanulók életkorához és a didaktikai feladatokhoz megfelelően illeszkedő módszerek, szemléltetés, ellenőrzés és értékelés alkalmazása a tanítási órákon.
- A tanulók aktív munkájának és megfelelő magatartásának biztosítása a tanítási órákon és a különféle iskolai foglalkozásokon.
- Az eredményes tanulás módszereinek, technikáinak elsajátíttatása, gyakoroltatása a tanítási órákon.
- A helyi tanterv követelményeinek elsajátítása a nevelő által tanított tanulók körében.

#### ***II.6.1.3 A tehetséges tanulók gondozása***

- Egyéb (tanórán kívüli) fejlesztő foglalkozások szervezése a tehetséges tanulók részére.
- Iskolai tanulmányi, sport és kulturális versenyek, vetélkedők, bemutatók, pályázatok önálló szervezése, segítség a szervezésben.
- Részvétel az iskolai tanulmányi, sport és kulturális versenyeken, vetélkedőkön, bemutatókon.
- A tehetséges tanulók részvételének biztosítása és felkészítése a különféle iskolán belüli versenyekre, vetélkedőkre stb.
- A tehetséges tanulók részvételének biztosítása és felkészítése a különféle iskolán kívüli versenyekre, vetélkedőkre stb.

#### ***II.6.1.4 A hátrányos helyzetű, a halmozottan hátrányos helyzetű, valamint a beilleszkedési, magatartási és tanulási nehézségekkel küzdő tanulók, illetve a felzárkóztatásra szoruló tanulók gondozása, eredményes fejlesztése***

- Egyéb (tanórán kívüli) fejlesztő foglalkozások szervezése a hátrányos helyzetű, a halmozottan hátrányos helyzetű, valamint a beilleszkedési, magatartási és tanulási nehézségekkel küzdő tanulók, illetve a felzárkóztatásra szoruló tanulók részére.
- A gyermekvédelmi feladatok ellátása a hátrányos helyzetű, a halmozottan hátrányos helyzetű, valamint a beilleszkedési,

magatartási és tanulási nehézségekkel küzdő tanulók, illetve a felzárkóztatásra szoruló tanulók körében.

- A hátrányos helyzetű, a halmozottan hátrányos helyzetű, valamint a beilleszkedési, magatartási és tanulási nehézségekkel küzdő tanulók, illetve a felzárkóztatásra szoruló tanulók korrepetálása, segítése, mentorálása.
- A hátrányos helyzetű, a halmozottan hátrányos helyzetű, valamint a beilleszkedési, magatartási és tanulási nehézségekkel küzdő tanulók, illetve a felzárkóztatásra szoruló tanulók felkészítése javító vagy osztályozó vizsgára.
- Az eredményes középiskolai felvétel elősegítése a hátrányos helyzetű, a halmozottan hátrányos helyzetű, valamint a beilleszkedési, magatartási és tanulási nehézségekkel küzdő tanulók körében.

#### ***II.6.1.5 A tanulók tanórán kívüli foglalkoztatása***

- Szabadidős programok szervezése iskolán kívül (pl. színház-, múzeumlátogatás, kirándulás).
- Szabadidős programok szervezése iskolán belül (pl. klubdélután, karácsonyi ünnepség).
- Iskolai rendezvények, ünnepélyek, évfordulók megrendezése.
- A nevelők, gyerekek és szülők együttműködését, kapcsolatát erősítő (közös) programok.

#### ***II.6.1.6 Az iskolai diákönkormányzat működtetésében való aktív részvétel***

- Az iskolai diák-önkormányzati munka egy-egy részterületének irányítása, segítése.
- Az iskolai diákönkormányzat programjainak önálló szervezése, segítség a programok szervezésében, részvétel a programokon.
- Iskolai szintű kirándulások, táborok önálló szervezése, segítség a szervezésben, részvétel a kirándulásokon, táborokon.

#### ***II.6.1.7 Munkafegyelem, a munkához való viszony***

- A munkaköri köteleességek teljesítése.
- Az ügyeleti munka pontos, felelősségteljes ellátása az óráközi szünetekben.

- Pontos adminisztrációs munka. A formai követelmények, a határidők betartása.
- Az egyes tanév közben adódó feladatok pontos, határidőre történő megoldása.

***II.6.1.8 Folyamatos, aktív részvétel a nevelőtestület és a szakmai munkaközösség tevékenységében***

- Feladatvállalás a munkaközösség, a nevelőtestület aktuális feladataiban.
- Részvétel a különféle feladatok megoldására alakult nevelői munkacsoportokban.

***II.6.1.9 Továbbtanulásban, továbbképzésekben való részvétel, önképzés***

- Továbbképzéseken való részvétel.

***II.6.1.10 Az iskolai munka feltételeinek javítása***

- Bekapcsolódás az eredményes pályázatok megvalósításába.
- Az iskolai alapítvány működésének segítése.
- Az iskolai munka javítása új ötletekkel, az ötletek kivitelezése megvalósítása (innováció).

***II.6.1.11 Részvétel a nevelőtestület szakmai életében, a döntések előkészítésében és végrehajtásában***

- Részvétel az adott tanév munkatervében meghatározott feladatok ellátásában.
- Részvétel a nevelőtestület szakmai (pedagógiai) döntéseinek előkészítésében.
- Önkéntes feladatok vállalása a nevelőtestületi feladatok megoldásában.

***II.6.1.12 Aktív részvétel a tantestület életében***

- A pályakezdő (gyakornok) vagy az iskolába újonnan került nevelők munkájának, beilleszkedésének segítése.
- Önkéntes feladatvállalások a nevelőtestület közösségi életének; rendezvényeinek szervezésében, a szervezés segítése.

- Részvétel a nevelőtestület közösségi életében, rendezvényeiken.

#### ***II.6.1.13 Az iskola képviselete***

- A szülői szervezet által szervezett rendezvények segítése.
- Részvétel a szülői szervezet által szervezett rendezvényeken.
- Tudósítások közreadása a helyi társadalom számára az iskola életéről, eredményeiről a helyi médiában.
- Bekapcsolódás az iskolán kívüli szakmai-pedagógiai szervezetek tevékenységébe.
- A település rendezvényein, eseményein való részvétel.

#### ***II.6.1.14 A vezetői feladatok ellátása***

- Vezetői feladatok vállalása a nevelőtestület szervezeti életében.
- Az egyes vezetői feladatok (tervezés, szervezés, a végrehajtás irányítása, ellenőrzés, értékelés) lelkiismeretes ellátása.

#### ***II.6.1.15 Megfelelő kapcsolat kialakítása a tanulókkal, a szülőkkel és a pedagógus kollégákkal***

- A tanulók, a szülők és a pedagógus kollégák személyiségének tiszteletben tartása.
- Elfogadást, figyelmet, megértést, jóindulatot sugárzó stílus, hangnem és viselkedés a tanulók, a szülők és a pedagógus kollégák felé.
- Pedagógiai tanácsadás a tanulóknak és a szülőknek.
- Kellő figyelem érdeklődés, megbecsülés és jóindulat a nevelőtársak felé (a pedagógus kollégák segítése, a tapasztalatok átadása, észrevételek, bírálatok elfogadása).

### **II.6.2. Az osztályfőnöki munka tartalma, az osztályfőnökök feladatai**

#### ***II.6.2.1 Az osztályfőnök feladatai***

- Megfelelő magaviseletű; az iskolai diák-önkormányzati munkában és az iskolai rendezvényeken aktív osztályközösséget alakít ki az osztályközösség megfelelő irányításával.

- Fejleszti a tanulók személyiségét, elősegíti egészséges lelki és testi fejlődésüket.
- Elősegíti a társadalmi normákhoz és az iskolai elvárásokhoz igazodó értékrend kialakítást és elfogadását.
- Tanórákon kívüli – szükség esetén – iskolán kívüli közösségfejlesztő, szabadidős programokat (pl. osztálykirándulás, túra, színház-, múzeumlátogatás) szervez.
- Az osztályszintű és az iskolai rendezvényeken kíséri osztályát, felügyel a tanulókra.
- Megismeri a tanulók családi és szociális körülményeit.
- Rendszeres kapcsolatot tart és együttműködik a tanulók szüleivel.
- Rendszeres kapcsolatot tart együttműködik az osztályban tanító nevelőkkel.
- Tájékoztatja a tanulókat és a szülőket az őket érintő kérdésekről. Érdemi választ ad a szülők és tanulók iskolai élettel kapcsolatos kérdéseire.
- Figyelemmel kíséri a diákok tanulmányi előmenetelét, és erről rendszeresen – legalább havonta – tájékoztatja a szülőket.
- A bukásra álló tanulók szüleit a félév vége és az év vége előtt legalább egy hónappal írásban értesíti.
- Ha a tanuló az év végén tanulmányi kötelezettségeinek nem tesz eleget, a szülőket tájékoztatja a tanuló továbbhaladásának feltételeiről.
- Figyelmezteti a szülőket, ha a gyermekük jogainak megóvása vagy fejlődésének elősegítése érdekében intézkedést tart szükségesnek.
- A szülők figyelmét felhívja a szociális és egyéb juttatásokra.
- Támogatja és segíti az osztályban működő szülői szervezet munkáját.
- A szülők tájékoztatására szülői értekezleteket és fogadó órákat szervez.
- Fokozott törődéssel foglalkozik az osztályába járó kiemelt figyelmet igénylő tanulókkal.
- Az osztály tanulóinál ellátja a gyermekvédelmi feladatokat, együttműködik a gyermekvédelmi felelőssel, szükség esetén a gyermekjóléti és családsegítő szolgálattal.



- Segíti a tanulási, beilleszkedési, magatartási nehézséggel küzdő tanulók iskolai munkáját.
- Támogatja a tehetséges tanulók fejlődését.
- Tájékozik a tanulók iskolán kívüli tevékenységeiről.
- Az iskolaorvosi szolgálat bevonásával figyelemmel kíséri a tanulók egészségi állapotát, és erről szükség esetén tájékoztatja az osztályban tanító nevelőket.(pl. tartós betegségek, fogyatékoságok, gyógyszerérzékenység).
- Minden hó végén érdemjeggyel értékeli a tanulók magatartását és szorgalmát.
- Az első félév végén és a tanév végén javaslatot tesz a nevelőtestületnek a tanulók magatartás és szorgalom osztályzatára.
- Az első félév végén és a tanév végén javaslatot tesz a nevelőtestületnek a tanulók egész tanévi munkájának dicsérettel történő elismerésére.
- A házirendet megsértő vagy feladatait elmulasztó tanulót először szóbeli figyelmeztetésben, majd írásbeli figyelmeztetésben, intőben vagy rozóban részesíti. Súlyosabb esetben javaslatot tesz a tanuló elleni fegyelmi eljárás lefolytatására.
- Figyelemmel kíséri a tanulók hiányzásait, vezeti a mulasztási naplót, a mulasztásokat az osztálynaplóban havonként összesíti. Igazolatlan mulasztás esetén a jogszabályokban előírt rendelkezések alapján jár el.
- A tanév elején elkészített osztályfőnöki tanmenet szerint vezeti az osztályfőnöki órákat, azokra előre felkészül.
- Segíti és ösztönzi a tanulók középiskolai továbbtanulását, megismerteti őket a pályaválasztási és továbbtanulási lehetőségekkel.
- A nyolcadik évfolyamban a szülők döntése alapján ellátja a tanulók középiskolai jelentkezésével kapcsolatos feladatokat, elkészíti az ehhez szükséges dokumentumokat.
- Elkészíti az osztályfőnöki munka éves tervezetét (osztályfőnöki munkaterv, osztályfőnöki tanmenet).
- Elkészíti az osztálystatisztikákat és ezekhez kapcsolódó elemzéseket.

- Elkészíti a félévi és tanév végi értékeléseket az osztályközösség fejlődéséről.
- Betartja az alapvető erkölcsi normákat a tanulókkal, a szülőkkel és a nevelőtársakkal szemben.
- Kitölti és vezeti az osztálynaplót, hetente ellenőrzi a szükséges beírásokat, és szükség esetén gondoskodik azok pótlásáról.
- Felfekteti és vezeti a tanulói törzslapokat és bizonyítványokat.
- Tanév elején kitölti a tanulók tájékoztató füzetét, tanév közben havonta ellenőrzi tájékoztató füzet vezetését (érdemjegyek, egyéb beírások, szülői aláírások).
- Figyelemmel kíséri az osztály tantermének gondozottságát és pedagógiai szakszerűségét.

#### ***II.6.2.2 Az osztályfőnöki munka tervezése***

Az osztályfőnök osztályfőnöki nevelő munkáját a minden tanév elején összeállított osztályfőnöki munkaterv alapján végzi.

#### **Az osztályfőnöki munkaterv felépítése**

a) A tanév elején összeállított munkaterv

- Osztályfőnöki tanmenet (az osztályfőnöki órák éves terve).
- Tervezett tanórán kívüli programok az adott tanévre havi bontásban.
- Tervezett fogadó órák és szülői értekezletek az adott tanévre. Az egyes szülői értekezletek tervezett témái.
- Az osztály diákközösségének vezetői.
- Az osztályban működő szülői szervezet vezetői.

b) Az osztályfőnöki munkatervhez csatolt dokumentumok a tanév folyamán

- Első félévi és tanév végi osztálystatisztika.
- Első félévi és tanév végi értékelés az osztályközösség fejlődéséről.
- Jelenléti ívek és feljegyzések a szülői értekezletekről.

#### ***II.6.2.3 Az osztályfőnök által készített statisztikák, jelentések az osztályról***

##### **Tanév eleji statisztikai adatok az osztályról**

- Tanulók száma, ebből leány
- Hátrányos helyzetű, ebből halmozottan hátrányos helyzetű tanuló
- Tanulási, magatartási, beilleszkedési zavarral küzdő tanuló

- Sajátos nevelési igényű tanuló
- Az iskolában étkező, ebből normatív támogatásban részesülő tanuló
- Az étkezőkből csak ebédelő, illetve háromszor étkező tanuló
- Az iskolába járás alól felmentett tanuló (magántanuló)
- Egyes tantárgyakból az értékelés alól felmentett tanulók
- Más településről, de a beiskolázási körzetből bejáró tanuló
- Más településről, de nem a beiskolázási körzetből bejáró tanuló
- Nem magyar állampolgár
- Évfolyamismétlő

### **Statisztikai adatok az első félév és a tanév végén az osztályról**

- Tanulók száma
- Osztályozott tanulók száma
- Az egyes tantárgyakban elért osztályzatok száma és a tantárgyak osztályátlaga
- Az osztály tanulmányi átlaga
- Kitűnő tanulók száma
- Szaktárgyi dicséretetek száma tantárgyanként a tanév végén
- Példamutató magatartásért adott dicséretetek száma a tanév végén
- Példamutató szorgalomért adott dicséretetek száma a tanév végén
- Egy tantárgyból bukott tanulók száma
- Két tantárgyból bukott tanulók száma
- Három vagy több tantárgyból évfolyamismétlésre bukott tanulók száma
- A tanulmányi, sport, kulturális stb. versenyek eredményei
- Iskolán belüli versenyek eredményei (iskolai versenyeken részt vett tanulók száma és az elért helyezések)
- Iskolán kívüli versenyek eredményei (iskolán kívüli versenyeken részt vett tanulók száma és az elért helyezések)

### **A tanulói közösségek (osztályközösségek) tevékenységének, fejlődésének értékelési szempontjai az első félév és a tanév végén**

- Az osztályközösség életét jellemző legfontosabb adatok (létszám, fiúk-lányok aránya, új tanulók, távozók).
- Az osztály szociális összetétele (a családok szociális helyzete, a családok kulturális elvárásai, hátrányos és halmozottan hátrányos tanulók, gyermek- és ifjúságvédelmi munka).

- A tanulási teljesítmény (tanulmányi átlageredmények, tanulási nehézségekkel küzdő tanulók, a bukások, a tehetséges tanulók eredményei).
- Az osztályközösség társas szerkezete, a közösség rétegződése, struktúrája.
- Neveltségi szint (magatartás, társas viselkedés, beilleszkedési és magatartási nehézségekkel küzdő tanulók).
- A közösségi tevékenység (önkormányzás szintje, közös programok és rendezvények felsorolása, egyéb (tanórán kívüli) foglalkozásokon való részvétel).
- A szülői házzal való kapcsolat (a családlátogatások és a szülői értekezletek tapasztalatai, a szülők nevelési elvei, a szülők kapcsolata az iskolával).
- Minden felsorolt területen belül meg kell határozni az alapvető pedagógiai feladatokat:
  - Milyen változások történtek az előző értékelés óta eltelt időszakban?
  - Milyen új problémák jelentkeztek az előző értékelés óta eltelt időszakban?
  - A problémák megoldásának érdekében milyen beavatkozás látszik célszerűnek?

#### ***II.6.2.4 Az osztályfőnöki órák témái***

##### **Kötelezően minden osztályban feldolgozásra kerülő témák a tanév legelső osztályfőnöki óráin**

- A házirend szabályainak megbeszélése.
- Az osztályközösség belső szabályainak megbeszélése, rögzítése.
- Balesetvédelmi, tűzvédelmi szabályok ismertetése, visszakérdezése.
- Az osztályközösség gyermekvezetőinek megválasztása.
- Az iskolai munkatervből az osztályt érintő feladatok ismertetése.
- Az iskola környékére vonatkozó közlekedési ismeretek és veszélyhelyzetek megbeszélése.
- A kerékpáros közlekedés szabályai.

##### **Kötelezően minden osztályban feldolgozásra kerülő témák**

- Félévente egy alkalommal egészségvédelmi téma (helyes táplálkozás; az alkohol- és kábítószer fogyasztás, a dohányzás káros

hatásai a szervezetre; a személyes higiénia; a szexuális fejlődés) az iskolai egészségügyi szolgálat (iskolaorvos, védőnő) segítségének igénybe vételével.

- Elsősegély-nyújtási alapismeretek: teendők közlekedési baleset esetén, segítségnyújtás balesetknél; a mentőszolgálat felépítése és működése; a mentők hívásának helyes módja.
- Félévente egy alkalommal az elsősegély-nyújtás alapismereteinek gyakorlati elsajátítása céljából az iskolai egészségügyi szolgálat (iskolaorvos, védőnő) segítségének igénybe vétele.
- Az osztály félévi munkájának és magatartásának értékelése az első és a második félév végén.
- Megemlékezés nemzeti ünnepeinkről október 23-án és március 15-én.
- Megemlékezés az iskola névadójáról.
- Osztálykirándulás előkészítése.

## **II.7 A KIEMELT FIGYELMET IGÉNYLŐ TANULÓKKAL KAPCSOLATOS PEDAGÓGIAI TEVÉKENYSÉGEK**

### **II.7.1 A beilleszkedési, magatartási nehézségek enyhítését szolgáló tevékenység**

Ha a gyermek, tanuló beilleszkedési zavarral, magatartási rendellenességgel küzd, vagy fogyatékoságban szenved, a nevelési tanácsadó megkeresésére a szakértői és rehabilitációs bizottság dönt.

Nagyon fontos a beilleszkedési, magatartási problémákkal küszködő tanulók fejlesztése, mert a problematikus tanuló saját fejlődésének és közössége fejlesztésének is gátjává válhat. Az iskolai követelményrendszer és a társadalmi normáktól, a többségi kultúrától eltérően szocializált gyermekek összetalálkozása egy sor tipikus nehézséget hoz felszínre.

A nehezen kezelhető, szociálisan inadaptív gyerek nem azonos a rosszul nevelt gyerekekkel.

#### ***II.7.1.1 A beilleszkedési, tanulási, magatartási nehézséggel küzdő gyermekek leggyakoribb ismertetőjelei***

- a gyermek nem felel meg a vele szemben támasztott nevelési és oktatási követelményeknek,
- passzív vagy aktív módon ellenáll a nevelői hatásoknak,
- nehezen tud alkalmazkodni és a közösségbe beilleszkedni,
- testi és pszichés tünetei vannak,
- személyiségzavarokkal küzd (idegesség, figyelmetlenség, alvási és beszédzavarok, hibás automatizmusok – tickelés, pislogás, grimaszolás, étvágytalanság, hisztérikus görcsök stb.).

#### ***II.7.1.2 A beilleszkedési, tanulási, magatartási nehézséggel küzdő gyermekekkel, tanulókkal kapcsolatos pedagógiai tevékenységek***

- szoros kapcsolat a helyi óvodai intézménnyel, nevelési tanácsadóval, és gyermekjóléti szolgálattal;
- fontos:
  - a helyzetfelismerés és helyzetértékelés,
  - a magatartási zavar feltárása,

- a kapcsolatteremtés és folyamatos kapcsolattartás a szülőkkel illetve gondviselőkkel,
- az egyéni fejlesztési terv kidolgozása, megszervezése és lebonyolítása,
- a tanítási órán differenciált foglalkozás kialakítása, a képességek szerinti csoportbontás,
- együtt kell működni:
  - a gyerekekkel foglalkozó szakembereknek,
  - az osztályban tanító pedagógusoknak és a gyermekvédelmi felelősnek,
- törekedni kell arra, hogy:
  - a tanuló minél több sikerélményhez jusson a tanórákon és a tanórán kívüli tevékenységek során,
  - olyan speciális osztályfőnöki órák is legyenek, ahol személyiségfejlesztő tréningeken keresztül fejlődhet a gyermek önértékelési és önismereti képessége,
  - felzárkóztató, fejlesztő foglalkozások legyenek,
  - minél könnyebb legyen a felső és az alsó tagozat között az átmenet.
    - ❖ a délutáni foglalkozások;
    - ❖ a nevelők és a tanulók személyes kapcsolatai;
    - ❖ a családlátogatások;
    - ❖ a szülők és a családok nevelési gondjainak segítése.

### **II.7.2 A tehetség, képesség kibontakoztatását segítő tevékenységek**

Valami iránt megmutatkozó hajlam, képesség. A tehetséges ember valamilyen tevékenységben az átlagosnál magasabb teljesítményre képes.

Minden pedagógus feladata, hogy felhívja a figyelmet a tehetséges tanítványokra, hogy megfelelően lehessen gondoskodni a fejlesztésükről.

E tevékenység kiterjed a tanórai és tanórán kívüli területekre egyaránt. Ez a legszorosabb együttműködést tételezi fel a családdal és tehetségek fejlesztésével foglalkozó intézményekkel és szakemberekkel.

### ***II.7.2.1 A tehetségkutatás, a tehetséggondozás céljai az optimális fejlődés segítése érdekében***

- a korai felismerés,
- a tehetségek számbavétele,
- a tantárgyi programok követelményeit magasan túlteljesítő diákok számára a fejlesztés színtereinek meghatározása,
- a hiányosságok, gyengeségek okainak felderítése, egyedi segítségnyújtás vagy szakmai irányítás,
- az esélyegyenlőség megteremtése, a hátrányban szenvedő diák képességeinek fejlesztése.

### ***II.7.2.2 A tehetséggondozás szervezett formái***

1. Tanóra keretén belül

2. Tanórán kívül

A tehetség, képesség kibontakoztatását az alábbi tevékenységek segítik:

- az egyéni képességekhez igazodó tanórai tanulás megszervezése;
- a nem kötelező (választható) tanórán tanulható tantárgyak tanulása, pl. angol
- a tehetséggondozó foglalkozások;
- az iskolai sportkör;
- a szakkörök;
- versenyek, vetélkedők, bemutatók (szaktárgyi, sport, kulturális stb.);
- a szabadidős foglalkozások (pl. színház- és múzeumlátogatások);
- az iskolai könyvtár, valamint az iskola más létesítményeinek, eszközeinek egyéni vagy csoportos használata;
- a továbbtanulás segítése.

### **II.7.3 Sajátos nevelési igényű tanulók**

A sajátos nevelési igényű tanulók ellátásához szükséges pedagógiai feltételek biztosítására az intézmény gyógypedagógust alkalmaz.

A sajátos nevelési igényű tanulók leggyakoribb viselkedési tünetei:

- hiperaktivitás,
- szorongásos magatartás,
- térlátás nehézségei (jobb-bal tévesztése, betűk felcserélése),
- mozgáskoordináció zavarai,
- a nyelvi működés zavarai (diszlexia, diszgráfia),
- antiszociális cselekedetek,
- alacsony önértékelés,



- emlékezés zavarok,
- a logikus gondolkodás problémái,
- a spontán kíváncsiság hiánya.

Nem minden viselkedési rendellenesség háttérében húzódik meg ugyanakkor tanulási nehézség. Ezért mindig az adott eset elemzése dönti el, hogy melyik tényező a felelős.

Az első osztályokban már szeptemberben megtörténik a gyermekek képességmérése, a várhatóan az átlagtól eltérő szintű, és ütemű fejlesztést igénylő tanulók szűrése. A gyógypedagógus, fejlesztőpedagógus és a tanítók közösen készítik el a gyermekek jellemzését, a szakértői bizottsági vizsgálathoz szükséges kérelmet. Ezzel az eljárásrenddel a szakszerű fejlesztés, a sajátos nevelési igény kezelésének mihamarabbi megkezdése az iskola célja, a későbbi hatékony integrált oktató-nevelő munka érdekében. A minél hamarabbi segítségnyújtással a fejlesztés szükség esetén az iskoláskor előtti képességfejlődés területire is kiterjeszhető. A gyógypedagógus, fejlesztőpedagógus és a pedagógusok a gyermek együttnevelésére vonatkozóan, a tanulási nehézségekből eredő hátrányok mérséklésére és gondozására folyamatos, napi kapcsolatot tartanak fenn. A sajátos nevelési igény a differenciált tanórávezetés mellett a gyermek megállapított problémáinak igényeitől függő pedagógiai eljárások alkalmazását teszi szükségessé. A sajátos nevelési igényűvé nyilvánított tanulókkal a gyógypedagógus, fejlesztőpedagógus órarendbe beépítetten, egyénre szabott fejlesztési tervben megfogalmazott célok és feladatok alapján foglalkozik (amelynek tartalma megfelel a szakvéleményben foglaltaknak). A gyógypedagógus, fejlesztőpedagógus – esetenként más szakemberek véleményének figyelembe vételével – készíti el a fejlesztő programot, amely a különleges gondozási igényére épül és egyedi

tulajdonságainak fokozatos kibontakozását szolgálja. A fejlesztés intézményünkben az eredményes iskolai előmenetel biztosítása érdekében a következő tartalmi elemek mentén épül fel:

- a tanítás-tanulás folyamatában megmutatkozó fejletlen vagy sérült funkciók korrigálása, kompenzálása,
- az eszköztudás fejlesztése,
- a felzárkóztatás,
- a tanulási technikák elsajátítása számukra megfelelő tartalmak közvetítése során,
- a szociális képességek fejlesztése,
- önálló életvezetésre való felkészítés.

Az iskola minden, gyógypedagógus, fejlesztőpedagógus által tartott fejlesztő foglalkozásra beosztott tanulóra vonatkozóan érvényes szakvéleménnyel (Csongrád Megyei Pedagógiai Szakszolgálat Szakértői Bizottsága) rendelkezik. A sajátos nevelési igény megállapításától a tanuló ellátása a szakvéleményben megfogalmazottak és a vonatkozó jogszabályi előírások (pl.: óraszám) szerint történik. A sajátos nevelési igényből eredő hátrányok csökkentése érdekében szervezett fejlesztő foglalkozások nyilvántartása központilag kiadott egyéni fejlődési lapon történik. Ennek dokumentációja megtalálható az iskola gyógypedagógusánál, fejlesztőpedagógusánál. A sajátos nevelési igényből eredő hátrányok kompenzálása érdekében szervezett rehabilitációs, fejlesztő foglalkozások mellett adott szaktárgyból a szaktanár vezetésével felzárkóztató foglalkozásokon (korrepetálásokon) való részvétel lehetőségét is biztosítja az iskola a jogszabályok, a helyi tanterv előírásait figyelembe véve. Ezek rendjéről az éves munkaterv rendelkezik.

A tanulók általában minden tanórán a többi tanulóval együtt vesznek részt, esetenként fejlesztő pedagógus egyenként vagy kis csoportban foglalkozik a diákkal. Szükség esetén biztosított számukra az egyéni haladási ütem és a

segédeszközök használata megengedett. Esetükben is a Nat-ban meghatározott egységes fejlesztési feladatokat vesszük alapul mindennapos nevelési-oktatási folyamatban, a tanulók korlátaihoz, lehetőségeihez és speciális igényeihez igazodva. A Nat-ban foglalt műveltségi területekhez rendelt tartalmak és fejlesztendő képességek a tanuló egyéni fejlődési útjának függvényében sajátítódhatnak el. Az együttnevelés megvalósításában a habilitációs, rehabilitációs szemlélet érvényesülése követelmény iskolánk pedagógusaival szemben. Az iskola pedagógusai a sajátos nevelési igényű tanulók integrált nevelésében, oktatásában a következő kompetenciák mentén vesznek részt:

- a differenciált nevelés, oktatás céljából individuális, sérülésspecifikus módszertani eljárások, módszerkombinációk, technikák alkalmazása,
- tanítást-tanulást segítő speciális eszközök alkalmazása,
- a tananyag feldolgozásnál a tantárgyi tartalmak sajátos nevelési igényű tanulókra jellemző módosulásainak figyelembe vétele – alternatívakeresés a gyógypedagógussal, a fejlesztőpedagógussal együttműködve egy-egy tanulási, nevelési helyzet probléma megoldásához,
- szükség esetén egyéni fejlesztési terv készítése a gyógypedagógus, fejlesztő pedagógus iránymutatásával, amely alapján biztosított az egyéni haladási ütem,
- a pedagógiai diagnózisban szereplő javaslatok beépítése a tanórai és tanórán kívüli tevékenységekbe, foglalkozásokba,
- alkalmazkodás az eltérő képességekhez, az eltérő viselkedéshez, számukra megfelelő tartalmakon keresztül ismeretsajátítás,
- együttműködés a különböző segítő szakemberekkel.

A szaktanár év elején a gyógypedagógussal illetve a fejlesztőpedagógussal egyeztetve készíti el tanmenetét, ahol jelöli azokat a területeket, amely tartalmi elemek elsajátítására vonatkozó követelmények a sajátos nevelési igényű tanuló esetében módosulnak, egyszerűsödnek, esetenként elhagyhatóak. Erről a későbbiekben a szaktanár tájékoztatja a szülőt. A tananyagtartalmak feldolgozásának mélysége, a haladási ütem meghatározása minden esetben a

sajátos nevelési igény minőségétől függ, meghatározása csak a mindennapok gyakorlatában lehetséges.

Amennyiben a tanulót egyéni adottsága, fejlettsége szükségessé teszi, a szakértői bizottság véleménye alapján és az igazgató mentesíti az érdemjegyekkel és az osztályzatokkal történő értékelés és minősítés alól, akkor szöveges értékelést kell készíteni a tanuló egyéni fejlődéséről.

#### **II.7.4 A hátrányos és a halmozottan hátrányos helyzetű tanulók integrációját segítő tevékenységek**

A tanulók előképzettségében nemcsak a megszerzett ismeretek, készségek terén mutatkoznak jelentős – a lemaradók számára speciális segítség nélkül leküzdhetetlen hátrányt jelentő – különbségek, hanem a szocializáció fokában, a viselkedésmódban, az udvariassági szabályok ismeretében és a higiénia terén is.

A szociális hátrányok enyhítését az alábbi tevékenységek szolgálják:

- az egyéni képességekhez igazodó tanórai tanulás megszervezése;
- a felzárkóztató órák;
- délutáni foglalkozások;
- a diákétkeztetés;
- a felzárkóztató foglalkozások, korrepetálások;
- az iskolai könyvtár, valamint az iskola más létesítményeinek, eszközeinek egyéni vagy csoportos használata;
- a nevelők és a tanulók segítő, személyes kapcsolatai;
- a szülők, a családok nevelési, életvezetési gondjainak segítése;
- a családlátogatások;
- a továbbtanulás irányítása, segítése;
- a tankönyvvásárláshoz nyújtott segélyek;
- az étkezési díjak kifizetéséhez nyújtott segélyek;
- szoros kapcsolat a polgármesteri hivatallal és a gyermekjóléti szolgálattal annak érdekében, hogy a szociális hátrányt elszenvedő tanulók minél hamarabb segítségben részesüljenek.

## **II.8 A tanulóknak az intézményi döntési folyamatban való részvételi jogai gyakorlásának rendje**

1. A tanulók érdekeinek képviselőjére az iskolában diákönkormányzat működik.
2. A diákönkormányzat feladata, hogy tagjainak érdekeit képviselje, az érintett tanulók érdekében eljárjon.
3. A diákönkormányzat tevékenysége a tanulókat érintő valamennyi kérdésre kiterjed.
4. A diákönkormányzat a tanulói érdekképviselőtől túl részt vesz az iskolai élet – tanórán kívüli – alábbi területeinek tervezésében, szervezésében és lebonyolításában:
  - a tanulmányi munka (versenyek, vetélkedők, pályázatok stb.);
  - tanulói ügyelet, iskolai felelősi rendszer;
  - sportélet;
  - túrák, kirándulások szervezése;
  - kulturális, szabadidős programok szervezése.
5. Ezekben a kérdésekben
  - az osztályközösség véleményét az osztály éves munkatervének összeállítása előtt az osztályfőnököknek ki kell kérniük;
  - a diákönkormányzat iskolai vezetőségének véleményét az iskola éves munkatervének összeállítása előtt az igazgatónak ki kell kérnie.
6. Ezekben a kérdésekben a tanév folyamán az osztályközösségek, illetve a diákönkormányzat iskolai vezetősége javaslatokkal élhet az osztályfőnökök, a nevelőtestület és az igazgató felé.
7. A magasabb jogszabályok alapján a diákönkormányzat véleményét ki kell kérni:
  - az iskola szervezeti és működési szabályzatának jogszabályban meghatározott rendelkezéseinek elfogadása előtt,
  - a házirend elfogadása előtt.
8. A diákönkormányzatot az iskola igazgatóságával, a nevelőtestülettel, illetve más külső szervezetekkel való kapcsolattartásban (a tanulók véleményének továbbításában) a diákönkormányzatot segítő nagykorú személy képviseli.

## **II.9 A SZÜLŐ, A TANULÓ, A PEDAGÓGUS AZ INTÉZMÉNYI PARTNEREK KAPCSOLATTARTÁSÁNAK FORMÁI**

### **II.9.1 Az igazgatóság és a nevelőtestület együttműködése**

1. A nevelőtestület különböző közösségeinek együttműködése az igazgató segítségével a megbízott pedagógus vezetők, illetve a választott képviselők útján valósul meg.
2. Az együttműködés fórumai:
  - az igazgatóság és a munkaközösség vezetőinek megbeszélése,
  - a különböző értekezletek,
  - megbeszélések.
3. Ezen fórumok időpontját az iskola éves munkaterve határozza meg.
4. Az igazgatóság az aktuális feladatokról írásbeli tájékoztatókon keresztül értesíti a nevelőket.
5. A nevelők kérdéseiket, véleményüket, javaslataikat szóban vagy írásban egyénileg vagy munkaköri vezetőjük, illetve választott képviselőik útján közölhetik az igazgatósággal.

### **II.9.2 A szakmai munkaközösségek együttműködése**

1. Az iskolában tevékenykedő szakmai munkaközösségek folyamatos együttműködéséért és kapcsolattartásáért a szakmai munkaközösségek vezetői felelősek.
2. A szakmai munkaközösségek vezetői a munkaközösség éves munkatervének összeállítása előtt közös megbeszélésen egyeztetik az adott tanévre tervezett feladataikat különös tekintettel a szakmai munka alábbi területeire:
  - a munkaközösségen belül tervezett ellenőrzések és értékelések,
  - iskolán kívüli továbbképzések,
  - a tanulók számára szervezett pályázatok tanulmányi, kulturális és

sportversenyek.

3. A szakmai munkaközösségek vezetői az iskolavezetőség ülésein rendszeresen tájékoztatják egymást a munkaközösségek tevékenységéről, aktuális feladatairól, a munkaközösségeken belüli ellenőrzések, értékelések eredményeiről.

### **II.9.3 A nevelők és a tanulók kapcsolattartása és együttműködése**

1. A tanulókat az iskola életéről, az iskolai munkaterről, illetve az aktuális feladatokról az intézmény vezetősége, a diákönkormányzat felelős vezetője és az osztályfőnökök tájékoztatják:
  - az iskola igazgatója legalább évente egyszer a diákközgyűlésen, valamint a diákönkormányzat vezetőségének ülésén,
  - a diákönkormányzat vezetője havonta egyszer a diákönkormányzat vezetőségének ülésén és a diákönkormányzat faliújságján keresztül,
  - az osztályfőnökök folyamatosan az osztályfőnöki órákon.
2. A tanulót és a tanuló szüleit a tanuló fejlődéséről, egyéni haladásáról a szaktanárok folyamatosan (szóban, illetve a tájékoztató füzetten keresztül írásban) tájékoztatják.

### **II.9.4 A nevelők és a szülők kapcsolattartása és együttműködése**

1. A szülőket az iskola egészének életéről, az iskolai munkaterről, az aktuális feladatokról az iskola igazgatója és az osztályfőnökök tájékoztatják:
  - az iskola igazgatója legalább félévente egyszer a szülői szervezet választmányi ülésén vagy az iskolai szintű szülői értekezleten,
  - az osztályfőnökök folyamatosan az osztályok szülői értekezletein.
2. A szülők és a pedagógusok együttműködésére az alábbi fórumok szolgálnak:

#### **Családlátogatás.**

A családlátogatások az 1. és az 5. osztályos osztályfőnökök feladata, a gyermekek családi hátterének, körülményeinek megismerése, illetve tanácsadás a gyermek optimális fejlesztésének érdekében. Pályaválasztás előtt a gyerekek iskolaválasztásának elősegítése, tanácsadás, pályaválasztási családlátogatás.

### **Szülői értekezlet**

Feladata:

- a szülők és a pedagógusok közötti folyamatos együttműködés kialakítása,
- a szülők tájékoztatása
  - az iskola céljairól, feladatairól, lehetőségeiről,
  - az országos és a helyi közoktatás-politika alakulásáról, változásairól,
  - a helyi tanterv követelményeiről,
  - az iskola és a szaktanárok értékelő munkájáról,
  - saját gyermekének tanulmányi előmeneteléről, iskolai magatartásáról,
  - a gyermek osztályának tanulmányi munkájáról, neveltségi szintjéről,
  - az iskolai és az osztályközösség céljairól, feladatairól, eredményeiről, problémáiról,
  - a szülők kérdéseinek, véleményének, javaslatainak összegyűjtése és továbbítása az iskola igazgatósága felé.

Minden évfolyamon évente minimum háromszor szervezünk szülői értekezletet, szeptemberben, februárban és májusban.

A 8. osztályos tanulók és szüleik részére pályaválasztási szülői értekezletet szervezünk minden tanév október-novemberében.



A leendő első osztályos tanulók szüleinek az iskolai beiratkozás előtt szervezünk szülői értekezletet.

A bukásra álló tanulók szüleinek minden tanév decemberében és áprilisában szervezünk szülői értekezletet.

### **Fogadóóra**

Feladata: a szülők és a pedagógusok személyes találkozása, illetve ezen keresztül egy-egy tanuló egyéni fejlesztésének segítése konkrét tanácsokkal. (Otthoni tanulás, szabadidő helyes eltöltése, egészséges életmódra nevelés, tehetséggondozás, továbbtanulás stb.)

A kollégák minden félév elején kijelölik a fogadóóráik időpontját, melyet ismertetünk a szülőkkel.

A bukásra álló tanulók szüleinek minden tanév decemberében és áprilisában szervezünk szülői értekezletet, ahol a kollégákkal egyenként, fogadóórához hasonlóan beszélhetnek a gyermekről.

### **Nyílt tanítási nap**

Feladata, hogy a szülő betekintést nyerjen az iskolai nevelő és oktató munka mindennapjaiba, ismerje meg személyesen a tanítási órák lefolyását, tájékozódjon közvetlenül gyermeke és az osztályközösség iskolai életéről.

Minden tanév novemberében szervezünk nyílt tanítási napokat, egyik nap az alsó tagozaton, másik nap a felső tagozaton.

A II. félévben a beiskolázást megelőző időszakban a leendő 1. osztályosok szüleinek nyílt órákat szervezünk.

### **Írásbeli tájékoztató**

Feladata a szülők tájékoztatása a tanulók tanulmányaival vagy magatartásával összefüggő eseményekről, illetve a különféle iskolai vagy osztály szintű programokról.

3. A szülői értekezletek, a fogadó órák és a nyílt tanítási napok időpontját az iskolai munkaterv évenként határozza meg.
4. A szülők kérdéseiket, véleményüket, javaslataikat szóban vagy írásban egyénileg, illetve választott képviselőik, tisztségviselőik útján közölhetik az iskola igazgatóságával, nevelőtestületével.

#### **II.9.5 Az iskola vezetésének és közösségeinek külső kapcsolatai, együttműködése iskolán kívüli intézményekkel**

1. Az iskolai munka megfelelő szintű irányításának érdekében az iskola igazgatóságának állandó munkakapcsolatban kell állnia a következő intézményekkel:

- Az intézmény fenntartójával és működtetőjével:  
*Hódmezővásárhelyi Tankerületi Központ (6800 Hódmezővásárhely, Kossuth tér 1.)*
- A területileg illetékes önkormányzati képviselőtestülettel és polgármesteri hivatallal:  
*Földeák Község Képviselőtestülete, Polgármesteri Hivatal (6922 Földeák, Szent László tér 1.)*
- A területileg illetékes nevelési tanácsadóval:  
*Csongrád Megyei Pedagógiai Szakszolgálat Makói Tagintézménye (6900 Makó, Vásárhelyi u. 1-3.)*

A munkakapcsolat megszervezéséért, irányításáért az igazgató a felelős.

2. Az eredményes oktató- és nevelőmunka érdekében az iskola rendszeres munkakapcsolatot tart fenn az alábbi intézményekkel, szervezetekkel, gazdálkodókkal:

- Az iskolát támogató Földeáki Iskolásokért Közalapítvány kuratóriumával.
- Az alábbi közművelődési intézménnyel:  
*Művelődési Ház és Könyvtár (6922 Földeák, Szent László tér 15-16.)*
- Az alábbi egyházak helyi gyülekezeteivel:
  - *Római Katolikus Egyház (6922 Földeák, Béke u. 1.)*
  - *Földeáki Református Egyház (6922 Földeák, Béke u. 6.)*

A munkakapcsolat megszervezéséért, felügyeletéért az igazgató a felelős. Az egyes intézményekkel, szervezetekkel kapcsolatot tartó nevelőket az iskola éves munkaterve rögzíti.

3. A tanulók egészségi állapotának megóvásáért az iskola igazgatósága rendszeres kapcsolatot tart fenn az *Egyesített Egészségügyi és Szociális Intézmény (6922 Földeák, Zárda u. 2.)* illetékes egészségügyi dolgozóival, és segítségükkel megszervezi a tanulók rendszeres egészségügyi vizsgálatát.
4. A tanulók veszélyeztetettségének megelőzése, valamint a gyermek- és ifjúságvédelmi feladatok eredményesebb ellátása érdekében az iskola gyermek- és ifjúságvédelmi felelőse rendszeres kapcsolatot tart fenn a *Családsegítő és Gyermekjóléti Szolgálattal (6922 Földeák, Szent László tér 8)*.  
A munkakapcsolat felügyeletéért az igazgatóhelyettes a felelős.
5. Az iskola helyiségeit, épületét az igazgatóság döntése alapján térítésmentesen használhatják az alábbi törvényesen bejegyzett gyermek- illetve ifjúsági szervezetek, valamint társadalmi egyesületek helyi csoportjai:
6. A nevelők szakmai, pedagógiai munkájának segítésének, fejlesztésének céljából az iskolában működő szakmai munkaközösségek bekapcsolódnak a tankerületi szakmai munkaközösségek munkájába:

## **II.10 A TANULMÁNYOK ALATTI VIZSGÁK SZABÁLYAI**

1. Iskolánkban az alábbi tanulmányok alatti vizsgákat szervezzük:
  - osztályozó vizsga,
  - pótló vizsga,
  - javítóvizsga.
2. Osztályozó vizsgát kell tennie a tanulónak a félévi és a tanév végi osztályzat megállapításához, ha
  - a tanórai foglalkozásokon való részvétel alól fel volt mentve,
  - engedély alapján egy vagy több tantárgy tanulmányi követelményének egy tanévben vagy az előírtnál rövidebb idő alatt tehet eleget,
  - ha a tanulónak egy tanítási évben az igazolt és igazolatlan mulasztása együttesen a kétszázötven tanítási órát meghaladja, és a nevelőtestület döntése alapján osztályozó vizsgát tehet,
  - ha a tanulónak egy tanítási évben az igazolt és igazolatlan mulasztása együttesen egy adott tantárgyból a tanítási órák harminc százalékát meghaladja, és a nevelőtestület döntése alapján osztályozó vizsgát tehet.
3. Pótló vizsgát tehet a tanuló, ha valamely vizsgáról neki fel nem róható okból elkésik, távol marad, vagy a megkezdett vizsgáról engedéllyel eltávozik, mielőtt a válaszadást befejezné.
4. Javítóvizsgát tehet a tanuló, ha a tanév végén – legfeljebb három tantárgyból – elégtelen osztályzatot kapott.
5. A tanulmányok alatti vizsgákat a 20/2012. (VIII. 31.) EMMI rendelet előírásaiban szereplő szabályok szerint kell megszervezni.
6. A vizsgák időpontját, helyét és követelményeit az érintett tanulók szüleivel
  - osztályozó vizsga esetén a vizsgák időpontja előtt legalább két hónappal,
  - javítóvizsga esetén a tanév végén (bizonyítványosztáskor) közölni kell.
7. Az osztályozó és javítóvizsgák követelményeit az iskola helyi tantervében szereplő követelmények alapján a nevelők szakmai munkaközösségei, illetve a szaktanárok állapítják meg.

8. A tanulmányok alatti vizsgákon az alábbi tantárgyakból kell írásbeli, szóbeli vagy gyakorlati vizsgarészeket tenniük a tanulóknak:

TANTÁRGY	ÍRÁSBELI	SZÓBELI	GYAKORLATI
	VIZSGA		
<b>ALSÓ TAGOZAT</b>			
Magyar nyelv	ÍRÁSBELI	SZÓBELI	
Magyar irodalom	ÍRÁSBELI	SZÓBELI	
Idegen nyelv	ÍRÁSBELI	SZÓBELI	
Matematika	ÍRÁSBELI	SZÓBELI	
Etika		SZÓBELI	
Környezetismeret	ÍRÁSBELI	SZÓBELI	
Ének-zene		SZÓBELI	GYAKORLATI
Vizuális kultúra			GYAKORLATI
Életvitel és gyakorlat			GYAKORLATI
Testnevelés és sport			GYAKORLATI
<b>FELSŐ TAGOZAT</b>			
Magyar nyelv	ÍRÁSBELI	SZÓBELI	
Magyar irodalom	ÍRÁSBELI	SZÓBELI	
Idegen nyelvek	ÍRÁSBELI	SZÓBELI	
Matematika	ÍRÁSBELI	SZÓBELI	
Etika	ÍRÁSBELI	SZÓBELI	
Történelem	ÍRÁSBELI	SZÓBELI	
Természetismeret	ÍRÁSBELI	SZÓBELI	
Fizika	ÍRÁSBELI	SZÓBELI	
Kémia	ÍRÁSBELI	SZÓBELI	
Biológia	ÍRÁSBELI	SZÓBELI	
Földrajz	ÍRÁSBELI	SZÓBELI	
Ének-zene	ÍRÁSBELI	SZÓBELI	GYAKORLATI
Hon- és népismeret		SZÓBELI	
Vizuális kultúra			GYAKORLATI
Informatika		SZÓBELI	GYAKORLATI
Technika, életvitel és gyakorlat			GYAKORLATI

Testnevelés és sport			GYAKORLATI
----------------------	--	--	------------

## II.11 AZ ISKOLÁBA JELENTKEZŐ TANULÓK FELVÉTELÉNEK, ÉS ÁTVÉTELÉNEK ELVEI

1. Iskolánk a kötelező beiskolázási körzetéből – melyet a Kormányhivatal határoz meg – minden jelentkező tanköteles korú tanulót felvesz.
2. Az első osztályba történő beiratkozás feltétele, hogy a gyermek az adott naptári évben a hatodik életévét augusztus 31. napjáig betöltse.
3. Az első évfolyamba történő beiratkozáskor be kell mutatni:
  - a gyermek születési anyakönyvi kivonatát;
  - a szülő személyi igazolványát;
  - a gyermek lakcímkártyáját;
  - az iskolába lépéshez szükséges fejlettség elérését tanúsító óvodai igazolást;
  - szükség esetén a szakértői bizottság véleményét.
4. A második-nyolcadik évfolyamba történő felvételnél be kell mutatni:
  - a tanuló anyakönyvi kivonatát;
  - a szülő személyi igazolványát;
  - az elvégzett évfolyamokat tanúsító bizonyítványt;
  - az előző iskola által kiadott átjelentkezési lapot.
5. Az iskola beiratkozási körzetén kívül lakó tanulók átvételéről a szülő kérésének, a tanuló előző tanulmányi eredményének, illetve magatartás és szorgalom érdemjegyeinek, valamint az adott évfolyamra járó tanulók létszámának figyelembe vételével az iskola igazgatója dönt.
6. Az iskolába beadott felvételi kérelmeket **a nevelési-oktatási intézmények működéséről szóló rendeletben** meghatározott sorrendben kell teljesíteni.
7. Amennyiben iskolánk – a rendeletben megadott sorrend szerint – az összes felvételi kérelmet helyhiány miatt nem tudja teljesíteni, akkor az érintett csoportba tartozók között sorsolás útján kell dönteni. A sorsolás lebonyolításának részletes szabályait a házirend tartalmazza.

## II.12 Az elsősegély-nyújtási alapismeretek elsajátításával kapcsolatos iskolai terv

1. Az elsősegély-nyújtási alapismeretek elsajátításának célja, hogy a tanulók

- ismerjék meg az elsősegélynyújtás fogalmát;
- ismerjék meg az élettannal, anatómiával kapcsolatos legfontosabb alapfogalmakat.
- ismerjék fel a vészhelyzeteket;
- tudják a leggyakrabban előforduló sérülések élettani hátterét, várható következményeit;
- sajátítsák el a legalapvetőbb elsősegély-nyújtási módokat;
- ismerkedjenek meg a mentőszolgálat felépítésével és működésével;
- sajátítsák el, mikor és hogyan kell mentőt hívni.

2. Az elsősegély-nyújtási alapismeretek elsajátításával kapcsolatos kiemelt feladatok:

- a tanulók korszerű ismeretekkel és az azok gyakorlásához szükséges készségekkel és jártasságokkal rendelkezzenek elsősegély-nyújtási alapismeretek területén;
- a tanulóknak bemutatjuk és gyakoroltatjuk velük elsősegély-nyújtás alapismereteit;
- a tanulók az életkoruknak megfelelő szinten – a tanórai és a tanórán kívüli (egyéb) foglalkozások keretében – foglalkoznak az elsősegély-nyújtással kapcsolatos legfontosabb alapismeretekkel.

3. Az elsősegély-nyújtási alapismeretek elsajátítását elsősorban a következő tevékenységformák szolgálják:

- a helyi tantervben szereplő alábbi tantárgyak tananyagaihoz kapcsolódó alábbi ismeretek:

TANTÁRGY	ELSŐSEGÉLY-NYÚJTÁSI ALAPISMERETEK
biológia	<ul style="list-style-type: none"> <li>- rovarcsípések</li> <li>- légúti akadály</li> <li>- artériás és ütőeres vérzés</li> <li>- komplex újraélesztés</li> </ul>
kémia	<ul style="list-style-type: none"> <li>- mérgezések</li> <li>- vegyszer okozta sérülések</li> <li>- savmarás</li> <li>- égési sérülések</li> </ul>



	<ul style="list-style-type: none"><li>- forrázás</li><li>- szénmonoxid mérgezés</li></ul>
fizika	<ul style="list-style-type: none"><li>- égési sérülések</li><li>- forrázás</li></ul>
testnevelés	<ul style="list-style-type: none"><li>- magasból esés</li></ul>

### III. AZ ISKOLA HELYI TANTERVE

#### III.1 A VÁLASZTOTT KERETTANTERV MEGNEVEZÉSE

1. Iskolánk helyi tanterve az 5/2020. (I.31.) Korm. rendelettel módosított, a Nemzeti alaptanterv kiadásáról, bevezetéséről és alkalmazásáról szóló 110/2012. (IV:4) Korm. rendeleten alapul.

A 2020-as NAT-hoz illeszkedő kerettantervek

Általános Iskola 1-4.évfolyamok részére

[https://www.oktatas.hu/kozneveles/kerettantervek/2020\\_nat/kerettanternv\\_alt\\_isk\\_1\\_4\\_evf/](https://www.oktatas.hu/kozneveles/kerettantervek/2020_nat/kerettanternv_alt_isk_1_4_evf/)

Általános Iskola 5-8.évfolyamok részére

[https://www.oktatas.hu/kozneveles/kerettantervek/2020\\_nat/kerettanternv\\_alt\\_isk\\_5\\_8/](https://www.oktatas.hu/kozneveles/kerettantervek/2020_nat/kerettanternv_alt_isk_5_8/)

2. Iskolánk helyi tantervében a kötelező tanítási órák keretében tanított tantárgyak tananyagai és követelményei megegyeznek az oktatási miniszter által kiadott kerettantervekben meghatározott tananyaggal és követelményekkel. A fennmaradó 5-10%-ot és a szabadon tervezhető órakeretet gyakorlásra képességfejlesztésre, ismétlésre, rendszerezésre fordítjuk.

<i>Tantárgy</i>	<b>Évfolyam</b>	<b>Helyi tanterv forrása</b>
Magyar nyelv és irodalom	1–4.	Kerettanterv – Magyar nyelv és irodalom 1-4. évfolyam
	5–8.	Kerettanterv – Magyar nyelv és irodalom 5-8. évfolyam
Történelem	5–8.	Kerettanterv – Történelem 5-8. évfolyam
Állampolgári ismeretek	8.	Kerettanterv – Állampolgári ismeretek 8. évfolyam
Idegen nyelv	4.	Kerettanterv – Élő idegen nyelv 4. évfolyam
	5–8.	Kerettanterv – Élő idegen nyelv 5-8. évfolyam
Matematika	1–4.	Kerettanterv – Matematika 1-4. évfolyam
	5–8.	Kerettanterv – Matematika 5-8. évfolyam
Digitális kultúra	3–4.	Kerettanterv – Digitális kultúra 3-4. évfolyam
	5–8.	Kerettanterv – Digitális kultúra 5-8. évfolyam
Környezetismeret	3–4.	Kerettanterv – Környezetismeret 3-4. évfolyam
Természettudomány	5–6.	Kerettanterv – Természettudomány 5-6. évfolyam
Fizika	7–8.	Kerettanterv – Fizika 7-8. évfolyam
Biológia	7–8.	Kerettanterv – Biológia 7-8. évfolyam
Kémia	7–8.	Kerettanterv – Kémia 7-8. évfolyam
Földrajz	7–8.	Kerettanterv – Földrajz 7-8. évfolyam
Ének-zene	1–4.	Kerettanterv – Ének-zene 1-4. évfolyam
	5–8.	Kerettanterv – Ének-zene 5-8. évfolyam
Vizuális kultúra	1–4.	Kerettanterv – Vizuális kultúra 1-4. évfolyam

Helyi tanterv

	5–8.	Kerettanterv – Vizuális kultúra 5-8. évfolyam
Technika és tervezés	1–4.	Kerettanterv – Technika és tervezés 1-4. évfolyam
	5–7.	Kerettanterv – Technika és tervezés 5-7. évfolyam „D” modul
Testnevelés	1–4.	Kerettanterv – Testnevelés 1-4. évfolyam
	5–8.	Kerettanterv – Testnevelés 5-8. évfolyam
Etika	1-4.	Kerettanterv – Etika 1-4. évfolyam
	5-8.	Kerettanterv – Etika 5-8. évfolyam
Hon- és népismeret	5.	Kerettanterv – Hon- és népismeret 5-8. évfolyam

### **III.2 Óraszámok**

1. A miniszter által kiadott kerettantervben meghatározott szabadon tervezhető órák számával az alábbi tantárgyak óraszámát növeltük meg azzal a céllal, hogy e tárgyból a készségfejlesztésre, az ismeretek gyakorlására több idő jusson.
2. Iskolánk az ötödik évfolyamon heti 1 órában tanítja a Hon- és népismeret tantárgyat. A Dráma és színház tantárgy szervezése 8. évfolyamon valósul meg projektnapok keretében.
3. Iskolánkban a tanulók idegen nyelvi órákon formában kötelező nyelvként az angol vagy a német nyelvet tanulhatják, tanulják. Szakkör formájában lehetőség van a másik idegen nyelv tanulására is.
4. A törvényi szabályozásban biztosított 2-2 órát (felzárkóztatás, tehetséggondozás) a következő táblázatok nem tartalmazzák. Az aktuális igényeknek megfelelően használjuk fel.

III.2.1 Óratervek

Óraterv	Új kerettanterv			Új kerettanterv			Új kerettanterv			Új kerettanterv		
	1. évfolyam			2. évfolyam			3. évfolyam			4. évfolyam		
Tantárgyi struktúra és óraszámok az 1 - 4. évfolyamon	kötelező	szabadon tervezhető	Összesen	kötelező	szabadon tervezhető	Összesen	kötelező	szabadon tervezhető	Összesen	kötelező	szabadon tervezhető	Összesen
Magyar nyelv és irodalom	7,0	1,0	8,0	7,0	1,0	8,0	5,0	1,0	6,0	5,0	1,0	6,0
Idegen nyelvek										2,0	1,0	3,0
Matematika	4,0	1,0	5,0	4,0	1,0	5,0	4,0	1,0	5,0	4,0		4,0
Etika/hit és erkölcsstan	1,0		1,0	1,0		1,0	1,0		1,0	1,0		1,0
Környezetismeret						1,0	1,0		1,0	1,0		1,0
Művészetek	Ének-zene		2,0		2,0	2,0	2,0		2,0	2,0		2,0
	Vizuális kultúra		2,0		2,0	2,0	2,0		2,0	1,0		1,0
Technika és tervezés	1,0		1,0	1,0		1,0	1,0		1,0	1,0		1,0
Digitális kultúra							1,0		1,0	1,0		1,0
Testnevelés	5,0		5,0	5,0		5,0	5,0		5,0	5,0		5,0
<b>ÖSSZESEN:</b>	<b>22,0</b>	<b>2,0</b>	<b>24,0</b>	<b>22,0</b>	<b>2,0</b>	<b>24,0</b>	<b>22,0</b>	<b>2,0</b>	<b>24,0</b>	<b>23,0</b>	<b>2,0</b>	<b>25,0</b>

Óraterv	Új kerettanterv			Új kerettanterv			Új kerettanterv			Új kerettanterv		
	5. évfolyam			6. évfolyam			7. évfolyam			8. évfolyam		
Tantárgyi struktúra és óraszámok az 5 - 8. évfolyamon	Kötelező	szabadon tervezhető	ÖSSZESEN	Kötelező	szabadon tervezhető	ÖSSZESEN	Kötelező	szabadon tervezhető	ÖSSZESEN	Kötelező	szabadon tervezhető	ÖSSZESEN
Magyar nyelv és irodalom	4,0		4,0	4,0	1,0	5,0	3,0	1,0	4,0	3,0	1,0	4,0
Idegen nyelvek	3,0		3,0	3,0		3,0	3,0		3,0	3,0		3,0
Matematika	4,0		4,0	4,0		4,0	3,0	1,0	4,0	3,0	1,0	4,0
Történelem	2,0		2,0	2,0		2,0	2,0		2,0	2,0		2,0
Állampolgári ismeretek										1,0		1,0
Etika/Hit- és erkölcsstan	1,0		1,0	1,0		1,0	1,0		1,0	1,0		1,0
Természetudomány	2,0		2,0	2,0		2,0						
Biológia							2,0		2,0	1,0		1,0
Fizika							1,0		1,0	2,0		2,0
Kémia							1,0		1,0	2,0		2,0
Földrajz							2,0		2,0	1,0		1,0
Ének-zene	2,0		2,0	1,0		1,0	1,0		1,0	1,0		1,0
Vizuális kultúra	1,0		1,0	1,0		1,0	1,0		1,0	1,0		1,0
Hon- és népismeret		1,0	1,0									
Digitális kultúra	1,0		1,0	1,0	1,0	2,0	1,0		1,0	1,0		1,0
Technika és tervezés	1,0		1,0	1,0		1,0	1,0		1,0			
Testnevelés	5,0		5,0	5,0		5,0	5,0		5,0	5,0		5,0
Osztályfőnöki	1,0		1,0	1,0		1,0	1,0		1,0	1,0		1,0
<b>ÖSSZESEN:</b>	<b>27,0</b>	<b>1,0</b>	<b>28,0</b>	<b>26,0</b>	<b>2,0</b>	<b>28,0</b>	<b>28,0</b>	<b>2,0</b>	<b>30,0</b>	<b>28,0</b>	<b>2,0</b>	<b>30,0</b>

### III.2.2 Időkeret felosztása évfolyamonként

#### 1. évfolyam

Tantárgyak	kötelező	szabadon tervezhető	szaktárgyi foglalkozás
Magyar nyelv és irodalom	7	1	5
Idegen nyelvek			1
Matematika	4	1	5
Etika	1		
Környezetismeret			
Ének-zene	2		
Vizuális kultúra	2		
Technika és tervezés	1		
Testnevelés	5		
Szakkör			2
Egyéb			3

Felhasznált	22	2	16
Keret	22	2	16
Még felhasználható	0	0	0



## 2. évfolyam

Tantárgyak	kötelező	szabadon tervezhető	szaktárgyi foglalkozás
Magyar nyelv és irodalom	7	1	5
Idegen nyelvek			2
Matematika	4	1	5
Etika	1		
Környezetismeret			
Ének-zene	2		
Vizuális kultúra	2		
Technika és tervezés	1		
Testnevelés	5		
Szakkör			
Egyéb			4

Felhasznált	22	2	16
Keret	22	2	16
Még felhasználható	0	0	0

### 3. évfolyam

Tantárgyak	kötelező	szabadon tervezhető	szaktárgyi foglalkozás
Magyar nyelv és irodalom	5	1	5
Idegen nyelvek			3
Matematika	4	1	5
Etika	1		
Környezetismeret	1		1
Ének-zene	2		
Vizuális kultúra	2		
Technika és tervezés	1		
Digitális kultúra	1		
Testnevelés	5		
Szakkör			1
Egyéb			1

Felhasznált	22	2	16
Keret	22	2	16
Még felhasználható	0	0	0

#### 4. évfolyam

Tantárgyak	kötelező	szabadon tervezhető	szaktárgyi foglalkozás
Magyar nyelv és irodalom	5	1	5
Idegen nyelvek	2	1	1
Matematika	4		5
Etika	1		
Környezetismeret	1		1
Ének-zene	2		
Vizuális kultúra	1		
Technika és tervezés	1		
Digitális kultúra	1		
Testnevelés és sport	5		
Szakkör			1
Egyéb			2

Felhasznált	23	2	15
Keret	23	2	15
Még felhasználható	0	0	0

## 5. évfolyam

Tantárgyak	kötelező	szabadon tervezhető	szaktárgyi foglalkozás
Magyar nyelv és irodalom	4		1
Idegen nyelvek	3		2
Matematika	4		1
Történelem	2		
Állampolgári ismeretek			
Etika	1		
Természettudomány	2		
Biológia			
Fizika			
Kémia			
Földrajz			
Ének-zene	2		
Vizuális kultúra	1		
<b>Hon- és népismeret</b>		1	
Digitális kultúra	1		1
Technika és tervezés	1		
Testnevelés	5		
<i>Osztályfőnöki</i>	1		
Szakkör			1
Egyéb			6

Felhasznált	27	1	12
Keret	27	1	12
Még felhasználható	0	0	0

## 6. évfolyam

Tantárgyak	kötelező	szabadon tervezhető	szaktárgyi foglalkozás
Magyar nyelv és irodalom	4	1	1
Idegen nyelvek	3		2
Matematika	4		1
Történelem	2		
Állampolgári ismeretek			
Etika	1		
Természettudomány	2		
Biológia			
Fizika			
Kémia			
Földrajz			
Ének-zene	1		
Vizuális kultúra	1		
Hon- és népismeret			
Digitális kultúra	1	1	1
Technika és tervezés	1		
Testnevelés	5		
<i>Osztályfőnöki</i>	1		
Szakkör			1
Egyéb			6

Felhasznált	26	2	12
Keret	26	2	12
Még felhasználható	0	0	0

## 7. évfolyam

Tantárgyak	kötelező	szabadon tervezhető	szaktárgyi foglalkozás
Magyar nyelv és irodalom	3	1	1
Idegen nyelvek	3		2
Matematika	3	1	1
Történelem	2		
Állampolgári ismeretek			
Etika	1		
Természettudomány			
Biológia	2		
Fizika	1		
Kémia	1		
Földrajz	2		
Ének-zene	1		
Vizuális kultúra	1		
Hon- és népismeret			
Digitális kultúra	1		2
Technika és tervezés	1		
Testnevelés	5		
<i>Osztályfőnöki</i>	1		
Szakkör			1
Egyéb			3

Felhasznált	28	2	10
Keret	28	2	10
Még felhasználható	0	0	0

## 8. évfolyam

Tantárgyak	kötelező	szabadon tervezhető	szaktárgyi foglalkozás
Magyar nyelv és irodalom	3	1	1
Idegen nyelvek	3		2
Matematika	3	1	1
Történelem	2		
Állampolgári ismeretek	1		
Etika	1		
Természettudomány			
Biológia	1		
Fizika	2		
Kémia	2		
Földrajz	1		
Ének-zene	1		
Vizuális kultúra	1		
Hon- és népismeret			
Digitális kultúra	1		2
Technika és tervezés			
Testnevelés	5		
<i>Osztályfőnöki</i>	1		
Szakkör			1
Egyéb			3

Felhasznált	28	2	10
Keret	28	2	10
Még felhasználható	0	0	0

### **III.3 A TANKÖNYVEK ÉS MÁS TANESZKÖZÖK KIVÁLASZTÁSÁNAK ELVEI**

1. Az egyes évfolyamokon a különféle tantárgyak feldolgozásához szükséges kötelező tanulói taneszközöket a szakmai munkaközösségek határozzák meg az iskola helyi tanterve alapján. A kötelezően előírt taneszközökről a szülőket minden tanév előtt (az előző tanév utolsó szülői értekezletén) tájékoztatjuk. A taneszközök beszerzése a tanév kezdetéig a szülők kötelessége. A szemléltetést, illetve tanulói tevékenységet igénylő tananyag feldolgozásához szükséges taneszközöknek a pedagógiai program mellékletében szereplő jegyzékét iskolánk a munkaközösségek bevonásával tanévenként felülvizsgálja, szükség szerint módosítja. A nyomtatott taneszközökön túl néhány tantárgynál egyéb eszközökre is szükség van (pl.: testnevelés, technika, rajz). A tankönyvek, tanulmányi segédletek, taneszközök kiválasztása csak a szakmai munkaközösségek véleményének kikérésével lehetséges. Munkaközösségeink figyelembe veszik a tanár módszertani szabadságát és a tanulók jogát a tárgyilagos és többoldalú ismeretszerzéshez.
  - Alapelveknek tekintjük, hogy a tankönyv tartalma a lehető legnagyobb mértékben egyezzen meg a tanterv tartalmával.
  - Csak olyan tankönyvet, tanulmányi segédletet, taneszközt alkalmazunk, amely biztosítja az ismeretek objektív, tárgyilagos átadását és nem akadályozza a többoldalú ismertszerzést.
  - A tankönyvet, tankönyvcsaládot felmenő rendszeren belül nem változtatjuk, kivéve, ha az addig alkalmazott tankönyvet már nem adják ki.
  - A tankönyv, tanulmányi segédlet, a tanuló számára kötelező taneszközök kiválasztásnál – ha a választás nem veszélyezteti a követelmények teljesítését – a tanuló számára olcsóbb megoldást alkalmazunk.



- Nyelvoktatás esetében előnyben részesítjük azokat a tankönyvszisztemeket, ahol rendelkezésre áll (beszerezhető) az egységes nyelvkönyv-, munkafüzet-, hang-, és képanyagszisztem.
  - A tankönyvek kiválasztásánál és beszerzésénél a munkatankönyvekkel szemben előnyben részesítjük a tartós tankönyveket, hogy az iskola könyvtára minél több tanulónk számára tudjon kölcsönzés formájában tankönyvet biztosítani.
  - Minden pedagógus a helyi tanterv alapján, a szakmai munkaközösség véleményének kikérésével megválasztja az alkalmazott tankönyveket, tanulmányi segédleteket, taneszközöket, ruházati és más felszereléseket.
2. A tankönyvtámogatás iránti igény felmérése
- Az iskolai tankönyvfelelős minden év november 15-éig köteles felmérni, hogy hány tanuló kíván az iskolától - a következő tanítási évben - tankönyvet kölcsönözni.
  - E felmérés során írásban tájékoztatja a szülőket arról, hogy a tankönyvpiac rendjéről szólótörvény 8. §-ának (4) bekezdése alapján kik jogosultak normatív kedvezményre (a továbbiakban: normatív kedvezmény), továbbá, ha az iskolának lehetősége van, további kedvezmény nyújtására és mely feltételek esetén lehet azt igénybe venni. Az iskolába belépő új osztályok tanulói esetében a felmérést a beiratkozás napjáig kell elvégezni.
  - A tankönyvfelelős a felmérés alapján megállapítja, hogy hány tanulónak kell biztosítani a normatív kedvezményt, illetve hány tanuló igényel és milyen tankönyvtámogatást a normatív kedvezményen túl. Az adatokat írásos formában november 24-ig ismerteti az intézmény vezetőjével.
3. A tankönyvtámogatás módjának meghatározása
- A felmérés eredményéről az igazgató minden év november 30-ig tájékoztatja nevelőttestületet, az iskolai szülői szervezetet és az iskolai diákönkormányzatot.
  - A nevelőttestület minden év december 15-éig meghatározza a tankönyvtámogatás módját, és erről írásban értesíti a szülőket.
  - Az iskola november 30-ig - kezdeményezi a tankönyv- és tanszerellátás támogatásának megállapítását a települési önkormányzatnál azon tanulók részére, akiknek a tankönyvellátását az iskolai tankönyvtámogatás sziszteme nem tudja megoldani.

### **III.4 A NEMZETI ALAPTANTERVBEN MEGHATÁROZOTT PEDAGÓGIAI FELADATOK**

#### **III.4.1 Fejlesztési területek, nevelési célok**

##### ***Az erkölcsi nevelés***

A tanuló erkölcsi gondolkodása legalább konvencionális szintre kerül, vagyis a hozzá közelálló elvárásainak megfelelően él, képes alkalmazni az emberi kapcsolatok elfogadott formáit. Tudja, hogy a gyerek, testvér, barát stb. szerep betöltője hogyan viselkedjen, de adott esetben képes a szabályok újraértelmezésére. A szakasz második felében a tanuló erkölcsi gondolkodása posztkonvencionálissá válik, vagyis belátja, hogy a törvényeket a társadalom hozza és alakítja. Tudatosul benne, hogy az emberek különböző értékeket és véleményeket vallanak, és hogy az értékek és szabályok egy része viszonylagos. A tanuló megérti a normakövetés fontosságát.

##### ***Nemzeti öntudat, hazafias nevelés***

A tanuló ismeri lakóhelye és környékének népi hagyományait és életkorának megfelelő szinten az ország és a magyarság szimbólumait. Ismeri a nagy ünnepkörök egy-egy hagyományát és az éves ünnepkör legfontosabb állomásait: ezeket évszakok szerint is képes elhelyezni, valamint ismer ezekhez kapcsolódó alkotásokat (népdalokat, mondákat, meséket, műalkotásokat). Ismeri nemzeti ünnepeinket, ezek időpontját, részt vesz érzelmi azonosulását segítő tevékenységekben (népi hagyományok felelevenítése, eljátszása, ünnepi díszítések készítése). Kialakul benne a szülőföld, a haza és a nemzet fogalma, az ezekhez való kötődés igénye. Egyre nyitottabb más népek kultúrája iránt, ismeri, hogy Magyarországon milyen nemzetiségek és kisebbségek élnek. Ismerkedik egy-egy magyarországi nemzetiség, kisebbség kultúrájával. Ismeri az általa tanult idegen nyelvet beszélő népek kultúrájának egy-egy jelentős vonását. A tanulóban kialakul egy kép az európai kultúra értékeiről, és ismer ennek megőrzéséért munkálkodó intézményeket, programokat.

##### ***Állampolgárságra, demokráciára nevelés***

A tanuló el tudja magát helyezni adott közösségben, felismeri a valódi és lehetséges szerepeit egy adott kapcsolati hálózatban. Képes a kooperációra, megérti a szabályok fontosságát. Képes egyszerű közösségi szabályok követésére, bekapcsolódik közös tevékenységekbe és követi a közösségi hagyományokat.

A tanuló törekszik a konfliktusok feloldására, alkalmazza a konfliktuskezelés demokratikus technikáit. Nyitottá válik a társadalmi jelenségek iránt, szert téve az együttműködés képességére. Ismeri a közösségi élet sajátosságaiból fakadó korlátokat, és ennek tudatában alakítja tevékenységét. Megismerkedik az alapvető emberi, szabadság- és állampolgári jogokkal, kötelezettségekkel és az őt megillető jogok érvényesítési lehetőségeivel. Alkalmazza a méltányosságot és az erőszakmentességet biztosító technikákat a közösségben való tevékeny részvétele során. Részt vesz olyan tevékenységekben, amelyek a közösség jobbítását szolgálják.

### ***Az önismeret és a társas kultúra fejlesztése***

A tanuló képes az együttműködésre, az empátiára, átérzi és gyakorolja a segítségnyújtást. A közös tevékenységek révén ismeretet szerez saját képességeiről és lehetőségeiről. Azonosítja a saját és mások alapvető érzelmeit, illetve kifejezi a problémáit. Életkorának megfelelő szinten ismeri a kapcsolatteremtés, kapcsolatépítés kultúráját, rendelkezik az életkorának megfelelő kooperatív készséggel. Ismeri a különböző megbízatások betöltésével együtt járó felelősséget és a feladatok megosztásának fontosságát.

A tanuló megfelelő szókinccsel rendelkezik érzelmi árnyalatok kifejezésére, képes dicsérni, és egyre több tulajdonságot meg tud nevezni. Megismeri az önmegfigyelés jelentőségét, vagyis cselekedetei, reakciói, viselkedése alapján véleményt tud mondani önmagáról, ismeri a stressz és stresszkezelés lényegét. Képes különbséget tenni a valódi és virtuális társas kapcsolatok természete között, be tud kapcsolódni különböző kisközösségekbe. Kialakul benne a személyiségének megfelelő humánus magatartás az önkritika és a környezeti visszajelzések egységében, képes elemezni, feltárni a jóra ösztönző, illetve a destruktív csoportok eltérő jellemzőit. Több szempontból is rálát egy vitás helyzetre, konfliktusra, képes vitatkozni. Felismeri társadalmi szerepeit (férfi-nő, gyerek-szülő, diák-tanár). Képes felismerni bizonyos előítéletes magatartásformákat és a sztereotípiák megnyilvánulásait.

### ***A családi életre nevelés***

A tanuló megismeri és elsajátítja az alapvető együttélési, együttműködési normákat a családban, az iskolában, a társadalmi életben. Ismeri és betartja az illemszabályokat. Megismerkedik a családi ünnepekkel és az ezekhez kötődő szokásokkal. Megtanulja a családi szerepekhez (anya, apa, gyermek) kapcsolódó feladatokat, és törekszik rá, hogy saját feladatait napi rendszerességgel elvégezze.

Tisztában van a nemi szerepek biológiai funkcióival, társadalmi hagyományaival. Felismeri a családi élet és a párkapcsolatok során előforduló súlyos problémahelyzeteket, és ezek megoldásához megfelelő segítséget tud kérni. A szakasz végére a tanuló értéknek tekinti a gondosan kiválasztott, mély társas kapcsolatot. Tisztában van azzal, hogy a szexualitás a párkapcsolatok fontos eleme, és érti az ezzel kapcsolatos felelősséget is. Tud a pozitív és negatív családtervezés különböző lehetőségeiről, ismeri a művi terhesség megszakítás lelki és fizikai veszélyeit. A tanuló alkalmazás szinten ismeri a csecsemőgondozás néhány alapvető lépését.

### ***A testi és lelki egészségre nevelés***

A tanuló képes önállóan, az évszaknak és az időjárásnak megfelelően ruhát választani és felöltözni. Tudja, hogy a rendszeres tisztálkodás, a táplálkozás és a megfelelő folyadékbevitel egyaránt fontos az egészség védelmében. Képes kifejezni a betegség és az egészség mint állapot közötti különbséget. Képes egyes betegségtünetek (láz, fejfájás) megnevezésére. Tudja, hogy a védőoltások is fontos eszközei az egészség megőrzésének. Képes kifejezni, leírni egyes feszültséget, stresszt okozó helyzeteket. Megtapasztal relaxációs technikákat, képes légzőgyakorlatok és egyszerű tornagyakorlatok (például reggeli torna) önálló elvégzésére. A tanulóban kialakul az igény a harmonikus, barátságos, otthonos környezet iránt. Kipróbálja a testmozgás, a manuális és művészeti, alkotó tevékenység több formáját, és képes megfogalmazni ezzel kapcsolatos élményeit, tapasztalatait.

A tanuló fel tudja sorolni az egészséges táplálkozás néhány alapvető szabályát. Ismeri a tisztálkodással kapcsolatos alapvető szabályokat, a személyes higiéné ápolásának módjait, majd megtanulja tudatosan ápolni személyes higiénéjét. Tudja, hogy a rendszeres testmozgás és művészeti tevékenység hozzájárul lelki egészségünk megőrzéséhez, így fokozatosan kialakul az igénye ezek iránt. A tanuló (az iskola és szülei segítségével) igyekszik olyan kikapcsolódást, hobbit találni, amely hozzásegíti lelki egészségének megőrzéséhez. Ismeri az aktív pihenés fogalmát, meg tud nevezni aktív pihenési formákat. Tisztában van a feltöltődés és kikapcsolódás jelentőségével. Tudatosan figyel testi egészségére, képes szervezetének jelzéseit szavakkal is kifejezni. Ismer és alkalmaz stresszoldási technikákat, tisztában van a nem megfelelő stresszoldás következményeivel, ennek kockázataival (különösen az alkohol, a dohányzás és a drogok használatának veszélyeivel), és tudatosan kerüli ezeket. Ismeri a stressz okozta ártalmakat, a civilizációs betegségeket és ezek megelőzésének módját.

### ***Felelősségvállalás másokért, önkéntesség***

A tanuló ismeri és betartja a kapcsolatteremtés elfogadott formáit. Képes az adott helyzeteknek megfelelő magatartási formákat alkalmazni a társas élet különféle szinterein. Ismeri a közösségi élet sajátosságaiból fakadó korlátokat, és ennek tudatában alakítja tevékenységét. Tisztában van azzal, hogy a vállalt feladatok felelősséggel járnak. Tapasztalatot szerez arról, hogy nemcsak kötelező feladatai vannak, hanem szabad választása alapján is segíthet környezetében (iskola, otthon). Bizonyos helyzetekben kérésre képes felelősséget vállalni másokért (társaiért, a környezetében élő rászorultakért), és vállalásaiért helyt is áll. Felismeri, hogy a beteg, sérült, fogyatékkal élő embereken egyes helyzetekben ő is képes segíteni. Az iskola lehetőséget biztosít arra, hogy a tanuló tapasztalatot szerezzen a fogyatékkal élőkkel való együttéléstről, amelynek során felismeri a segítő tevékenység fontosságát és szükségességét alkalmanként és a mindennapokban is.

### ***Fenntarthatóság, környezettudatosság***

A tanuló érzékenyebbé válik környezete állapota iránt. Képes a környezet sajátosságainak megismerésére, észreveszi a környezetben lejátszódó kedvező és kedvezőtlen folyamatokat, tudja elemi szinten értékelni e változásokat. Képes saját mikrokörnyezetében olyan változásokat javasolni, amelyek annak minőségét javítják. Értéknek tekinti a természeti és az ember alkotta környezet esztétikumát, harmonikus működését. Készítés alakul ki benne környezete értékeinek megőrzésére. A tanulóban kifejlődnek a környezetharmonikus, környezetkímélő életvezetéshez szükséges szokások, mozgósítható a környezet védelmét célzó együttes cselekvésre. Érti a mennyiségi és minőségi változás, fejlődés fogalmát, valamint, hogy a fogyasztás önmagában sem nem cél, sem nem érték. Egyre érzékenyebbé válik környezete állapota iránt, képes annak változását elemi szinten értékelni. Felismeri a mindennapi életben előforduló, a környezetet szennyező anyagokat, a környezetre káros tevékenységeket és kerüli ezeket. Képes társaival együttműködésben tudatosan, a környezeti szempontokat is figyelembe véve alakítani az iskola belső és külső környezetét. Nem hagyja figyelmen kívül személyes élettereinek kialakításában a környezetbarát módokat, előnyben részesítve a természetes, újrahasznosítható, illetve újrahasznosított anyagokat. Érzékenyebbé válik az anyag- és energiatakarékos életvitelre és ismeri ezek gyakorlati technikáit. Érti a fenntarthatóság fogalmát.

### ***Pályaorientáció***

A tanuló megismeri azokat a szakmákat, amelyek mindennapi életvitelének zökkenőmentességét vagy megfelelő minőségét biztosítják. Felismeri a

különböző foglalkozások együttműködésének fontosságát. Képes megfogalmazni adott szakma tevékenységét, és képes csoportosítani a foglalkozásokat különböző szempontrendszer szerint. A tanuló képes megfogalmazni, hogy mi érdekli őt leginkább, és felismeri, hogy érdeklődési körét, motivációját, saját adottságait mely szakmákban tudná hasznosítani. Megfelelő ismeretekkel rendelkezik a továbbtanulással, a választható iskolákkal, életutakkal kapcsolatban. Ismeri az élethosszig tartó tanulás fogalmát. Tud célokat kitűzni és jövőképet felállítani. Van önkritikája, képes különbséget tenni a társas befolyásolás és saját elképzelése között. Érti a tanulás és a karrier cél elérésének összefüggéseit.

### ***Gazdasági és pénzügyi nevelés***

A tanuló ismeri az általa mindennap fogyasztott alapvető élelmiszerek árát. A matematikai műveletekről, illetve a mértékegységekről szóló ismereteit alkalmazni tudja pénzre vonatkoztatva is. Képes mindennapi fogyasztási cikket önállóan vásárolni, tud vigyázni a pénzére. Beépül az energiatakarékosság cselekvéseibe és gondolkodásába. Vannak ismeretei arról, hogy hazánkban és a világ más részén hozzá képest milyen életszínvonalon élnek gyerekek. A tanuló történelmi ismeretei alapján felismeri a gazdasági rendszerek változását, viszonylagosságát, hibáit és fejlődését. Ismeri az unió közös fizetési eszközét, belátja, hogy az egyes országok eltérő mértékben és szerepben kapcsolódnak be a világgazdaság folyamatiba. Érzékeli az anyagi és kapcsolati tőke szerepét és értékét saját életében. Érzékeli, hogy mi a fenntartható gazdaság és hogyan valósítható ez meg globális és lokális szinten. Matematikai ismereteit alkalmazza pénzügyekkel kapcsolatos feladatokban. Képes összehasonlítani, hogy különböző országokban milyen életszínvonalon élnek az emberek, és felismer néhány összefüggést az életszínvonal, a globális problémák és a fenntarthatóság kérdései között.

### ***Médiatudatosságra nevelés***

A tanuló tisztában van a korhatárt jelző szimbólumok jelentésével. Képes különbséget tenni a televízióban történetek és a valóság között. Ismeri a médiumokat és azok szerepét az ő szabadidejében, valamint hasznosíthatóságukat a tanulásban. A tanuló hatékonyan tud keresni a világhálón, kulcsszavak segítségével, majd képessé válik elektronikus gyűjtőmunkát végezni. Tisztában van a videojátékok használatának helyes mértékével. Egyre inkább tisztában van a közösségi oldalak, valamint a médiatartalmak megosztásának esetleges veszélyeivel. A közösségi oldalakon megjelenő verbális agresszió elhárítására megfelelő kommunikációs stratégiával

rendelkezik. Odafigyel arra, hogy magánszférájába ne engedjen be nem kívánatos médiatartalmakat. Kialakulóban van kritikai érzéke a médiatartalmak hitelességét illetően.

### ***A tanulás tanítása***

A tanuló tapasztalatot szerez arról, hogy lehet játszva tanulni. Vannak élményei arról, hogy az iskolai oktatáson kívül a tanuláshoz és az önműveléshez egyéb lehetőségei is léteznek. A tanuló megismer olyan alapvető, tanulást segítő technikákat, amelyek segítségével hatékonyabbá teszi az önálló felkészülését, pl. a tanuláshoz szükséges külső (rend, fény, csend) és belső (munkakedv, jutalom, kíváncsiság, elérendő cél) feltételeket. Tud a tanult témák kapcsán tájékozódni a könyvtárban (a gyermekirodalomban, egyszerűbb kézikönyvekben) és a világhálón. Ismer tudásmegosztó és tudásépítő platformokat. Képes gondolatait, megállapításait kifejezni, nyelvileg szabatosan indokolni. A tanuló megismeri saját tanulási stílusát, ezzel hatékonyabb információfeldolgozásra képes, tudatában van, mely területeket kell fejlesztenie. Elegendő önismerettel, önértékeléssel, önbizalommal rendelkezik ahhoz, hogy megfelelő teljesítményt nyújtson, de tisztában van vele, hogy ehhez megfelelő fizikai állapotban kell lennie. Ismer olyan módszereket, amelyekkel ezt megteremtheti.

### **III.4.2 Kulcskompetenciák, kompetenciafejlesztés**

A helyi tanterv tantárgyanként tartalmazza.

## **III.5 A MINDENNAPOS TESTNEVELÉS, TESTMOZGÁS MEGVALÓSÍTÁSÁNAK MÓDJA**

1. Az iskola a mindennapos testnevelést a nemzeti köznevelésről szóló 2011. évi CXC. törvényben meghatározottak szerint szervezi meg.
2. Ennek alapján
  - az iskola minden osztályban, megszervezi a mindennapos testnevelést heti öt testnevelés óra keretében, amelyből a tanuló legfeljebb heti két órát az alábbi módok valamelyikével teljesíthet:
    - a kerettanterv testnevelés tantárgyra vonatkozó rendelkezéseiben meghatározott tanórán való részvétellel,



- iskolai sportkörben való sportolással,
  - kérelem alapján – sportszervezet, sportegyesület által kiállított igazolás alapján kiadott igazgatói engedéllyel – sportszervezet, sportegyesület keretei között szervezett edzéseken való sportolással.
3. Iskolánk a mindennapos testnevelés keretében 5. évfolyamon heti 1 óra, vagy 2 hetente 2 óra keretében megszervezi az úszásoktatást.

### **III.6 A VÁLASZTHATÓ TANTÁRGYAK, FOGLALKOZÁSOK SZABÁLYAI**

A választható tantárgyak esetében diákjainknak lehetőséget adunk, hogy megjelöljék, melyik pedagógusnál szeretnék tanulmányaikat folytatni. Amennyiben a tantárgyfelosztás ezt lehetővé teszi, biztosítjuk a többség által megjelölt pedagógust a kurzus vezetésére.

A választásukat a tanulók és a szülők aláírásukkal megerősítik és tudomásul veszik, hogy az értékelés, a mulasztás, továbbá a magasabb évfolyamra lépés tekintetében úgy kell tekinteni, mintha kötelező tanórai foglalkozás lenne.

Kötelező idegen nyelvként az angol és a német választható. 2. idegen nyelvként választható a másik idegen nyelv is, melyet szakkör formájában biztosítunk.

### **III.7. KÖNYVTÁR-PEDAGÓGIAI PROGRAM**

#### **I. Bevezetés**

##### **Küldetésnyilatkozat**

Iskolai könyvtárunk az iskola korszerű tanulási és információs forrásközpontjaként kíván működni. Gyűjteményével és szolgáltatásaival támogatja és helyszínt biztosít az oktató-nevelő munkához. Könyvtár-pedagógiai programunkat a pedagógus kollégákkal együttműködve szervezzük meg a tanulók könyvtárhasználatra való felkészítését, információkezelési szokásainak, digitális kompetenciájuknak, önálló tanulási képességeinek fejlesztését.

Célunk, hogy a diákok és a tanárok számára is egy korszerű könyvtárképet alakítsunk ki, megalapozzuk és bővítsük információs műveltségüket.

Közösségi térként kívánunk jelenlenni az iskola életében és kulturális értéket kívánunk közvetíteni.

Könyvtárunk a könyvtári rendszer tagjaként az érvényes könyvtári törvények és jogszabályok alapján működik.

Jellege szerint az iskolai könyvtár nem nyilvános könyvtár.

Célunk, hogy az esélyegyenlőség jegyében valósítsuk meg munkánkat, melynek alapja a könyvtárban dolgozó munkatársak szakmai képzettsége, igényessége, elkötelezettsége és segítőkészsége.

##### **Az iskolai könyvtár szerepének meghatározása.**

Az iskolai könyvtár tervezi és a szaktanárokkal együttműködve valósítja meg a tanulók könyvtárhasználati felkészítését. A könyvtárostánár feladata megtanítani az alapvető könyv- és könyvtárhasználati ismereteket (könyvtárhasználati óra), a szaktanárok saját



műveltségterületükön a könyvtárhasználat rendszeres alkalmazásával (könyvtárhasználatra épülő óra, könyvtári gyűjtőmunka) elmélyítik a tudást, gyakoroltatják az elsajátítást.

Csak így, közös munkával érhető el az iskola pedagógiai programjának megvalósítása, és a kor követelményeinek megfelelni tudó nemzedékek felnevelése. A könyvtár sajátos eszközeivel, szabad légkörével, a személyiségre ható tevékenységével az iskola arculatát meghatározó értékek megvalósulásának helyszíne. A tanulókkal való differenciált foglalkozás megoldásában az ismertelsajátítást, a tanulást, az önművelést, a tehetséggondozást, a felzárkóztatást, a magatartási problémákkal küszködő tanulók beilleszkedését, a szociális, kulturális hátrányok leküzdését szolgálja.

## **II. A könyvtár jelenlegi helyzete, fejlesztési irányai**

### **1. Helyzetelemzés**

Intézményünkben az 1970-es évek vége óta üzemel iskolai könyvtár. 2001-ben költözött jelenlegi helyére, s azóta folyamatosan fejlesztjük, hogy megfeleljen a kor elvárásainak. A technikai felszereltség, és egyben a szolgáltatások köre is nagymértékben javult. 2022 óta egy újabb teremmel bővült a könyvtár, így a két helyiségben az állományt szellősen és jól áttekinthetően tudtuk elhelyezni, elkülönítve a kölcsönözhető és helyben használható műveket. Olvasóteremünkben kényelmesen elfér egy tanulócsoporthoz, a keresőtevékenység is egymás akadályozása nélkül megoldható.

A könyvtári állomány bővítésére a Wekerle Sándor könyvtár bővítési pályázatok adnak lehetőséget.

A fölöslegessé vált és avult könyvek kivonása időközönként történik. A használat során megsérült, szakadt, de még megmenthető könyvek köttetésére nincs anyagi fedezet.

### **2. Az állomány fejlesztésének irányai**

Az utóbbi időkből sajnos világszerte csökkent a könyvtári dokumentumok iránti igény. A digitális világ gyermekei számára a könyv kevésbé érdekes, számukra az információk forrása az internet. A felsőbb osztályok tanulóit már nehéz becsábítani, ám az alsós osztályok tanulóit, még elvárásolja a könyv, a könyves környezet, az olvasni tudás képessége. Ahhoz, hogy a könyvtár vonzó, élő környezet legyen, ne múzeum, ahhoz új könyvekre, frissen beszerzett korszerű gyermekirodalmi művekre lenne szükség. Az utóbbi évek fejlesztései ellenére is kevés és elhasznált a gyermek- és ifjúsági szépirodalom. A kötelező olvasmányok iránt is nagy a kereslet.

A közkedvelt és tanulásban is jól felhasználható ismeretközlő sorozatok közül csak a legismertebbeket tudjuk gyűjteni, s azokat is kevés példányban. Nagyon hamar elhasználódnak, mivel egymás kezéből veszik ki a gyerekek.

#### **A fejlesztés szempontjai:**

Kiemelten fejlesztendő a kézikönyvtári gyűjtemény (alapvető kézi- és segédkönyvek, a munkáltatáshoz szükséges példányszámban).

Folytatni kell a megkezdett ismeretközlő sorozatokat, ki kell egészíteni azokat az új kiadásokkal. Folyamatos pótlásra, frissítésre vár a szépirodalmi állományrész: a régi, elhasználdott kötetek helyett újak beszerzése, a gyűjtemény kiegészítése klasszikus és kortárs gyermek- és ifjúsági irodalommal. Fontos a korszerű, a tanítási – tanulási tevékenységet támogató ismeretközlő művek beszerzése.

Nem elhanyagolható az időszaki kiadványok állományrésze sem.

### **3. Személyi feltételek, nyitva tartás**

A könyvtárosi feladatokat egy, könyvtáros asszisztens végzettségű tanító látja el tanítás mellett, osztott munkaidőben.

A könyvtár heti 10 órát tart nyitva, a hét minden munkanapján elérhető.

### **4. Eszközellátottság, informatikai felszereltség**

A katalógust kézzel vezeti a könyvtáros. Modern számítógépes programunk erre nincs.

Könyvtárunk rendelkezik a különböző információhordozók használatához, az új dokumentumok előállításához, a könyvtár működtetéséhez szükséges nyilvántartások vezetéséhez, katalógus építéséhez szükséges eszközökkel.

A könyvtárhasználati ismeretek oktatásában, szakórák, délutáni foglalkozások megtartásában egyaránt jó segítséget nyújt a digitális tábla.

## **III. Az iskolai könyvtár feladatai és szolgáltatásai**

### **Alapfeladatok:**

- a gyűjtemény folyamatos fejlesztése, feltárása, őrzése, gondozása és rendelkezésre bocsátása,
- tájékoztatás nyújtása a dokumentumokról és szolgáltatásokról,
- az intézmény helyi pedagógiai programja és könyvtár-pedagógiai programja szerinti tanórai foglalkozások tartása,
- könyvtári dokumentumok egyéni és csoportos helyben használatának biztosítása,
- könyvtári dokumentumok kölcsönzése, beleértve a tartós tankönyvek, segédkönyvek kölcsönzését.

### **Kiegészítő feladatok:**

- egyéb foglalkozások tartása,
- számítógépes informatikai szolgáltatások biztosítása,
- tájékoztatás nyújtása az iskolai, pedagógiai-szakmai szolgáltatók, valamint a nyilvános könyvtárak dokumentumairól és szolgáltatásairól,
- más könyvtárak által nyújtott szolgáltatások elérésének biztosítása,
- részvétel a könyvtárak közötti dokumentum- és információcserében,
- közreműködik az iskolai tankönyvellátás megszervezésében, lebonyolításában.

Cél, hogy az iskolai könyvtár rendelkezzen a naprakész információszerzést biztosító dokumentumokkal; kielégítse az iskola információs igényeit, szervezze a könyvtárhasználatra nevelés gyakorlati megvalósítását, megalapozza a tanulók könyvtárhasználóvá nevelését; tegye lehetővé a tanuláscentrikus használói képzést.

## **IV. Könyvtár-pedagógiai tevékenység**

A könyvtárhasználatra nevelés komplex, tantárgyközi, kollektív tervezést és kollektív megvalósítást, valamint differenciált módszereket igényel.

Célja a tanulók felkészítése az információszerzés kibővülő lehetőségeinek felhasználására a tanulásban, a hétköznapokban az információk elérésével, kritikus szelekciójával, feldolgozásával és a folyamat értékelésével.

### **1. Célok**

#### **Általános, hosszú távú célok:**

- Az élethosszig tartó tanulás megalapozása a kulcskompetenciák révén.
- A tanuló életvitelét kedvezően befolyásoló tudáskonstrukciók kialakítása.

- Az alkalmazható tudás (mint az alkotó személyiséggé válás eszköze) megalapozása.
- A könyvtárral különösen jól fejleszthető kompetenciák fejlesztése:
  - problémamegoldás, kommunikáció, kritikai, globális látásmód, információszerzés- és -kezelés, a kooperatív munkára való alkalmasság.
  - Információs kultúra elsajátítása: az információ gyűjtésétől a rendszerezésen, tároláson - át a kritikai elemzésig, valamint az információ megfelelő formába öntése, - kommunikálása, dokumentumkészítés, az információk etikus felhasználása.
  - A tanulóknál a könyvtárhasználaton alapuló önálló ismeretszerzéshez szükséges - magatartásmódok, tevékenységek kialakítása.
  - Az oktatási egyenlőtlenségek mérséklése, az esélyegyenlőség megteremtése.
  - A szociális, kulturális hátrány leküzdése lehetőségének megteremtése.
  - A tehetséggondozás során az érdeklődés elmélyítése, továbbfejlesztése.
  - A tanulás fejlett módszereivel rendelkező, önálló ismeretszerzésre képes - személyiségfejlesztés.

**Életkoronkénti célok:**

1-4. évfolyam: alapozó funkció – kiemelt cél az olvasni tudás elmélyítése, az olvasás megszerettetése élvezetes olvasmányokon és könyvtári sikerélményeken keresztül. Ennek alárendelt cél a rendszeres könyv- és könyvtárhasználat elérése, a könyvekhez való minél pozitívabb viszony kialakítása.

5-8. évfolyam: az alapozó szakaszban elsajátított könyv- és könyvtárhasználati alapokra és az értő olvasásra építve az összetett tudás kialakítása:

- a hagyományos és digitális kézikönyvek, szakirodalmi művek, digitális adatbázisok tudatos és biztos használata,
- a feladatnak megfelelő források kiválasztása, az információk kritikus kezelése és etikus felhasználása,
- az adott könyvtár tereinek, állományrészeinek és szolgáltatásainak ismerete, használata,
- a dokumentumtípusok megfelelő ismerete és használata.

**Nevelési célok:** Általában: önfejlesztési, tanulási, olvasási és könyvtárhasználati igény kialakítása.

Az 1-4. évfolyamon: az olvasás megszerettetése (örömteli olvasás), rendszeres könyv- és könyvtárhasználat, a könyvtár tanulási és szabadidős környezetként való alkalmazása.

Az 5-8. évfolyamon: tudatos könyvtárhasználat, az etikus információfelhasználás elsajátítása.

**Oktatási célok:**

A 1-8.évfolyamon a spirálisan építkező tantervi követelmények szerint:

- Az írott dokumentumok jelentősége: az olvasás, a könyvek megszerettetése.
- Az információszerzés lehetősége: a könyvtár. A helyes használatra, viselkedésre nevelés.
- A könyv tartalmi és formai elemeinek megismerése: általa az információhoz jutás megkönnyítése.
- A könyvtári állomány tagolása, raktári rend: segítségével az ismerethez jutás lehetőségének megteremtése.
- A dokumentumtípusok megismerése: a megfelelő információhordozó kiválasztása.
- A tájékozódás direkt és indirekt eszközeinek használata: a problémamegoldó gondolkodásra nevelés mint az információs társadalom szükségletét természetes lehetőségként felkínálni.

- A kibővülő információszerzési lehetőségek megismertetése: korszerű használói tudás, szokások kialakítása.
- A megszerzett információk értelmezése, rendezése, felhasználása, kommunikálása, új dokumentum készítése.
- A különböző olvasási típusok és szövegfeldolgozási módszerek alkalmazása, a szöveg több rétegének megértése. A különböző szövegfajták sajátosságainak megismerése (lineáris, nem lineáris, hagyományos és digitális).
- Az iskolai könyvtár centrális és kibővülő szerepkörének tudatosítása: a nevelőtestület tagjainak az elsődleges információforrása munkája során az iskolai könyvtár legyen.
- Az alapozó könyvtárhasználati órák a NAT követelményeit szolgálják: a minimális elméleti ismeretek mellett ezek alkalmazási műveletei hangsúlyosak.
- A szakórák könyvtárhasználaton alapuló tanulási, tananyag-feldolgozási technikai természetes módszerré váljanak.
- Könyv- és könyvtárhasználati tudás, információfeldolgozás, problémamegoldás, alapozás, az olvasás elmélyítése, alapismeretek a gyermekkönyveken keresztül (dokumentumtípusok, dokumentumhasználat), könyvtári szolgáltatások, forráskiválasztás, kézikönyvek és tájékoztatói segédletek, önálló tanulási technikák elsajátítása.

## **2. A foglalkozások keretei, típusai:**

### **Szervezeti keretek:**

a/ tanórai foglalkozások: óra a könyvtárban, könyv a tantermi órán.

b/ iskolai, tanórán kívüli foglalkozások: szakkörök, tehetséggondozó körök, napközis foglalkozások, felzárkóztató/fejlesztő foglalkozások, versenyfelkészítés.

c/ iskolán kívüli tanóra: nyomda, könyvtár, könyvesbolt és szerkesztőség meglátogatása.

A könyvtári foglalkozások típusai: könyvtárhasználati óra, könyvtárhasználati szakóra, tanórától független könyvtári foglalkozás.

Munkaformák, módszerek a teljesség igénye nélkül: irodalmi foglalkozás, mesedélután, kézműves foglalkozás, filmvetítés bevezető és élményfeldolgozó foglalkozással, író-olvasó találkozó, szituációs játék, vetélkedő.

A könyvtár-pedagógiai módszerek és az iskolai könyvtári környezet gazdagítja, színesíti, élményszerűbbé, sokoldalúbbá teszi az tanítási-tanulási folyamatot. A könyvtárhasználati tudást eszközjellegűen kell beépíteni a tanulók tárgyi képzésébe, így a megfelelően irányított könyvtári kutatómunka segíti az összefüggések feltárását (tudományterületek, tantárgyak összefüggései, kapcsolódásai), így gondolkodni is segít.

Az iskolai könyvtár célja az is, hogy mintaként szolgáljon egyéb könyvtárak használatához.

### **3. Könyvtár-pedagógiai módszerek**

A könyvtárhasználati tudás eszköztudás. Kialakítása során nem lehet cél, hogy a tanulók, felhasználók elméletben is számot tudjanak adni könyvtári ismereteikről, ezért a tantervi tartalmakat sem tananyagszerűen kell feldolgozni.

#### **Alapelveink:**

a/ Motivációs rendszer: Alapvető a gyermeki kíváncsiság, történetéhség, illetve az ismeretszerzés, ha a kiindulási helyzetet ők is érdekes, valós helyzetként élik meg.

b/ Tervszerűség: A könyvtárostánár felkészülésének lépései: témaválasztás, a tantárgyi és könyvtárhasználati célok megfogalmazása, az óra helyének kiválasztása, biztosítása, a helyszín adottságainak felmérése, a dokumentumok elhelyezése, a tanulók szükséges előismeretinek,

készségeinek átgondolása (tantárgyi, könyvtárhasználati, szövegértési), a felhasználandó információhordozók kiválasztása, az anyag metodikai elemzése, a megfelelő módszerek kiválasztása, a szükséges eszközök megfelelő példányszámban való biztosítása, a konkrét feladatok megfogalmazása, a szemléltetés elkészítése, az óravázlat elkészítése, kettős óravezetés estén (könyvtárban tartott szakóra) a feladatok megosztása.

c/ Témaválasztás: Alapelve, hogy olyan témát kell választani, amelyik több szempontból és többféle segédeszközön keresztül is megközelíthető, hogy szemléltesse a könyvtári lehetőségek sokféleségét, teret adjon az egyéni út megválasztásának, valamint amelyikben a résztvevők szabadjára engedhetik a fantáziájukat, érdeklí őket annak aktualitása.

d/ Aktivitás: a módszerek legfőbb jellemzője a sokoldalú tevékenységre építés. A megcélzott aktivitás fizikai és szellemi is egyben. Az életkor előre haladtával fokozatosan nőnie kell a tanulók önállóságának.

e/ Szemléletesség: A tananyag gyakorlati jellegéből adódik, hogy a szemléletesség, a szemléltetés alapvető jelentőségű. Elősegíti a megértést, ezáltal a kognitív képességek fejlődését.

f/ Differenciálás: A könyvtár alkalmas az önálló tanulásra, ha a tanulóknak már vannak keresési és tanulási stratégiájuk. Fontos, hogy megfelelő feladatok ajánlásával, majd a folyamat végigkísérésével segítsük, támogassuk egyéni fejlődésüket.

g/ Ellenőrzés, mérés, értékelés: Eszköztudás jellegéből adódóan az ellenőrzésre is gyakorlati formák jellemzőek, hiszen a tárgy alapvetően gyakorlati jellegű és nem ismeretorientált. Az értékelésnél figyelembe kell venni az egyéni képességeket és készségeket, ismerni kell a lehetséges (félre)értelmezési lehetőségeket.

## V. Könyvtárhasználati tanterv (helyi tanterv)

### Óraterv 1-8. évfolyam

évfolyam	befogadó tantárgy	éves óraszám
1-2.	magyar nyelv és irodalom	2-2 óra
3-4.	magyar nyelv és irodalom	2-2 óra
5-6.	magyar nyelv és irodalom	2-2 óra
7-8.	magyar nyelv és irodalom	2-2 óra

### A tanterv tartalma évfolyamonként:

#### 1. évfolyam

**Cél:** Ismerkedés a könyvtárral, a pozitív attitűd kialakítása

**Tartalom:**

- viselkedés a könyvtárban
- a könyvtár szolgáltatásai
- a kölcsönzés módja
- a gyerekkönyvek helye
- képeskönyv, mesekönyv, gyereklexikon

**Tevékenység:**

- a könyvtárral kapcsolatos pozitív attitűd kialakítása
- a könyvek óvása, helyes használata
- a könyvtári szabályok elfogadtatása

## **2. évfolyam**

**Cél:** A funkcionális terek elkülönítése, a könyvtárhasználat igényének kialakítása

**Tartalom:**

- a könyvtárhasználat szabályai
- a fő állományegységek elhelyezkedése
- a könyv szerkezete, tartalma, fő adatai
- eligazodás a gyermeklexikon betűrendjében, a tartalomjegyzékben
- a kép és a szöveg együttes értelmezése

**Tevékenység:**

- a könyvtárhasználati szabályok rögzítése - információgyűjtés könyvekből

## **3. évfolyam:**

**Cél:** Könyvkeresés, válogatás a szabadpolcos térben

**Tartalom:**

- a könyvtár funkcionális terei, állományrészei
- a könyvek csoportosítása (szép- és ismeretközlő irodalom)
- a szótárak szerkezeti jellemzői

**Tevékenység:**

- válogatás a szépirodalom betűrendjében
- a könyvek csoportosítása tartalom és funkció szerint
- információgyűjtés szótárból, jegyzetelés

## **4. évfolyam:**

**Cél:** Készség szintű tájékozódás a gyűjteményben, alapszintű dokumentumismeret

**Tartalom:**

- az iskolai könyvtár és a lakóhelyi közkönyvtár gyermekszolgálata
- a könyv formai és tartalmi elemei
- gyermeklapok, nem nyomtatott dokumentumok
- lexikon, enciklopédia, szótár jellemzői

**Tevékenység:**

- tájékozódás az iskolai könyvtárban
- a kötetstábla, a címlap, a gerinc, a tartalomjegyzék, mutató, a fejezet felismerése
- információgyűjtés könyvekből, vázlatkészítés irányítással, tartalmi összefoglalás

**A továbbhaladás feltételei:**

- tudja használni a könyvek tartalomjegyzékét,
- legyen képes tájékozódni a szótárakban, a lexikonokban.

## **5. évfolyam:**

**Cél:** biztos eligazodás a könyvtári állományban.

**Tartalom:**

- raktári rend, raktári jelzet
- a könyv tartalmi elemei (bevezető, előszó, utószó, fűlszöveg)

- az időszaki kiadványok fajtái - a nyomtatott és digitális kézikönyvek használata

**Tevékenység:**

- keresés a szabadpolcos állomány raktári rendjében
- a könyv tartalmi elemeinek megkülönböztetése, információs értéke
- az időszaki kiadványok információszerzésben betöltött szerepe
- adatgyűjtés nyomtatott és digitális kézikönyvből, jegyzetelés, a források azonosítása

**A továbbhaladás feltétele:**

- legyen képes az alapvető nyomtatott és digitális kézikönyvek használatára,
- tudjon adatokat keresni a könyvtárban.

**6. évfolyam:**

**Cél:** a dokumentumtípusok megkülönböztetése, használata.

**Tartalom:**

- raktári rend a két állománycsoportban
- dokumentumtípusok, nyomtatott és nem nyomtatott ismerethordozók
- a nyomtatott és digitális kézikönyvek használata

**Tevékenység:**

- megadott művek keresése és tematikus gyűjtőmunka a szabadpolcos állományban
- a különböző típusú és témájú dokumentumok formai, tartalmi és használati jellemzőinek megállapítása

**A továbbhaladás feltételei:**

- tudjon eligazodni az iskolai könyvtár szabadpolcos állományában,
- legyen képes megkülönböztetni a főbb dokumentumtípusokat,
- tudjon önállóan tájékozódni a nyomtatott és digitális művekben, tudja a szerzett információkat a megadott szempontok szerint felhasználni, a forrásokat azonosítani.

**7. évfolyam:**

**Cél:** a kézikönyvek (nyomtatott és digitális) biztos és tudatos használatának elsajátítása

**Tartalom:**

- a kézikönyvek típusai, használati jellemzői
- könyvtártípusok: nemzeti, szak-, köz-, iskolai

**Tevékenység:**

- a kézikönyvtár összetételének és tájékozódásban betöltött szerepének megismerése
- a kézikönyvek használata szaktárgyi feladatok megoldásában
- a különböző típusú könyvtárak megismerése közvetett forrásokból, (esetleg látogatással)

**A továbbhaladás feltételei:**

- ismerje a fő kézikönyvtípusokat, tudjon információt keresni az alapvető kézikönyvekben,
- tudja, hogy az iskolai könyvtáron kívül használhatja a közkönyvtárat is,
- tudja, hogy hazánk nemzeti könyvtára az Országos Széchényi Könyvtár.

**8. évfolyam:**

**Cél:** törekvés a források szakszerű felhasználására

**Tartalom:**

- információgyűjtés a teljes könyvtári eszköztárban (a hagyományos és a digitális dokumentumokban) eszköztől függetlenül
- az információk válogatása, értékelése, etikus felhasználása



- a jegyzetelés technikája

**Tevékenység:**

- források keresése szaktárgyi feladatokhoz, a keresett téma kifejezése tárgyszóval, szakjelzettel

- a többféle forrásból összegyűjtött anyag feldolgozása: jegyzetelés, vázlatkészítés, idézés

- hivatkozás forrásra

**A továbbhaladás feltételei:**

- legyen képes az iskolai könyvtár állományának és szolgáltatásainak önálló használatára,

- tudja, hogy a tárgyszó, illetve a szakjelzet a könyv tartalmát fejezi ki, tudjon ez alapján a szabadpolcon könyvet keresni,

- ismerje az információs problémamegoldás alapvető lépéseit, eszközeit, módszereit,

- ismerje az információszerezés etikai és jogi vonatkozásait, a forrásjegyzék és a hivatkozás elkészítésének szabályait.

**Az értékelés módja:** az 1-4. évfolyamon szóbeli értékeléssel, az 5-8. évfolyamon a befogadó tantárgyon belül érdemjeggyel történik.

**A felhasznált taneszközök:** a gyerekek a könyvtárostánár által összeállított feladatokat oldanak meg, külön taneszközt nem használnak.

**VI. A könyvtárhasználatra épülő szakórák**

A könyvtárhasználati ismeretek egyik fő jellemzője, hogy tantárgyközi tudásanyag, hiszen a kerettantervekben szereplő tantárgyak szinte valamennyi évfolyamán találunk könyvtárhasználatra utaló tananyagtartalmi, tanulói tevékenységre vagy követelményre mutató hivatkozásokat, elvárásokat, ajánlásokat.

Ennek az az oka, hogy mindegyik tudományterület céljai közt szerepel azon képességek elsajátítása, miszerint a tanulók kellő problémaérzékenységgel, kreativitással és önállósággal igazodjanak el az információk világában, értelmesen és értékteremtően tudjanak élni az önképzés szerteágazó lehetőségeivel.

A szakórák célja a könyvtárhasználati órákon elsajátított könyv- és könyvtárhasználati, dokumentumismereti tudnivalók gyakoroltatása. Ez az egyes tantárgyak követelményrendszerének szerves része, hiszen azok ismeretanyagának elsajátítását segíti a könyvtári eszköztár segítségével. Ezeket az órákat a szaktanárok vezetik a könyvtárossal való együttműködés keretében.

A könyvtárhasználati ismeretek tanítása alapvetően a magyar nyelv és irodalomba integráltan jelenik meg, de az ismeretek alkalmazásának gyakoroltatása minden tantárgyban lehetséges és szükséges.

**Fejlesztési követelmények az 1-4. évfolyamon:**

A könyvek tartalmának megállapítása, ismertetése, tartalomjegyzék, bevezető, fülszöveg alapján, illetve átlapozással. Önálló ismeretszerzés könyvtári munkával, könyvek keresése bármely tantárgyi témához. Nyomtatott és digitális kézikönyvek, a korosztálynak megfelelő szótárak, lexikonok használata ismeretlen szavak magyarázatára, személyekhez, témákhoz kapcsolódó adatok gyűjtése a tanult anyag bővítésére. Források azonosítása, rövid feljegyzés készítése a felhasznált könyvekből.

Az **5-8. évfolyamon** is minden tantárgyban megjelenik a specifikus ismerethordozók megismertetése. Ezen könyvtári környezetben tartott tanórák célja kell legyen az is, hogy a lexikális tudás kialakítása helyett az önálló információhoz jutás, információkezelés módszereinek átadására kerüljön a hangsúly. Ebben a képességfejlesztési tevékenységben az



iskolai könyvtárnak és a könyvtárhasználatra épülő oktatási módszereknek kiemelkedő jelentőségük van. Ez a könyvtárostánár, az osztályfőnökök és a szaktanárok folyamatos együttgondolkodását teszi szükségessé.

### **VIII. A szociális hátrányok kompenzálása a könyvtári eszköztár igénybevételével**

Mint ahogy az iskola pedagógiai programjában is szerepel, a könyvtár-pedagógia sokat tehet a szociális hátrányok csökkentéséért. A kompenzálás az alábbi területeken lehetséges:

- A könyvtári szolgáltatások igénybevételének lehetősége (a díjtalan beiratkozás, ingyenes szolgáltatások mindenki számára elérhető).
- A könyvtári foglalkozásokon való részvétel (segíti a könyvtárhasználati készség kialakítását, a könyves környezet pozitívan hat a személyiség fejlődésére (biblioterápia)).
- A könyvtári rendezvényeken való részvétel ( mesedélután, előadás, író-olvasó találkozó, vetélkedő, filmvetítés, mese- és versmondó verseny stb. az esélyegyenlőséget segíti megvalósulni).
- A gyermeklapokhoz, folyóiratokhoz, a képi és hangzó dokumentumokhoz, valamint az internethez való könyvtári hozzáférés lehetősége (pótolja az otthoni hiányosságokat).
- A közös - kötelező és ajánlott - olvasmányok kölcsönzése (nem szükséges megvásárolni).
- Részvétel az ingyenes tankönyvellátásban.

## **III.8 A TANULÓ TANULMÁNYI MUNKÁJÁNAK, MAGATARTÁSÁNAK ÉS SZORGALMÁNAK ELLENŐRZÉSI ÉS ÉRTÉKELÉSI MÓDJAI**

### **III.8.1 A tanulmányi munka értékelése**

1. Az iskola a nevelő és oktató munka egyik fontos feladatának tekinti a tanulók tanulmányi munkájának folyamatos ellenőrzését és értékelését.
2. Az előírt követelmények teljesítését a nevelők az egyes szaktárgyak jellegzetességeinek megfelelően a tanulók szóbeli felelete, írásbeli munkája vagy gyakorlati tevékenysége alapján ellenőrzik. Az ellenőrzés kiterjedhet a régebben tanult tananyaghoz kapcsolódó követelményekre is.
3. A nevelők a tanulók tanulmányi teljesítményének és előmenetelének értékelését, minősítését elsősorban az alapján végzik, hogy a tanulói teljesítmény hogyan viszonyul az iskola helyi tantervében előírt követelményekhez; emellett azonban figyelembe veszik azt is, hogy a tanulói teljesítmény hogyan változott – fejlődött-e vagy hanyatlott – az előző értékeléshez képest.
4. Az értékelési szempontokat, mérések módját a helyi tanterv tantárgyi része tartalmazza.
5. A tanulók tanulmányi munkájának értékelése az egyes évfolyamokon a különböző tantárgyak esetében a következők szerint történik:

- Az első évfolyamon, valamint a második évfolyam első félévében minden tantárgy esetében csak szóveges értékelést alkalmazunk.
  - A második évfolyamon a második félévben, valamint a harmadik-nyolcadik évfolyamon a tanulók teljesítményét, előmenetelét év közben minden tantárgyból érdemjegyekkel minősítjük.
  - Az első évfolyamon félévkor és év végén, valamint a második évfolyamon félévkor a tanulók teljesítményét, előmenetelét szóveges minősítéssel értékeljük. A szóveges minősítés a tanuló teljesítményétől függően a következő lehet:
    - KIVÁLÓAN MEGFELELT
    - JÓL MEGFELELT
    - MEGFELELT
    - FELZÁRKOZTATÁSRA SZORUL
  - A második évfolyamon év végén, valamint a harmadik-nyolcadik évfolyamon félévkor és év végén a tanulók teljesítményét, előmenetelét osztályzattal minősítjük.
6. A második évfolyamon év végén, valamint a harmadik-nyolcadik évfolyamon félévkor és év végén a tanuló osztályzatát az adott félév során szerzett érdemjegyek, illetve a tanuló év közbeni tanulmányi munkája alapján kell meghatározni.
7. Az egyes tantárgyak érdemjegyei és osztályzatai a következők:
- jeles (5),
  - jó (4),
  - közepes (3),
  - elégséges (2),
  - elégtelen (1).
8. A tanulók munkájának, előmenetelének folyamatos értékelése érdekében minden tantárgyból egy-egy témakörön belül minden tanulónak legalább két érdemjegyet kell szereznie. Ha a témakör tanítása hosszabb időt vesz igénybe, minden tanuló munkáját havonta legalább egy érdemjeggyel kell értékelni.

9. A tanuló által szerzett érdemjegyekről a szülőt az adott tantárgyat tanító nevelő értesíti az értesítő könyvön keresztül. Az értesítő könyv bejegyzéseit az osztályfőnök havonta ellenőrzi, és az esetlegesen elmaradt érdemjegyek beírását pótolja.
10. A tanulók tanulmányi munkájának, teljesítményének egységes értékelése érdekében a tanulók írásbeli dolgozatainak, feladatlapjainak, tesztjeinek értékelésekor az elért teljesítmény (pontszám) érdemjegyekre történő átváltását a következő arányok alapján végzik el a szaktárgyat tanító nevelők:

<u>Teljesítmény</u>	<u>Érdemjegy</u>
0-33 %:	elégtelen (1)
34-50 %:	elégséges (2)
51-75 %:	közepes (3)
76-90 %:	jó (4)
91-100 %:	jeles (5)

### III.8.2 Az iskolai beszámoltatás, az ismeretek számonkérése

1. Iskolánkban az ismeretek számonkérése terén a pedagógiailag kifogástalan tartalom és forma, a folyamatosság, rendszeresség, tervszerűség és aktualitás, a sokoldalúság és a módszertani változatosság biztosítása nevelő-oktató munkája során minden pedagógusnak kötelessége.
2. Az ismeretek számonkérése lehet szóbeli (pl.: beszélgetés, összefüggő felelet, kiselőadás), írásbeli (pl.: feladatlap, teszt, dolgozat, témazáró dolgozat) vagy gyakorlati (pl.: munkadarab, gyűjtőmunka, sportteljesítmény). Mindezekből kiválasztva a pedagógus maga tervezi meg a számonkérést, ügyelve a szóbeli és írásbeli formák pedagógiailag helyes

arányára. Az esetleges speciális számonkérési formákat az egyes tantárgyak tantervei tartalmazzák.

3. Az érdemjegyekről a tanulót és a szülőt rendszeresen értesíteni kell. A félévi és az év végi osztályzatot az érdemjegyek alapján kell meghatározni. Az osztályzatról a tanulót és a kiskorú szülőjét értesíteni kell. Az érdemjegy, illetőleg az osztályzat megállapítása a tanuló teljesítményének, szorgalmának értékelésekor, minősítésekor nem lehet fegyelmezési eszköz.
4. A tanuló év végi osztályzatának megállapításánál az egész évi teljesítményt kell figyelembe venni a naplóba beírt érdemjegyek alapján. Az egyes tanulók év végi osztályzatát a nevelőtestület osztályozó értekezleten áttekinti, és a pedagógus, illetve az osztályfőnök által megállapított osztályzatok alapján dönt a tanuló magasabb évfolyamba lépéséről. Abban az esetben, ha az év végi osztályzat a tanuló hátrányára lényegesen eltér a tanítási év közben adott érdemjegyek átlagától, a nevelőtestület felhívja az érdekelt pedagógust, hogy adjon tájékoztatást ennek okáról, és indokolt esetben változtassa meg döntését. Ha a pedagógus nem változtatja meg döntését, és a nevelőtestület ennek indokaival nem ért egyet, az osztályzatot az évközi érdemjegyek alapján a tanuló javára módosítja.

### **III.8.3 Az otthoni (napközis, tanulószobai) felkészüléshez előírt házi feladatok meghatározása**

1. A házi feladatok rendszerét pedagógiai eljárásaink részének tekintjük. Célunk, hogy a tanuló elsajátítsa, elmélyítse, begyakorolja az iskolai tananyagot, kialakuljon, ill. fejlődjen kötelességtudata.

#### Formái:

- szóbeli
- írásbeli
- egyéb

2. A házi feladat, mint pedagógiai eszköz, alapelvei:

- Szolgálja azokat a pedagógiai célokat, amelyeket a tanár az adott tanítási órára kitűz.
- Legyen ellenőrizheti, megfelelően elkészített, fejlesztő jellegű, vegye figyelembe a tanuló képességeit, felkészültségét, munkatempóját.
- Mennyisége alkalmazkodjék a tanuló életkori sajátosságaihoz, napi elfoglaltságaihoz. Csak a szükséges mértékig járuljon hozzá a tanuló terheléséhez. A túlterhelés elkerülése érdekében törekszünk arra, hogy a napi kötelező házi feladat elvégzésére szánt idő ne haladja meg az
  - 1-2. évfolyamon a 45 percet,
  - 3-4. évfolyamon a 60 percet,
  - 5-6. évfolyamon a 90 percet,
  - 7-8. évfolyamon a 120 percet.

3. A házi feladatok legfontosabb funkciója a tanórán feldolgozott tananyaghoz kapcsolódó gyakorlás (képesség- és képességfejlesztés), valamint a tananyaghoz kapcsolódó ismeretek megszilárdítása;

4. Lehetőség szerint kerüljük, hogy a hét végén, ünnepnapokon kötelező írásbeli házi feladattal terheljük a tanulókat.

5. Tanítási szünetekre nem adunk a tanulóknak kötelező házi feladatot, de felhívjuk a figyelmüket a kötelező vagy az ajánlott olvasmányokkal kapcsolatos kötelességükre.

6. Mindazon nevelők, akik valami módon együttműködnek a tanulókkal a házi feladat elkészítése során (egyéni es csoportos fejlesztő, napközis tanár, stb.), kontrollt gyakorolnak a feladott házi feladatok mennyisége es minősége felett. Tapasztalataikról az érdekelt pedagógustársukat tájékoztatják.

7. A tanulók eredményes felkészülésének érdekében egy tanítási napon belül egy-egy osztállyal legfeljebb kettő témazáró, illetve félévi vagy év végi felmérő dolgozatot lehet íratni.

**III.8.4 A tanuló magatartásának értékelése és minősítése**

	Az értékelés és minősítés				
		Példás (5)	jó (4)	változó (3)	rossz (2)
1.	A tanuló fegyelmezettsége	nagyfokú, állandó, másokra pozitívan ható	megfelelő	másokat zavaró, kifogásolható, gyenge, ingadozó, de igyekszik javulni	erősen kifogásolható, másokat erősen zavaró, negatív
2.	A tanuló viselkedéskultúrája, hangneme	kifogástalan, példaértékű, tisztelettudó, udvarias	megfelelő	udvariatlan, nyegle	durva, romboló, közönséges, goromba,
3.	Hatása a közösségre, társas emberi kapcsolatai	pozitív, aktív, segítőkész, jóindulatú, élen járó, kezdeményező	részt vesz a közösségi életben, de befolyást nem gyakorol arra, jóindulatú	nem árt, ingadozó vagy közömbös, vonakodó	negatív, goromba, ártó, lélektelen, megfélemlítő
4.	Házirend betartása	betartja, arra ösztönöz	néha hibázik	részben tartja be	sokat vét ellene
5.	Felelősségérzete	nagyfokú	időnként feledékeny	Ingadozó	felelőtlen, megbízhatatlan

### III.8.5 A tanuló szorgalmának értékelése és minősítése

	Az értékelés és minősítés szempontjai	Szorgalom érdemjegy, osztályzat			
		példás (5)	jó (4)	változó (3)	hanyag (2)
1.	Tanulmányi munkája	céltudatosan törekvő, odaadó, igényes a tudás megszerzésére	figyelmes, törekvő	ingadozó	hanyag, lassító
2.	Munkavégzése	kitartó, pontos, megbízható, önálló, lankadatlan	rendszeres, többnyire önálló	rendszeretlen, hullámzó, önállótlan	megbízhatatlan gondatlan
3.	Kötelességtudata	kifogástalan, precíz	Megfelelő, néha ösztökélni kell	felszerelése gyakran hiányos	felszerelése többnyire hiányos, szinte nincs
4.	Tanórákon kívüli információk felhasználása, többletmunkája	rendszeres, érdeklődő	ösztönzésre dolgozik	ritka	egyáltalán nem

Azt a tanulót, aki képességeihez mérten

- példamutató magatartást tanúsít,
- vagy folyamatosan jó tanulmányi eredményt ér el,
- vagy az osztály, illetve az iskola érdekében közösségi munkát végez,
- vagy iskolai, illetve iskolán kívüli tanulmányi, sport, kulturális stb. versenyeken, vetélkedőkön vagy előadásokon, bemutatókon vesz részt,
- vagy bármely más módon hozzájárul az iskola jó hírnevének megőrzéséhez és növeléséhez az iskola jutalomban részesítheti.

### **III.9 A CSOPORTBONTÁSOK ÉS AZ EGYÉB FOGLALKOZÁSOK SZERVEZÉSÉNEK ELVEI**

A csoportbontásokat a fenntartó által meghatározott minimumlétszámok alapján szervezzük meg, matematika, magyar nyelv és irodalom, valamint idegen nyelv órákon.

### **III.10 A TANULÓK FIZIKAI ÁLLAPOTÁNAK MÉRÉSÉHEZ SZÜKSÉGES MÓDSZEREK**

A tanulók fizikai állapotának, fizikai képességeinek fejlődését rendszeresen végzett felmérésekkel ellenőrizzük, vizsgáljuk. Mérjük a tanulók testmagasságát, testsúlyát, gyorsaságát, állóképességét, erőnlétét és dinamikus láberejét.

A felmérések kapcsán az alkalmazott módszerek: 100 méter futás, távolugrás, kislabda hajítás, 800 méter futás, 12 perces futás, hanyattfekvésből felülés, helyből távolugrás, hason fekvésben törzsemelés hátra, fekvőtámaszban karhajlítás. Alsó tagozatban az életkorhoz igazodó méréseket végezzük el a mindennapos testnevelés keretében.

Az elért eredményeket (12 perces futás, helyből távolugrás, hanyattfekvésből felülés, hason fekvésben törzsemelés hátra, fekvőtámaszban karhajlítás, valamint testsúly, testmagasság) minden tanulónál rögzítjük, és az iskolavezetés számára összefoglaló (általánosító, következtetéseket tartalmazó) jelentésben adjuk át.

A felmérés az „Útmutató a tanulók fizikai állapotának méréséhez” című segédanyag felhasználásával történik (összeállította: Dr. F. Mérey Ildikó; Oktatási Minisztérium, Budapest 1999.). Ezekon tapasztalatának ér redményeinek figyelembe vételével a fontos a gyermekek NETFIT mérés elvárásai alapján történő fizikai fejlesztéséhez. A méréseket minden esetben a felső tagozaton



elvégezzük, az eredményeket rögzítjük, majd értékeljük és beépítjük az elkövetkezendő időszak nevelés, szakmai és erkölcsi munkájának támogatásába, segítségére.

### **III.11 EGÉSZSÉGNEVELÉSI ÉS KÖRNYEZETNEVELÉSI ELVEK**

#### **III.11.1 Egészségnevelési elvek**

1. Az intézmény az embert és tanulót, mint embert teljes személyiségnek, test, lélek és szellem egységének tekinti. Az ismeretközvetítéssel egyenértékűnek tekinti munkájában a testi nevelést, és a személyiségfejlesztést.
2. Az intézmény értéknek tekinti a többé válás igényét, a tanulni akarást, a tudást, az egészséges életmódot, a humanista és demokratikus gondolkodást.
3. Miközben az egyén fejlődésének legmegfelelőbb képzési utakat ajánlja, a közösségért tenni tudó és akaró fiatalokat kíván nevelni.
4. Az intézmény előnyben részesíti az együttműködést a versennyel szemben, azonban nem veti el az egészséges fejlődéshez vezető versenyt.
5. Az ökológiai és a technológiai szemléletet egyaránt fontosnak kell tekinteni.
6. Pedagógiai tevékenységében nagy hangsúlyt kapnak a modernizációs értékek (számítástechnika, élő idegen nyelvek ismerete, kommunikáció)
7. Ki kell alakítani tanulóinkban a közvetlen és tágabb környezet megóvásának igényét.
8. Az alapértékek olyan közös humanista alapot jelentenek, amelyre a pluralitás jegyében többféle értékrend, világnézeti tartalom épülhet.

Iskolánkban az egészségfejlesztés céljait, feladatait három téma köré csoportosítjuk.

## **TESTMOZGÁS**

1. Célok és feladatok
2. Egy sajátos – egész életen át tartó, világnézetileg elfogadott, a nemiségnek megfelelő - életmódba beépülő testkulturális tevékenységprofil kialakítása
3. kreatitásnak teret biztosító, pszichomotoros cselekvőképes tudás megalapozása.
4. A testnevelés- és sportoktatás nemcsak a tananyag valamilyen szintű elsajátítását jelenti, hanem az egészséges életmód és a testkultúra fejlesztését is magában foglalja.
5. Ennek keretében a mozgáskultúra kialakításán túl a szervezet edzettségi szintjének emelése, alakítása is cél.
6. A játék- és sportkultúrában való tájékozódás, taxálható tudás kialakítása a játék és sporttevékenység jellegzetes területein, az önálló edzésre sportolásra, mozgásos önkifejezésre való készség alakítása.
7. A gyerekeknek életértelmévé váljon a mozgás, mert ez egészséges fejlődésük elengedhetetlen feltétele.
8. A testnevelés tantárgy megszerettetése.
9. A tanulók egészséges testi, lelki és értelmi fejlesztésének biztosítása, cselekvéskultúrájának konkrét mozgásos feladatokkal való fejlesztése.
10. Különböző sportágak mozgásanyagának elsajátítása, amelyek tartalmazzák és alapját képezik a szabadidős tevékenység egészségmegőrző szerepét.
11. A gimnasztika, az atlétika, a torna, a kosárlabda, kézilabda, foci, az aerobic sportágak tantervi anyagának elsajátítása.

- 12.A tanulók motorikus képességeinek, készségeinek fejlesztése (gyorsaság, erő, állóképesség)
- 13.A testalkati káros elváltozások megakadályozása, a kialakult betegségek megállítása és javítása.
- 14.A tanulók kedvező erkölcsi és akarati tulajdonságainak formálása (bátorság, akaraterő, fegyelmezettség, önzetlen segítségadás, győzni akarás, társakkal való együttműködés).
- 15.Motivációs szint emelése, aktivitás elősegítése.
- 16.Fittségi tesztek, felmérések elvégzése.
- 17.Az iskola hagyományainak ápolása a különböző sportágban.
- 18.Káros szenvedélyektől, fiatalkori bűnözéstől, veszélyes szabadidős tevékenységektől való megóvás. Helyette szabadidős sportok megismertetése. (Művelődési Házzal való kapcsolattal oldható meg.)
- 19.Az egészségnevelés a sport eszközeivel, a faliújságon ismertető cikkekkel, személyes példaadással.
- 20.Fizikai állapotmérések, testmagasság, testsúly, pulzus stb. mérés.

**A megvalósítás módjai:**

1. A mindennapos testmozgás lehetősége.
2. A testnevelés órák keretein – felmenő rendszerben mindennapos testnevelés - belül hajtjuk végre a következőket:
3. A biomechanikailag helyes testtartás kialakítását és fenntartását szolgáló gyakorlatanyag alkalmazása minden évfolyamon, a hatékonyság érdekében pontos végrehajtással, a pontos végrehajtás megőrzése mellett a

korosztálynak és a tanórán alkalmazott egyéb mozgásanyagnak megfelelően kiegészítve, változatossá téve. Légzőtorna.

4. Fizikai képességek mérése a tanévsorán, hogy tanulóink nyomon követhessék saját edzettségi szintjüknek, eredményeinek fejlődését.
5. A tananyagtartalom kiválasztásában és elhelyezésében figyelembe vesszük az életkori fogékonyságot, a tanulási hatékonyság törvényszerűségeit.
6. A gerinc- és ízületvédelem szabályainak betartása a testnevelés tananyag egészében.
7. Szórakozást, örömkeltést, a versenyzési vágy kiélését biztosító játékok tanítása.

#### **Testnevelés órán kívüli lehetőségek:**

1. A délutáni sport foglalkozások anyaga, a sportágak kiválasztása a tanulók igényéhez igazodik. Míg az alsó tagozatos gyerekek a játékosabb mozgásokat szeretik, addig felsősök a sportágorientált mozgásformákat (kézilabda, labdarúgás) űzik szívesebben.
2. A megtanult testkulturális tevékenységek kontrollált versenyhelyzetekben való alkalmazása, az iskolai, más területi vagy esetleg országos bajnoki rendszerben való részvétel.
3. Életmódba beépülő testkulturális tevékenységprofil, kreativitásnak teret biztosító, pszichomotoros cselekvőképes tudás megalapozása a választott sportág felhasználásával.

#### **TÁPLÁLKOZÁS**

Célok:

1. A helyes táplálkozás megismertetése a tanulóinkkal, kiemelve az ételek mennyiségét, minőségét, valamint az elfogyasztás módját.

2. A gyerekek nagy része, de leginkább a veszélyeztetettek az iskolában étkezzenek.

**A megvalósítás módjai, feladatai az egyes tantárgyakon keresztül:**

*Biológia:*

**Megismertetni** a tanulókkal az élelmiszerek tápanyagtartalma és értéke közötti összefüggést, az ember egészséges életműködését veszélyeztető anyagoknak a szervezetére gyakorolt hatásait; a táplálkozás szervrendszerét, az emésztés folyamatát, a szervrendszer betegségeit, ennek megelőzését.

*Környezetismeret:*

A tanulók legyenek tájékozottak arról, hogy mely élelmiszerek fogyasztása szükséges szervezetünk egészséges fejlődéséhez.

*Földrajz:*

A tanulók legyenek tájékozottak az élelmiszerek előállításáról, feldolgozásáról. Ismerjenek hazánkban honos fűszernövényeket, zöldségeket, gyümölcsöket és azok termelési területeit.

*Osztályfőnöki óra:*

Táplálkozás, mint az életmód egyik összetevője. Életmód és a táplálkozás kapcsolata az egészségünk és a boldogságunk szempontjából.

*Egészségtan:*

Táplálkozás: vitaminok, ásványanyagok, fogak ápolása.

*Technika óra:*

Az életkornak megfelelő önkiszolgáló tevékenység a táplálkozás során (evőeszközök használata, terítési módok, szokásaink).

Tápanyagok

## **SZEMÉLYISÉGFEJLESZTÉS**

Intézményünk pedagógiai programja a központi tantervi szabályozásban valamint a helyi sajátosságokból adódó hagyományokra és szükségletekre épül. A program személyiségfejlesztéssel kapcsolatos pedagógiai alapelveinek, céljainak és feladatainak érvényesítéséhez szükséges:

- a kerettantervekben, a központi szakmai tantervekben leírt egységes, alapvető tartalmak átadása, elsajátíttatása,
- a nevelés országos alapprogramjában meghatározott nevelési területek feladatainak érvényesítése,
- valamint az ezekre épülő differenciálás.

A fentiek azt a célt szolgálják, hogy tanulóink

- a különböző szintű adottságaikkal,
- az eltérő mértékű fejlődésükkel,
- az iskolai és iskolán kívüli tanulásukkal,
- egyéb érdeklődési körüket érintő tevékenységükkel,
- szervezett ismeretközvetítéssel, spontán tapasztalataikkal összhangban minél teljesebben bontakoztathassák ki személyiségüket.

### **III.10.2 Környezetnevelési elvek**

A környezeti nevelés alapelvei közül az alábbiakat kiemelten kell kezelnünk. Ezek fogalmát, tartalmát, megnyilvánulási módjait körül kell járnunk, meg kell világítanunk:

- a fenntartható fejlődés;
- a kölcsönös függőség, ok-okozati összefüggések;
- a helyi és globális szintek kapcsolatai, összefüggései;
- alapvető emberi szükségletek;
- emberi jogok;
- demokrácia;
- elővigyázatosság;
- biológiai és társadalmi sokféleség;

Tartsuk szem előtt, hogy egy gyereket képezünk minden órán és foglalkozáson, vagyis fontos, hogy a diák fejében egységes rendszer alakuljon ki!

Hosszú távú célunk, jövőképünk, hogy környezettudatos állampolgárrá váljanak tanítványaink. Ennek érdekében diákjainkban ki kell alakítani:

- a környezettudatos magatartást és életvitelt;
- a személyes felelősségen alapuló környezetkímélő, takarékos magatartást és életvitelt;
- a környezet (természetes és mesterséges) értékei iránti felelős magatartást, annak megőrzésének igényét és akaratát;
- a természeti és épített környezet szeretetét és védelmét, a sokféleség őrzését;
- a rendszerszemléletet;
- tudományosan megalapozni a globális összefüggések megértését;
- az egészséges életmód igényét és elsajátíttatni az ehhez vezető technikákat, módszereket.

A célok eléréséhez szükséges készségek kialakítása, fejlesztése a diákokban.

Ilyenek például:

- alternatív, problémamegoldó gondolkodás;
- ökológiai szemlélet, gondolkodásmód;
- szintetizálás és analizálás;
- problémaérzékenység, integrált megközelítés;
- kreativitás;
- együttműködés, alkalmazkodás, tolerancia és segítő életmód;
- vitakészség, kritikus véleményalkotás;
- kommunikáció, média használat;
- konfliktuskezelés és megoldás;
- állampolgári részvétel és cselekvés;
- értékelés és mérlegelés készsége.

Az iskola környezeti nevelési szemlélete:

Napjainkban a világ figyelve a fenntartható fejlődés megteremtése felé irányul. Ez az élet minden színterén tapasztalható: szociális, gazdasági, ökológiai, politikai területeken is. A fenntarthatóság ideológiai és tartalmi kialakítását az oktatásban kell elkezdenünk. A diákok számára olyan oktatást kell az iskolánknak biztosítani, amelyben a szakmai képzésen kívül hangsúlyt kapnak az erkölcsi kérdések és a környezettudatos életmód. Interaktív módszerek segítségével kreatív, együttműködésre alkalmas, felelős magatartást kialakító, döntéshozásra, konfliktus-kezelésre és megoldásra képes készségeket kell kialakítanunk. Mindezek megkívánják az új értékek elfogadtatását, kialakítását, megszilárdítását és azok hagyománnyá válását.

A fenti célok csak úgy valósíthatók meg, ha hatékony tanulási, tanítási stratégiákat tudunk kialakítani.



Munkánk az iskolai élet sok területére terjed ki. Szemléletet csak úgy lehet formálni, ha minden tantárgyban és minden iskolán kívüli programon törekszünk arra, hogy diákjaink ne elszigetelt ismereteket szerezzenek, hanem egységes egészként lássák a természetet, s benne az embert. Érthető tehát, hogy a természettudományos tantárgyak összhangjának megteremtése kiemelt feladatunk volt és maradt. A kémia, a biológia, a földrajz és a fizika tantárgyak között már megvalósult az együttműködés. (munkaközösség vezetők) Tanórán, illetve nem hagyományos tanórai keretben megismertetjük gyerekeinkkel a természetet, gyakoroltatjuk az egyszerű, komplex természetvizsgálatokat. Megtanítjuk őket arra, hogy a természetben tapasztalt jelenségek okait keressék, kutassák a köztük rejlő összefüggéseket. Így válhatnak a gyerekek majd tudatos környezetvédővé, a természetet féltő, óvó felnőttekké.

### **III.12 A GYERMEKEK, TANULÓK ESÉLYEGYENLŐSÉGÉT SZOLGÁLÓ INTÉZKEDÉSEK**

1. A nevelők és a tanulók személyes kapcsolatainak és a családlátogatásoknak egyik fő célja a gyermek- és ifjúságvédelemmel összefüggő problémák feltárása, megelőzése. Minden pedagógus közreműködik a gyermek- és ifjúságvédelmi feladatok ellátásában, a tanulók fejlődését veszélyeztető körülmények megelőzésében, feltárásában, megszüntetésében.
2. Az iskolában a gyermek- és ifjúságvédelmi feladatok segítésére gyermek- és ifjúságvédelmi felelős működik. A gyermek- és ifjúságvédelmi felelős alapvető feladata, hogy segítse a pedagógusok gyermek- és ifjúságvédelmi munkáját. Ezen belül feladatai közé tartozik különösen:
  - a tanulók és a szülők tájékoztatása azokról a lehetőségekről, személyekről, intézményekről, amelyekhez problémáik megoldása érdekében fordulhatnak,
  - családlátogatásokon vesz részt a veszélyeztető okok feltárása érdekében,
  - a veszélyeztető okok megléte esetén értesíti a gyermekjóléti szolgálatot,

- segíti a gyermekjóléti szolgálat tevékenységét,
  - a tanulók anyagi veszélyeztetettsége esetén gyermekvédelmi támogatás megállapítását kezdeményezi,
  - tájékoztatást nyújt a tanulók részére szervezett szabadidős programokról.
3. Az iskola gyermekvédelmi tevékenység három fő feladata: a gyermek fejlődését veszélyeztető okok megelőzése, feltárása, megszüntetése.

A gyermekvédelmi problémák feltárásának az a célja, hogy a gyermekek problémáit az iskola a gyermekjóléti szolgálat segítségével minél hatékonyabban tudja kezelni, megelőzve ezzel súlyosabbá válásukat. Iskolánk alapvető feladatai a gyermek- és ifjúságvédelem területén:

- fel kell ismerni, és fel kell tárni a tanulók problémáit,
  - meg kell keresni a problémák okait,
  - segítséget kell nyújtani a problémák megoldásához,
  - jelezni kell a felmerült problémát a gyermekjóléti szolgálat szakembereinek.
4. A tanulók fejlődését veszélyeztető okok megszüntetésének érdekében iskolánk együttműködik a területileg illetékes:
- nevelési tanácsadóval,
  - gyermekjóléti szolgálattal,
  - családsegítő szolgálattal,
  - polgármesteri hivatallal,
  - gyermekorvossal, iskolaorvossal
  - továbbá a gyermekvédelemben résztvevő társadalmi szervezetekkel, egyházakkal, alapítványokkal.
5. Iskolánk pedagógiai munkáján belül elsősorban az alábbi tevékenységek szolgálják a gyermekvédelem céljainak megvalósítását:
- a felzárkóztató foglalkozások,
  - a tehetséggondozó foglalkozások,
  - az indulási hátrányok csökkentése,
  - a differenciált oktatás és képességfejlesztés,
  - a pályaválasztás segítése,
  - a személyes, egyéni tanácsadás (tanulónak, szülőnek),
  - egészségvédő és mentálhigiénés programok szervezése,

- a családi életre történő nevelés,
- a délutáni foglalkozások,
- az iskolai étkezési lehetőségek,
- az egészségügyi szűrővizsgálatok,
- a tanulók szabadidejének szervezése (tanórán kívüli foglalkozások, szabadidős tevékenységek, szünidei programok),
- a tanulók szociális helyzetének javítása (segély, természetbeni támogatás),
- a szülőkkel való együttműködés,
- tájékoztatás a családsegítő és a gyermekjóléti szolgálatokról, szolgáltatásokról.

Az esélyegyenlőséget szolgáló intézkedések közé tartoznak a hátrányos helyzetű és a halmozottan hátrányos helyzetű tanulókkal való foglalkozás is, melyet a nevelési program II.7.4-es számú része fejt ki bővebben.

### **III.13 A tanuló jutalmazásával és büntetésével összefüggő elvek**

#### **III.13.1 Az iskolai jutalmazás formái**

1. Az iskolában tanév közben elismerésként a következő dicséretek adhatók:
  - szaktanári dicséret,
  - napközis nevelői dicséret,
  - osztályfőnöki dicséret,
  - igazgatói dicséret,
  - nevelőtestületi dicséret.
2. Az egész évben példamutató magatartást tanúsító és kiemelkedő munkát végzett tanulók a tanév végén
  - szaktárgyi teljesítményért,
  - példamutató magatartásért,
  - kiemelkedő szorgalomért,
  - példamutató magatartásért és kiemelkedő szorgalomért dicséretben részesíthetők.
3. Az egyes tanévek végén, valamint a nyolc éven át kitűnő eredményt elért tanulók oklevelet és könyvjutalmat kapnak, melyet a tanévzáró ünnepélyen az iskola közössége előtt vehetnek át.

4. Az iskolai szintű versenyeken, vetélkedőkön, illetve előadásokon, bemutatókon eredményesen szereplő tanulók osztályfőnöki dicséretben részesülnek.
5. Az iskolán kívüli versenyeken, vetélkedőkön, illetve előadásokon, bemutatókon eredményesen szereplő tanulók igazgatói dicséretben részesülnek.
6. A kiemelkedő eredménnyel végzett együttes munkát, az egységes helytállást tanúsító tanulói közösséget csoportos dicséretben és jutalomban lehet részesíteni.

A dicséretet írásba kell foglalni, és azt a szülő tudomására kell hozni.

### **III.13.2Az iskolai büntetés formái**

- szaktanári figyelmeztetés;
- napközis nevelői figyelmeztetés;
- osztályfőnöki figyelmeztetés;
- osztályfőnöki intés;
- osztályfőnöki megrovás;
- igazgatói figyelmeztetés;
- igazgatói intés;
- igazgatói megrovás;
- tantestületi figyelmeztetés;
- tantestületi intés;
- tantestületi megrovás.

Azt a tanulót, aki

- tanulmányi kötelezettségeit folyamatosan nem teljesíti,
- vagy a házirend előírásait megszegi,
- vagy igazolatlanul mulaszt,
- vagy bármely módon árt az iskola jó hírnevének büntetésben lehet részesíteni.

Az iskolai büntetések kiszabásánál a fokozatosság elve érvényesül, amelytől indokolt esetben – a vétség súlyára való tekintettel – el lehet térni.

A büntetést írásba kell foglalni, és azt a szülő tudomására kell hozni.

## IV. A TANTÁRGYAK HELYI TANTERVEI

### IV.1 ALSÓ TAGOZAT

#### IV.1.1 Magyar nyelv és irodalom



Földeáki Návay Lajos Általános Iskola  
6922 Földeák, Zárda u. 18-20.  
OM:029695

### MAGYAR NYELV ÉS IRODALOM Helyi tantárgyi tanterv

#### 1-4. évfolyam

**A tantárgy nevelési és fejlesztési célrendszere megvalósításának iskolai keretei:**

- az iskolában általános tantervű oktatás folyik a lentiekben részletezett helyi tanterv alapján
- a tanulócsoporthoz osztály szinten vagy képesség szerinti csoportbontásban kialakítható

**A tantárgy órakerete:**

Évfolyam	Heti órakeret	Éves kerettantervi órakeret	Szabadon tervezhető	Évi összes órakeret
		Kerettantervi tervezés		
1.	7 + 1	252	36	288
2.	7 + 1	252	36	288
3.	5 + 1	180	36	216
4.	5 + 1	180	36	216

**A tantárggyal kapcsolatos pedagógiai szervezési megjegyzések:**

**A helyi tanterv alapját jelentő kerettanterv:**

Az 5/2020. (I.31.) Korm. rendelettel módosított, a Nemzeti alaptanterv kiadásáról, bevezetéséről és alkalmazásáról szóló 110/2012. (IV:4) Korm. rendelet alapján, az Oktatási Hivatal által javasolt Kerettanterv az általános iskola 1-4. évfolyam számára – Magyar nyelv és irodalom

## A helyi tantárgyi tanterv áttekintő oldala

**A tantárgy helyi tantervében a kerettanterv kiegészítésére biztosított órakeret**

<b>1. évfolyam:</b>			
Tematikai egység rövid címe	Kerettanterv óraszám	Szabadon tervezhető órakeret óraszám	Témakör összhőkerete
<b>Beszéd és olvasás</b>			
Beszéd és kommunikáció	18	4	22
Betűtanítás kezdete. Olvasási készséget megalapozó részképességek fejlesztése	60	10	70
Betűtanítás. Olvasási készséget megalapozó részképességek fejlesztése	48	10	58
Népmesék, mőmesék	7	2	9
Versek népköltészeti alkotások	6	1	7
Helyem a közösségben – család, iskola	5	0	5
Évszakok, ünnepek, hagyományok	5	0	5
Állatok, növények, emberek	5	0	5
<b>Írás és helyesírás</b>			
Óvodából iskolába – írás-előkészítés, íráskészséget megalapozó képességek fejlesztése	40	5	45
Írás jelrendszere	29	1	30
A nyelv építőkővei: hang/betű, szótag, szó	12	1	13
A nyelv építőkővei: szó, szókapcsolat, mondat, szöveg	3	0	3
Kibetű – nagybetű	5	1	6
A magyar ábécé – a betűrend	3	0	3
Hangok időtartamának jelentésmegkülönböztető szerepe	6	1	7
Évfolyam összesen	<b>252</b>	<b>36</b>	<b>288</b>

<b>2. évfolyam:</b>			
Tematikai egység rövid címe	Kerettanterv óraszám	Szabadon tervezhető órakeret óraszám	Témakör összidőkerete
<b>Beszéd és olvasás</b>			
Beszéd és kommunikáció	18	4	22
Betűtanítás kezdete. Olvasási készséget megalapozó részképességek fejlesztése	60	10	70
Betűtanítás. Olvasási készséget megalapozó részképességek fejlesztése	48	10	58
Népmesék, műmesék	7	2	9
Versek népköltészeti alkotások	6	1	7
Helyem a közösségben – család, iskola	5	0	5
Évszakok, ünnepek, hagyományok	5	0	5
Állatok, növények, emberek	5	0	5
<b>Írás és helyesírás</b>			
Óvodából iskolába – írás-előkészítés, iráskészséget megalapozó képességek fejlesztése	40	5	45
Írás jelrendszere	29	1	30
A nyelv építőkövei: hang/betű, szótag, szó	12	1	13
A nyelv építőkövei: szó, szókapcsolat, mondat, szöveg	3	0	3
Kibetű – nagybetű	5	1	6
A magyar ábécé – a betűrend	3	0	3
Hangok időtartamának jelentésmegkülönböztető szerepe	6	1	7
<b>Évfolyam összesen</b>	<b>252</b>	<b>36</b>	<b>288</b>



<b>3. évfolyam:</b>			
Tematikai egység rövid címe	Kerettanterv óraszám	Szabadon tervezhető órakeret óraszám	Témakör összidőkerete
<b>Olvasás, szövegértés</b>			
Beszéd és kommunikáció	11	2	13
Mesék, történetek	14	2	16
Mondák, regék	16	2	18
Versek, népköltészeti alkotások	13	2	15
Helyem a világban	12	1	13
Ünnepkörök, hagyományok, mesterségek	12	1	13
Állatok, növények, tájak, találmányok	16	2	18
Olvassunk együtt! Közös olvasmányok	4	2	6
<b>Nyelvtan, helyesírás és szövegalkotás</b>			
A nyelv építőkövei: hang/betű, szótag, szó, elválasztás, betűrendbe sorolás	10	3	13
A nyelv építőkövei: Az írásbeli szövegalkotás lépései (mondatgrammatikai eszközök alkalmazása- kapcsolás, szűkítés, bővítés, névmásítás, névelőhasználat, helyettesítés)	13	2	15
A nyelv építőkövei: szó, szókapcsolat, mondat, szöveg (rövid szövegek alkotása - hír, hirdetés, meghívó, felhívás, tudósítás, elbeszélő szöveg, elektronikus levél)	10	2	12
Szótő és toldalék, szóelemzés	8	2	10
Hangalak és jelentés kapcsolata, állandósult szókapcsolatok	6	1	7
1. Élőlények, tárgyak, gondolati dolgok neve - kisbetű – nagybetű	10	3	13
2. Tulajdonságokat kifejező szavak	9	3	12
3. Mennyiségeket kifejező szavak	4	3	7
4. Cselekvés, történés a múltban, jelenben, jövőben	12	3	15
Összes óraszám:	<b>180</b>	<b>36</b>	<b>216</b>

<b>4. évfolyam:</b>			
Tematikai egység rövid címe	Kerettanterv óraszám	Szabadon tervezhető órakeret óraszám	Témakör összidőkerete
<b>Olvasás, szövegértés</b>			
Beszéd és kommunikáció	11	2	13
Mesék, történetek	10	2	12
Mondák, regék	16	2	18
Versek, népköltészeti alkotások	14	1	15
Helyem a világban	13	1	14
Ünnepkörök, hagyományok, mesterségek	13	1	14
Állatok, növények, tájak, találmányok	21	2	23
Olvassunk együtt! Közös olvasmányok	6	3	9
<b>Nyelvtan, helyesírás és szövegalkotás</b>			
A nyelv építőkövei: hang/betű, szótag, szó, elválasztás, betűrendbe sorolás	5	2	7
A nyelv építőkövei: Az írásbeli szövegalkotás lépései (mondatgrammatikai eszközök alkalmazása- kapcsolás, szűkítés, bővítés, névmásítás, névelőhasználat, helyettesítés)	7	3	10
A nyelv építőkövei: szó, szókapcsolat, mondat, szöveg (rövid szövegek alkotása - hír, hirdetés, meghívó, felhívás, tudósítás, elbeszélő szöveg, elektronikus levél)	15	3	18
Szótő és toldalék, szóelemzés	8	1	9
Hangalak és jelentés kapcsolata, állandósult szókapcsolatok	6	1	7
1. Élőlények, tárgyak, gondolati dolgok neve - kisbetű – nagybetű	10	3	13
2. Tulajdonságokat kifejező szavak	4	3	7
3. Mennyiségeket kifejező szavak	9	3	12
4. Cselekvés, történés a múltban, jelenben, jövőben	12	3	15
Összes óraszám:	<b>180</b>	<b>36</b>	<b>216</b>

## Tantárgyi bevezető

### Magyar nyelv és irodalom

A magyar nemzeti kultúra alapja a magyar nyelv. Nyelvünk és kultúránk, benne irodalmunk a nemzeti identitásunk megteremtői, őrzői és alakítói. Az oktatásban a magyar nyelv és irodalom tantárgynak ezért kulcsszerepe van: ismereteket ad, készségeket, képességeket, gondolkodást fejleszt, szellemi, erkölcsi örökséget hagyományoz. Az érzelmi nevelés egyik fontos eszköze. Az irodalmi alkotások nemcsak esztétikai teljesítmények, hanem közösséget és személyiséget formálnak, tehát jövőt alakító képességük is van. Nyelvünk és irodalmunk nemzeti identitásunk alapját képezik a maguk sajátos eszközeivel.

Kultúránk a Kárpát-medencei magyarság kultúrája. A magyar irodalom a Kárpát-medencei magyarság irodalma. Nemcsak a magyar nyelv köti össze a magyar alkotókat és műveiket, hanem közös történelmünk, kulturális hagyományaink is, egy nemzet vagyunk. Ezért a magyar nyelv és irodalom tantárgy a Kárpát-medencei magyarság irodalmát, szellemi örökségét egységesen és egységben kezeli.

A nevelés-oktatás cél- és feladatrendszere az alapfokú képzés első szakaszában, az 1-4. évfolyamon:

- cél, hogy a diákok megértsék a nemzet, a szűkebb közösség és az egyes ember kapcsolatát, viszonyulásait az élő és élettelen világhoz. Megismerjék kultúrájukat, annak gondolati, erkölcsi tartalmait, esztétikai értékeit. Ennek révén szellemileg és érzelmileg is kötődjenek ahhoz. Korosztályuknak megfelelően tudják értelmezni múltjukat, jelen környezetüket, önmagukat. A tanulókat fel kell készíteni arra, hogy ennek a kulturális hagyománynak követői és később gyarapítói legyenek.
- Elengedhetetlen, hogy ebben a képzési szakaszban a tanulók életkoruknak megfelelő, biztos szövegértésre tegyenek szert.
- Őrizzék meg kíváncsiságukat, nyitottságukat, érdeklődésüket, olyan olvasó emberekké neveljük őket, akik a képzési szakasz végére többféle olvasási és értelmezési stratégiával rendelkeznek, az általuk olvasott szövegeket képesek mérlegelve végiggondolni. Össze tudják kapcsolni a már meglévő ismereteiket az olvasott, hallott vagy a digitális szövegek tartalmával, képesek meglátni és kiemelni az összefüggéseket.
- Művelt emberekké neveljük a diákokat, akik korosztályuknak, érettségüknek megfelelő értékrendszerrel, ismeretekkel rendelkeznek, s ezeket értelmezni tudják.
- Fejlődjék szókincsük, kifejezőképességük. Az egyéni képességeikhez mértén tagolt, rendezett, áttekinthető írásképpel, egyértelmű javításokkal alkossanak megfelelő tartalmú és szerkezetű, hagyományos és digitális szövegeket.
- Cél, hogy a diákok különböző kommunikációs helyzeteket megértsék, és ki tudják fejteni önmagukat. Az anyanyelvi ismeretek mindenekelőtt a nyelvhasználat fejlesztését szolgálják.
- Ismerjék a tananyag által előírt memoritereket, azokat elő tudják adni.
- Az irodalmi művek sokfélesége biztosítja kíváncsiságuk felkeltését és érdeklődésük megtartását, önmaguk megértésének lehetőségét.
- Segíteni kell a diákokat a tanulás tanulásában, az önképzés igényének kialakításában.

A magyar nyelv és irodalom tanítása nemcsak műveltségátadást, kompetenciafejlesztést jelent, érzelmi nevelést is. A diákok személyes boldogulásának, együttműködési képességeinek, társadalmi beilleszkedésének, kulturált viselkedésének az érzelmi fejlődésük az alapja.

A magyar nyelv és irodalom más tantárgyakhoz, műveltségterületekhez is kötődik. A tantárgyi koncentráció kialakítása a tantárgyi struktúra egyik elve.

Az egyes témakörök óraszámja minimum és maximum értékeket tartalmaz. A minimum óraszámot a törzsanyagra kell fordítani. Ha az osztály vagy csoport ezt az egységet hamarabb

fel tudja dolgozni – tehát a megadott minimum órakeretben (órakeret 80%-a) –, akkor a pedagógus felhasználhatja a maradék órákat (órakeret 20%-a) a megadott tananyagok mélyebb, sokszínűbb tanítására, ismétlésre, gyakorlásra vagy a tanórán kívüli tudásszerzésre, kompetenciafejlesztésre, projektmunkák megalkotására. Amennyiben a 80% nem elegendő a törzsanyag teljesítésére, akkor az órakeret 100%-át kell erre fordítani.

A Nat alapján álló törzsanyag és az azt kiegészítő tartalmak, választható, ajánlott témák, művek

a) A törzsanyag

A témakörökben megadott művek a Nat-ban megfogalmazott tanulási eredmények elérését biztosítják.

b) A törzsanyaghoz kapcsolódó, kiegészítő tartalmak

A törzsanyagon felüli ajánlott témák, művek elősegítik a pedagógus választását a helyi sajátosságoknak, az osztály érdeklődésének megfelelően.

A magyar nyelv és irodalom tantárgy az alapfokú képzés első nevelési-oktatási szakaszában komplex egységet alkot. Az olvasás és írás jelrendszerének tanítása párhuzamosan folyik a többi nyelvi készség és képesség, a szóbeli és írásbeli nyelvhasználati területek (*beszéd, olvasás, hallott és olvasott szöveg értése, írás, helyesírás, szóbeli és írásbeli szövegalkotás*) folyamatos fejlesztésével.

A kompetencia-fejlesztés alapja a beszéd, az olvasás és az írás készségszintű elsajátítása, mely a pedagógus által is közvetített ismeretekre épülve játékokkal, játékos gyakorlatokkal valósul meg a leghatékonyabban.

A gyermek beszéde ezen oktatási szakaszban folyamatosan fejlődik. Napjainkban a megváltozott társadalmi körülmények következtében a beszédfejlődés lényegesen lelassult, ezért annak tudatos és folyamatos fejlesztése szükséges.

Az óvoda és az iskola közötti átmenet segítésére az előkészítő időszak hosszát rugalmasan kell kezelni, figyelembe véve az iskolába kerülő gyerekek eltérő adottságait, meglévő ismereteit. Ebben az időszakban kell a pedagógusnak megfigyelnie a tanulókat, és ezekre a megfigyelésekre építve kezdheti meg a differenciált fejlesztést. A fejlesztési cél az, hogy a betűtanítás és -tanulás – lehetőség szerint – az első tanév végéig befejeződjék. Az írott nagybetűk írásának tanítása második osztályra tevődik.

A készségfejlesztés sajátosságainak megfelelően a tananyag egymásra épülően bővül. Az első két évfolyam témakörei újabb ismeretekkel egészülnek ki és megkezdődik a nyelvi-irodalmi fogalmak megalkotásának előkészítése. Az első két évfolyam témakörei megjelennek a harmadik-negyedik évfolyamon is.

A változatos műfajú és típusú szövegek a tanulók világról szerzett ismereteit bővítik, szó- és kifejezőkészletüket gazdagítják, ezáltal segítik az önismeretük fejlődését, valamint a közösségekben (család, osztály, iskola, település) való eligazodásukat. A tanulók ebben a fejlesztési szakaszban magyar népköltészeti alkotásokkal (népmese, mondóka, szólás, közmondás, találós kérdés, népdal), és magyar szerzők műveivel (műmese, vers, versrészlet) találkozhatnak.

Ez az időszak alkalmas arra is, hogy a tanuló felfedezze a körülötte lévő közösségi értékeket: otthon, család, iskola, haza. Itt alapozzuk meg az önálló ismeretszerzést. A különböző típusú szövegek feldolgozása a későbbi szaktárgyi tanulást készítik elő. A pedagógus kiemelt feladata és lehetősége, hogy a gyermek a tanulást pozitív élményként élje meg.

Az olvasástanuláshoz hasonlóan az írástanulás előkészítésére és jelrendszerének elsajátítására is elegendő időt kell biztosítani, differenciáltan kezelve a tanulók képességbeli eltéréseit.

Az írás és a helyesírás szerves egységet alkot. Az anyanyelvi ismeretek átadása a gyakorlati nyelvhasználaton keresztül történik, a fejlesztésre összpontosít. Középpontba kerül a helyesírási készség fejlesztése és a rendezett kézírás kialakítása.

Ez teszi lehetővé, hogy a tanuló írásban is képes legyen gondolatait kifejezni, azt megfelelően formába önteni.

## 1–2. évfolyam

Az iskolába kerülő gyermekek nyelvhasználata nagyon eltérő. Ennek a két évfolyamnak az egyik fő feladata az ösztönös nyelvhasználat tudatosítása. A nyelvi tudatosság fejlesztésének eredményeként fejlődik a tanuló fonémahallása, szótagolási, valamint analizáló-szintetizáló képessége, mindeközben elsajátítja az olvasás-írás jelrendszerét.

Az olvasás és írás készségének kialakítása alapvetően meghatározhatja a tanuló későbbi tanulási képességeinek fejlődését, iskolai sikerességét. Ezért szükséges az egyéni képességeket figyelembe vevő differenciált alapozás.

Az első tanév első féléve előkészítő időszak, melynek célja a tanulók megfigyelése, valamint a megfigyelések alapján a részképességek koncentrált és differenciált fejlesztése. Bár ebben az időszakban már megkezdődik a betűtanítás, a fő hangsúly a képességfejlesztésen van.

Az első félévben az írás előkészítése történik, melynek során kialakulnak a helyes írásszokások, és megtörténik a tanulók tájékozódási és finommotorikus képességének a fejlesztése. Megtörténik továbbá a betűelemek megismerése, vázolása, s a betűolvasás tanításával párhuzamosan elkezdődik a kisbetűk írásának tanítása.

Az olvasás jelrendszerének megtanítása párhuzamosan folyik az olvasástechnika és a szövegértés fejlesztésével az egyes témakörök mentén. Az olvasástechnika elsajátításától folyamatosan a szövegértésre tevődik a hangsúly.

Az első két évfolyamon megkezdődik a rendezett íráshasználat kialakítása. Ez lendületes vázolóval, vonalvezetés gyakorlásával, rendezett írásképre, önellenőrzésre és javításra való szoktatással történik.

Az *írás, helyesírás* tevékenységi kör kapcsán az elsődleges cél a nyelvi tapasztalatszerzésre épülő helyesírás kialakítása és fejlesztése.

Az oktatási szakasz kimeneti méréssel zárul.

<b>Beszéd és olvasás</b>
<b>1. Beszéd és kommunikáció</b>
<b>2. Betűtanítás kezdete. Olvasási készséget megalapozó képességek fejlesztése</b>
<b>A témakör sajátossága a képességfejlesztés. Az időkeret tartalmazza az előkészítő szakasz képességfejlesztését és minden hang és betű tanításának előkészítését.</b>
<b>3. Betűtanítás. Olvasási készséget megalapozó képességek fejlesztése</b>
<b>A témakör sajátossága a képességfejlesztés. Az időkeret tartalmazza minden hang- és betűtanítás ismereteit, fejlesztési feladatait.</b>
<b>4. Népmesék, műmesék</b>

### TÖRZSANYAG

*Magyar népmesék:* A vadgalamb és a szarka; Miért haragszik a disznó a kutyára, a kutya a macskára, a macska az egérre?; A sajtot osztó róka; Két kecske találkozott a pallón; A varga, a szikra és a bab; A róka és a kácsák; Jakab meg az apja; Az okos leány; Az öreg halász és a nagyravágyó felesége (Illyés Gyula); A hiú király; Csalimese (Benedek Elek); Lázár Ervin: Mese reggelre; Zelk Zoltán: A három nyúl (verses mese); A pap meg a tojások (cigány népmese); Csukás István: Sün Balázs; Kormos István: Vackor az első bében (részletek)

### A törzsanyaghoz kapcsolódó, kiegészítő tartalmak

Csukás István: A téli tücsök meséi /részlet/; A galamb, a réce meg a lúd; Az állatok vitája; Ki a legelőbbvaló?; A szegényember káposztája; A kiskakas gyémánt félkrajcárja (Arany László); Kinek köszönt a vándor?; Az állatok nyelvén tudó juhász; Tréfás mese (Benedek Elek gyűjtése); Móra Ferenc: Levelek hullása; Osváth Erzsébet: A fecskerepülőtéren; Lázár Ervin:

Kék meg a sárga; Lázár Ervin: A fába szorult hernyó /részlet/; Kányádi Sándor: A néma tulipán; Kányádi Sándor: Mogyoró király meséje; Csukás István: Egy különös idegen; Csukás István: Süsü /részlet/; Kányádi Sándor: A mindennapi kenyér; Fazekas Anna: Öreg néne özikéje (verses mese); Jékely Zoltán: A három pillangó; Janikovszky Éva: Ha én felnőtt volnék; Móricz Zsigmond: Iciri-piciri; Kutya-macska barátság; Kányádi Sándor: Mesemorzsa; Hárs Ernő: Vége a vakációnak; A kisgömböc; A kismalac és a farkasok (Arany László); Lázár Ervin: A lyukas zokni

## 5. Versek

### TÖRZSANYAG

Nemes Nagy Ágnes: Nyári rajz; Kányádi Sándor: Ha a napnak; József Attila: Hangya; Weöres Sándor: Galagonya; Zelk Zoltán: Este jó, este jó...; Romhányi József: A bűnbánó elefánt; Csoóri Sándor: Esti párbeszéd; Csoóri Sándor: Csodakutya; Kiss Anna: A nappal és az éjszaka; Móra Ferenc: A cinege cipője; József Attila: Altató; Petőfi Sándor: Anyám tyúkja; Petőfi Sándor: Arany Lacinak; Gazdag Erzsébet: Álomban; Móricz Zsigmond: A török és a tehének (A vastag betűs művek memoritek.)

### A törzshoz kapcsolódó, kiegészítő tartalmak

Kányádi Sándor: Ballag már; Móra Ferenc: Csókai csóka; Nemes Nagy Ágnes: A titkos út; Kányádi Sándor: Szarvasitató; Nemes Nagy Ágnes: Névnepre; Romhányi József: A pék pókja; Weöres Sándor: Nyári este; Móra Ferenc: Zengő ABC; Kányádi Sándor: Aki fázik; Tarbay Ede: Mit beszélt a vízimalom a patakka?; Nemes Nagy Ágnes: Lila fecske; Zelk Zoltán: Kóc, kóc; Weöres Sándor: Nyári este; Tamkó Sirató Károly: Pinty és ponty

## 6. Helyem a közösségben – család, iskola

### TÖRZSANYAG

Janikovszky Éva: Már iskolás vagyok (részletek); Hervay Gizella: Elfelejtő mese; Zelk Zoltán: Kicsi vagyok én; Nemes Nagy Ágnes: Gesztenyefalevél valamint ismerettartalmú szövegek a Helyem a közösségben – család, iskola témakörben

### A törzshoz kapcsolódó, kiegészítő tartalmak

Fésűs Éva: Csupafül huszonkét meséje (részlet); Janikovszky Éva: Velem mindig történik valami

## 7. Évszakok, ünnepkörök, hagyományok

### TÖRZSANYAG

Magyar népköltés: Hónapsoroló; Zelk Zoltán: Négy vándor; Kányádi Sándor: Jön az ősz; Petőfi Sándor: Itt van az ősz, itt van újra /részlet/; Lázár Ervin: Mit ugrálsz, hideg?; Weöres Sándor: Száncengő; Betlehemes játék; Weöres Sándor: Újévi mese; Gazdag Erzsébet: Itt a farsang; Devecsery László: Húsvét; A virágok vetélkedése (népköltészet – húsvét); Szabó Lőrinc: Tavasz; Szilágyi Domokos: Két nyári mondóka; Ágh István: Virágosat álmodtam; valamint ismerettartalmú szövegek az Évszakok, ünnepkörök, hagyományok témakörben (A vastag betűs művek memoritek.)

### A törzshoz kapcsolódó, kiegészítő tartalmak



Hónapmondóka; Csanádi Imre: Négy testvér; Zelk Zoltán: Őszi mese; Csanádi Imre: Doromboló; Csanádi Imre: Farkas üvölt; Zelk Zoltán: Téli fák; Móra Ferenc: A kíváncsi hópelyhek; Zelk Zoltán: Téli mese; Nemes Nagy Ágnes: Hóesésben; Kányádi Sándor: Betemetett a nagy hó; Szabó Lőrinc: Esik a hó; Devecsery László: Karácsonyi éjben, Kányádi Sándor: Szeptember; Kányádi Sándor: Fenyőmese; Szilágyi Domokos: Ősz; Kányádi Sándor: Szeptember; Kányádi Sándor: Fenyőmese; Kodály Zoltán: Pünkösdlő (részlet); Elindult Mária – magyar népének; Kányádi Sándor: Aki fázik; Zelk Zoltán: Csilingel a gyöngyvirág

## 8. Állatok, növények, emberek

### TÖRZSANYAG

Ismerettartalmú szövegek az Állatok, növények, emberek témakörben

### Beszéd és olvasás

#### Témakör: Beszéd és kommunikáció

#### Javasolt óraszám: 30 óra

A témakör sajátossága a készségfejlesztés. A javasolt óraszám nem egymást követő tanítási órákra vonatkozik, hanem a rendelkezésre álló minimum időre. Megvalósítása akkor a leghatékonyabb, ha a tanítási órák majdnem mindegyikén előtérbe kerül; az órák tervezésekor figyelembe kell venni az ehhez szükséges időt.

### Tanulási eredmények

A témakör tanulása hozzájárul ahhoz, hogy a tanuló a nevelési-oktatási szakasz végére, adottságaihoz mérten, életkorának megfelelően:

kifejezően, érthetően, az élethelyzethez igazodva kommunikál;

megérti a nyelvi és nem nyelvi üzeneteket, és azokra a kommunikációs helyzetnek megfelelően reagál;

egyszerű magyarázat, szemléltetés (szóbeli, képi, dramatikus tevékenység) alapján megérti az új kifejezés jelentését;

a megismert szavakat, kifejezéseket a nyelvi fejlettségi szintjén alkalmazza;

részt vesz a kortársakkal és felnőttekkel való kommunikációban, beszélgetésben, vitában, és alkalmazza a megismert kommunikációs szabályokat;

használja a kapcsolatfelvételi formákat: köszönés, kérés, megszólítás, kérdezés,

élményeiről, segítséggel vagy önállóan beszámol.

### A témakör tanulása eredményeként a tanuló:

beszédlégzése és artikulációja megfelelő;

figyelmet fordít a hangok időtartamának helyes ejtésére, a beszéd ritmusára, hangsúlyára, tempójára, a beszédhelyzetnek megfelelő hangerőválasztásra;

a szavakat hangokra, szótagokra bontja;

a hangokból, szótagokból szavakat épít;

a tanult verseket, mondókákat, rövidebb szövegeket szöveghűen, érthetően tolmácsolja;

részt vesz ismert szövegek (mondókák, kiszámolók, nyelvtörők, versek, mesék) mozgással, dramatikus elemekkel történő élményszerű megjelenítésében;

bekapcsolódik párbeszédnek, dramatikus helyzetgyakorlatok, szituációs játékok megalkotásába.

### Fejlesztési feladatok és ismeretek

Érzelmi fejlesztés

Hallásfejlesztés – beszédhallás fejlesztés  
Beszédfejlesztés: beszédlevegés, artikuláció fejlesztése, beszédritmus, beszédtempó,  
Ritmuszérzék-fejlesztés  
Hangok, szótagok analízise, szintézise  
Szókincsfejlesztés, szókincsbővítés  
Beszédeszlelés, beszédértés  
Kifejező, érthető beszéd  
Helyesejtés kialakítása  
Nem nyelvi jelek használata  
Kapcsolatfelvételi formák, társalgási fordulatok  
Párbeszéd, szituációs játékok

### **Fogalmak**

helyesejtés, beszédlevegés, artikuláció, időtartam, hangerő, beszédtempó, ritmus, testtartás, mimika, párbeszéd, szituáció, drámajáték

### **Témakör: Betűtanítás kezdete. Olvasási készséget megalapozó részképességek fejlesztése**

#### **Javasolt óraszám: 60 óra**

A témakör sajátossága a képességfejlesztés. A javasolt óraszám nem egymást követő tanítási órákra vonatkozik, hanem a rendelkezésre álló minimum időre. Megvalósítása akkor a leghatékonyabb, ha a tanítási órák majdnem mindegyikén előtérbe kerül; az órák tervezésekor figyelembe kell venni az ehhez szükséges időt. A teljes témakörhöz szükséges idő egy félév.

### **Tanulási eredmények**

A témakör tanulása hozzájárul ahhoz, hogy a tanuló a nevelési-oktatási szakasz végére, adottságaihoz mérten, életkorának megfelelően:

megérti a szóbeli utasításokat, kérdéseket és a szöveg tartalmát  
érthetően, az élethelyzetnek megfelelően kommunikál;

a történetek szereplőinek cselekedeteiről kérdéseket fogalmaz meg, véleményt alkot;  
képességeinek megfelelő szöveget hangos vagy néma olvasás útján megért.

### **A témakör tanulása eredményeként a tanuló:**

észleli és/vagy megérti a nyelv alkotóelemeit, hangot/betűt, szótagot, szót, mondatot, szöveget, és azokra válaszokat fogalmaz meg;

részt vesz a testséma-tudatosságot fejlesztő tevékenységekben (szem-kéz koordináció, térérzékelés, irányok, arányok, jobb-bal oldal összehangolása, testrészek tudatosítása) és érzékelő játékokban;

megérti és használja a tér- és időbeli relációs szókincset;

szavakat hangokra, szótagokra bont;

hangokból, szótagokból szavakat épít

### **Fejlesztési feladatok és ismeretek**

Érzelmi fejlesztés

Hallásfejlesztés – beszédhallás fejlesztés

Beszédfejlesztés: beszédeszlelés, beszédértés fejlesztése

Szókincs gyarapítása

Szókincs aktivizálása

Téri-időbeli tájékozódás fejlesztése



Beszédmotorika, helyesejtés fejlesztése  
Nyelvi jelek értelmezési képességének fejlesztése  
Szerialitás (sorrendiség, szabályszerűség, ismétlődés) fejlesztése  
Analizáló-szintetizáló képesség fejlesztése  
Betű-hang azonosítás  
Szótagolás  
Olvasástechnika fejlesztése  
Megértett szavak, kifejezések integrálása a meglévő szókincsbe  
A-szóbeli és kifejezőképesség fejlesztése

### **Fogalmak**

hang, betű, magánhangzó, mássalhangzó, hosszú hang, rövid hang, szótag, szó, mondat;  
viszonyiszavak: bal-jobb, előtte, mögötte, alatta, felette, között, mellette; utána, közben, miközben stb.

### **Témakör: Betűtanítás. Olvasási készséget megalapozó részképességek fejlesztése**

#### **Javasolt óraszám: 70 óra**

A témakör sajátossága a képességfejlesztés. A javasolt óraszám nem egymást követő tanítási órákra vonatkozik, hanem a rendelkezésre álló minimum időre. Megvalósítása akkor a leghatékonyabb, ha a tanítási órák majdnem mindegyikén előtérbe kerül; az órák tervezésekor figyelembe kell venni az ehhez szükséges időt. A teljes témakörhöz szükséges legrövidebb idő egy tanév.

#### **Tanulási eredmények**

A témakör tanulása hozzájárul ahhoz, hogy a tanuló a nevelési-oktatási szakasz végére, adottságaihoz mérten, életkorának megfelelően:  
megérti a szóbeli utasításokat, kérdéseket és a szöveg tartalmát;  
érthetően, az élethelyzetnek megfelelően kommunikál;  
szöveget hangos vagy néma olvasás útján megért;  
ismer és alkalmaz néhány digitális olvasási technikát.

#### **A témakör tanulása eredményeként a tanuló:**

részt vesz a testséma-tudatosságot (szem-kéz koordináció, térérzékelés, irányok, arányok, jobbal-  
oldal összehangolása, testrészek fejlesztő tevékenységekben és érzékelő játékokban);  
megérti és használja a tér- és időbeli relációs szókincset;  
szavakat hangokra, szótagokra bont;  
hangokból, szótagokból szavakat épít;  
biztosan ismeri az olvasás jelrendszerét.

#### **Fejlesztési feladatok és ismeretek**

Érzelmi nevelés  
Hallásfejlesztés – beszédhallás fejlesztése  
Beszédfejlesztés: beszédészlelés, beszédértés fejlesztése  
Szókincs gyarapítása  
Szókincs aktivizálása  
Téri-időbeli tájékozódás fejlesztése  
Beszédmotorika, helyesejtés fejlesztése

Nyelvi jelek értelmezési képességének fejlesztése  
Szerialitás (a sorrendiség - szabályszerűségek, ismétlődések) fejlesztése  
Analizáló-szintetizáló képesség fejlesztése  
Betű-hang azonosítás  
Összeolvasási képesség fejlesztése  
Szótagolás  
Nyelvi tudatosság fejlesztése: szótag és szó megkülönböztetése, hangok képzési sajátosságainak megfigyelése, szó kezdő hangjának azonosítása tanult betűvel, ismert betűvel  
szógyűjtés  
Olvasástechnika fejlesztése  
Szótagolvasás, szóolvasás, mondatolvasás, két-három mondatból álló szöveg olvasása és megértése  
Megértett szavak, kifejezések integrálása a meglévő szókincsbe  
A szóbeli kifejezőképesség fejlesztése  
A teljes magyar ábécé nyomtatott kis- és nagybetűi

### **Fogalmak**

hang, betű, kisbetű, nagybetű, magánhangzó, egyjegyű, kétjegyű, háromjegyű mássalhangzó, hosszú hang, rövid hang, szótag, szó, mondat; viszonyszavak: bal-jobb, előtte, mögötte, alatta, felette, között, mellette; utána, közben, miközben stb.

### **Témakör: Népmesék, műmesék**

#### **Javasolt óraszám: 40 óra**

A témakör sajátossága, hogy érték közvetítésre és képességfejlesztésre épül. A javasolt óraszám nem feltétlenül egymást követő tanítási órákra vonatkozik. A teljes témakör megvalósulásának lezárása a második tanév vége.

### **Tanulási eredmények**

A témakör tanulása hozzájárul ahhoz, hogy a tanuló a nevelési-oktatási szakasz végére, adottságaihoz mérten, életkorának megfelelően:

kifejezően, érthetően, az élethelyzetnek megfelelően kommunikál;  
rész vesz az adott közösség kultúrájának megfelelő gyermekirodalmi mű közös olvasásában, és nyitott annak befogadására;  
biztosan ismeri az olvasás jelrendszerét;  
felismeri, értelmezi a szövegben a számára ismeretlen szavakat, kifejezéseket. Digitális forrásokat is használ;  
egyszerű magyarázat, szemléltetés (szóbeli, képi, írásbeli, dramatikus tevékenység) alapján megérti az új szó vagy kifejezés jelentését;  
a megismert szavakat, kifejezéseket alkalmazza a különböző nyelvi szinteken;  
rész vesz különböző műfajú és megjelenésű szövegek olvasásában és feldolgozásában;  
különbséget tesz a mesés és valószerű történetek között;  
képességeinek megfelelő szöveget hangos vagy néma olvasás útján megért;  
felismeri a cím és a szöveg közötti összefüggést, azonosítja a történetekben a helyszínt, a szereplőket, a konfliktust és annak megoldását;  
önállóan, képek vagy tanítói segítség alapján a szöveg terjedelmétől függően kiemeli annak lényeges elemeit, összefoglalja azt;  
alkalmaz alapvető olvasási stratégiákat.

### **A témakör tanulása eredményeként a tanuló:**

megismer néhány mesét és történetet a magyar – és rokon kultúrájú népek irodalmából;

részt vesz népmesék és műmesék, történetek közös olvasásában, feldolgozásában; megérti a közösen olvasott rövid szövegeket, részt vesz azok olvasásában, feldolgozásában; a mesék, történetek szereplőinek cselekedeteiről kérdéseket fogalmaz meg, véleményt alkot; részt vesz rövid mesék, történetek dramatikus, bábos és egyéb vizuális, digitális eszközökkel történő megjelenítésében, megfogalmazza a szöveg hatására benne kialakult képet; közös olvasás, szövegfeldolgozás során megismer néhány mesét, elbeszélést

### **Fejlesztési feladatok és ismeretek**

Érzelmi nevelés

Szókincsfejlesztés, szókincsbővítés

Szótagoló olvasás

Összeolvasás a szótagoktól a mondatokig

Olvasástechnika fejlesztése

Szövegértő olvasás fejlesztése

Események helyszíne, ideje, sorrendje

Mérlegelő gondolkodás fejlesztése: véleményalkotás, ítéletalkotás, következtetések levonása

Olvasási stratégiák: jóslás, keresés

Önállóan, képek vagy tanítói segítség alapján a szöveg terjedelmétől függően a lényeges elemek kiemelése és összefoglalása.

Népmesék jellemző jegyeinek megfigyelése: meseszámok, kezdő és záró fordulatok, szóismétlések, szereplőtípusok

A nyomtatott magyar ábécé kis- és nagybetűi

### **Fogalmak**

szótag, szó, mondat, szöveg, mese, népmese, műmese, cím, szerző, szereplő, helyszín, időrend, tartalom, állandósult szókapcsolat, kezdő és záró fordulat, meseszám

### **JAVASOLT TEVÉKENYSÉGEK:**

Bábszínház, színházlátogatás

Élő meseíró meghívása, író-olvasó-találkozó szervezése

### **Témakör: Versek, népköltészeti alkotások**

#### **JAVASOLT ÓRASZÁM: 28 óra**

A témakör sajátossága, hogy értékrendszerre és képességfejlesztésre épül. A javasolt óraszám nem feltétlenül egymást követő tanítási órákra vonatkozik. A témakör tanulói tevékenységeinek egy része kapcsolódik a „Beszéd és kommunikáció” témakör tevékenységeihez. A teljes témakör megvalósulásának lezárása a második tanév vége.

### **Tanulási eredmények**

A témakör tanulása hozzájárul ahhoz, hogy a tanuló a nevelési-oktatási szakasz végére, adottságaihoz mérten, életkorának megfelelően:

kifejezően, érthetően, az élethelyzetnek megfelelően kommunikál;

biztosan ismeri az olvasás jelrendszerét;

felismeri, értelmezi a szövegben a számára ismeretlen szavakat, kifejezéseket. Digitális forrásokat is használ;

egyszerű magyarázat, szemléltetés (szóbeli, képi, írásbeli, dramatikus tevékenység) alapján megérti az új szó vagy kifejezés jelentését;

a megismert szavakat, kifejezéseket alkalmazza a különböző nyelvi szinteken;

ismer és megért rövidebb nép- és műköltészeti alkotásokat, rövidebb epikai műveket, verseket;

részt vesz az adott közösség érdeklődésének megfelelő gyermekirodalmi mű közös olvasásában, és nyitott annak befogadására;  
 élményt és tapasztalatot szerez különböző ritmikájú lírai művek megismerésével a kortárs és a klasszikus gyermeklírából és a népköltészeti alkotásokból;  
 érzékeli és átéli a vers ritmusát és hangulatát  
 felismeri a cím és a szöveg közötti összefüggést, elbeszélő költemények esetén a helyszínt, a szereplőket, az esetleges konfliktust és annak megoldását.

#### **A témakör tanulása eredményeként a tanuló:**

részt vesz magyar népi mondókák, népdalok, klasszikus és kortárs magyar gyerekversek mozgásos-játékos feldolgozásában, dramatikus előadásában;  
 megtapasztalja a vershallgatás, a versmondás, a versolvasás örömét és élményét;  
 segítséggel vagy önállóan előad verseket ritmuskíséréssel;  
 a versek hangulatát kifejezi a különféle érzékszervi tapasztalatok segítségével (színek, hangok, illatok, tapintási élmények stb.);  
 a tanító vagy társai segítségével, együttműködésével verssorokat, versrészleteket memorizál;  
 segítséggel, majd önállóan szöveghűen felidéz néhány könnyen tanulható, rövidebb verset, mondókát, versrészletet, prózai vagy dramatikus szöveget, szövegrészletet;  
 különböző ritmikájú lírai művek megismerésével élményt és tapasztalatot szerez. Megismer alkotásokat a népköltészetből, a kortárs és klasszikus gyermeklírából;  
 megismer néhány klasszikus, életkorának megfelelő verset a magyar irodalomból;

#### **Fejlesztési feladatok és ismeretek**

Érzelmi fejlesztés

Hallásfejlesztés – beszédhallás fejlesztés

Ritmusérzék fejlesztése

Olvasástechnika fejlesztése

Szótagoló olvasás

Összeolvasás a szótagoktól a mondatokig

Szókincsfejlesztés, szókincsbővítés

Verbális memória fejlesztése

Népköltészeti alkotások, mondókák, népdalok, sorolók, kiszámolók stb.

Belső képalkotás

Ritmusélmény

Kreativitás, fantázia, képzelet, érzelmi intelligencia fejlesztése érzékszervek bevonásával

Egyéni olvasat megteremtése tanítói segítséggel

A nyomtatott magyar ábécé kis- és nagybetűi

A vers formai jellemzői: ritmus, rím, refrén

Magánhangzók, mássalhangzók

#### **Fogalmak**

vers, verses mese, mondóka, kiszámoló, soroló, népdal, verssor, versszak, rím, ritmus, refrén, költő, cím, népköltészet, műköltészet

#### **Javasolt tevékenységek:**

Bábszínház-, színházlátogatás

Élő költő meghívása, író-olvasó találkozó szervezése

#### **Témakör: Helyem a közösségben – család, iskola**

**JAVASOLT ÓRASZÁM: 18 óra**

A témakör sajátossága, hogy képességfejlesztésre épül. Itt kerül sor a társadalmi értékek (család, iskola) tudatosítására. A javasolt óraszám nem feltétlenül egymást követő tanítási órákra vonatkozik. A teljes témakör megvalósulásának lezárása a második tanév vége.

### **Tanulási eredmények**

A témakör tanulása hozzájárul ahhoz, hogy a tanuló a nevelési-oktatási szakasz végére, adottságaihoz mérten, életkorának megfelelően:

biztosan ismeri az olvasás jelrendszerét;

képes családjából származó közösségi élményeit megfogalmazni, összevetni az iskolai élet adottságaival, a témakört érintő beszélgetésekben aktívan részt venni

felismeri, értelmezi a szövegben a számára ismeretlen szavakat, kifejezéseket. Digitális forrásokat is használ;

egyszerű magyarázat, szemléltetés (szóbeli, képes, írásbeli, dramatikus tevékenység) alapján megérti az új szó vagy kifejezés jelentését;

a megismert szavakat, kifejezéseket alkalmazza a különböző nyelvi szinteken;

felismeri, indokolja a cím és a szöveg közötti összefüggést, azonosítja a történetekben a helyszínt, a szereplőket, a konfliktust és annak megoldását, részt vesz az adott közösség érdeklődésének megfelelő gyermekirodalmi mű közös olvasásában, és nyitott annak befogadására;

különbséget tesz a mesés és valószerű történetek között;

képességeinek megfelelő szöveget hangos vagy néma olvasás útján megért;

Képes önállóan vagy tanítói segítség alapján a szöveg terjedelmétől függően a lényeges elemek kiemelésére és összefoglalására;

alkalmaz alapvető olvasási stratégiákat;

megfogalmazza, néhány érveléssel alátámasztja saját álláspontját. Meghallgatja társai véleményét, együttműködik velük;

részt vesz a kortársakkal és a felnőttekkel való kommunikációban, és az adott helyzetnek megfelelően alkalmazza a megismert kommunikációs szabályokat;

önállóan vagy segítséggel szöveghűen felidéz néhány könnyen tanulható, rövidebb verset, mondókát, versrészletet, prózai és dramatikus szöveget, szövegrészletet.

### **A témakör tanulása eredményeként a tanuló:**

rövid meséket közösen olvas, megért, feldolgoz;

megfigyeli és összehasonlítja a történetek tartalmát és a saját élethelyzetét;

mozgósítja a hallott és olvasott szöveg tartalmával kapcsolatos ismereteit, élményeit, tapasztalatait, és összekapcsolja azokat;

élményeket és tapasztalatokat szerez változatos irodalmi szövegtípusok és műfajok – klasszikus, kortárs magyar alkotások – megismerésével;

megismer gyermekirodalmi alkotás alapján készült filmet;

felismeri, indokolja a cím és a szöveg közötti összefüggést, azonosítja a történetekben a helyszínt, a szereplőket, a konfliktust és annak megoldását;

a mesék, történetek szereplőinek cselekedeteiről kérdéseket fogalmaz meg, véleményt alkot;

képességeihez mérten bekapcsolódik párbeszédbe, dramatikus szituációs játékok megalkotásába;

különbséget tesz a mesés és valószerű történetek között;

önállóan vagy tanítói segítséggel összefoglalja az olvasott történet tartalmát;

könyvet kölcsönöz a könyvtárból, és azt el is olvassa, élményeit, gondolatait az általa választott módon megosztja;

részt vesz konfliktusokat feldolgozó dramatikus játékokban;

megéli és az általa választott formában megjeleníti a kisebb közösséghez (család, osztály) tartozás élményét.

### **Fejlesztési feladatok és ismeretek**

Érzelmi fejlesztés

Beszédkésztség fejlesztése

Szókincsfejlesztés, szókincsbővítés

Verbális memória fejlesztése

Időben való tájékozódás fejlesztése

Olvasástechnika fejlesztése

Szótagoló olvasás

Összeolvasás a szótagoktól a mondatokig

Szövegértő olvasás fejlesztése

Mérlegelő gondolkodás fejlesztése: véleményalkotás, ítéletalkotás, következtetések levonása

Empatikus képesség fejlesztése

A nyomtatott magyar ábécé kis- és nagybetűi

Olvasási stratégiák: jóslás, keresés

Szépirodalmi és ismeretközlő szövegek

### **Fogalmak**

iskola, osztály, közösség, könyvtár, tanítási idő, szünet, vakáció, házi feladat, család, családtag, rokon, testvér, nagyszülő, dédszülő, unoka, dédunoka, unokatestvér, otthon, barát, társ, összetartozás, felelősség, hűség, becsületesség, igazságosság, munka, házimunka, történet, mese, vers, bekezdés, párbeszéd, cím, szerző, helyszín, szereplők és tulajdonságaik, probléma és megoldás

### **JAVASOLT TEVÉKENYSÉGEK:**

szociális otthon, idősek otthona stb. látogatása

részvétel családi napon, idősek napján, hasonló események szervezése

### **Témakör: Évszakok, ünnepkörök, hagyományok**

#### **JAVASOLT ÓRASZÁM: 25**

A témakör sajátossága, az ünnepkörök megismerésére, az évszakok ritmikusságának tapasztalására és képességfejlesztésre épül. A javasolt óraszám nem feltétlenül egymást követő tanítási órákra vonatkozik. A teljes témakör megvalósulásának lezárása a második tanév vége.

### **Tanulási eredmények**

A témakör tanulása hozzájárul ahhoz, hogy a tanuló a nevelési-oktatási szakasz végére, adottságaihoz mérten, életkorának megfelelően:

kifejezően, érthetően, az élethelyzetnek megfelelően kommunikál;

biztosan ismeri az olvasás jelrendszerét;

életkorának megfelelő szöveget hangos vagy néma olvasás útján megért;

felismeri, értelmezi a szövegben a számára ismeretlen szavakat, kifejezéseket. Digitális forrásokat is használ;

egyszerű magyarázat, szemléltetés (szóbeli, képi, írásbeli, dramatikus tevékenység) alapján megérti az új szó vagy kifejezés jelentését;

a megismert szavakat, kifejezéseket alkalmazza a különböző nyelvi szinteken;

megismer az évszakokhoz, jeles napokhoz, ünnepekhez, hagyományokhoz kapcsolódó szövegeket, dalokat, szokásokat, népi gyermekjátékokat, és ismeri ezek éves körforgását;

jellemző és ismert részletek alapján azonosítja a nemzeti ünnepeken elhangzó költemények részleteit, szerzőjüket megnevezi;  
felismer és ért néhány egyszerű, gyakori közmondást és szólást,  
megéli és az általa választott formában megjeleníti a közösséghez tartozás élményét;  
részletet vesz gyerekeknek szóló kiállítások megismerésében, alkotásaival hozzájárul létrehozásukhoz;  
élményeket és tapasztalatokat szerez saját lakóhelyének irodalmi és kulturális értékeiről;  
feladatok megoldása során társaival együttműködik.

### **A témakör tanulása eredményeként a tanuló:**

részletet vesz rövid mesék, történetek dramatikus, bábos és egyéb vizuális, digitális eszközökkel történő megjelenítésében, megfogalmazza a szöveg hatására benne kialakult képet.

### **Fejlesztési feladatok és ismeretek**

Érzelmi fejlesztés

Szótagoló olvasás

Az olvasástechnika fejlesztése

Szövegértő olvasás fejlesztése, beszéd fejlesztése

Szókincsfejlesztés, szókincsbővítés

Verbális memória fejlesztése

Nyomtatott magyar ábécé kis- és nagybetűi

Nemzeti ünnepeink, családi ünnepeink

Magyar hagyományok tisztelete

Az évszakok és ünnepek, jeles napok, népszokások (betlehemezés, március 15., húsvéti locsolkodás) jellemzői, körforgásuk

keresztény/keresztényen ünnepekör: karácsony, húsvét, pünkösd

nemzeti ünnepen elhangzó költemények figyelmes hallgatása, ismeretek szerzése jeles történelmi személyekről

Lakóhely hagyományainak megismerése

Szólások, közmondások, találós kérdések, nyelvtörők, kiszámolók, mondókák

### **Fogalmak**

keresztény/keresztényen ünnepekörhöz kapcsolódó jelképek (betlehemi csillag, bárány), családi ünnep, nemzeti ünnep, népszokás, népi hagyomány, jeles napok, népi gyermekjáték, hazaszeretet, magyarságtudat, közösség, szólás, közmondás, évszak, körforgás

### **JAVASOLT TEVÉKENYSÉGEK:**

Részvétel hagyományokhoz, ünnepekörhöz kapcsolódó programokon

Települési helytörténeti gyűjtemény meglátogatása

Ünnepekhez kapcsolódó emlékhelyek meglátogatása

### **Témakör: Állatok, növények, emberek**

#### **JAVASOLT ÓRASZÁM: 24 óra**

A témakör sajátossága, hogy az élő és az élettelen világhoz való emberi viszonyulási rendszerre és képességfejlesztésre épül. A javasolt óraszám nem feltétlenül egymást követő tanítási órákra vonatkozik. A teljes témakör megvalósulásának lezárása a második tanév vége.

### **Tanulási eredmények**

A témakör tanulása hozzájárul ahhoz, hogy a tanuló a nevelési-oktatási szakasz végére, adottságaihoz mérten, életkorának megfelelően:



felismeri, értelmezi a szövegben a számára ismeretlen szavakat, kifejezéseket. Digitális forrásokat is használ;  
egyszerű magyarázat, szemléltetés (szóbeli, képi, írásbeli, dramatikus tevékenység) alapján megérti az új szó vagy kifejezés jelentését;  
a megismert szavakat, kifejezéseket alkalmazza a különböző nyelvi szinteken;  
egyszerű, játékos formában megismerkedik a szövegek különböző modalitásával, médiumok szövegalkotó sajátosságainak alapjaival;  
tapasztalatot szerez a szövegből való információgyűjtés módjairól;  
gyakorolja az ismeretfeldolgozás egyszerű technikáit;  
ismer és alkalmaz néhány alapvető tanulási technikát;  
különböző célú, rövidebb tájékoztató, ismeretterjesztő szövegeket olvas hagyományos és digitális felületen;  
felismeri, indokolja a cím és a szöveg közötti összefüggést,  
biztosan ismeri az olvasás jelrendszerét.

### **A témakör tanulása eredményeként a tanuló:**

a feladatvégzéshez szükséges személyes élményeit, előzetes tudását felidézi;  
képzeletét a megértés érdekében mozgósítja;  
érti az írott utasításokat, közléseket, kérdéseket, azokra adekvát módon reflektál.

### **Fejlesztési feladatok és ismeretek**

Olvasástechnika fejlesztése

Szövegértés fejlesztése

Olvasási stratégiák: cím és/vagy kép alapján következtetés a szöveg témájára

Beszédfejlesztés

Érzelmi fejlesztés

Kedvenc állat vagy növény néhány mondatos bemutatása

Egyéni beszámoló a természeti környezetben végzett megfigyelésről

Környezet iránti felelősségtudat alakítása, fejlesztése

Állatok csoportosítása különféle szempontok szerint (élőhely, táplálék)

Lényegkiemelés képessége

Szövegben való tájékozódás fejlesztése

Ok-okozati összefüggések feltárása tanítói segítséggel

Egyszerű grafikus szervezők megismerése

Szókincsfejlesztés, szókincsbővítés

Belső képalkotás

Válogató olvasás

Kreativitás, fantázia, képzelet, érzelmi intelligencia fejlesztése érzékszervek bevonásával

Tanulás tanulása

### **Fogalmak**

ismeretközlő szöveg, adat, információ, időrend, cím, illusztráció

### **JAVASOLT TEVÉKENYSÉGEK:**

Településen, település közelében található állat-, növény-, botanikus kert meglátogatása

Részvétel természetvédelmi projektben

Írás és helyesírás

**Témakör: Óvodából iskolába – írás-előkészítés, íráskészséget megalapozó képességek fejlesztése**



**JAVASOLT ÓRASZÁM: 32 óra**

Ez a tematikus egység szoros egységet képez, az óraszám iránymutatást ad a szükséges időre vonatkozóan is. A megvalósításhoz szükséges idő egy félév.

**Tanulási eredmények**

A témakör tanulása hozzájárul ahhoz, hogy a tanuló a nevelési-oktatási szakasz végére, adottságaihoz mérten, életkorának megfelelően: kifejezően, érthetően, az élethelyzetnek megfelelően kommunikál; törekszik a rendezett írásképre, esztétikus fűzetvezetésre gondolatait, érzelmeit, véleményét, egyéni képességeinek és a kommunikációs helyzetnek megfelelően néhány mondatban írásban is megfogalmazza;

**A témakör tanulása eredményeként a tanuló:**

részt vesz nagymozgást és finommotorikát fejlesztő tevékenységekben, érzékelő játékokban; tér- és síkbeli tájékozódást fejlesztő feladatokat megold.

**Fejlesztési feladatok és ismeretek**

Szerialitás (a sorrendiség - szabályszerűségek, ismétlődések) fejlesztése  
Hallásfejlesztés-beszédhallás fejlesztése  
Testséma, nagymozgások fejlesztése  
Tapintás, érzékelés fejlesztése  
Finommotorika fejlesztése  
Síkbeli tájékozódás fejlesztése  
Tájékozódás a hármas osztatú vonalrendszerben  
Helyes ceruzafogás kialakítása  
Írástevékenységhez szükséges helyes testtartás kialakítása  
Írástechnika fejlesztése  
Lendületes vonalvezetés  
Betűelemek

**Fogalmak**

betűelem, számelem, vonalrendszer, kapcsolás; viszonyszavak: bal-jobb, előtte, mögötte, alatta, felette, között, mellette stb.

**Témakör: Írás jelrendszere****JAVASOLT ÓRASZÁM: 58 óra**

A tematikus egység szoros egységet képez, az óraszám iránymutatást ad a szükséges időre vonatkozóan is.

**Tanulási eredmények**

A témakör tanulása hozzájárul ahhoz, hogy a tanuló a nevelési-oktatási szakasz végére, adottságaihoz mérten, életkorának megfelelően: kifejezően, érthetően, az élethelyzetnek megfelelően kommunikál; egyéni sajátosságaihoz mérten olvashatóan ír. Törekszik a rendezett írásképre, esztétikus fűzetvezetésre; törekszik a tanult helyesírási ismeretek alkalmazására.

**A témakör tanulása eredményeként a tanuló:**

részt vesz nagymozgást és finommotorikát fejlesztő tevékenységekben és érzékelő játékokban; tér- és síkbeli tájékozódást fejlesztő feladatokat megold;

saját tempójában elsajátítja az anyanyelvi írás jelrendszerét;  
a hallás és olvasás alapján megfigyelt szavakat, szó szerkezeteket, mondatokat önállóan leírja;  
írásbeli munkáját segítséggel, vagy önállóan ellenőrzi és javítja.

### **Fejlesztési feladatok és ismeretek**

Szerialitás (a sorrendiség - szabályszerűségek, ismétlődések) fejlesztése

Hallásfejlesztés – beszédhallás fejlesztés

Testséma, (szem-kéz koordináció, térérzékelés, irányok, arányok, jobb-bal oldal összehangolása, testrészek) nagymozgások fejlesztése

Tapintás, érzékelés fejlesztése

Finommotorika fejlesztése

Síkbeli tájékozódás fejlesztése

Helyes ceruzafogás kialakítása

Írástevékenységhez szükséges helyes testtartás kialakítása

Írástechnika fejlesztése

Írott kis- és nagybetűk alakítása, kapcsolása

Nyelvi jelek értelmezési képességének fejlesztése

Betű- és hangazonosítás

Analizáló-szintetizáló képesség fejlesztése

Magyar ábécé írott kis- és nagybetűi és kapcsolásai

3-4 szóból álló mondatok írása

### **Fogalmak**

hang, betű, betűelem, hosszú hang, rövid hang, kisbetű, nagybetű, vonalrendszer, írásjel, ékezet, magánhangzó, mássalhangzó, szótag, szó, mondat; viszonyszavak: bal-jobb, előtte, mögötte, alatta, felette, között, mellette stb.

### **Témakör: A nyelv építő kövei: hang/betű, szótag, szó**

#### **JAVASOLT ÓRASZÁM: 26 óra**

A témakör sajátossága, hogy képességfejlesztésre épül. A javasolt óraszám nem feltétlenül egymást követő tanítási órákra vonatkozik. A teljes témakör megvalósulásának lezárása a második tanév vége.

### **Tanulási eredmények**

A témakör tanulása hozzájárul ahhoz, hogy a tanuló a nevelési-oktatási szakasz végére, adottságaihoz mérten, életkorának megfelelően:

saját tempójában elsajátítsa az anyanyelvi írás jelrendszerét;

az egyéni sajátosságaihoz mérten olvashatóan írjon, és törekedjék a rendezett írásképre;

törekedjék a tanult helyesírási ismeretek alkalmazására;

a hallás és olvasás alapján megfigyelt szavakat, szó szerkezeteket, mondatokat önállóan leírja; érthetően, a kommunikációs helyzetnek megfelelően kommunikáljon;

feladatvégzés során társaival együtt működjék;

írásbeli munkáját segítséggel vagy önállóan ellenőrizze, javítsa.

### **A témakör tanulása eredményeként a tanuló:**

megfigyeli, és tapasztalati úton megkülönbözteti egymástól a magánhangzókat és a mássalhangzókat, valamint időtartamukat;

különbséget tesz az egyjegyű, a kétjegyű és a háromjegyű betűk között;

a hangjelölés megismert szabályait jellemzően helyesen alkalmazza a tanult szavakban;

a kiejtéstől eltérő ismert szavakat megfigyelés, szóelemzés alkalmazásával megfelelően leírja.

**Fejlesztési feladatok és ismeretek**

Hang- és betűanalízis, analizáló képesség fejlesztése

Fonémahallás fejlesztése

Vizuális memória fejlesztése

Ritmusfejlesztés (hosszú-rövid hangok megkülönböztetéséhez, szótagoláshoz)

Beszéd- és artikulációs képesség fejlesztése

Helyesírási készség fejlesztése

Egyjegyű, kétjegyű, háromjegyű mássalhangzók írása a szavakban

A kiejtéssel megegyező rövid (2-3 szótagból álló) szavak helyes leírása;

Aktív szókincs fejlesztése

Szótagolás, elválasztás

Legalább 20-20 (összesen 40) gyakran használt „j”-t és „ly”-t tartalmazó szó (egy- vagy kétagú szavak) helyes leírása

20 „tj”, „lj”, „dj”, „nj”, „dt”, „ts” betűkapcsolatból származó összeolvadást vagy hasonulást tartalmazó szó

4-5 szóból álló mondat leírása

**Fogalmak**

hang, betű, magánhangzó, mássalhangzó, egyjegyű mássalhangzó, kétjegyű mássalhangzó, háromjegyű mássalhangzó, hosszú/kettőzött mássalhangzó, hosszú/kettőzött kétjegyű (háromjegyű) mássalhangzó, rövid magánhangzó, hosszú magánhangzó, szótag, szó, „j” hang kétféle jelölése

**Témakör: A nyelv építő kövei: szó, szókapcsolat, mondat, szöveg****JAVASOLT ÓRASZÁM: 25 óra**

A témakör sajátossága, hogy képességfejlesztésre épül. A javasolt óraszám nem feltétlenül egymást követő tanítási órákra vonatkozik. A teljes témakör megvalósulásának lezárása a második tanév vége.

**Tanulási eredmények**

A témakör tanulása hozzájárul ahhoz, hogy a tanuló a nevelési-oktatási szakasz végére, adottságaihoz mérten, életkorának megfelelően:

kifejezően, érthetően, az élethelyzetnek megfelelően kommunikál;

észleli és/vagy megérti a nyelv alkotóelemeit, hangot/betűt, szótagot, szót, mondatot, szöveget, és azokra válaszokat fogalmaz meg;

írásbeli munkáját segítséggel vagy önállóan ellenőrzi, javítja;

a szövegalkotás során törekszik meglévő szókincsének aktivizálására;

megadott szempontok alapján szóban mondatokat és 3-4 mondatos szöveget alkot.

**A témakör tanulása eredményeként a tanuló:**

megfigyeli, és tapasztalati úton megkülönbözteti egymástól a magánhangzókat és a mássalhangzókat, valamint az időtartamukat;

a kiejtéssel megegyező rövid szavak leírásában követi a helyesírás szabályait;

a kiejtéstől eltérő ismert szavakat megfigyelés, szóelemzés alkalmazásával megfelelően leírja;

a mondatot nagybetűvel kezdi, alkalmazza a mondat hanglejtésének, a beszélő szándékának megfelelő mondatvégi írásjeleket a kijelentő és kérdő mondatoknál.

szavakat, szószerkezeteket, 3-4 szavas mondatokat leír megfigyelés és/vagy diktálás alapján.

**Fejlesztési feladatok és ismeretek**

Ösztönös nyelvtudás formálása  
Nyelvi tudatosság fejlesztése  
Önellenőrzés, hibajavítás képessége  
Hibajavítás szöveg minta alapján  
Helyesírási készség alapozása, differenciált fejlesztése  
Mondatkezdő nagybetű, mondatzáró írásjelek  
A kijelentő és kérdő mondatok  
Megfigyelt és gyakran használt szavakban a „j” hang helyes jelölése

### **Fogalmak**

betű, hang, szó, szókapcsolat, mondat, szöveg, j-ly, írásjel, pont, kérdőjel, felkiáltójel, kisbetű, nagybetű

### **Témakör: Kisbetű – nagybetű**

#### **JAVASOLT ÓRASZÁM: 18 óra**

A témakör sajátossága, hogy képességfejlesztésre épül. A javasolt óraszám nem feltétlenül egymást követő tanítási órákra vonatkozik. A teljes témakör megvalósulásának lezárása a második tanév vége.

### **Tanulási eredmények**

A témakör tanulása hozzájárul ahhoz, hogy a tanuló a nevelési-oktatási szakasz végére, adottságaihoz mérten, életkorának megfelelően:

élethelyzetnek megfelelően, kifejezően, érthetően kommunikál;

biztosan ismeri a kis- és nagybetűs ábécét, azonos és különböző betűkkel kezdődő szavakat betűrendbe sorol. A megismert szabályokat alkalmazza digitális felületen való kereséskor is; felismeri, jelentésük alapján csoportosítja, és önállóan vagy segítséggel helyesen leírja az élőlények, tárgyak, gondolati dolgok nevét;

a mondatot nagybetűvel kezdi, alkalmazza a mondat hanglejtésének, a beszélő szándékának megfelelő mondatvégi írásjeleket a kijelentő és kérdő mondatoknál.

### **A témakör tanulása eredményeként a tanuló:**

a több hasonló élőlény, tárgy nevét kis kezdőbetűvel írja;

a személynevek, állatnevek és a lakóhelyhez kötődő egyszerű egyelemű helyneveket nagy kezdőbetűvel írja le.

### **Fejlesztési feladatok és ismeretek**

Szókincsfejlesztés, szókincs-aktivizálás

Helyesírási készség fejlesztése funkcionális másolással, tollbamondással

Hibajavítás és önellenőrzési képesség fejlesztése

Szavak csoportosítása és válogatása jelentésük alapján

Élőlény, tárgy neve

Több hasonló élőlény, tárgy neve és helyesírása

Saját nevek helyesírása (egyszerű személynevek, állatnevek, helynevek)

Mondatkezdő nagybetű

### **Fogalmak**

kisbetűs és nagybetűs ábécé, élőlények neve, tárgyak neve, több hasonló név, saját név, önellenőrzés, hibajavítás, személynév, állatnév, helynév

### **Témakör: A magyar ábécé – a betűrend**

**JAVASOLT ÓRASZÁM: 18 óra**

A témakör sajátossága, hogy képességfejlesztésre épül. A javasolt óraszám nem feltétlenül egymást követő tanítási órákra vonatkozik. A teljes témakör megvalósulásának lezárása a második tanév vége.

**Tanulási eredmények**

A témakör tanulása hozzájárul ahhoz, hogy a tanuló a nevelési-oktatási szakasz végére, adottságaihoz mérten, életkorának megfelelően:

saját tempójában elsajátítja az anyanyelvi írás jelrendszerét;

az egyéni sajátosságaihoz mérten olvashatóan ír, törekszik a rendezett írásképre, esztétikus füzetvezetésre;

törekszik a tanult helyesírási ismeretek alkalmazására;

a hallás és olvasás alapján megfigyelt szavakat, szószerkezeteket, egyszerű mondatokat önállóan leírja;

érthetően, a kommunikációs helyzetnek megfelelően kommunikál;

ismer és használ nyomtatott és digitális forrásokat az ismeretei bővítéséhez, rendszerezéséhez; biztosan ismeri és használja a kis- és nagybetűs ábécét, azonos és különböző betűkkel kezdődő szavakat betűrendbe sorol. Az erre vonatkozó szabályokat alkalmazza digitális felületen való kereséskor is;

feladatvégzés során társaival együttműködik;

írásbeli munkáját segítséggel vagy önállóan ellenőrzi és javítja.

**A témakör tanulása eredményeként a tanuló:**

különböző betűkkel kezdődő szavakat betűrendbe sorol;

segítséggel használ életkorának megfelelő szótárakat;

megfigyeli, és tapasztalati úton megkülönbözteti egymástól a magánhangzókat és a mássalhangzókat, valamint időtartamukat;

különbséget tesz az egyjegyű, a kétjegyű és a háromjegyű betűk között, és írásban pontosan jelöli ezeket a tanult szavakban.

**Fejlesztési feladatok és ismeretek**

Hang- és betűanalízis, analízáló képesség fejlesztése

Fonémahallás fejlesztése

Vizuális memória fejlesztése

Ritmusfejlesztés (hosszú-rövid hangok megkülönböztetéséhez, szótagoláshoz)

Beszéd- és artikulációs képesség fejlesztése

Helyesírási készség fejlesztése

Aktív szókincs fejlesztése

A nyomtatott és írott magyar ábécé kis- és nagybetűi

A betűrend, a különböző betűvel kezdődő szavak betűrendbe sorolása

**Fogalmak**

hang, betű, magánhangzó, mássalhangzó, egyjegyű mássalhangzó, kétjegyű mássalhangzó, háromjegyű mássalhangzó, hosszú/kettőzött mássalhangzó, hosszú/kettőzött kétjegyű mássalhangzó, rövid magánhangzó, hosszú magánhangzó, szótag, szó, ábécé, betűrend, szótár, „j” hang kétféle jelölése

**JAVASOLT TEVÉKENYSÉGEK:**

Könyvtárlátogatás

**Témakör: Hangok időtartamának jelentés-megkülönböztető szerepe****JAVASOLT ÓRASZÁM: 32 óra**

A témakör sajátossága, hogy képességfejlesztésre épül. A javasolt óraszám nem feltétlenül egymást követő tanítási órákra vonatkozik. A teljes témakör megvalósulásának lezárása a második tanév vége.

**Tanulási eredmények**

A témakör tanulása hozzájárul ahhoz, hogy a tanuló a nevelési-oktatási szakasz végére, adottságaihoz mérten, életkorának megfelelően:

kifejezően, érthetően, az élethelyzetnek megfelelően kommunikál;

saját tempójában elsajátítja az anyanyelvi írás jelrendszerét;

az egyéni sajátosságaihoz mérten olvashatóan ír, törekszik a rendezett írásképre, esztétikus füzetvezetésre;

törekszik a tanult helyesírási ismeretek alkalmazására;

írásbeli munkáját önállóan vagy segítséggel ellenőrzi, javítja.

**A témakör tanulása eredményeként a tanuló:**

megfigyeli és tapasztalati úton megkülönbözteti egymástól a magánhangzókat és a mássalhangzókat, valamint időtartamukat;

a hangjelölés megismert szabályait jellemzően helyesen alkalmazza a tanult szavakban.

**Fejlesztési feladatok és ismeretek**

Fonémahallás fejlesztése

Ritmusfejlesztés (hosszú-rövid hangok megkülönböztetése)

Szókincsfejlesztés

Artikuláció fejlesztése

Beszédfejlesztés

Helyesírási készség fejlesztése

Jellegzetes, csak magánhangzók vagy mássalhangzók időtartamában eltérő szavak helyesírása

**Fogalmak**

mondat, szó, rövid/hosszú magánhangzó/mássalhangzó, jelentés, időtartam

**1. évfolyam: a fejlesztés várt eredményei**

A tanuló érthetően beszéljen. ,legyen tisztában a szóbeli kommunikáció alapvető szabályaival, alkalmazza őket.

Értse meg az egyszerű magyarázatokat, utasításokat és társai közléseit. A kérdésekre értelmesen válaszoljon.

Aktivizálja a szókincsét a szövegalkotó feladatokban.

Használja a bemutatkozás, a felnőttek és a kortársak megszólításának és köszöntésének udvarias nyelvi formáit.

Legyen képes összefüggő mondatok alkotására. Követhetően számoljon be élményeiről, olvasmányai tartalmáról.

Szöveghűen mondja el a memoritereket.

Ismerje az írott és nyomtatott betűket, rendelkezzen megfelelő szókincssel.

Ismert és begyakorolt szöveget folyamatosságra, pontosságra törekvően olvasson fel.

Tanítója segítségével emelje ki az olvasottak lényegét.

Írása legyen rendezett, pontos.

Ismerje fel és nevezze meg a tanult nyelvtani fogalmakat, szükség szerint idézze fel és alkalmazza a helyesírási szabályokat a begyakorolt szókészlet szavaiban. Jelölje helyesen a *j* hangot 30–40 begyakorolt szóban.

Helyesen válassza el az egyszerű szavakat.

Legyen tisztában a tanulás alapvető céljával, ítélőképessége, erkölcsi, esztétikai és történeti érzéke legyen az életkori sajátosságoknak megfelelően fejlett.

Legyen nyitott, motivált az anyanyelvi képességek fejlesztése területén.

### **Minimumkövetelmények – továbbhaladás feltételei**

A tanuló

a szóbeli közléseket, utasításokat értse meg

ismerje fel minden kis- és nagybetű írott és nyomtatott alakját

a szavak jelentését érzékeltesse rajzzal, szómagyarázattal

két- három tagú szavakat szótagolva olvasson

másoljon szavakat írottól írottra, nyomtatottról írottra

szöveghűen mondja el a memoriterek (verseket, mondókákat)

### **2. évfolyam: a fejlesztés várt eredményei**

A tanuló érthetően beszéljen. ,legyen tisztában a szóbeli kommunikáció alapvető szabályaival, alkalmazza őket.

Értse meg az egyszerű magyarázatokat, utasításokat és társai közléseit. A kérdésekre értelmesen válaszoljon.

Aktivizálja a szókincsét a szövegalkotó feladatokban.

Használja a bemutatkozás, a felnőttek és a kortársak megszólításának és köszöntésének udvarias nyelvi formáit.

Legyen képes összefüggő mondatok alkotására. Követhetően számoljon be élményeiről, olvasmányai tartalmáról.

Szöveghűen mondja el a memoriterek.

Ismerje az írott és nyomtatott betűket, rendelkezzen megfelelő szókincssel.

Ismert és begyakorolt szöveget folyamatosságra, pontosságra törekvően olvasson fel.

Tanítója segítségével emelje ki az olvasottak lényegét.

Írása legyen rendezett, pontos.

Ismerje fel és nevezze meg a tanult nyelvtani fogalmakat, szükség szerint idézze fel és alkalmazza a helyesírási szabályokat a begyakorolt szókészlet szavaiban. Jelölje helyesen a *j* hangot 30–40 begyakorolt szóban.

Helyesen válassza el az egyszerű szavakat.

Legyen tisztában a tanulás alapvető céljával, ítélőképessége, erkölcsi, esztétikai és történeti érzéke legyen az életkori sajátosságoknak megfelelően fejlett.

Legyen nyitott, motivált az anyanyelvi képességek fejlesztése területén.

### **Minimumkövetelmények – továbbhaladás feltételei**

A tanuló

értse meg a szóbeli és írásbeli utasításokat

a kérdésekre adjon rövid, értelmes választ

alkalmazza a mindennapi kommunikáció alapformáit szokás szintjén: köszönés, bemutatkozás, megszólítás, kérdezés, kérés, köszönetnyilvánítás, köszöntés a felnőttekkel és a társakkal való kapcsolatokban

tudjon ismert szöveget feldolgozni: kérdésekre választ adni, tartalmat elmondani tanítói segítséggel

folyamatosan olvasson fel 5-6 soros szöveget gyakorlás után

ismerje a magyar ábécét

tudjon szavakat, neveket betűrendbe rendezni

különböztesse meg a magánhangzókat a mássalhangzóktól

jelölje az időtartamot szóban és írásban

tudjon helyesen másolni 2-3 kijelentő és kérdő mondatot

biztos legyen a kiejtéssel megegyezően írt rövid szavak helyesírásában

tudja a szavakat szótagolni, elválasztani

ismerje fel a kijelentő és a kérdő mondatokat

jelölje a szavakban a szótövet és a toldalékot

tudja a begyakorolt szavakban a j/ly helyes jelölését



### 3–4. évfolyam

A harmadik-negyedik évfolyamon továbbra is kiemelt feladat az ösztönös nyelvhasználat tudatossá tétele és annak fejlesztése. Figyelembe kell venni, hogy a tanulók nyelvi képességei különbözőek. Ezért folyamatosan szükséges az egyéni képességeket figyelembe vevő differenciált fejlesztés.

A beszédfejlesztés, az olvasástechnika és a szövegértés fejlesztése párhuzamosan folyik. Változatos műfajú és típusú szövegek segítik az egyéni szövegértelmezés kialakulását, és alapozzák a szövegfeldolgozás és a szövegből való tanulás technikáit. A kronologikus gondolkodás fejlesztése ebben az időszakban kezdődik meg történelmi témájú szövegek segítségével. Ezekkel a szövegekkel nem a történelmi ismeretek átadása, évszámok megtanítása a cél, hanem a fejlesztés mellett a nemzeti identitástudat kialakítása és a hazaszeretetre nevelés. Az első-második évfolyamon megjelenő témaköröket a harmadik-negyedik évfolyamon kibővítjük a világról szerzett ismeretekkel, a közösségi értékekkel és a környezettudatossággal. A feldolgozott szövegek mellett ezeken az évfolyamokon hosszabb epikus művekkel is találkozhatnak a tanulók, melynek célja az olvasóvá nevelés.

Törekedni kell arra, hogy az irodalmi alkotás kiválasztása az osztályközösséggel együtt történjen, és olyan, igényes művet olvassanak a gyerekek, amely az adott gyerekcsoport érdeklődésének és sajátosságainak megfelel. Fontos, hogy a kiválasztott művet tanítási óra keretében, folyamatolvasással dolgozzuk fel. Ez azt jelenti, hogy a tanító bemutatja a mű egyes részeit, majd néma (ha regényről van szó, otthoni) olvasásra és/vagy csoportos feldolgozásra jelöli ki.

Az írástechnika fejlesztése és az eszközszintű íráshasználat ezen a két évfolyamon is folytatódik. Nem nyelvi ismereteket tanítunk, hanem játékos, élményszerű tapasztalatokon alapuló fejlesztés folyik. A szófaji fogalmak helyett a szavak jelentésével és helyesírásával foglalkozunk.

A szóbeli és az írásbeli kifejezőkészség fejlesztése párhuzamosan zajlik. Az írásbeli szövegalkotásban az a cél, hogy élményalapú szövegek készüljenek akár közös alkotásként is. Ezek érdemjeggyel történő értékelése – az értékelés szubjektív jellege miatt – nem javasolt.

Az oktatási szakasz kimeneti méréssel zárul.

<b>OLVASÁS, SZÖVEGÉRTÉS</b>
<b>1. Beszéd és kommunikáció</b>
<b>2. Mesék, történetek</b>

#### TÖRZSANYAG

*Magyar népmesék:* A furfangos királykisasszony és az okos molnárlegény; A molnár, a fia meg a szamár; Világszép Ilonka; Hazugságmese; Füllentő mese; Kőleves; A só; Szécsi Magda: A cigányasszony meg az ördög; Benedek Elek: A szamár meg az oroszlán; A holló és a róka - Aesopus, La Fontaine; Romhányi József: Interjú a farkassal, aki állítólag megette Piroskát; Rákos Sándor: A két kis vadkörtefa; Tordon Ákos: Pilleruha; Lázár Ervin: Csodapatika; Csukás István: A téli tücsök meséi (részlet)

#### A törzsanyaghoz kapcsolódó, kiegészítő tartalmak

Magyar népmesék: A szamárrá változott barát; Az öszvércsikó, a róka meg a farkas; A megszámlálhatatlan sok juh; A csillagszemű juhász; Mese a dohányról; A legfinomabb falat; Benedek Elek: Kígyós Jancsi; Lázár Ervin: A szökevény szeplők; Pilinszky János: A nap születése; Szilvát adok szeméért! (bolgár népmese); Berze Nagy János: A fekete madár; Arany László: A macska és az egér; A farkas és a bárány – Aesopus és La Fontaine; Benedek Elek: Az öregek; Lázár Ervin: Vacskamati; Kányádi Sándor: Kenyérmadár; Kányádi Sándor: Farkasúzó furulya

### 3. Mondák, regék

#### TÖRZSANYAG

Gaál Mózes: Mese a csodaszarvasról; Móra Ferenc: A hunok hazát keresnek; Móra Ferenc: Az Isten kardja; Gárdonyi Géza: Attila temetése; Gaál Mózes: Emese álma; Lázár Ervin: Szent István koronája (*részletek*); A sapkatöltés – Szent István-legenda – *somogyi népmonda nyomán*; Mátyást királlyá választják – *Benczédi Székely István és Thuróczi János krónikája nyomán*; Mátyás király és az öregember – (*Illyés Gyula: Hetvenhét magyar népmese*); Móra Ferenc: Furfangos Tamádi; Móra Ferenc: Kevély Kereki valamint ismerettartalmú szövegek

#### A törzsanyaghoz kapcsolódó, kiegészítő tartalmak

Gaál Mózes: Fiamnak; A magyarok eredete – Kézai Simon és Anonymus krónikája nyomán; Garay János: Álmos (részlet); A fehér ló mondája (A Képes Krónika nyomán); Koltay Gergely: Honfoglalás; A vérszerződés - Anonymus krónikája nyomán; Kányádi Sándor: Az elveszett követ; Móra Ferenc: Harmatos zöld fűben... ; Gergő juhász kanala – magyar népmese; Mesék Mátyás királyról; Tatay Sándor: Kinizsi Pál – könyvismertetés; Tatay Sándor: Kinizsi Pál (Két fenevad – részlet); Móra Ferenc: Bem apó kisdobosa; Mikszáth Kálmán: A nagy nap; Galamboskő – népmonda nyomán (Lengyel Dénes: Régi magyar mondák című könyvéből); Hegedűs Géza: Egy külföldi követ levele Mátyás király könyvtárából valamint ismerettartalmú szövegek: a Vérszerződés, honfoglalás, honfoglalók élete a Kárpát-medencében, honfoglalás-kori mesterségek, Szent Korona története, Államalapítás, királyok kora, tatárjárás, török hódoltság kora, kuruc-labanc korszak (Rákóczi), forradalom és szabadságharc

### 4. Versek

#### TÖRZSANYAG

Nemes Nagy Ágnes: Fekete hattyú; Nemes Nagy Ágnes: Bodzavirág; Kányádi Sándor: Valami készül; Radnóti Miklós: Éjszaka; Verböczy Antal: Ősz (képvers); Áprily Lajos: Március; József Attila: Mama; Tóth Árpád: Láng; József Attila: Kertész leszek; Weöres Sándor: Hold és felhő; Nagy László: Dióverés; Kányádi Sándor: Ballada; Tamkó Sirató Károly: Tengerecki hazaszáll; Kölcsey Ferenc: Himnusz (első két versszak); Vörösmarty Mihály: Szózat (keretversszakok); Petőfi Sándor: Nemzeti dal; Leksa Manush: Cigány bölcsődal (A vastag betűs művek memoriték.)

#### A törzsanyaghoz kapcsolódó, kiegészítő tartalmak

Radnóti Miklós: A mécsvirág kinyílik; Ratkó József: Tavasz; Weöres Sándor: Kánikula; József Attila: Csendes, kévébe...; Kányádi Sándor: Csukástó; Weöres Sándor: Fülemlüle; Weöres Sándor: A tündér; Weöres Sándor: Robogó szekerek – *próza-költemény*; Kányádi Sándor: Sóhajtság; *Magyar népdalok*: Elindultam szép hazámbul; Tavaszi szél vizet áraszt; Ej-haj, gyöngyvirág; Nem szoktam; Serkenj fel, kegyes nép

### 5. Helyem a világban

#### TÖRZSANYAG

Kiss Anna: Hol van a világ vége? – *próza-költemény*; Fekete István: A tölgyfa (részlet); Csukás István: Kurta mese Lázár Ervinről (Lázár Ervin ötvenedik születésnapjára) valamint Ismerettartalmú szövegek a Helyem a világban témakörben

**A törzsanyaghoz kapcsolódó, kiegészítő tartalmak**

Janikovszky Éva: Ha én felnőtt volnék; Janikovszky Éva: Velem mindig történik valami (részlet)

**6. Ünnepekörök, hagyományok, mesterségek****TÖRZSANYAG**

Nagy László: Adjon az Isten; Nagy László: Csodafiú – szarvas; Nagyvárad János: Csendes éj; Dsida Jenő: Itt van a szép karácsony; Ady Endre: Kis, karácsonyi ének; Szabó Lőrinc: Lóci verset ír; Locsolóvers; Kodály Zoltán: Pünkösdlő (részlet) továbbá ismerettartalmú szövegek az Ünnepekörök, hagyományok, mesterségek témakörben

**7. Növények, állatok, emberek (találmányok, felfedezések)****TÖRZSANYAG**

Buda Ferenc: Kőből rakott mese; Lázár Ervin: Bab Berci köve - dramatizált változat valamint ismerettartalmú szövegek: A föld élőlényei: növények, állatok – az életkori sajátosságoknak megfelelő érdekességek; Különleges tájak bemutatása (Magyarország); Magyar találmányok felfedezések; Nobel-díjakosok valamint ismerettartalmú szövegek

**A törzsanyaghoz kapcsolódó, kiegészítő tartalmak**

Fekete István: Csí és más mesék; valamint ismerettartalmú szövegek: A világegyetemtől haladva a Földig – a bolygónk megismerése (pl: nyughatatlan bolygónk; háborgó Föld – vulkánkitörések, földrengések keletkezése; barlangok: cseppkő, jég; a felszín vizei; a légkör; a szivárvány; villámok keletkezése

**8. Olvassunk együtt! Közös olvasmányok****TÖRZSANYAG**

Lázár Ervin: Bab Berci; Tatay Sándor: Kinizsi Pál; Fekete István: Vuk

**A törzsanyaghoz kapcsolódó, kiegészítő tartalmak**

Berg Judit: Rumini; Janikovszky Éva: A nagy zuhó; Csukás István: Pom-pom meséi

**Olvasás, szövegértés****Témakör: Beszéd és kommunikáció****JAVASOLT ÓRASZÁM: 22 óra**

A témakör sajátossága a készségfejlesztés. A javasolt óraszám nem egymást követő tanítási órákra vonatkozik, hanem a rendelkezésre álló minimum időre. A témakör feldolgozása akkor a leghatékonyabb, ha a tanítási órák majdnem mindegyikén előtérbe kerül; a tervezéskor figyelembe vesszük az ehhez szükséges időt. A témakör két tanévet ölel fel.

**Tanulási eredmények**

A témakör tanulása hozzájárul ahhoz, hogy a tanuló a nevelési-oktatási szakasz végére, adottságaihoz mérten, életkorának megfelelően:

élethelyzetnek megfelelően, kifejezően, érthetően kommunikál;

megérti a nyelvi és nem nyelvi üzeneteket, és azokra a kommunikációs helyzetnek megfelelően reagál;

egyszerű magyarázat, szemléltetés (szóbeli, képi, írásbeli, dramatikus tevékenység) alapján megérti az új kifejezés jelentését;

részt vesz a kortársakkal és felnőttekkel való kommunikációban, és az adott helyzetnek megfelelően alkalmazza a megismert kommunikációs szabályokat;  
használja a kapcsolatfelvételi, kapcsolattartási, kapcsolatlezárási formákat: köszönés, kérés, megszólítás, kérdezés; testtartás, testtávolság, tekintettartás, hangsúly, hanglejtés, hangerő, hangszín, megköszönés, elköszönés;  
élményeiről, olvasmányairól segítséggel vagy önállóan beszámol.

#### **A témakör tanulása eredményeként a tanuló:**

beszédlégzése és artikulációja megfelelő, figyelmet fordít a hangok időtartamának helyes ejtésére, a beszéd helyes ritmusára, hangsúlyára, tempójára, az élethelyzetnek megfelelő hangerőválasztásra

a tanult verseket, mondókákat, rövidebb szövegeket szöveghűen, érthetően tolmácsolja;

részt vesz ismert szövegek (versek, nyelvtörők, mesék) mozgással, dramatikus elemekkel történő élményszerű megjelenítésében;

képességeihez mérten bekapcsolódik párbeszéd, dramatikus szituációs játékok, improvizációk megalkotásába.

#### **Fejlesztési feladatok és ismeretek**

Érzelmi fejlesztés

Hallásfejlesztés – beszédhallás fejlesztés

Ritmusérzék-fejlesztés

Szókincsfejlesztés, szókincsbővítés

Beszédészlelés, beszédértés

Kifejező, érthető beszéd

Helyes ejtés tanítása

Nem nyelvi jelek használata

Kapcsolatfelvételi formák, társalgási fordulatok

Párbeszéd, szituációs játékok, improvizáció

#### **Fogalmak**

helyesejtés, beszédlégzés, artikuláció, időtartam, hangerő, beszédtempó, ritmus, hanglejtés, hangsúly, szünet, testtartás, mimika, térközszabályozás, párbeszéd, szituáció, improvizáció

#### **Javasolt tevékenységek:**

Részvétel prezentáció készítésében és előadásában

#### **Témakör: Mesék, történetek**

##### **JAVASOLT ÓRASZÁM: 22**

A témakör sajátossága, hogy érték közvetítésre és képességfejlesztésre épül. A javasolt óraszám nem feltétlenül egymást követő tanítási órákra vonatkozik. A teljes témakör megvalósulásának lezárása a negyedik tanév vége.

#### **Tanulási eredmények**

A témakör tanulása hozzájárul ahhoz, hogy a tanuló a nevelési-oktatási szakasz végére, adottságaihoz mérten, életkorának megfelelően:

felkészülés után tagolt szöveget érthetően olvas hangosan;

részt vesz az adott közösség kultúrájának megfelelő gyermekirodalmi mű közös olvasásában, és nyitott annak befogadására;

felismeri, értelmezi a szövegben a számára ismeretlen szavakat, kifejezéseket. Digitális forrásokat is használ;

egyszerű magyarázat, szemléltetés (szóbeli, képi, írásbeli, dramatikus tevékenység) alapján megérti az új kifejezés jelentését;  
mozgósítja a hallott és olvasott szöveg tartalmával kapcsolatos ismereteit, élményeit, tapasztalatait, és összekapcsolja azokat;  
önállóan, képek, grafikai szervezők (kerettörténet, történetterkép, mesetáblázat, karakterterkép, történetpiramis stb.) segítségével vagy tanítói segítséggel a szöveg terjedelmétől függően összefoglalja a történetet;  
rész vesz rövid mesék, történetek dramatikus, bábos és egyéb vizuális, digitális eszközökkel történő megjelenítésében, megfogalmazza a szöveg hatására benne kialakult képet;  
felismeri, indokolja a cím és a szöveg közötti összefüggést;  
azonosítja a történetekben a helyszínt, a szereplőket, a konfliktust és annak megoldását;  
képeségeinek megfelelő szöveget hangos vagy néma olvasás útján megért;  
ismer és alkalmaz néhány digitális olvasási technikát;  
megfogalmazza, néhány érveléssel alátámasztja saját álláspontját. Meghallgatja társai véleményét és együttműködik velük;  
rész vesz a konfliktusokat feldolgozó dramatikus játékokban;  
rész vesz a kortársakkal és a felnőttekkel való kommunikációban, az adott helyzetnek megfelelően alkalmazza a megismert kommunikációs szabályokat, alkalmaz alapvető olvasási stratégiákat;  
megérti a nyelvi és nem nyelvi üzeneteket, és azokra a beszédhelyzetnek megfelelően reflektál;  
a szöveg megértését igazoló feladatokat végez.

#### **A témakör tanulása eredményeként a tanuló:**

megismer néhány mesét és történetet a magyar és más népek irodalmából.  
élményeket és tapasztalatokat szerez változatos irodalmi szövegtípusok és műfajok – klasszikus, kortárs magyar alkotások – megismerésével;  
olvas és megért nép- és műköltészeti alkotásokat, rövidebb epikai műveket, verseket;  
rész vesz népmesék és műmesék, regék, mondák, történetek közös olvasásában, feldolgozásában;  
különbséget tesz a mesés és valószerű történetek között;  
felismeri, indokolja a cím és a szöveg közötti összefüggést, azonosítja a történetekben a helyszínt, a szereplőket, a konfliktust és annak megoldását;  
saját gondolkodási és nyelvi szintjén megfogalmazza a szöveg hatására benne kialakult élményt és képzetet;  
a mesék, történetek szereplőinek cselekedeteiről kérdéseket fogalmaz meg, véleményt alkot; képzeletét a megértés érdekében mozgósítja;  
megfigyeli és összehasonlítja a történetek lényeges mozzanatait és a saját vagy társai élethelyzetét;  
rész vesz rövid mesék, történetek dramatikus, bábos és egyéb vizuális, digitális megjelenítésében, megfogalmazza a szöveg hatására benne kialakult képet;  
önállóan, képek, grafikai szervezők segítségével vagy tanítói segítség alapján a szöveg terjedelmétől függően kiemeli annak lényeges elemeit, összefoglalja azt;  
megismer gyermekirodalmi alkotás alapján készült filmet, médiaterméket.

#### **Fejlesztési feladatok és ismeretek**

Érzelmi fejlesztés

Hallott szöveg megértésének fejlesztése

Olvasástechnika fejlesztése

Szövegértő olvasás fejlesztése

Szövegben való tájékozódás fejlesztése

Vázlatírás, hiányos vázlat kiegészítése a szöveghez  
 Illusztráció készítése, kiegészítése, a meglévő társítása  
 Kulcsszavak azonosítása  
 Főbb szerkezeti egységek elkülönítése  
 Beszédfejlesztés  
 Szókincsfejlesztés, szókincsbővítés  
 Verbális memória fejlesztése  
 Érzelmi intelligencia fejlesztése  
 Mérlegelő gondolkodás fejlesztése: véleményalkotás, ítéletalkotás, következtetések levonása  
 Lényegkiemelő képesség fejlesztése  
 Olvasási stratégiák: jóslás, áttekintés, keresés, összefoglalás  
 Grafikus szervezők: fűrtábra, T-táblázat, Venn-diagram, fogalomtáblázat, kerettörténet, történetterkép, mesetáblázat, karakter-térkép, történetpiramis...  
 Mesék jellemzői: jellegzetes szereplők, kifejezések, fordulatok és meseszámok

### **Fogalmak**

mese, népmese, történet, valóság, cím, szerző, szereplő, helyszín, probléma, megoldás, bekezdés, időrend, vázlat, összefoglalás

### **Javasolt tevékenységek:**

Bábszínház-, színházlátogatás  
 Élő meseíró meghívása, író-olvasó találkozó szervezése  
 Interjú készítése

### **Témakör: Mondák, regék**

#### **JAVASOLT ÓRASZÁM: 30 óra**

A témakör sajátossága, hogy értékközvetítésre és képességfejlesztésre épül. A javasolt óraszám nem feltétlenül egymást követő tanítási órákra vonatkozik. A teljes témakör megvalósulásának lezárása a negyedik tanév vége.

### **Tanulási eredmények**

A témakör tanulása hozzájárul ahhoz, hogy a tanuló a nevelési-oktatási szakasz végére, adottságaihoz mérten, életkorának megfelelően:

az élethelyzetnek megfelelően, kifejezően, érthetően kommunikál;  
 képességeinek megfelelő szöveget hangos vagy néma olvasás útján megért;  
 felismeri, értelmezi a szövegben a számára ismeretlen szavakat, kifejezéseket. Digitális forrásokat is használ;  
 egyszerű magyarázat, szemléltetés (szóbeli, képi, írásbeli, dramatikus tevékenység) alapján megérti az új kifejezés jelentését;  
 részt vesz regék, mondák, történetek közös olvasásában, feldolgozásában;  
 saját gondolkodási és nyelvi szintjén megfogalmazza a szöveg hatására benne kialakult képet felismeri, indokolja a cím és a szöveg közötti összefüggést, azonosítja a történetekben a helyszínt, a szereplőket, a konfliktust és annak megoldását;  
 önállóan képek, grafikai szervezők segítségével vagy tanítói segítség alapján a szöveg terjedelmétől függően kiemeli annak lényeges elemeit, összefoglalja tartalmát;  
 a mesék, történetek szereplőinek cselekedeteiről kérdéseket fogalmaz meg, véleményt alkot;  
 különbséget tesz a mesés és valószerű történetek között;  
 bővíti a témáról szerzett ismereteit egyéb források feltárásával, gyűjtőmunkával, könyvtárhasználattal, filmek, médiatermékek megismerésével.



**A témakör tanulása eredményeként a tanuló:**

megérti a közösen olvasott rövid szövegeket, részt vesz azok olvasásában, feldolgozásában; nyitottá válik a magyarság értékeinek megismerésére, fejlődik nemzeti identitástudata, történelmi szemlélete;  
 részt vesz rövid történetek dramatikus, bábos és egyéb vizuális, digitális eszközökkel történő megjelenítésében, megfogalmazza a szöveg hatására benne kialakult képet;  
 részt vesz gyerekeknek szóló kiállítások megismerésében. Alkotásaival hozzájárul létrehozásukhoz;  
 megismer a szűkebb környezetéhez kötődő irodalmi és kulturális emlékeket, emlékhelyeket.

**Fejlesztési feladatok és ismeretek**

Érzelmi fejlesztés

Olvasástechnika fejlesztése

Szövegértő olvasás fejlesztése, beszéd fejlesztése

Szókincsfejlesztés, szókincsbővítés

Térbeli és időbeli tájékozódás fejlesztése

Kronologikus gondolkodás fejlesztése

Mérlegelő gondolkodás fejlesztése: véleményalkotás, ítéletalkotás, következtetések levonása

Múltbeli események, élethelyzetek és szokások felismerése, elkülönítése

Olvasási stratégiák: jóslás, keresés, áttekintés, összefoglalás

Mondák-regék valós és mesei elemei

Híres történelmi személyek és események

**Fogalmak**

monda, rege, mesei elem, valós elem, cím, szerző, helyszín, időrend, tartalom, múlt, jelen, jövő

**JAVASOLT TEVÉKENYSÉGEK:**

Mondákban előforduló történelmi helyszínek megtekintése

**Témakör: Versek, népköltészeti alkotások****Javasolt óraszám: 25 óra**

A témakör sajátossága, hogy értékközvetítésre és képességfejlesztésre épül. A javasolt óraszám nem feltétlenül egymást követő tanítási órákra vonatkozik. A teljes témakör megvalósulásának lezárása a negyedik tanév vége.

**Tanulási eredmények**

A témakör tanulása hozzájárul ahhoz, hogy a tanuló a nevelési-oktatási szakasz végére, adottságaihoz mérten, életkorának megfelelően:

élethelyzetnek megfelelően, kifejezően, érthetően kommunikál;

életkorának megfelelő szöveget hangos vagy néma olvasás útján megért;

felismeri, értelmezi a szövegben a számára ismeretlen szavakat, kifejezéseket. Digitális forrásokat is használ;

egyszerű magyarázat, szemléltetés (szóbeli, képi, írásbeli, dramatikus tevékenység) alapján megérti az új szó vagy kifejezés jelentését;

megérti a nyelvi és nem nyelvi üzeneteket, és azokra a beszédhelyzetnek megfelelően reflektál;

a megismert szavakat, kifejezéseket alkalmazza a különböző nyelvi szinteken;

ismer és megért rövidebb nép- és műköltészeti alkotásokat, rövidebb epikai műveket, verseket;

részt vesz az adott közösség érdeklődésének megfelelő gyermekirodalmi mű közös olvasásában, és nyitott annak befogadására;

élményt és tapasztalatot szerez változatos ritmikájú lírai művek megismerésével a kortárs és a klasszikus gyermeklírából és a népköltészeti alkotásokból;  
felismeri és indokolja a cím és a szöveg közötti összefüggést;  
megfigyeli a költői nyelv sajátosságait, megértésélményeit az általa választott módon megfogalmazza, megjeleníti.

#### **A témakör tanulása eredményeként a tanuló:**

részt vesz magyar népi mondókák, népdalok, klasszikus magyar gyerekversek mozgásos-játékos feldolgozásában, dramatikus előadásában;  
a versek hangulatát kifejezi a különféle érzékszervi tapasztalatok segítségével (színek, hangok, illatok, tapintási élmények stb.);  
önállóan vagy segítséggel szöveghűen felidéz néhány könnyen tanulható, rövidebb verset, mondókát, versrészletet, népköltészeti alkotást, prózai és dramatikus szöveget, szövegrészletet; szövegszerűen felidézi Kölcsey Ferenc: Himnusz, Vörösmarty Mihály: Szózat, Petőfi Sándor: Nemzeti dal című verseinek részleteit.

#### **Fejlesztési feladatok és ismeretek**

Érzelmi fejlesztés

Hallásfejlesztés - beszédhallás fejlesztése

Ritmusérzék fejlesztése

Olvasástechnika fejlesztése

Szókincsfejlesztés, szókincsbővítés

Verbális memória fejlesztése

Belső képalkotás

Kreativitás, fantázia, képzelet, érzelmi intelligencia fejlesztése érzékszervek bevonásával

Egyéni szövegértelmezés kialakítása tanítói segítséggel

Ritmus, rím, refrén

Magánhangzók, mássalhangzók

Népköltészeti alkotások: mondókát, népdalt, sorolót

#### **Fogalmak**

vers, himnusz, dal, mondóka, kiszámoló, soroló, népdal, verssor, versszak, rím, ritmus, refrén, költő, cím, népköltészet, műköltészet

#### **Javasolt tevékenységek:**

Bábszínház-, színházlátogatás

Élő költő meghívása, író-olvasó találkozó szervezése

Interjú készítése

#### **Témakör: Helyem a világban**

##### **JAVASOLT ÓRASZÁM: 25 óra**

A témakör sajátossága, hogy önazonosságtudat kialakítására és képességfejlesztésre épül. A javasolt óraszám nem feltétlenül egymást követő tanítási órákra vonatkozik. A teljes témakör megvalósulásának lezárása a negyedik tanév vége.

#### **Tanulási eredmények**

A témakör tanulása hozzájárul ahhoz, hogy a tanuló a nevelési-oktatási szakasz végére, adottságaihoz mérten, életkorának megfelelően:

képes családjából származó közösségi élményeit megfogalmazni, összevetni az iskolai élet adottságaival, a témakört érintő beszélgetésekben aktívan részt venni



felismeri, értelmezi a szövegben a számára ismeretlen szavakat, kifejezéseket.  
digitális forrásokat is használ;  
egyszerű magyarázat, szemléltetés (szóbeli, képes, írásbeli, dramatikus tevékenység) alapján megérti az új szó vagy kifejezés jelentését;  
a megismert szavakat, kifejezéseket alkalmazza a különböző nyelvi szinteken;  
képeségeinek megfelelő szöveget hangos vagy néma olvasás útján megért;  
szöveg terjedelmétől függően összefoglalja a szöveg tartalmát;  
alkalmaz alapvető olvasási stratégiákat;  
megfogalmazza, néhány érveléssel alátámasztja saját álláspontját. Meghallgatja társai véleményét és együttműködik velük;  
részlet vesz a kortársakkal és a felnőttekkel való kommunikációban és az adott helyzetnek megfelelően alkalmazza a megismert kommunikációs szabályokat;

### **A témakör tanulása eredményeként a tanuló:**

felismeri, értelmezi a szövegben a számára ismeretlen szavakat, kifejezéseket.  
digitális forrásokat is használ;  
törekszik a világ tapasztalati úton történő megismerésére, értékeinek tudatos megóvására;  
megfigyeli és összehasonlítja a történetek tartalmát és a saját élethelyzetét; mozgósítja a hallott vagy olvasott szöveg tartalmával kapcsolatos ismereteit, élményeit, tapasztalatait, és összekapcsolja azokat;  
élményeket és tapasztalatokat szerez néhány szövegtípusról és műfajról, szépirodalmi és ismeretközlő szövegről;  
megismer gyermekirodalmi alkotás alapján készült filmet;  
azonosítja a történetekben a helyszínt, a szereplőket, a konfliktust és annak megoldását;  
nyitottá válik a magyarság értékeinek megismerésére, fejlődik nemzeti identitástudata, történelmi szemlélete;  
részlet vesz rövid mesék, történetek dramatikus, bábos és egyéb vizuális, digitális eszközökkel történő megjelenítésében, megfogalmazza a szöveg hatására benne kialakult élményt és képzetet;  
megéli és az általa választott formában megjeleníti a közösséghez tartozás élményét;  
tapasztalatot szerez a szövegből való információgyűjtés módjairól;  
gyakorolja az ismeretfeldolgozás egyszerű technikáit;  
ismer és alkalmaz néhány alapvető tanulási technikát;  
különböző célú, rövidebb tájékoztató, ismeretterjesztő szövegeket olvas hagyományos és digitális felületen;  
felismeri a cím és a szöveg közötti összefüggést;  
feladatvégzés során társaival együttműködik.

### **Fejlesztési feladatok és ismeretek**

Nyomatott magyar ábécé kis- és nagybetűi  
Szótagoló olvasás  
Szókincsfejlesztés, szókincsbővítés  
Olvasástechnika fejlesztése  
Szövegértő olvasás fejlesztése, beszéd fejlesztése  
Élő és élettelen környezet  
Kulturális értékek megismerése és tisztelete  
Természeti értékek tisztelete  
Környezettudatosság  
Együttműködés, közösségformálás  
Önismeret, társismeret

Kulturált véleménynyilvánítás  
Mások véleményének elfogadása  
Fenntartható fejlődés

### **Fogalmak**

világ, földrész, ország, haza, környezet, közösség, család

### **Javasolt tevékenységek:**

szociális otthon, idősek otthona stb. látogatása  
részvétel családi napon, idősek napján, hasonló események szervezése  
részvétel természetvédelmi projektben  
nemzeti emlékhelyek meglátogatása  
múzeumlátogatás

### **Témakör: Ünnepekörök, hagyományok, mesterségek**

#### **JAVASOLT ÓRASZÁM: 25 óra**

A témakör sajátossága, hogy érték közvetítésre és képességfejlesztésre épül. A javasolt óraszám nem feltétlenül egymást követő tanítási órákra vonatkozik. A teljes témakör megvalósulásának lezárása a negyedik tanév vége.

### **Tanulási eredmények**

A témakör tanulása hozzájárul ahhoz, hogy a tanuló a nevelési-oktatási szakasz végére, adottságaihoz mérten, életkorának megfelelően:

élethelyzetnek megfelelően, kifejezően, érthetően kommunikál;  
olvasási szintjének megfelelő szöveget hangos vagy néma olvasás útján megért;  
felismeri, értelmezi a szövegben a számára ismeretlen szavakat, kifejezéseket. Digitális forrásokat is használ;  
egyszerű magyarázat, szemléltetés (szóbeli, képi, írásbeli, dramatikus tevékenység) alapján megérti az új szó vagy kifejezés jelentését;  
megérti a nyelvi és nem nyelvi üzeneteket, és azokra a beszédhelyzetnek megfelelően reflektál, a megismert szavakat, kifejezéseket alkalmazza a különböző nyelvi szinteken;  
ismer és ért néhány egyszerű és gyakori szólást, szóláshasonlatot, közmondást, találós kérdést, nyelvtörőt, kiszámolót, mondókát;  
megéli a közösséghez tartozás élményét;  
megismeri saját lakóhelyének irodalmi és kulturális értékeit.

### **A témakör tanulása eredményeként a tanuló:**

megérti a rövid szövegeket, részt azok olvasásában, közös feldolgozásában;  
ismeri a keresztény/keresztén ünnepeköröket (karácsony, húsvét, pünkösd), nemzeti és állami ünnepeket (március 15., augusztus 20., október 23.), népszokást (Márton-nap, Luca-nap, betlehemezés, húsvéti locsolkodás, pünkösdölés);  
megéli és az általa választott formában megjeleníti a közösséghez tartozás élményét;  
részt vesz rövid mesék, történetek dramatikus, bábos és egyéb vizuális, digitális eszközökkel történő megjelenítésében;  
részt vesz magyar népi mondókák, népdalok, klasszikus magyar gyerekversek mozgásos-játékos feldolgozásában, dramatikus előadásában;  
megismeri a jeles napokhoz, ünnepekhez, hagyományokhoz, népi mesterségekhez kapcsolódó szövegeket, dalokat, szokásokat, népi gyermekjátékokat;

jellemző és ismert részletek alapján azonosítja a nemzeti ünnepeken elhangzó költemények részleteit, szerzőjüket megnevezi;  
részlet vesz a témában neki szóló kiállítások megismerésében;  
megfigyeli az ünnepek, hagyományok éves körforgását;  
jellemző és ismert részletek alapján azonosítja a nemzeti ünnepeken elhangzó költemények részleteit, szerzőjüket megnevezi;  
ismerkedik régi magyar mesterségekkel, irodalmi művek olvasásával és gyűjtőmunkával.

### **Fejlesztési feladatok és ismeretek**

Olvasástechnika fejlesztése

Szövegértő olvasás fejlesztése, beszéd fejlesztése

Szókincsfejlesztés, szókincsbővítés

Nemzeti ünnepeink, családi ünnepeink

Magyar hagyományok tisztelete

Az ünnepek jellemzői, körforgásuk

Lakóhely hagyományainak megismerése

Szólások, szóláshasonlatok, közmondások

Találós kérdések

Régi magyar mesterségek

Jeles történelmi személyek Szent István király, Szent László király, IV. Béla király, Mátyás király, II. Rákóczi Ferenc, Petőfi Sándor, Széchenyi István, Kossuth Lajos

### **Fogalmak**

családi ünnep, nemzeti ünnep, állami ünnep, népszokás, népi hagyomány, jeles napok, népi gyermekjáték, hazaszeretet, magyarságtudat, közösség, szólás, szóláshasonlat, közmondás, körforgás, mesterség, foglalkozás

### **Javasolt tevékenységek:**

Részvétel hagyományokhoz, ünnepkörökhöz kapcsolódó programokon

Települési helytörténeti gyűjtemény meglátogatása

Ünnepekhez kapcsolódó emlékhelyek meglátogatása

Találkozás, ismerkedés népi mesterségek művelőivel

Részvétel népi mesterségekhez kapcsolódó tevékenységekben

### **Témakör: Növények, állatok, emberek, találmányok**

#### **JAVASOLT ÓRASZÁM: 35 óra**

A témakör sajátossága, hogy az élő és az élettelen világhoz való emberi viszonyulási rendszerre és képességfejlesztésre épül. A javasolt óraszám nem feltétlenül egymást követő tanítási órákra vonatkozik. A teljes témakör megvalósulásának lezárása a negyedik tanév vége.

### **Tanulási eredmények**

A témakör tanulása hozzájárul ahhoz, hogy a tanuló a nevelési-oktatási szakasz végére, adottságaihoz mérten, életkorának megfelelően:

az élethelyzetnek megfelelően, kifejezően, érthetően kommunikál;

felismeri, értelmezi a szövegben a számára ismeretlen szavakat, kifejezéseket. Digitális forrásokat is használ;

egyszerű magyarázat, szemléltetés (szóbeli, képi, írásbeli, dramatikus tevékenység) alapján megérti az új szó vagy kifejezés jelentését;

olvasási szintjének megfelelő szöveget hangos vagy néma olvasás útján megért;

tapasztalatot szerez a szövegből való információgyűjtés módjairól;  
 gyakorolja az ismeretfeldolgozás egyszerű technikáit;  
 ismer és alkalmaz néhány alapvető tanulási technikát;  
 különböző célú, rövidebb tájékoztató, ismeretterjesztő szövegeket olvas hagyományos és digitális felületen;  
 felismeri a cím és a szöveg közötti összefüggést;  
 feladatvégzés során társaival együttműködik.

### **A témakör tanulása eredményeként a tanuló:**

a szövegekhez kapcsolódó személyes élményeit, ismereteit felidézi és megosztja;  
 röviden indokolja a cím és a szöveg közötti összefüggést;  
 kérdéseket fogalmaz meg, véleményt alkot,  
 önállóan vagy tanítói segítséggel használja az alapvető olvasási stratégiákat;  
 információkat, adatokat gyűjt a szövegből, kiemeli a bekezdések lényegét; tanítói segítséggel, vagy önállóan megfogalmazza azt.  
 megismeri és alkalmazza az adott témákhoz kapcsolódó lexikonokat;  
 néma olvasás útján megérti a rövid, életkorának megfelelő tankönyvi szöveg tartalmát és az utasításokat;

### **Fejlesztési feladatok és ismeretek**

Olvasástechnika fejlesztése

Szövegértés fejlesztése

Beszédfejlesztés

Egyszerű magyarázat, szemléltetés alapján új szó vagy kifejezés jelentésének megértése

A megismert szavak, kifejezések alkalmazása a különböző nyelvi szinteken

Kedvenc növény, állat, híres magyar ember és találmányai néhány mondatos bemutatása (Jedlik Ányos, Puskás Tivadar, Szentgyörgyi Albert, Bíró László, Gábor Dénes, Neumann János, Rubik Ernő)

Egyéni beszámoló a természeti környezetben végzett megfigyelésekről

Növények, állatok csoportosítása különféle szempontok szerint

Egyszerű grafikus szervezők alkalmazása (fürtábra, t-táblázat, gondolattérkép)

Lényegkiemelés képessége

Szövegben való tájékozódás fejlesztése

Ok-okozati összefüggések feltárása tanítói segítséggel

Szókincsfejlesztés, szókincsbővítés

Verbális memória fejlesztése

Belső képalkotás

Kreativitás, fantázia, képzelet, érzelmi intelligencia fejlesztése érzékszervek bevonásával

Tanulás tanulása

### **Fogalmak**

ismeretközlő szöveg, adat, információ, cím, illusztráció, szöveg, bekezdés

### **Javasolt tevékenységek:**

Településen, település közelében található állat-, növény-, botanikus kert meglátogatása

Részvétel természetvédelmi projektben

Múzeumlátogatás

### **Témakör: Olvassunk együtt! Közös olvasmányok**

**Javasolt óraszám: 10 óra**

A témakör sajátossága, hogy olvasási, tanulási motívumok és képességek fejlesztésre épül. A javasolt óraszám nem feltétlenül egymást követő tanítási órákra vonatkozik. A teljes témakör megvalósulásának lezárása a negyedik tanév vége.

### **Tanulási eredmények**

A témakör tanulása hozzájárul ahhoz, hogy a tanuló a nevelési-oktatási szakasz végére, adottságaihoz mérten, életkorának megfelelően:

olvasási szintjének megfelelő szöveget hangos vagy néma olvasás útján megért;  
felismeri, értelmezi a szövegben a számára ismeretlen szavakat, kifejezéseket. Digitális forrásokat is használ;  
egyszerű magyarázat, szemléltetés (szóbeli, képi, írásbeli, dramatikus tevékenység) alapján megérti az új szó vagy kifejezés jelentését;  
megérti a nyelvi és nem nyelvi üzeneteket, és azokra a beszédhelyzetnek megfelelően reflektál;  
nyitott az irodalmi művek befogadására;  
értő figyelemmel követi a tanító/társai felolvasását;  
verbális és vizuális módon vagy dramatikus eszközökkel reflektál a szövegre, megfogalmazza a szöveg alapján benne kialakult képet;  
röviden indokolja a cím és a szöveg közötti összefüggést;  
mozgósítja a hallott és olvasott szöveg tartalmával kapcsolatos ismereteit, élményeit, tapasztalatait, és megfogalmazza a köztük lévő kapcsolatokat;  
saját gondolkodási és nyelvi szintjén megalkotja a szöveg jelentését önmaga számára, megfogalmazza, néhány érveléssel alátámasztja saját álláspontját; meghallgatja társai véleményét, azokra reflektál.  
részlet vesz a konfliktusokat feldolgozó dramatikus játékokban;  
részlet vesz a kortársakkal és a felnőttekkel való kommunikációban;  
az adott helyzetnek megfelelően tudatosan alkalmazza a megismert kommunikációs szabályokat;  
alkalmaz alapvető olvasási stratégiákat;  
az olvasott szöveghez illusztrációt készít, a hiányos illusztrációt kiegészíti, vagy a meglévőt társítja a szöveggel.

### **A témakör tanulása eredményeként a tanuló:**

ajánlással és/vagy egyéni érdeklődésének és az életkori sajátosságainak megfelelően választott irodalmi alkotást ismer meg;  
részlet vesz az adott közösség érdeklődésének megfelelő, gyermekirodalmi mű közös olvasásában, és nyitott annak befogadására;  
élményeket és tapasztalatokat szerez változatos irodalmi szövegek: klasszikus, kortárs magyar alkotások megismerésével;  
olvas és megért nép- és műköltészeti alkotásokat, rövidebb epikai műveket;  
megtapasztalja az életkorának, érdeklődésének megfelelő szövegek befogadásának és előadásának élményét és örömet;  
részlet vesz legalább két hosszabb terjedelmű, magyar és gyermekirodalmi alkotás feldolgozásában;  
különbséget tesz a mesés és valószerű történetek között;  
a megismert irodalmi szövegekhez, iskolai eseményekhez plakátot, meghívót, saját programjaihoz meghívót készít hagyományosan és digitálisan;  
azonosítja a történetekben a helyszínt, a szereplőket, a problémahelyzetet és annak megoldását;  
az olvasott szövegekben kulcsszavakat azonosít, a főbb szerkezeti egységeket önállóan vagy segítséggel elkülöníti;

megfogalmazza saját véleményét a szereplők cselekedeteiről;  
képzeletét a megértés érdekében mozgósítja;  
megfigyeli és összehasonlítja a történetek tartalmát és a saját élethelyzetét;  
mozgósítja a hallott vagy olvasott szöveg tartalmával kapcsolatos ismereteit, élményeit, tapasztalatait, és összekapcsolja azokat;  
részlet vesz a közösen feldolgozott történet dramatikus, bábos és egyéb vizuális, digitális eszközökkel történő megjelenítésében, megfogalmazza a szöveg hatására benne kialakult képet;  
önállóan képek, grafikai szervezők segítségével vagy tanítói segítséggel a szöveg terjedelmétől függően kiemeli annak lényeges elemeit, összefoglalja tartalmát megismer gyermekirodalmi alkotás alapján készült filmet, médiaterméket.

### **Fejlesztési feladatok és ismeretek**

Érzelmi nevelés

Irodalmi műveltség alapozása

Hallott és olvasott szöveg megértésének fejlesztése

Bemutató olvasás követése

Olvasásra nevelés

Olvasási kedv felkeltése, olvasás megszerettetése

Kreatív befogadás

Kreatív írás

Szövegértő olvasás fejlesztése

Szövegben való tájékozódás fejlesztése

Kulcsszavak azonosítása, főbb szerkezeti részek elkülönítése

Beszédfejlesztés

Szókincsfejlesztés, szókincsbővítés

Verbális memória fejlesztése

Érzelmi intelligencia fejlesztése

Mérlegelő gondolkodás fejlesztése: véleményalkotás, ítéletalkotás, következtetések levonása

Lényegkiemelő képesség fejlesztése

Olvasási stratégiák: jóslás, áttekintés, keresés, összefoglalás

Grafikus szervezők: pl. fűrtábra, T-táblázat, Venn-diagram, fogalomtáblázat kerettörténet, történetterkép, mesetáblázat, karakter-terkép, történetpiramis stb.

Illusztráció készítése, kiegészítése, a meglévő társítása

Lapbook, plakát, könyvajánló, képregény

Kérdésfeltevés

### **Fogalmak**

regény, meseregény, szerző, cím, kiadó, tartalomjegyzék, fülszöveg, történet, valóság, fejezet, időrend, szereplő, helyszín, probléma, megoldás, illusztráció

### **Javasolt tevékenységek:**

Könyvtárlátogatás

Színház, bábszínház látogatása

Részvétel olvasmánnyal kapcsolatos prezentáció készítésében

Közös olvasmány dramatikus feldolgozása

Közös olvasmányt feldolgozó film megtekintése

Nyelvtan, helyesírás és szövegalkotás

**TÉMAKÖR: A nyelv építő kövei: hang/betű, szótag, szó elválasztás, betűrendbe sorolás**

**JAVASOLT ÓRASZÁM: 15 óra**

A témakör sajátossága, hogy képességfejlesztésre épül. A javasolt óraszám nem feltétlenül egymást követő tanítási órákra vonatkozik. A teljes témakör megvalósulásának lezárása a negyedik tanév vége.

**Tanulási eredmények**

A témakör tanulása hozzájárul ahhoz, hogy a tanuló a nevelési-oktatási szakasz végére, adottságaihoz mérten, életkorának megfelelően:

feladatok megoldása során társaival együttműködik;

az egyéni sajátosságaihoz mérten olvashatóan ír és törekszik a rendezett írásképre, esztétikus füzetvezetésre;

kérdésre adott válaszában helyesen toldalékolja a szavakat;

a kiejtéssel megegyező, rövid szavak leírásában követi a helyesírás szabályait;

a kiejtéstől eltérő szavakat megfigyelés, szóelemzés alkalmazásával megfelelően leírja;

törekszik a tanult helyesírási ismeretek alkalmazására;

írásbeli munkáját önállóan vagy segítséggel ellenőrzi, hibáit javítja.

**A témakör tanulása eredményeként a tanuló:**

biztosan ismeri a kis- és nagybetűs ábécét, azonos és különböző betűkkel kezdődő szavakat betűrendbe sorol, a megismert szabályokat alkalmazza digitális felületen való kereséskor is;

életkorának megfelelő, digitális és hagyományos szótárakat használ;

megfigyeli és tapasztalati úton megkülönbözteti egymástól a magánhangzókat és a mássalhangzókat, valamint időtartamukat;

különbséget tesz az egyjegyű, a kétjegyű és a háromjegyű mássalhangzók között;

a hangjelölés megismert szabályait jellemzően helyesen alkalmazza a tanult szavakban;

biztosan szótagol, alkalmazza az elválasztás szabályait.

**Fejlesztési feladatok és ismeretek**

Hang- és betűanalízis, analizáló képesség fejlesztése

Fonémahallás fejlesztése

Vizuális memória fejlesztése

Ritmusfejlesztés (hosszú-rövid hangok megkülönböztetéséhez, szótagoláshoz)

Beszéd- és artikulációs képesség fejlesztése

Helyesírási készség fejlesztése

Aktív szókincs fejlesztése

A nyomtatott és írott magyar ábécé kis- és nagybetűi

Szótagolás, elválasztás, egytagú és összetett szavak

20-40 gyakran használt „j”-t és „ly”-t tartalmazó szó (egy- vagy kéttagú szavak) helyes leírása

20-40 „tj”, „lj”, „dj”, „nj”, „dt”, „ts” betűkapcsolatból származó összeolvadást vagy hasonulást tartalmazó szó

**Fogalmak**

hang, betű, magánhangzó, mássalhangzó, egyjegyű mássalhangzó, kétjegyű mássalhangzó, háromjegyű mássalhangzó, hosszú/kettőzött mássalhangzó, hosszú/kettőzött kétjegyű mássalhangzó, rövid magánhangzó, hosszú magánhangzó, szótag, szó, összetett szó, ábécé, betűrend, szótár, „j” hang kétféle jelölése

**Témakör: A nyelv építő kövei: Az írásbeli szövegalkotás lépései (mondatgrammatikai eszközök alkalmazása- kapcsolás, szűkítés, bővítés, névmásítás, névelőhasználat, helyettesítés)**



**JAVASOLT ÓRASZÁM: 20 óra**

A témakör sajátossága, hogy képességfejlesztésre épül. A javasolt óraszám nem feltétlenül egymást követő tanítási órákra vonatkozik. A teljes témakör megvalósulásának lezárása a negyedik tanév vége.

**Tanulási eredmények**

A témakör tanulása hozzájárul ahhoz, hogy a tanuló a nevelési-oktatási szakasz végére, adottságaihoz mérten, életkorának megfelelően:

kifejezően, érthetően, az élethelyzetnek megfelelően kommunikál;

egyszerű magyarázat, szemléltetés (szóbeli, képi, írásbeli, dramatikus tevékenység) alapján megérti az új kifejezés jelentését;

megérti a nyelvi és nem nyelvi üzeneteket, és azokra a kommunikációs helyzetnek megfelelően válaszol;

a megismert szavakat, kifejezéseket helyesen alkalmazza;

az egyéni sajátosságaihoz mérten olvashatóan ír;

törekszik a rendezett írásképre, esztétikus fűzetvezetésre;

gondolatait, érzelmeit, véleményét életkorának, egyéni képességeinek és a kommunikációs helyzetnek megfelelően néhány mondatban írásban is megfogalmazza;

egyéni képességeinek megfelelően alkot szövegeket írásban;

a szövegalkotás során törekszik a megismert helyesírási szabályok alkalmazására és meglévő szókincsének aktivizálására;

írásbeli munkáját segítséggel vagy önállóan ellenőrzi és javítja;

részt vesz ismert szövegek (például versek, nyelvtörők, mesék) mozgással, dramatikus elemekkel történő élményszerű megjelenítésében;

képességeihez mérten bekapcsolódik párbeszéd, dramatikus szituációs játékok megalkotásába.

**A témakör tanulása eredményeként a tanuló:**

felismeri, indokolja a cím és szöveg közti összefüggést;

azonosítja a történetekben a helyszínt, szereplőket, a konfliktust és annak megoldását;

megadott szempontok alapján rövid mesét ír, kiegészít vagy átalakít, vázlatot készít;

tanítói segítséggel megadott rímpárokban különböző témákban 2-4 soros verset alkot.

**Fejlesztési feladatok és ismeretek**

Térbeli és időbeli tájékozódás fejlesztése

Mondatok és összekapcsolásuk

Történetalkotás szóban

Szóbeli és írásbeli kifejezőkészség fejlesztése

Íráskészség fejlesztése

Írásbeli szövegalkotó képesség fejlesztése

Anyaggyűjtés módjai

szó- és kifejezőkészlet gyűjtése;

Vázlatkészítés, vázlat kiegészítése

Szerkezeti egységek elkülönítése

Kulcsszavak, kulcsmondatok kiemelése

Szövegalkotás főbb lépései

Mérlegelő gondolkodás fejlesztése: véleményalkotás, ítéletalkotás, következtetések levonása

**Fogalmak**



mondat, szöveg, helyszín, szereplő, cselekmény, időrend, címadás, téma, anyaggyűjtés, vázlat, előzmény, esemény, következmény, levél, SMS, e-mail, címzett, feladó, válasz, továbbítás, megszólítás, önellenőrzés, hibajavítás

**Témakör: A nyelv építő kövei: szó, szókapcsolat, mondat, szöveg (rövid szövegek alkotása - hír, hirdetés, meghívó, felhívás, tudósítás, elbeszélő szöveg elektronikus levél)**

**Javasolt óraszám: 25 óra**

A témakör sajátossága, hogy képességfejlesztésre épül. A javasolt óraszám nem feltétlenül egymást követő tanítási órákra vonatkozik. A teljes témakör megvalósulásának lezárása a negyedik tanév vége.

### **Tanulási eredmények**

A témakör tanulása hozzájárul ahhoz, hogy a tanuló a nevelési-oktatási szakasz végére, adottságaihoz mérten, életkorának megfelelően:

érthetően, az élethelyzetnek megfelelően kommunikál;

egyéni sajátosságaihoz mérten olvashatóan ír, törekszik a rendezett írásképre, esztétikus fűzetvezetésre;

megkülönbözteti egymástól a magánhangzókat és mássalhangzókat, valamint időtartamukat;

írásbeli munkáit segítséggel vagy önállóan ellenőrzi és javítja;

törekszik a tanult helyesírási ismeretek alkalmazására;

a szövegalkotás során törekszik a megismert helyesírási szabályok alkalmazására és meglévő szókincsének aktivizálására;

### **A témakör tanulása eredményeként a tanuló:**

a hangjelölés megismert szabályait helyesen alkalmazza a tanult szavakban;

a kiejtéstől eltérő ismert szavakat megfigyelés és szóelemzés alkalmazásával megfelelően leírja;

a mondatot nagybetűvel kezdi, alkalmazza a mondat a mondatvégi írásjeleket;

szavakat, szó szerkezeteket, 3-4 szavas mondatokat leír megfigyelés és/vagy diktálás alapján.

### **Fejlesztési feladatok és ismeretek**

Ösztönös nyelvhasználat formálása

Nyelvi tudatosság fejlesztése

Önellenőrzés, hibajavítás képessége

Helyesírási készség differenciált fejlesztése

20-40 gyakran használt „j”-t és „ly”-t tartalmazó szó (egy- vagy kétagú szavak) helyes leírása

### **Fogalmak**

betű, hang, szó, szókapcsolat, mondat, szöveg, j-ly, írásjel, pont, kérdőjel, felkiáltójel, kisbetű, nagybetű

### **Javasolt tevékenységek:**

Részvétel osztályújság, napló, iskolaújság készítésében hagyományos és digitális formában

### **Témakör: Szótó és toldalék, szóelemzés**

**JAVASOLT ÓRASZÁM: 16 óra**

A témakör sajátossága, hogy többnyire képességfejlesztésre épül. A javasolt óraszám nem feltétlenül egymást követő tanítási órákra vonatkozik. A teljes témakör megvalósulásának lezárása a negyedik tanév vége.

### **Tanulási eredmények**

A témakör tanulása hozzájárul ahhoz, hogy a tanuló a nevelési-oktatási szakasz végére, adottságaihoz mérten, életkorának megfelelően:  
 az élethelyzetnek megfelelően kommunikál;  
 a kiejtéstől eltérő ismert szavakat megfigyelés, szóelemzés alkalmazásával megfelelően leírja;  
 törekszik a tanult helyesírási ismeretek alkalmazására;  
 írásbeli munkáját segítséggel vagy önállóan ellenőrzi, javítja.

**A témakör tanulása eredményeként a tanuló:**

szavakat hangokra és szótagokra bont;  
 kérdésre adott válaszában helyesen toldalékolja a szavakat;  
 önállóan felismeri és elkülöníti az egytövéű ismert szavakban a szótövet és a toldaléket.

**Fejlesztési feladatok és ismeretek**

Hallásfejlesztés, fonémahallás fejlesztése  
 Betű-hang azonosítás  
 Szótagolási képesség fejlesztése  
 Hang- és betűanalízis képességének fejlesztése  
 Szótó és toldalék fogalma felismerés szintjén  
 Nyelvi elemzőkészség fejlesztése  
 Szóalak felbontása  
 Toldalékos szavak helyes használata  
 Toldalékos szavak funkcionális másolása, tollbamondása, emlékezetből írása  
 Helyesejtés-fejlesztés hangkapcsolat-gyakorlatokkal  
 Hibajavítás és önellenőrzés képességének fejlesztése

**Fogalmak**

hang-betű, betűkapcsolat, hangkapcsolat, szótagolás, szótó, toldalék, szóelemző írásmód, önellenőrzés

**Témakör: Hangalak és jelentés kapcsolata, állandósult szókapcsolatok**

**JAVASOLT ÓRASZÁM: 15 óra**

A témakör sajátossága, hogy képességfejlesztésre épül. A javasolt óraszám nem feltétlenül egymást követő tanítási órákra vonatkozik. A teljes témakör megvalósulásának lezárása a negyedik tanév vége.

**Tanulási eredmények**

A témakör tanulása hozzájárul ahhoz, hogy a tanuló a nevelési-oktatási szakasz végére:  
 az élethelyzetnek megfelelően kommunikál;  
 ellentétes jelentésű és rokon értelmű kifejezéseket gyűjt, azokat a beszédhelyzetnek megfelelően használja az írásbeli és szóbeli szövegalkotásban.

**A témakör tanulása eredményeként a tanuló:**

felismer és ért néhány egyszerű szólást, közmondást;  
 megérti és használja az ismert állandósult szókapcsolatokat;  
 különféle módokon megjeleníti az ismert szólások, közmondások jelentését.

**Fejlesztési feladatok és ismeretek**

A szóbeli és írásbeli kifejezőkészség fejlesztése  
 Szókincs fejlesztése, szókincs aktivizálása  
 Árnyalt nyelvhasználat fejlesztése  
 Hangalak – jelentés

Ellentétes jelentésű szavak, rokon értelmű szavak  
Szólások, közmondások, szóláshasonlatok  
Népmesék kezdő és záró formulái, szókapcsolatok, ismétlődő motívumok  
Szó szerinti és átvitt jelentés  
Szólások, közmondások hagyományőrző szerepe, néhány ismert szólás, közmondás eredete

### **Fogalmak**

szólás, közmondás, szókapcsolat, hangalak, jelentés, egyjelentésű szavak, rokon értelmű szavak, ellentétes jelentésű szavak

### **Témakör: Élőlények, tárgyak, gondolati dolgok neve**

#### **JAVASOLT ÓRASZÁM: 20 óra**

A témakör sajátossága, hogy képességfejlesztésre épül. A javasolt óraszám nem feltétlenül egymást követő tanítási órákra vonatkozik. A teljes témakör megvalósulásának lezárása a negyedik tanév vége.

### **Tanulási eredmények**

A témakör tanulása hozzájárul ahhoz, hogy a tanuló a nevelési-oktatási szakasz végére:  
az egyéni sajátosságaihoz mérten olvashatóan ír, törekszik a rendezett írásképre, esztétikus fűzetvezetésre;  
szavakat, szó szerkezeteket, 3-4 szavas mondatokat leír megfigyelés és/vagy diktálás alapján;  
megérti és használja az életkorának megfelelő (térbeli, időbeli) relációs szókincset;  
írásbeli munkáját segítséggel vagy önállóan ellenőrzi és javítja;  
feladatok megoldása során társaival együttműködik.  
felismeri, jelentésük alapján csoportosítja és önállóan vagy segítséggel leírja az élőlények, tárgyak, gondolati dolgok nevét;

### **A témakör tanulása eredményeként a tanuló:**

felismeri és önállóan vagy segítséggel helyesen leírja az élőlények, tárgyak, gondolati dolgok nevét kifejező szavakat  
megkülönbözteti a szavak egyes és többes számát  
hangjelölés megismert szabályait jellemzően helyesen alkalmazza a tanult szavakban;  
a kiejtéstől eltérő ismert szavakat megfigyelés, szóelemzés alkalmazásával megfelelően leírja;  
kérdésre adott válaszában megfelelően todalékolja a szavakat;  
felismeri, önállóan vagy segítséggel helyesen leírja az ismert szavakat;  
ellentétes jelentésű és rokon értelmű kifejezéseket gyűjt, azokat a beszédhelyzetnek megfelelően használja szóbeli és írásbeli szövegalkotásban.  
a több hasonló élőlény, tárgy vagy gondolati dolog nevét kis kezdőbetűvel írja;  
a személynevek, állatnevek és a lakóhelyhez kötődő egyszerű egyelemű helyneveket nagy kezdőbetűvel írja le.

### **Fejlesztési feladatok és ismeretek**

Helyesírási készség differenciált fejlesztése  
Aktív szókinccs fejlesztése  
Tapasztalatokra épülő nyelvi fogalomrendszer  
Együttműködési képesség  
Élőlény, tárgy, gondolati dolog neve  
Kis- és nagy kezdőbetűs szavak másolása, tollbamondása, emlékezetből írása  
Több hasonló élőlény, tárgy, gondolati dolog neve és helyesírása

Saját nevek helyesírása (egyszerű személynevek, állatnevek, helynevek, intézménynevek, címek)

Mondatkezdő nagybetű

### **Fogalmak**

élőlények neve, tárgyak neve, gondolati dolgok neve, több hasonló név, saját név, önellenőrzés, hibajavítás, személynév, állatnév, helynév, intézménynév, címek neve

### **Témakör: Tulajdonságokat kifejező szavak**

#### **JAVASOLT ÓRASZÁM: 15 óra**

A témakör sajátossága, hogy képességfejlesztésre épül. A javasolt óraszám nem feltétlenül egymást követő tanítási órákra vonatkozik. A teljes témakör megvalósulásának lezárása a negyedik tanév vége.

### **Tanulási eredmények**

A témakör tanulása hozzájárul ahhoz, hogy a tanuló a nevelési-oktatási szakasz végére: az egyéni sajátosságaihoz mérten olvashatóan ír, törekszik a rendezett írásképre, esztétikus füzetvezetésre;

szavakat, szó szerkezeteket, 3-4 szavas mondatokat leír megfigyelés és/vagy diktálás alapján;

hangjelölés megismert szabályait jellemzően helyesen alkalmazza a tanult szavakban;

a kiejtéssel megegyező rövid szavak leírásában követi a helyesírás szabályait;

a kiejtéstől eltérő ismert szavakat megfigyelés, szóelemzés alkalmazásával megfelelően leírja;

írásbeli munkáját segítséggel vagy önállóan ellenőrzi és javítja;

feladatok megoldása során társaival együttműködik.

### **A témakör tanulása eredményeként a tanuló:**

felismeri és önállóan vagy segítséggel helyesen leírja a tulajdonságot kifejező szavakat és azok fokozott alakjait;

ellentétes jelentésű és rokon értelmű kifejezéseket gyűjt, azokat a beszédhelyzetnek megfelelően használja szóbeli és írásbeli szövegalkotásban.

### **Fejlesztési feladatok és ismeretek**

Helyesírási készség differenciált fejlesztése

Aktív szókincs fejlesztése

Tapasztalatokra épülő nyelvi fogalomrendszer

A megfigyelt és értelmezett fokozott melléknevek helyes írásmódja

Együttműködési képesség

### **Fogalmak**

ellentétes jelentésű kifejezések, rokon értelmű szavak, egybeírás, különírás, szótó, toldalék, tulajdonságot kifejező szó

### **Témakör: Mennyiségeket kifejező szavak**

#### **JAVASOLT ÓRASZÁM: 15 óra**

A témakör sajátossága, hogy képességfejlesztésre épül. A javasolt óraszám nem feltétlenül egymást követő tanítási órákra vonatkozik. A teljes témakör megvalósulásának lezárása a negyedik tanév vége.

### **Tanulási eredmények**

A témakör tanulása hozzájárul ahhoz, hogy a tanuló a nevelési-oktatási szakasz végére:

az egyéni sajátosságaihoz mértén olvashatóan ír, törekszik a rendezett írásképre, esztétikus fűzetvezetésre;  
szavakat, szó szerkezeteket, 3-4 szavas mondatokat leír megfigyelés és/vagy diktálás alapján;  
hangjelölés megismert szabályait jellemzően helyesen alkalmazza a tanult szavakban;  
a kiejtéssel megegyező rövid szavak leírásában követi a helyesírás szabályait;  
a kiejtéstől eltérő ismert szavakat megfigyelés, szóelemzés alkalmazásával megfelelően leírja;  
írásbeli munkáját segítséggel vagy önállóan ellenőrzi és javítja;  
feladatok megoldása során társaival együttműködik.

**A témakör tanulása eredményeként a tanuló:**

felismeri és önállóan vagy segítséggel helyesen leírja a mennyiségeket kifejező szavakat és azok fokozott alakjait;

**Fejlesztési feladatok és ismeretek**

Helyesírási készség differenciált fejlesztése

Aktív szókincs fejlesztése

Tapasztalatokra épülő nyelvi fogalomrendszer

A megfigyelt és értelmezett fokozott számnevek helyes írásmódja

Együttműködési képesség

**Fogalmak**

különírás, szótó, toldalék, mennyiségeket kifejező szó

**Témakör: Cselekvés, történet a múltban, jelenben, jövőben****JAVASOLT ÓRASZÁM: 25 óra**

A témakör sajátossága, hogy képességfejlesztésre épül. A javasolt óraszám nem feltétlenül egymást követő tanítási órákra vonatkozik. A teljes témakör megvalósulásának lezárása a negyedik tanév vége.

**Tanulási eredmények**

A témakör tanulása hozzájárul ahhoz, hogy a tanuló a nevelési-oktatási szakasz végére:  
az egyéni sajátosságaihoz mértén olvashatóan ír, törekszik a rendezett írásképre, esztétikus fűzetvezetésre;  
szavakat, szó szerkezeteket, 3-4 szavas mondatokat leír megfigyelés és/vagy diktálás alapján;  
megérti és használja az életkorának megfelelő (térbeli, időbeli) relációs szókincset;  
írásbeli munkáját segítséggel vagy önállóan ellenőrzi és javítja;  
feladatok megoldása során társaival együttműködik.

**A témakör tanulása eredményeként a tanuló:**

hangjelölés megismert szabályait jellemzően helyesen alkalmazza a tanult szavakban;  
a kiejtéstől eltérő ismert szavakat megfigyelés, szóelemzés alkalmazásával megfelelően leírja;  
kérdésre adott válaszában megfelelően toldalékolja a szavakat;  
felismeri, önállóan vagy segítséggel helyesen leírja az ismert cselekvést kifejező szavakat;  
megkülönbözteti a múltban, jelenben és jövőben zajló cselekvéseket, történéseket;  
helyesen alkalmazza a szóbeli és írásbeli szövegalkotásában az idő kifejezésének nyelvi eszközeit;  
felismeri, önállóan vagy segítséggel helyesen leírja az ismert cselekvést, történést kifejező szavakat.

**Fejlesztési feladatok és ismeretek**

Helyesírási készség differenciált fejlesztése  
Aktív szókincs fejlesztése  
Fogalmazási alapismeretek  
Tapasztalatokra épülő nyelvi fogalomrendszer  
A megfigyelt és értelmezett igekötős igék helyes írásmódja  
Együtműködési képesség

### **Fogalmak**

múlt, jelen, jövő, egybeírás, különírás, szótő, toldalék, cselekvést jelentő szó

### **3. évfolyam: a fejlesztés várt eredményei**

A tanuló értelmesen és érthetően fejezze ki a gondolatait.  
Aktivizálja a szókincsét a szövegalkotó feladatokban.  
Használja a mindennapi érintkezésben az udvarias nyelvi fordulatokat. Beszédstílusát igazítsa beszélgető partneréhez.  
Kapcsolódjon be a csoportos beszélgetésbe, vitába, történetalkotásba, improvizációba, közös élményekről, tevékenységekről való beszélgetésekbe, értékelésbe. A közös tevékenységeket együttműködő magatartással segítse.  
Felkészülés után folyamatosan, érthetően olvasson fel ismert szöveget. Életkorának megfelelő szöveget értsen meg néma olvasás útján.  
Az olvasottakkal kapcsolatos véleményét értelmesen fogalmazza meg. Ismerjen, alkalmazzon néhány fontos olvasási stratégiát.  
Tanulási tevékenységét fokozatosan növekvő időtartamban legyen képes tudatos figyelemmel irányítani.  
Feladatainak megoldásához szükség szerint vegye igénybe az iskola könyvtárát.  
A könyvekben, gyermekújságokban a tartalomjegyzék segítségével igazodjon el. Használja az ismert kézikönyveket.  
A memoriterek szöveghűen mondja el.  
Adott vagy választott témáról 8–10 mondatos fogalmazást készítsen a tanult fogalmazási ismeretek alkalmazásával.  
Az alsó tagozaton tanult anyanyelvi ismeretei rendszerezettek legyenek. Biztonsággal ismerje fel a tanult szófajokat, és nevezze meg azokat szövegben is.  
A begyakorolt szókészlet körében helyesen alkalmazza a tanult helyesírási szabályokat.  
Írásbeli munkái rendezettek, olvashatóak legyenek.  
Helyesírását önellenőrzéssel vizsgálja felül, szükség esetén javítsa.  
Legyen tisztában a tanulás alapvető céljával, ítélőképessége, erkölcsi, esztétikai és történeti érzéke legyen az életkori sajátosságoknak megfelelően fejlett.  
Legyen nyitott, motivált az anyanyelvi képességek fejlesztése területén. Az anyanyelvi részképességeinek fejlettsége legyen összhangban, harmonikusan fejlődjön.

### **Minimumkövetelmények – továbbhaladás feltételei**

A tanuló  
tudja elmondani egyszerű mesék, elbeszélések eseményeit néhány összefüggő mondattal  
értse meg ismert feladattípusok szóbeli és írásbeli kérdéseit  
olvasson fel 10-12 soros ismert témájú szépirodalmi vagy ismeretterjesztő szöveget felkészülés után  
képes legyen 5-6 mondatból álló elbeszélő fogalmazást írni felkészülés után, ismert témákban tanítói segítséggel

az írásbeli munkáit javítsa tanítói segítséggel  
ismerje fel és nevezze meg az igéket, a főneveket és a mellékneveket kérdőszavak segítségével  
írja le helyesen a lakóhelyének nevét, a személyneveket és állatneveket  
képes legyen a begyakorolt szavakat helyesen leírni a kiejtés szerint, a szóelemzés alapján  
tudja az egyszerű és összetett szavak elválasztását önállóan  
tudja a begyakorolt szavakban a j/ly helyes jelölését

#### 4. évfolyam: a fejlesztés várt eredményei

A tanuló értelmesen és érthetően fejezze ki a gondolatait.  
Aktivizálja a szókincsét a szövegalkotó feladatokban.  
Használja a mindennapi érintkezésben az udvarias nyelvi fordulatokat. Beszédstílusát igazítsa beszélgető partneréhez.  
Kapcsolódjon be a csoportos beszélgetésbe, vitába, történetalkotásba, improvizációba, közös élményekről, tevékenységekről való beszélgetésekbe, értékelésbe. A közös tevékenységeket együttműködő magatartással segítse.  
Felkészülés után folyamatosan, érthetően olvasson fel ismert szöveget. Életkorának megfelelő szöveget értsen meg néma olvasás útján.  
Az olvasottakkal kapcsolatos véleményét értelmesen fogalmazza meg. Ismerjen, alkalmazzon néhány fontos olvasási stratégiát.  
Tanulási tevékenységét fokozatosan növekvő időtartamban legyen képes tudatos figyelemmel irányítani.  
Feladatainak megoldásához szükség szerint vegye igénybe az iskola könyvtárát.  
A könyvekben, gyermekújságokban a tartalomjegyzék segítségével igazodjon el. Használja az ismert kézikönyveket.  
A memoriterek szövegűen mondja el.  
Adott vagy választott témáról 8–10 mondatos fogalmazást készítsen a tanult fogalmazási ismeretek alkalmazásával.  
Az alsó tagozaton tanult anyanyelvi ismeretei rendszerezettek legyenek. Biztonsággal ismerje fel a tanult szófajokat, és nevezze meg azokat szövegben is.  
A begyakorolt szókészlet körében helyesen alkalmazza a tanult helyesírási szabályokat.  
Írásbeli munkái rendezettek, olvashatóak legyenek.  
Helyesírását önellenőrzéssel vizsgálja felül, szükség esetén javítsa.  
Legyen tisztában a tanulás alapvető céljával, ítélőképessége, erkölcsi, esztétikai és történeti érzéke legyen az életkori sajátosságoknak megfelelően fejlett.  
Legyen nyitott, motivált az anyanyelvi képességek fejlesztése területén. Az anyanyelvi részképességeinek fejlettsége legyen összhangban, harmonikusan fejlődjön.

#### Minimumkövetelmények – továbbhaladás feltételei

A tanuló  
képes legyen mondanivalóját értelmesen, lényegre törően megfogalmazni szóban  
olvasson fel előzetes felkészülés után ismert tartalmú szöveget pontosan, folyamatosan;  
használja a szövegfonetikai eszközöket  
képes legyen 15-20 soros szöveg önálló olvasására, a szövegértés igazolására önálló feladatok megoldására: válaszadás, lényegkiemelés  
ismerjen magyar költőket és írókat, hozzájuk kapcsolódó műveket  
ismerje fel a mondatfajtákat, nevezze meg őket  
nevezze meg a tanult szófajok esetében a szavak szófaját kérdőszavak segítségével  
ismerje fel a tanult toldalékokat, a szavak toldalékos alakját írja le helyesen

ismerje fel az igealakokat

tudja az igekötős igék helyesírását ismert szavak esetében

tudja a begyakorolt szavak esetében a földrajzi nevek, intézmény nevek, címek, márkanevek és díjak helyesírását

ismerje fel a főnevek tárgyragját, a többes szám jelét

a hibákat javítsa tanítói segítséggel, önellenőrzéssel



## A tantárgyi értékelés formái, szempontjai

A **magyar nyelv és irodalom órai értékelés célja** az, hogy visszajelzést adjon a tanulók teljesítményéről, mind a diákoknak, szülőknek, tanároknak. Az értékelés folyamán a pedagógusnak lehetőséget kell adnia a tanulóknak, hogy megmutathassák, hogy mit tudnak, és nem azt, hogy mit nem.

Ezért célunk a tanulók magyar nyelv és irodalmi műveltségének megalapozása, a felső tagozatra való felkészítés, az irodalom szeretete. Az értékelés forrásai a következők lehetnek: megfigyelések, kommunikáció, tanulói munkák. A megfigyelések történhetnek, önálló, pár- vagy csoportmunka folyamata közben, a kommunikáció magában foglalhatja a problémák elmagyarázását, a házi feladat bemutatását, a megoldási ötlet vázlatát, stb. A tanulói munkák nagyon sokrétűek lehetnek, például önálló tanulói beszámolók, tesztek, írásbeli ellenőrzések, dolgozatok, röpdolgozatok.

A **diagnosztikus mérést** minden évfolyam esetén, a tanév elején végzünk. A diagnosztikus értékelés a helyzetfeltárás eszköze, az „induló” tudás megállapítására szolgál, arra irányul, hogy a diákok birtokában vannak-e az elsajátítandó anyagrészt megalapozó ismereteknek. Ilyen módon információkat szerzünk arra vonatkozóan, hogy diákjaink hol tartanak. A diagnózis alapján dönthetünk arról, hogy munkánkat hogyan kezdjük, illetve folytassuk a vizsgált tanulócsoportban. Ez a pedagógus tájékozódását szolgálja, így szerezhetik meg a további munka megtervezéséhez szükséges információk. A diagnosztikus felmérésre nem adható érdemjegy, de a következtetéseket a diákokkal érdemes megosztani, mivel ettől az együttműködési hajlandóság növekedése várható.

A **formatív értékelés** a tananyag feldolgozása közben zajló segítségnyújtást tűzi ki célul.

A formatív értékelés során adott érdemjegy nem *minősíti* a diákat. A formatív értékelés eredményei a tanuló szüleit is tájékoztatják arról, hogy gyermekük teljesítménye az aktuális követelményeknek és elvárásoknak mennyire felel meg.

A **szummatív értékelés** összegző minősítést ad arról, hogy valamely tanulmányi szakasz, illetve a tanév végén a diák hogyan tett eleget a tanulmányi követelményeknek. A szummatív értékelés leggyakoribb formája a félévi és év végi osztályzat.

A visszacsatolás révén mindhárom értékelési típus elősegíti a pedagógiai tervezést.

- Az első évfolyamon, második évfolyam első szöveges értékelést alkalmazunk.
- A **szöveges minősítés** a tanuló teljesítményétől függően a következő lehet:

KIVÁLÓAN MEGFELELT

JÓL MEGFELELT

MEGFELELT

FELZÁRKÓZTATÁSRA SZORUL

### Osztályzattal értékelhető:

- Év eleji felmérés (diagnosztikus), amennyiben jól sikerült, és a tanuló elfogadja az osztályzatot, egyébként nem adható rá érdemjegy, csak %-os értékeléssel minősíthető;
- Témakör közben íratott felmérés, „kisdolgozat” (formatív értékelés);
- Témakör végén, illetve tanév végén íratott felmérés (szummatív értékelés);
- Hangos olvasás, néma olvasás, szövegértés
- Tollbamondások
- Szóbeli felelet;- memoriterek
- Órai munka önálló, pár- vagy csoportmunka folyamata közben;
- Önálló tanulói beszámoló egy adott témáról előzetes felkészülés alapján;
- Órai feladatmegoldásokra, házi feladatra adott piros csillagok, pontok kigyűlése esetén;

- Füzetvezetés (évi egy alkalommal).

### **Az írásbeli dolgozatok érdemjeggyel történő értékelésének szabályai:**

#### **2-4. osztályban:**

##### Formatív értékelés és témazáró dolgozatok esetén a ponthatárok százalékos eloszlása

0% - 33% között	elégtelen	(1)
34% - 50% között	elégséges	(2)
51% - 75% között	közepes	(3)
76% - 90% között	jó	(4)
91% - 100% között	jeles	(5)

##### Jegyek jelölése színekkel

- a témakör végén, illetve tanév végén íratott felmérés (szummatív értékelés) jegyeit pirossal,
- a témakör közben íratott felmérés, „kisdolgozat” (formatív értékelés) jegyeit késsel,
- Memoritereket zölddel

A **piros** jegy **1,5**-es szorzóval, a **kék** jegy és, a **zöld** jegy az értékének megfelelően kerül kiértékelésre.

## Ismétlések, rendszerező összefoglalások, felmérések

Évfolyam	Fejlesztési feladatok	Ajánlott tevékenységformák Módszertani javaslatok	A fejlesztés várható eredménye
1.	<p>Diagnosztikus értékelés:</p> <ul style="list-style-type: none"> <li>▪ A jobb és balkezesesség</li> <li>▪ Az irányokban való tájékozódás</li> <li>▪ A tanulói munkák elemzése</li> </ul> <p>Egyéni tanulási és társas sajátosságok megfigyelése</p>	<p>A tanulási folyamat szükség szerinti pontjain a tanultak ismételése, gyakorlása, különös tekintettel az egyéni képességkülönbségekre</p> <p>Egyszerű feladatmegoldások formatív és szummatív jellegű felmérésekben.</p> <p>A tapasztalt hiányosságok pótlására irányuló gyakorlások</p>	A tantervi követelmény elérése
2.	Témakörönként szerkesztett feladatlapon diagnosztikus értékelés	<p>A tanultak felidézése, áttekintése és rendszerbe foglalása.</p> <p>A megszerzett tudás bizonyítása írásbeli feladatok megoldásával.</p> <p>Az elsajátítás szintjét vizsgáló formatív és szummatív felmérések írása.</p> <p>A tapasztalt hiányosságok pótlására irányuló gyakorlatok.</p>	A tantervi követelmény elérése
3.	Témakörönként diagnosztikus felmérés, a szerkesztett feladatsorok szerint	<p>A tanultak felidézése, áttekintése és rendszerbe foglalása.</p> <p>A megszerzett tudás bizonyítása írásbeli feladatok megoldásával.</p> <p>Az elsajátítás szintjét vizsgáló formatív és szummatív felmérések írása.</p> <p>A tapasztalt hiányosságok pótlására irányuló gyakorlatok.</p>	A tantervi követelmény elérése
4.	Témakörönként diagnosztikus felmérés, a szerkesztett feladatsorok szerint	<p>Az alsó tagozatban tanult nyelvtani ismeretek rendszerezése.</p> <p>A tanultak elsajátítása az alkalmazás szintjét vizsgáló formatív és szummatív felmérésekben. A tapasztalt hiányosságok pótlására irányuló gyakorlások.</p>	A tantervi követelmények elérése.

## Ajánlott szempontok a tanulói teljesítmények értékeléséhez

Az anyanyelv fejlettsége és fejlesztése szorosan összefügg a gondolkodás fejlettségével. A gondolkodás fejlettsége magasabb anyanyelv-használati szintet eredményez, az anyanyelv állapot fejlesztése pedig, árnyaltabb gondolkodást tesz lehetővé. Az anyanyelven való beszéd minden más tárgy tanulásának feltétele és eszköze, ezért a fejlesztés minden tantárgy feladata. A tanításnak nyelvhasználat-központúnak kell lennie, az értékelésnek ehhez alkalmazkodva rendkívül toleránsnak, alkalmazkodva a gyermeki gondolkodás egyéni szintjeihez is.

A kisiskolások anyanyelvi nevelésében is kitüntetett szerepe van a tanulás folyamatát kísérő, folyamatos fejlesztő értékelésnek. Ennek módja elsősorban szóbeli, ritkábban írásbeli. Célja, hogy megőrizze a kezdeti tanulási motiváltságot, segítse az esetleges lemaradások pótlását és átsegítse a tanulókat az új nyelvhasználati módok elsajátításának nehézségein, orientálja az igényes anyanyelvhasználat és a kultúraelsajátítás képességeinek, készségeinek megalapozását.

A szóbeli értékelés általában a tanító feladata, de értékelhetik a tanulók is egymást, önmagukat is (pl. felolvasáskor, írásbeli feladatok esztétikumának megítélésekor, versmondáskor, olvasmányok tartalmával kapcsolatos szóbeli beszámoló, gyűjtőmunka, dramatikus játékok, megjelenítések kivitelezésének megbeszélésekor).

A tanulók fejlesztésében és fejlődésük követésében megkülönböztetett szereppel bír az írásbeli munkák azonnali javítása, értékelése és javíttatása, valamint az e tapasztalatokra épülő, folyamatos, személyre szabott, differenciált gyakorlás. Igen fejlesztő hatású, ha a tanító az írásbeli feladatok megoldását rövid, figyelemfelhívó, orientáló írásbeli szöveges észrevételekkel, megjegyzésekkel kommentálja a továbbhaladást segítő (pl. írásmunkák tartalmának, kivitelezésének, fogalmazványok tartalmának, helyesírásának, külső alakjának, tollbamondásra írás helyességének, feladatlapos munkák tartalmának ellenőrzésekor).

A szóbeli és az írásbeli értékelés egyaránt két szempontot vesz tekintetbe. Vizsgálja a relatív teljesítményt, regisztrálja a fejlődést, illetve a tanuló aktuális teljesítményét/fejlettségét összeveti az elvárt normákkal, fejlettségi kritériumokkal. Akkor éri el célját, ha segíti a diákot a vele szemben támasztott követelmények megértésében és az ezeknek való megfeleléshez vezető utak, módok megtalálásában, felismerésében és megvalósulásában.

## IV.1.2 Matematika



Földeáki Návay Lajos Általános Iskola  
6922 Földeák, Zárda u. 18-20.  
OM:029695

## MATEMATIKA

### Helyi tantárgyi tanterv

#### 1-4. évfolyam

#### A tantárgy nevelési és fejlesztési célrendszere megvalósításának iskolai keretei:

- az iskolában általános tantervű oktatás folyik a lentiekben részletezett helyi tanterv alapján
- a tanulócsoporthoz osztály szinten vagy képesség szerinti csoportbontásban kialakítható

#### A tantárgy órakerete:

Évfolyam	Heti órakeret	Éves kerettantervi órakeret	Szabadon tervezhető	Évi összes órakeret
		Kerettantervi tervezés		
1.	4 + 1	144	36	180
2.	4 + 1	144	36	180
3.	4 + 1	144	36	180
4.	4	144		144

#### A tantárggyal kapcsolatos pedagógiai szervezési megjegyzések:

#### A helyi tanterv alapját jelentő kerettanterv:

Az 5/2020. (I.31.) Korm. rendelettel módosított, a Nemzeti alaptanterv kiadásáról, bevezetéséről és alkalmazásáról szóló 110/2012. (IV:4) Korm. rendeleten alapján, az Oktatási Hivatal által javasolt Kerettanterv az általános iskola 1-4. évfolyam számára – Matematika

## A helyi tantárgyi tanterv áttekintő oldala

**A tantárgy helyi tantervében a kerettanterv kiegészítésére biztosított órakeret**

<b>1. évfolyam:</b>			
Tematikai egység rövid címe	Kerettanterv óraszám	Szabadon tervezhető órakeret óraszám	Témakör összidőkerete
Válogatás, halmazok alkotása, vizsgálata	4	1	5
Rendszerezés, rendszerképzés	4	1	5
Állítások	4	1	5
Problémamegoldás	4	1	5
Szöveges feladatok megoldása	6	2	8
Szám és valóság kapcsolata	10	2	12
Számlálás, becslés	7	4	11
Számok rendezése	6	2	8
Számok tulajdonságai	10	2	12
Számok helyi értékes alakja	6	2	8
Mérőeszköz használata, mérési módszerek	11	1	12
Alapműveletek értelmezése	11	1	12
Alapműveletek tulajdonságai	10	2	12
Szóbeli számolási eljárások	10	2	12
Fejben számolás	9	1	10
Alkotás térben és síkon	4	1	5
Alakzatok geometriai tulajdonságai	6	2	8
Transzformációk	3	2	5
Tájékozódás térben és síkon	4	1	5
Összefüggések, kapcsolatok, szabályszerűségek felismerése	9	1	10
Adatok megfigyelése	3	2	5
Valószínűségi gondolkodás	3	2	5
<b>Évfolyam összesen</b>	<b>144</b>	<b>36</b>	<b>180</b>

<b>2. évfolyam:</b>			
Tematikai egység rövid címe	Kerettanterv óraszám	Szabadon tervezhető órakeret óraszám	Témakör összidőkerete
Válogatás, halmazok alkotása, vizsgálata	4	1	5
Rendszerezés, rendszerképzés	4	1	5
Állítások	4	1	5
Problémamegoldás	4	1	5
Szöveges feladatok megoldása	6	2	8
Szám és valóság kapcsolata	10	2	12
Számlálás, becslés	7	4	11
Számok rendezése	6	2	8
Számok tulajdonságai	10	2	12
Számok helyi értékes alakja	6	2	8
Mérőeszköz használata, mérési módszerek	11	1	12
Alapműveletek értelmezése	11	1	12
Alapműveletek tulajdonságai	10	2	12
Szóbeli számolási eljárások	10	2	12
Fejben számolás	9	1	10
Alkotás térben és síkon	4	1	5
Alakzatok geometriai tulajdonságai	6	2	8
Transzformációk	3	2	5
Tájékozódás térben és síkon	4	1	5
Összefüggések, kapcsolatok, szabályszerűségek felismerése	9	1	10
Adatok megfigyelése	3	2	5
Valószínűségi gondolkodás	3	2	5
<b>Évfolyam összesen</b>	<b>144</b>	<b>36</b>	<b>180</b>

<b>3. évfolyam:</b>			
Tematikai egység rövid címe	Kerettanterv óraszám	Szabadon tervezhető órakeret óraszám	Témakör összidőkerete
Válogatás, halmazok alkotása, vizsgálata	4	1	5
Rendszerezés, rendszerképzés	5	1	6
Állítások	5	1	6
Problémamegoldás	6	1	7
Szöveges feladatok megoldása	8	2	10
Szám és valóság kapcsolata	4	1	5
Számlálás, becslés	6	1	7
Számok rendezése	3	2	5
Számok tulajdonságai	8	1	9
Számok helyi értékes alakja	7	1	8
Mérőeszköz használata, mérési módszerek	10	2	12
Alapműveletek értelmezése	3	2	5
Alapműveletek tulajdonságai	4	1	5
Szóbeli számolási eljárások	6	2	8
Fejben számolás	8	2	10
Írásbeli összeadás és kivonás	6	2	8
Írásbeli szorzás és osztás	6	2	8
Törtrészek	5	2	7
Negatív számok	3	1	4
Alkotás térben és síkon	6	1	7
Alakzatok geometriai tulajdonságai	7	1	8
Transzformációk	4	1	5
Tájékozódás térben és síkon	4	1	5
Összefüggések, kapcsolatok, szabályszerűségek felismerése	10	1	11
Adatok megfigyelése	3	1	4
Valószínűségi gondolkodás	3	2	5
<b>Évfolyam összesen</b>	<b>144</b>	<b>36</b>	<b>180</b>



<b>4. évfolyam:</b>	
Tematikai egység rövid címe	Kerettanterv óraszám
Válogatás, halmazok alkotása, vizsgálata	3
Rendszerezés, rendszerképzés	5
Állítások	4
Problémamegoldás	6
Szöveges feladatok megoldása	9
Szám és valóság kapcsolata	4
Számlálás, becslés	5
Számok rendezése	3
Számok tulajdonságai	9
Számok helyi értékes alakja	6
Mérőeszköz használata, mérési módszerek	11
Alapműveletek értelmezése	3
Alapműveletek tulajdonságai	4
Szóbeli számolási eljárások	6
Fejben számolás	7
Írásbeli összeadás és kivonás	6
Írásbeli szorzás és osztás	6
Törtrészek	5
Negatív számok	3
Alkotás térben és síkon	6
Alakzatok geometriai tulajdonságai	6
Transzformációk	4
Tájékozódás térben és síkon	3
Összefüggések, kapcsolatok, szabályszerűségek felismerése	9
Adatok megfigyelése	3
Valószínűségi gondolkodás	3
<b>Évfolyam összesen</b>	<b>144</b>

## Matematika

Az alsó tagozatos matematikatanítás legfőbb célja a matematikai ismeretek és gondolati tevékenységek széles körű tapasztalati alapozása, valamint a kapcsolódó biztos matematikai készségek kialakítása, melyekre a későbbi évfolyamok építhetnek. Alapvető fontosságú, hogy a gyerekek valóságban alapuló saját cselekvő tapasztalataik és élményeik révén jussanak el jól megértett, sok szálon kapcsolódó ismeretekhez, mert ezek jelentik majd a hétköznapi életben hosszú távon használható tudásukat.

A matematika spirális felépítésének megfelelően alsó tagozaton széles körű tárgyi tevékenységek alapozzák meg a változatos képi ábrázolásokat, amelyek szükségesek a későbbi absztrakcióhoz, és alkalmassá teszik a tanulókat a felső tagozaton, középiskolában megjelenő szimbolikus gondolkodásra.

A matematika tantárgy a Nemzeti alaptantervben rögzített kulcskompetenciákat az alábbi módon fejleszti:

**A tanulás kompetenciái:** Az alkalmazható matematikatudás megszerzését segíti a tanulók ösztönzése kérdések, problémák megfogalmazására. Emellett a tanulók szabadabb kommunikációja érdekében fontos, hogy merjenek segítséget kérni a tanítótól és társaiktól, ha nehézségekbe ütköznek munkájuk során. Fontos az is, hogy a tanulóközösség természetesnek vegye, a tanulási folyamat részének tekintse a tévedést, a vitákat. Ez akár az egész tanulócsoporthoz érintő, interaktív formája az egymástól való tanulásnak.

**A kommunikációs kompetenciák:** A tanulók kommunikációs képességeinek fejlesztését segítik a kooperatív munkaformák, amelyek lehetőséget adnak a szóbeli és írásbeli kifejezőkészség gyakorlására. Kezdetben saját kifejezőeszközeikkel kommunikálhatnak, például megmutatással, rajzzal, mozgással, saját szavakkal. Ezeket később fokozatosan segítünk egyre pontosabbá, szakszerűbbé tenni. Ez támogatja a matematika nyelvének megértését, a matematikai szövegalkotást, ami elengedhetetlen a matematikai gondolkodáshoz, a valóságos problémákat leíró matematikai modellek megalkotásához. A matematika nyelvének megfelelő alkalmazása a matematikai szókincs ismeretét, valamint a nyelvtani kapcsolatok helyes értését és használatát jelenti, amiket szintén alsó tagozaton alapozunk.

**A digitális kompetenciák:** A tanuló a digitális eszközöket már ebben a nevelési-oktatási szakaszban is a tanulás, gyakorlás szolgálatába állítja, amikor egyszerű matematikai jelenségeket figyel meg számológépen, vagy számítógépes fejlesztő játékokat használ a műveletek, a problémamegoldás gyakorlására.

**A matematikai, gondolkodási kompetenciák:** A matematikai gondolkodás fejlesztése szempontjából kiemelt szerepe van a logikai, a stratégiai és a véletlennel kapcsolatos játékoknak. Alsó tagozaton évfolyamonként spirálisan visszatérnek ugyanazok a témakörök, újabb elemekkel bővülve. Bizonyos tevékenységeket újra és újra elvégzünk, egyrészt azért, mert ez segíti az analógiák épülését, másrészt mert lehetőséget nyújt a kapcsolódási pontok keresésére, megértésére a matematika különböző területei és ismeretei között. Kiemelt szerepe van az alkotó gondolkodás fejlesztésének, ugyanis a gyermek azt érti meg, amit meg is alkot. Az alkotás segít, hogy a tanuló értve tudja megalkotni maga számára az új fogalmakat, beágyazva a formálódó fogalmi rendjébe.

Fontos, hogy egy-egy témakört, problémát, ismeretet több oldalról, sokrétűen és mind szemléletükben, mind matematikai tartalmukban egyaránt változatos eszközök használatával, tevékenységeken keresztül közelítsünk meg. Ez segíti, hogy a gondolkodás rugalmas maradjon, valamint a fogalmak és ezek egymás közti viszonyai, összefüggései igazán megértésre kerüljenek, elmélyüljenek.

Az ismeretek, fogalmak elmélyülését segíti az analógiás gondolkodás is, mely a felismert törvényszerűségeket alkalmazza hasonló vagy egészen más területeken. Ennek fejlesztése is fontos feladat az egyes témakörökben: a bővülő számkör fejben és írásban végzett műveletei során, a szabályjátékok kapcsán, a méréseknél, egyszerű és gondolkodtató szöveges feladatok

különbözőképpen megfogalmazott problémáiban, térben és síkban végzett alkotásoknál, illetve mindezen területek összekapcsolásakor. A tanulók a sokféle formában megjelenő közös jegyek alapján alakítják ki a fogalmak belső reprezentációját, ezért alsó tagozaton nem szerepelnek megtanulandó matematikai definíciók a tananyagban. A konkrét tevékenységek csak lassan válnak belsővé, gondolatívá. Ennek kialakulásához megfelelő időt kell biztosítani, ami egyéenként eltérő lehet, és ritkán zárul le alsó tagozatban. A tanulók a tanórán hallott kifejezéseket először megértik, majd később maguk is helyesen használják azokat. A kerettantervben azok a fogalmak szerepelnek, amelyek helyes alkalmazását elvárjuk a tanulóktól, de a meghatározását nem.

**A személyes és társas kapcsolati kompetenciák:** Alsó tagozaton a matematikai fejlesztés fontos eszköze a játék, mely a személyiségfejlesztő és közösségépítő hatása mellett élvezetes módot kínál minden témakörnél a problémafelvetésre, problémaelemzésre, problémamegoldásra és a gyakorlásra.

**A kreativitás, a kreatív alkotás, önkifejezés és kulturális tudatosság kompetenciái:** A matematika olyan tudomány, amely összeköti a különböző kultúrákat. A tanuló megismeri a gondolkodás logikai felépítésének eleganciáját, a matematikának a természethez, a művészetekhez és az épített környezethez fűződő viszonyát.

**Munkavállalói, innovációs és vállalkozói kompetenciák:** A problémafelvetés és -megoldás során a tanuló maga fedezi fel a megoldáshoz vezető utat, megtapasztalja, hogy több lehetséges megoldási út is van. A különböző megoldási lehetőségek keresése fejleszti a gondolkodás rugalmasságát és az új ötletek megalkotásának képességét.

Az alsó tagozaton a témaköröket nem lehet élesen, órákra lebontva elkülöníteni. Az egyes témakörök egymást erősítik, kiegészítik, magyarázzák. A matematikatanítás így lesz igazán komplex. Minden órának szerves része a különféle problémák felvetése. A halmazok képzése, vizsgálata minden témakört áthat. Minden órán lehet számolást gyakorolni, szöveges feladatot megoldani, játékos formában, néhány percben. A gyerekek életkori sajátosságaihoz igazodik a gyakori tevékenységváltás, és ez egyszerre több témakört is érinthet. A javasolt minimális óraszám tehát nem jelenti azt, hogy a témakört egymás utáni órákon kell feldolgozni, és azt sem, hogy az adott óraszám alatt egy-egy témakör lezárásra kerül. Az egyes témaköröknél megjelenő javasolt minimális óraszám inkább csak a tananyagelosztás időbeli arányaira igyekszik rámutatni, ugyanakkor nem jelöli ki az egyes témakörök fontossági sorrendjét. Azonban azoknál a témaköröknél, ahol kifejezetten fontosnak tartottuk, hogy minden órának részét képezze, ott a javasolt óraszám mellett külön is feltüntettük: „A témakör tartalma további tanórákon is folyamatosan jelenjen meg!”

## 1–2. évfolyam

Az 1. osztály első félévét a matematikatanulás területén is előkészítő időszaknak tekintjük. Így biztosítható az óvoda-iskola átmenet megkönnyítése, így adódik lehetőség a más-más óvodából érkező tanulók alapos megfigyelésére, képességeik feltérképezésére. Az előkészítő szakasz megnyújtásával lehetőség nyílik a pszichikus és kognitív funkciók fejlesztésére, megerősítésére, ami által a hátrányokkal induló tanulók is sikeresen felzárkózhatnak.

A képességek fejlesztése, a fogalmak érlelődése hosszú folyamat, amihez gazdag és változatos tapasztalatokra van szüksége minden tanulónak. Ez azt jelenti, hogy tervezéskor egységes szemlélettel kell tekinteni az összes tanulási területre. Egyéni tempóban, sokféle érzékelésre támaszkodva, mozgásokkal és manuálisan összekapcsolható tevékenységekkel indulnak el a tanulók az ismeretszerzés útján.

A matematikai fejlesztés szoros kapcsolatban áll a zenei, művészeti, technológiai és mozgásos fejlesztéssel.

Az előkészítő időszak félévében is megjelenhetnek jelek és egyedi számok, számjelek, elkezdődhet a szám- és műveletfogalom előkészítése összehasonlításokkal, meg- és

leszámlálásokkal, mondókázásokkal, változások megfigyelésével. A tanulók érettségéhez, képességeihez igazodó differenciált tanítási, értékelési módszerek megválasztásával valósul meg a tervezés, melyben a differenciált fejlesztés, a többség mellett a lemaradók és a tehetségesebbek gondozása egyaránt teret kap. A differenciálás egyik lehetséges módja a digitális eszközökön való játék és feladatmegoldás vagy a hosszabb ideig biztosított eszközhasználat.

Első osztályban az óvodából érkező gyermekek könnyebb, fokozatosabb beilleszkedését segíti a 45 perces órák, az előre megírt tanmenetek rugalmas kezelése, a tanulók igényeinek, fejlődési tempójának megfelelően alakított és alakítható napirend. A tanítók rövidebb időintervallumonként váltanak a különböző jellegű tevékenységek között, ami a tanulók figyelmének hatékonyabb kihasználását is lehetővé teszi.

A további teendőket, még a második osztály végére előirányzott tanulási eredmények elérésének útját és megvalósítását is, a cselekedtetés módszere vezérli. A kisgyerek a konkrét tárgyi tevékenységek során szerzett tapasztalatai alapján alakít ki belső reprezentációkat. A tevékenységekben szereplő tárgyi valóság képezi az absztrakt fogalmak tartalmát, és az ott átélt kapcsolatok alapozzák meg a fogalmak rendszerét. A saját testi mozgások, a hétköznapi életben előforduló tárgyak, dolgok és a már régóta rendelkezésre álló matematikai eszközök (például: logikai készlet, színes rudak) felhasználása megfelelő támaszt nyújtanak a cselekvő tapasztalatra épülő tanítás-tanulás megvalósításában.

Ebben az időszakban történik meg minden témakör alapozása. Fontos, hogy ezek az alapok nagyon szilárdak legyenek, ezért a fő hangsúly a megértésen, fejlesztésen van, nem pedig a számonkérésen. Nem baj, ha még lassúbb a számolás, ha a tanuló még nem ismeri fel az összefüggéseket, segítő jelenlétével a tanító biztosítani tudja az előrehaladást. A fejben számolás egyes lépéseinek megértéséhez alkalmazott eszközök használatát engedhetjük addig, ameddig az eljárások értő, automatikus használata ki nem alakul.

### **TÉMAKÖR: Válogatás, halmazok alkotása, vizsgálata**

#### **JAVASOLT ÓRASZÁM: 8 óra**

A témakör tartalma további tanórákon is folyamatosan jelenjen meg!

#### **TANULÁSI EREDMÉNYEK**

**A témakör tanulása hozzájárul ahhoz, hogy a tanuló a nevelési-oktatási szakasz végére:**

megkülönböztet, azonosít egyedi konkrét látott, hallott, mozgással, tapintással érzékelhető tárgyakat, dolgokat, helyzeteket, jeleket;

játékos feladatokban személyeket, tárgyakat, számokat, formákat néhány meghatározó tulajdonsággal jellemez;

tudatosan emlékezetébe vési az észlelt tárgyakat, személyeket, dolgokat, és ezek jellemző tulajdonságait, elrendezését, helyzetét;

válogatásokat végez saját szempont szerint személyek, tárgyak, dolgok, számok között; felismeri a mások válogatásában együvé kerülő dolgok közös és a különválogatottak eltérő tulajdonságát;

folytatja a megkezdett válogatást felismert szempont szerint;

személyek, tárgyak, dolgok, szavak, számok közül kiválogatja az adott tulajdonsággal rendelkező összes elemet;

azonosítja a közös tulajdonsággal rendelkező dolgok halmazába nem való elemeket; megnevezi egy adott tulajdonság szerint ki nem válogatott elemek közös tulajdonságát a tulajdonság tagadásával;

barkochbázik valóságos és elképzelt dolgokkal is, kerüli a felesleges kérdéseket;

halmazábrán is elhelyez elemeket adott címkék szerint;

adott, címkével ellátott halmazábrán elhelyezett elemekről eldönti, hogy a megfelelő helyre kerültek-e; a hibás elhelyezést javítja;  
 talál megfelelő címkéket halmazokba rendezett elemekhez;  
 megfogalmaz adott halmazra vonatkozó állításokat; értelemszerűen használja a „mindegyik”, „nem mindegyik”, „van köztük...”, „egyik sem...” és a velük rokon jelentésű szavakat;  
 két szempontot is figyelembe vesz egyidejűleg;  
 két meghatározott tulajdonság egyszerre történő figyelembevételével szétválogat adott elemeket: tárgyakat, személyeket, szavakat, számokat, alakzatokat;  
 megfogalmazza a halmazára egyes részeibe kerülő elemek közös, meghatározó tulajdonságát; helyesen használja a logikai „nem” és a logikai „és” szavakat, valamint a velük azonos értelmű kifejezéseket;  
 megítéli, hogy adott halmazra vonatkozó állítás igaz-e vagy hamis.

### FEJLESZTÉSI FELADATOK ÉS ISMERETEK

Tárgyak, dolgok felismerése különféle érzékszervekkel, más érzékszervek kizárásával, például csak hallással, csak tapintással

Tárgyak, dolgok tulajdonságainak felismerése különféle érzékszervekkel, mások kizárásával  
 Két vagy több dolog különbözőségének és azonosságának felismerése egy vagy több szempont alapján

Közös tulajdonságok megfigyelése személyeken, tárgyakon, képeken, alakzatokon, jeleken

A tulajdonságok változásának felismerése

Rész-egész viszonyának vizsgálata tevékenységekkel

Adott elemek válogatása választott vagy megadott szempont szerint

Elkezdett válogatás során létrejövő halmazelemek közös tulajdonságának felismerése, megnevezése; címkézés, a válogatás folytatása

Megadott elemek egy tulajdonság szerinti kétfelé válogatása; a logikai „nem” használata a tulajdonság tagadására

Halmazok képzése tagadó formában megfogalmazott tulajdonság szerint, például *nem piros*

Konkrét tárgyak, készletek elemeinek halmazokba rendezése mozgásos tevékenységgel

Elemek elhelyezése halmazábrában

Tulajdonságok alapján igaz állítások megfogalmazása

### FOGALMAK

tulajdonság, azonos, különböző, logikai „nem”

### JAVASOLT TEVÉKENYSÉGEK

„Mi változott?” játék tanulókon, tárgyakon, „Nézd csak! Mi változott?” kártyakészleten történő változtatások megfigyelése

„Varázsszákból” kívánt tulajdonságú plüssállat, forma, logikai lap, tapintható számjegy, betű kiválasztása

Activity-típusú játék különféle témakörökben mutogatással, rajzolással, körülírással

„Repül a..., repül a...” játék közös tulajdonság megfigyeléséhez

Játék tanító által készített 3, 4 ábrás kártyakészlettel, tananyaghoz igazított tartalommal

Játék tanító által készített logikai kártyacsomaggal

„Kapuőr” útválasztó játék például: mozgással, logikai készletek elemeivel, számokkal, formákkal

Logikai lapokból „kígyó” készítése, a szomszédos elemek között 1-2-3-4 eltérő tulajdonsággal

Táblás stratégiai játék, logikai lapokkal

Tanulók, tárgyak válogatása hulahoppkarikán belülré és kívülré

Átlátszó dobozokba logikai készlet elemeinek válogatása; részhalmazra vezető válogatás esetén a dobozok egymásba helyezése tanulói ötlet alapján

### **TÉMAKÖR: Rendszerezés, rendszerképzés**

#### **JAVASOLT ÓRASZÁM: 8 óra**

A témakör tartalma további tanórákon is folyamatosan jelenjen meg!

#### **TANULÁSI EREDMÉNYEK**

**A témakör tanulása hozzájárul ahhoz, hogy a tanuló a nevelési-oktatási szakasz végére:**

barkochbázis valóságos és elképzelt dolgokkal is, kerüli a felesleges kérdéseket;

két szempontot is figyelembe vesz egyidejűleg;

felsorol elemeket konkrét halmazok közös részéből;

megfogalmazza a halmazábra egyes részeibe kerülő elemek közös, meghatározó

tulajdonságát; helyesen használja a logikai „nem” és a logikai „és” szavakat, valamint a velük azonos értelmű kifejezéseket;

keresi az okát annak, ha a halmazábra valamelyik részébe nem kerülhet egyetlen elem sem;

adott elemeket elrendez választott és megadott szempont szerint is;

sorba rendezett elemek közé elhelyez további elemeket a felismert szempont szerint;

két, három szempont szerint elrendez adott elemeket többféleképpen is; segédeszközként

használja a táblázatos elrendezést és a fadiagramot;

megkeresi egyszerű esetekben a két, három feltételnek megfelelő összes elemet, alkotást;

megfogalmazza a rendezés felismert szempontjait;

megkeresi két, három szempont szerint teljes rendszert alkotó, legfeljebb 48 elemű készlet hiányzó elemeit, felismeri az elemek által meghatározott rendszert.

#### **Fejlesztési feladatok és ismeretek**

Saját eszközök, felszerelések számbavétele és rendben tartása

Barkochbázis konkrét dolgok kirakásával

Barkochbázis során felesleges kérdések kerülése, felismerése

Adott halmaz elemeinek rendszerezése a tanító irányításával

Különböző logikai készletek esetén (teljes rendszert alkotó legfeljebb 24 elemnél) a hiány felismerése a rendszerező tevékenység elvégzése után

Feltételeknek megfelelő alkotások felsorolása egyszerű esetekben: két feltétel esetén, kis elemszámú problémánál

#### **Fogalmak**

Nincs új fogalom.

#### **Javasolt tevékenységek**

„Elvitte a szarka” játék: hiányzó elem megtalálása rendszerezés segítségével

Barkochba játék különféle logikai készleteken többféle szabály szerint, például egyszerű barkochba, fordított barkochba, barkochba két elem egyszerre történő kitalálására, kapcsolati barkochba; ezek mindegyikének kipróbálása hazudósan is

„Királyos” játék logikai lapokkal párban: egy kiválasztott elem jelképezi a királyt; az egyik játékos olyan lapot választ, ami a királytól két tulajdonságban tér el, a másik játékosnak olyan lapot kell választania, ami a királytól és a társa által választott laptól is két-két tulajdonságban tér el; a következő körben szerepcsere; veszít, aki nem tud rakni

Két szempont szerint elemek táblázatba rendezése, hiányzó elem megtalálása

Öltöztethető papírbaba különböző öltözékeinek kirakása

Többgombócos fagyaltok összeállítása színes korongokkal



Különböző „vonatok” kirakása megadott színes rudakból  
 Adott feltételeknek megfelelő építmények, szőnyegezések színes rúddal  
 Piros-fehér-zöld csíkokból 3 sávós zászlók összeállítása  
 Táncospárok, kézfogások szituációs játékokkal

### **TÉMAKÖR: Állítások**

**JAVASOLT ÓRASZÁM: 8 óra**

A témakör tartalma további tanórákon is folyamatosan jelenjen meg!

### **TANULÁSI EREDMÉNYEK**

**A témakör tanulása hozzájárul ahhoz, hogy a tanuló a nevelési-oktatási szakasz végére:**

megítéli, hogy adott halmazra vonatkozó állítás igaz-e vagy hamis;  
 megfogalmaz adott halmazra vonatkozó állításokat; értelemszerűen használja a „mindegyik”, „nem mindegyik”, „van köztük...”, „egyik sem...” és a velük rokon jelentésű szavakat;  
 megfogalmazza a halmazára egyes részeibe kerülő elemek közös, meghatározó tulajdonságát; helyesen használja a logikai „nem” és a logikai „és” szavakat, valamint a velük azonos értelmű kifejezéseket;  
 tudatosan emlékezetébe vés szavakat, számokat, utasítást, adott helyzetre vonatkozó megfogalmazást;  
 hiányos állításokat igazzá tevő elemeket válogat megadott alaphalmazból;  
 egy állításról ismeretei alapján eldönti, hogy igaz vagy hamis;  
 ismeretei alapján megfogalmaz önállóan is egyszerű állításokat;  
 példákat gyűjt konkrét tapasztalatai alapján matematikai állítások alátámasztására.

### **FEJLESZTÉSI FELADATOK ÉS ISMERETEK**

Konkrét tevékenységekhez kapcsolt köznyelvi és matematikai tartalmú kijelentések, állítások megfogalmazása adott helyzetről, személyekről, tárgyakról, dolgokról, képről, történeusről, összességekről szabadon és irányított megfigyelések alapján  
 Konkrét, megfigyeléssel ellenőrizhető állítások igazságának eldöntése  
 Egyszerű, lezárt hiányos állítások igazságának megítélése  
 Egyszerű hiányos állítások kiegészítése igazzá vagy tévessé konkrét elemek, elempárok nevének, jelének behelyettesítésével, például személyek, tárgyak, színes rudak, formák

### **FOGALMAK**

igaz-hamis

### **Javasolt tevékenységek**

„Telefonos” játék párban vagy csoportban: az egyik játékos elkészít egy alkotást (tárgyakból, színes rudakból, alakzatokból, számokból) úgy, hogy más ne láthassa; ezután az alkotásról mond mondatokat, ami alapján a többieknek is ugyanazt kell létrehozniuk; lehet kérdezni, ha nem elegendő a megadott információ; ha mindenki kész, ellenőrzik az alkotásokat  
 „Rontó” játék: logikai lapokból, számokból, formákból alkotott kiinduló halmaz elemeire igaz állítás megfogalmazása, ennek elrontása egy új elemmel, majd új igaz állítás megfogalmazása az új halmazra, és így tovább  
 „Jancsi bohóc azt mondja, hogy...” játék: állítások értékelése tárcsával, például zöld (mosolygós fej), ha igaz, piros (szomorú fej), ha hamis  
 „Mi kerülhet a dobozba?” játék: egy hiányos állítás változója egy doboz, amibe tárgyakat helyezve egészítjük ki a mondatot, majd döntünk az állítás igazságáról

„Foltozós” feladat: lyukas papírcsíkon hiányos állítás, például „A hmm-hmm-nek négy lába van”; ha úgy helyezzük a papírcsíkot, hogy a lyukon keresztül egy kutya képe látszik, akkor igaz az állítás, ha egy rigó képe látszik, akkor hamis

### **TÉMAKÖR: Problémamegoldás**

**JAVASOLT ÓRASZÁM: 8 óra**

A témakör tartalma további tanórákon is folyamatosan jelenjen meg!

### **TANULÁSI EREDMÉNYEK**

**A témakör tanulása hozzájárul ahhoz, hogy a tanuló a nevelési-oktatási szakasz végére:**

a tevékenysége során felmerülő problémahelyzetben megoldást keres;  
kérésre, illetve problémahelyzetben felidézi a kívánt, szükséges emlékképet;  
megfogalmazott problémát tevékenységgel, megjelenítéssel, átfogalmazással értelmez;  
az értelmezett problémát megoldja;  
a problémamegoldás során a sorrendben végzett tevékenységeket szükség szerint visszafelé is elvégzi;  
megoldását értelmezi, ellenőrzi;  
kérdést tesz fel a megfogalmazott probléma kapcsán;  
tevékenység, ábrarajzolás segítségével megold egyszerű, következtetési szöveges feladatokat;  
egy- és többszemélyes logikai játékokban döntéseit mérlegelve előre gondolkodik.

### **FEJLESZTÉSI FELADATOK ÉS ISMERETEK**

Hétköznapi helyzetekben, tevékenységek során felmerülő problémahelyzetben megoldás keresése

Megfogalmazott probléma értelmezése tevékenységgel, megjelenítéssel

Tevékenységgel, megjelenítéssel értelmezett probléma megoldása

Egy- és kétlépéses cselekvéssor, művelet sor elvégzése visszafelé is

Ismert problémák, feladatok megoldása változatos formákban

Részvétel egy- és többszemélyes logikai játékokban

### **Fogalmak**

Nincs új fogalom.

### **Javasolt tevékenységek**

„Boltos” játék frontálisan irányítva vagy párban vagy csoportban: a tanító egy bolt kirakatát rendez be (valós tárgyakkal vagy képekkel), és megadja a termékek árait; a tanulók a kirakatot nézve vizsgálják a termékeket és azok árait, boltost és vevőt választanak, vásárolnak játékpénzekkel, adott feltételnek megfelelő különféle kifizetéseket gyűjtenek

Útvonal keresése térbeli és síkbeli labirintusokban

Problémák lejátszása szerepjátékként, bábokkal, eszközökkel, például „kecske-farkas-káposzta”; „öntögetések”; „helycserélések”

Origamik készítése

Visszaemlékezés korábbi történetek egymástutániságára a tanulók saját élményeivel kapcsolatban, játékok során vagy például az „Én elmentem a vásárba” című dal éneklésével  
Cselekvéssor visszafelé lejátszása, például: megfordítható napi tevékenységek végzése oda-vissza, útvonalak bejárása, visszatalálás

Láncmesék lejátszása

Mesékben valamely cselekvés, körülmény változtatása esetén a következmények átgondolása: „Mi lenne, ha ...”; Kalandválasztós történetek, például: Varró Dániel: Leprikónok átka



Műveletsor lejátszása sorba állított dobozokba apró tárgyak pakolásával, majd a műveletsor lejátszása visszafelé

Egyszerűbb táblás logikai, stratégiai játékok; kártyajátékok

Logikai rejtvények egyszerűbb feladványai, például: sudoku (kisebb méretű, állatokkal, növényekkel...), Lakótelepi panoráma, futoshiki (több-kevesebb sudoku), binary sudoku

### **TÉMAKÖR: Szöveges feladatok megoldása**

**JAVASOLT ÓRASZÁM: 11 óra**

A témakör tartalma további tanórákon is folyamatosan jelenjen meg!

#### **TANULÁSI EREDMÉNYEK**

**A témakör tanulása hozzájárul ahhoz, hogy a tanuló a nevelési-oktatási szakasz végére:** értelmetti, elképzel, megjeleníti a szöveges feladatban megfogalmazott hétköznapi szituációt; szöveges feladatokban megfogalmazott hétköznapi problémát megold matematikai ismeretei segítségével;

tevékenység, ábrarajzolás segítségével megold egyszerű, következtetési, szöveges feladatokat;

megkülönbözteti az ismert és a keresendő (ismeretlen) adatokat;

megkülönbözteti a lényeges és a lényegtelen adatokat;

az értelmezett szöveges feladathoz hozzákapcsol jól megismert matematikai modellt;

a megválasztott modellen belül meghatározza a keresett adatokat;

a modellen kapott megoldást értelmezi az eredeti problémára; arra vonatkoztatva ellenőrzi a megoldást;

választ fogalmaz meg a felvetett kérdésre;

önállóan értelmezi a hallott, olvasott matematikai tartalmú szöveget;

nyelvi szempontból megfelelő választ ad a feladatokban megjelenő kérdésekre.

#### **FEJLESZTÉSI FELADATOK ÉS ISMERETEK**

Elmondott történet, helyzet értelmezése közösen eljátszással; megjelenítése kirakásokkal, rajzokkal

Elmondott szöveges feladatok értelmezése közösen eljátszással, megjelenítése kirakásokkal, rajzokkal tanítói segítséggel

Szöveges feladatok olvasása, értelmezése, eljátszása, megjelenítése kirakásokkal, rajzokkal tanítói segítséggel

Szöveges feladatok megoldása a megjelenítésekről történő leolvasással

Adatok gyűjtése, lényeges adatok kiemelése tanítói segítséggel

Kérdés értelmezése, a keresendő adatok azonosítása tanítói segítséggel

Adatok és azok kapcsolatainak megjelenítése valamilyen egyszerűsített rajz, matematikai modell segítségével, például művelet, nyíldiagram, halmazábra, sorozat tanítói segítséggel

Ismeretlen adatok meghatározása a modellen belül

Megoldás értelmezése az eredeti problémára, és ellenőrzés a szöveg szerinti szituációban

Nyelvileg és matematikailag helyes válasz megfogalmazása

Egy-, kétlépéses alpműveletekkel leírható szöveges feladatok megoldása tanítói segítséggel

Szöveges feladatok alkotása hétköznapi szituációkhoz, képekhez, képpárokhoz, adott matematikai modellhez, számfeladathoz

#### **FOGALMAK**

szöveges feladat, adat, ismeretlen adat, információ, ellenőrzés, szöveges válasz

#### **Javasolt tevékenységek**

Beszélgetés, történetmesélés eseményképekről, ábrákról szabadon és egy-egy részletre fókuszálva is

Relációs szókincs fejlesztése konkrét megjelenítéssel, például: „Ki az idősebb?”, „Kinek van kettővel több ceruzája?”, „Hány gombóc fagyit tudunk megenni összesen?”

Adott szituációt leíró minél több mondat gyűjtése csoportban, például „A bal kezemben 2-vel több ceruza van, mint a jobb kezemben”, „A jobb kezemben 2-vel kevesebb ceruza van, mint a bal kezemben”, „Ha a jobb kezembe még 2 ceruzát veszek, akkor ugyanannyi lesz, mint a bal kezemben”, „Ha a bal kezemből leteszek 2 ceruzát, akkor ugyanannyi lesz, mint a jobb kezemben”

Szöveges feladatról készült ábrák, rajzok összehasonlítása, értékelése; praktikus, de az értelmezést segítő ábrák gyűjtése

„Feladatküldés”: csoportonként adott modellhez szöveges feladat alkotása, a feladat továbbadása másik csoportnak, akik visszaküldik a megoldást; a feladatírók ellenőrzik

### **TÉMAKÖR: Szám és valóság kapcsolata**

**JAVASOLT ÓRASZÁM: 19 óra**

#### **TANULÁSI EREDMÉNYEK**

**A témakör tanulása hozzájárul ahhoz, hogy a tanuló a nevelési-oktatási szakasz végére:** összehasonlít véges halmazokat az elemek száma szerint; ismeri két halmaz elemeinek kölcsönösen egyértelmű megfeleltetését (párosítását) az elemszámok szerinti összehasonlításra;

helyesen alkalmazza a feladatokban a több, kevesebb, ugyanannyi fogalmakat 10 000-es számkörben;

helyesen érti és alkalmazza a feladatokban a „valamennyivel” több, kevesebb fogalmakat; érti és helyesen használja a több, kevesebb, ugyanannyi relációkat halmazok elemszámával kapcsolatban, valamint a kisebb, nagyobb, ugyanakkora relációkat a megismert mennyiségekkel (hosszúság, tömeg, űrtartalom, idő, terület, pénz) kapcsolatban 10 000-es számkörben;

használja a kisebb, nagyobb, egyenlő kifejezéseket a természetes számok körében;

helyesen használja a mennyiségi viszonyokat kifejező szavakat, nyelvtani szerkezeteket;

megfelelő szókincsset és jeleket használ mennyiségi viszonyok kifejezésére szóban és írásban.

**A témakör tanulása eredményeként a tanuló:**

kis darabszámokat ránézésre felismer többféle rendezett alakban.

#### **FEJLESZTÉSI FELADATOK ÉS ISMERETEK**

Mennyiségek (hosszúság, tömeg, terület, űrtartalom, idő, pénz) összemérése, összehasonlítása: kisebb, kevesebb, nagyobb, több, ugyanakkora, ugyanannyi

A mennyiség, darabszám megmaradásának érzékszervi tapasztalatok során történő tudatosítása

Halmazok elemszám szerinti összehasonlítása párosítással (egy-egy értelmű leképezéssel): több, kevesebb, ugyanannyi relációk felismerése, megnevezése 100-as számkörben

Mennyiségi viszonyok jelölése nyíllal vagy a  $<$ ,  $>$ ,  $=$  jelekkel

Szám jelének hozzákapcsolása az ugyanannyi viszonyban lévő mennyiségekhez 100-as számkörben

A mennyiségi viszonyok kifejezésére szolgáló szavak, jelek értése és használata szóban és írásban

Számok tulajdonságainak vizsgálata cselekvő tapasztalatszerzés alapján

Kis darabszámok felismerése összkép alapján ránézésre többféle rendezett alakban

Számképek felismerése többfelé bontott alakban is 20-ig

Számok többfelé bontása 20-ig

Tapasztalatszerzés a 100-as számkör számainak mérőszámként való megjelenéséről (például: 28, 28 dl, 28 l, 28 kg; 64 tízes számszomszédjai, 64 cm, 60 cm-nél nagyobb és 70 cm-nél kisebb mennyiség; tízes csoportosítás érzékeltetése kirakással: 64 cm az 6 narancssárga rúd és 4 fehér kis kocka hosszúságú)

### FOGALMAK

kisebb, nagyobb, ugyanakkora, több, kevesebb, ugyanannyi, párosítás, bontás

### Javasolt tevékenységek

Relációs szókincs fejlesztése konkrét megjelenítéssel, például „Ki a magasabb?”, „Melyik ceruza hosszabb?”, „Melyik színes rúd rövidebb a kisujjadnál?”

Érzékszervi tapasztalatok gyűjtése mennyiségekről, darabszámokról, például „Bal kezedbe fogd a sötétkék rudat, csukott szemmel keress nála hosszabbat, rövidebbet, ugyanolyan hosszút!”, „Csukott szemmel dönts el, melyik fonal hosszabb, melyik vastagabb!”, „Melyik zsákban van több gesztenye?”, „Csukott szemmel, hallás alapján dönts el, hogy melyik zsákba ejtettem több gesztenyét!”

„Pénzcsergető”: a gyerekek csukott szemmel hallgatják, ahogy egy tálba pénzürméket ejtünk; „Mennyi a tálban lévő pénzürmék összege?”, „Milyen értékű pénzeket csergettünk, ha összesen 15 Ft van a tálban?”

„Helyi értékes pénzcsergető”: különböző hangot adó tálakba ejtjük az érmeiket; az egyeseket az egyik tálba, a tízeseket a másikba, tetszőleges sorrendben

Mennyiség megmaradásának vizsgálata, például különböző alakú üvegekbe öntögetéssel

Darabszám megmaradásának vizsgálata, például ugyanannyi korong sűrűn egymás mellett és széthúzva; ugyanannyi korong rendezetlen és rendezett alakzatban

Mennyiségekkel, darabszámokkal kapcsolatos megfigyelések párosítással, összeméréssel a környezetünkben, például „Miből van több? Székből vagy gyerekből? Széklábból vagy asztallábból?”, „Jut-e mindenkinek lufi, pohár, szívószál, csákó?”, „Melyik sál hosszabb?”

Párkereső (2-es, 3-as, 4-es pár) valahányasával előre becsomagolt apró tárgyakkal, az „ugyanannyik” elnevezése

„Keveredj! Állj meg! Csoportosulj!” játék

Játék „pöttyöskártyával”, például memóriajáték többféle szabállyal (párt alkot az azonos számosságú, kettő különbségű, együtt 10-et adó)

Játék dominókkal, például csapni kell arra, amelyiken összesen 7 pötty van

Gyorsolvasások tárgyképekkel, „pöttyöskártyákról”

Lufik számának bontása két csapat között a lufik ütögetésével: két csapat a saját térfeléről lufikat ütöget a másik csapat térfelére; tapsra leállnak, megszámlálják, melyik térfélen hány lufi van

„Bontó gép” készítése sajtos és fogkrémes dobozból: a felső nyílásán bedobott apró tárgyakkal (például babszemekkel) megjelenített számot a belsejében lévő elválasztók segítségével felbontja kisebb számokra

„Korongforgatás”: belső kép kialakítása a számok kétfelé bontásáról, például 6 kék korong és 0 piros, jobb szélső korong megfordítása, 5 kék korong és 1 piros, és így tovább

Szönyegezések színes rudakkal

### TÉMAKÖR: Számlálás, becslés

JAVASOLT ÓRASZÁM: 12 óra

### TANULÁSI EREDMÉNYEK

A témakör tanulása hozzájárul ahhoz, hogy a tanuló a nevelési-oktatási szakasz végére:

megszámlál és leszámlál; adott (alkalmilag választott vagy szabványos) egységgel meg- és kimér a 10 000-es számkörben; oda-vissza számlál kerek tízesekkel, százassal, ezresekkel; ismeri a következő becslési módszereket: közelítő számlálás, közelítő mérés, mérés az egység többszörösével; becslését finomítja újrabecsléssel.

### **FEJLESZTÉSI FELADATOK ÉS ISMERETEK**

Meg- és leszámlálások egyesével

Számlálás során az utolsó számnév hozzákapsolása az összességhez

Meg- és leszámlálások valahányasával, például kettesével, tízesével, ötösével, négyesével, hármassal oda-vissza 100-as számkörben eszközökkel (például: hétköznapi tárgyak, abakusz, pénz) és eszközök nélkül

Tapasztalatszerzés darabszámok, mennyiségek becslésével kapcsolatban 100-as számkörben

Becslés szerepének, korlátainak megismerése

Becslés során a korábbi tapasztalatok és a becslendő mennyiség tulajdonságainak figyelembevétele

Becslés ellenőrzése párosítással, összeméréssel

Becslések értékelése

### **FOGALMAK**

számlálás, becslés

### **Javasolt tevékenységek**

Hétköznapi helyzetekben történő becslések, mérés számlálással, például „Hány lépés a tanteremtől az ebédlő?”, „Hány evőkanál egy tányér leves?”, „Hány harapással lehet megenni egy almát?”

„Számfuttatás” játék oda-vissza, tetszőleges számról indítva, tetszőleges „lépéssel”, például 60-tól 6-osával visszafelé

Oda-vissza számlálás közben periodikus mozdulatok, például taps elöl, taps fent, taps hátul, ugrás, dobantás

„Lépj hozzám!” játékos feladat: a játékező a kör közepén áll, és egyesével kéri a játékosokat, hogy lépjenek hozzá egyforma lépésekkel, és fogjanak vele kezét, például „Anna, lépj hozzám 5 egyforma lépéssel!”, „Zolt, lépj hozzám 24 egyforma lépéssel!”

12-es, 13-as... 16-os... 20-as gyűjtések; 30-nál nagyobb, de 100-nál kisebb darabszámú dolgok gyűjtése; 100-as gyűjtés apró tárgyakból leszámlálással és előrecomagolt dolgok megszámlálásával

Tevékenységek madzagra fűzött színes gyöngyökkel, például „Húzz külön adott számú gyöngyöt minél gyorsabban!”, „Készíts négy egyforma csoportot!”; a felfűzés lehet összevissza vagy kettesével, ötösével, ... csoportosítva, 10-es, 20-as, 100-as számkörben tetszőlegesen megválasztott számú gyönggyel

Gyufaskatulyákban apró dolgok (például csavarok) számának becslése rázogatóssal

### **TÉMAKÖR: Számok rendezése**

**JAVASOLT ÓRASZÁM: 12 óra**

### **TANULÁSI EREDMÉNYEK**

**A témakör tanulása hozzájárul ahhoz, hogy a tanuló a nevelési-oktatási szakasz végére:**

nagyság szerint sorba rendez számokat, mennyiségeket;

megadja és azonosítja számok sokféle műveletes alakját;

megtalálja a számok helyét, közelítő helyét egyszerű számegyenesen, számtáblázatokban, a számegyenesnek ugyanahhoz a pontjához rendeli a számokat különféle alakjukban a 10 000-es számkörben;  
megnevezi a 10 000-es számkör számainak egyes, tízes, száz, ezres szomszédjait, tízesekre, százásokra, ezresekre kerekített értékét.

### FEJLESZTÉSI FELADATOK ÉS ISMERETEK

Számok nagyság szerinti összehasonlítása bontott alakban is: melyik nagyobb, mennyivel nagyobb

Mennyiségi viszonyok jelölése nyíllal vagy a  $<$ ,  $>$ ,  $=$  jelekkel

Sorszámok ismerete, alkalmazása

Számvonal, számegyenes alkotása, rajzolása, a számok helyének jelölésével 100-as számkörben

Számegyenes irányának, egységének megadása két szám kijelölésével

Leolvasások a számegyenesről

Számok, műveletes alakban megadott számok (például:  $2+3$ ;  $10-3$ ;  $20:2$ ,  $5 \cdot 2$ ) helyének megkeresése a számegyenesen 100-as számkörben

Számok, mennyiségek nagyság szerinti sorba rendezése

Számok helyének azonosítása számtáblázatokban

Számok helyének azonosítása  $10 \times 10$ -es táblán (0–99-ig, valamint 1–100-ig)

Számok változásának követése  $10 \times 10$ -es táblán (0–99-ig, valamint 1–100-ig)

Számok egyes, tízes szomszédainak ismerete, megnevezése 100-as számkörben

### FOGALMAK

sorszám, számegyenes, számtábla, nagyobb, kisebb, növekedés, csökkenés, egyes számszomszéd, tízes számszomszéd

### Javasolt tevékenységek

Ugróiskolába tetszőleges számok írása, a számokon növekvő, majd csökkenő sorban végigugrálás

Számok szemléltetéséhez, összehasonlításához, sorba rendezéséhez „élő számegyenes” létrehozása: a tanulók egy, a hátukra ragasztott számot képviselnek, és az értéküknek megfelelően foglalják el a helyüket növekvő vagy csökkenő sorrendben

Számvonal alkotása, például különféle színű gyufaskatulyákból, gyöngyökből

Korongszámegyenes készítése (pirosak és kékek 5-ös vagy 10-es váltakozásban)

Lépkedések különféle, változatosan alkotott számvonalakon

Sorszámok alkalmazása versenyek eredményhirdetésekor

Sorszámok húzása várakozáshoz, például ki hányadik sorát olvassa egy versnek

Kukás játék: mindenki rajzol 5 négyzetet és egy kukát; számokat húznak például 1–20-ig számkártyákból; a húzott számot mindenki beírja valamelyik négyzetbe úgy, hogy a négyzetekben levő számok végül növekvő sorrendben legyenek; ha valaki nem tudja beírni a húzott számot, akkor az a szám megy a kukába; az győz, aki leghamarabb kitölti minden négyzetét

Gyufaskatulyákon számok 0–10-ig, mindben annyi csavar, amelyik szám rá van írva; a számokat lefordítjuk, a skatulyák tömege, rázogatója segítségével rendezzük növekvő, csökkenő sorrendbe a számokat

„Vigyázz6!” játék

Lépkedések  $10 \times 10$ -es táblán, nevezetes irányok megfigyelése

Üres  $10 \times 10$ -es táblán néhány megadott szám segítségével bizonyos helyek azonosítása

Számbarborkba „valaminél nagyobb”, „valaminél kisebb” kérdések segítségével

**TÉMAKÖR: Számok tulajdonságai****JAVASOLT ÓRASZÁM: 18 óra**

A témakör tartalma további tanórákon is folyamatosan jelenjen meg!

**TANULÁSI EREDMÉNYEK****A témakör tanulása hozzájárul ahhoz, hogy a tanuló a nevelési-oktatási szakasz végére:**

számokat jellemez tartalmi és formai tulajdonságokkal;

számot jellemez más számokhoz való viszonyával;

ismeri a római számjelek közül az I, V, X jeleket, hétköznapi helyzetekben felismeri az ezekkel képzett számokat.

**A témakör tanulása eredményeként a tanuló:**

helyesen írja az arab számjeleket.

**FEJLESZTÉSI FELADATOK ÉS ISMERETEK**Számok kifejezése művelettel megadott alakokban, például:  $7+8$ ,  $21-6$ ,  $3 \cdot 5$ 

Párosság és páratlanság fogalmának alapozása tevékenységgel: párosítással és két egyenlő részre osztással

Hármasával, négyesével, ötösével... és 3, 4, 5... egyenlő darabszámú csoportból kirakható számok megfigyelése különféle eszközökkel végzett csoportosítások, építések során  
Háromszögszámok, négyzetszámok megfigyelése különféle eszközökkel végzett alkotások során

Számok közti viszonyok megfigyelése, például: adott számnál nagyobb, kisebb valamennyivel, adott számnak a többszöröse

Számok formai tulajdonságainak megfigyelése: számjegyek száma, számjegyek egymáshoz való viszonya

Számok tartalmi, formai jellemzése, egymáshoz való viszonyuk kifejezése kitalálós játékokban

Számjelek olvasása, írása

**FOGALMAK**

számjegy; egyjegyű, kétjegyű számok; páros, páratlan

**Javasolt tevékenységek**

„Bontó gép” készítése sajátos és fogkrémes dobozból

Gyorsolvasási gyakorlatok meglévő kártyákról vagy a gyerekek saját készítésű számképeiről, pöttyöskártyáiról

„Korongforgatás”

Szőnyegezések színes rudakkal

Shut the box típusú játék két kockával

„Ország, város” játék: sorsolt számjegyekből az oszlopoknak megfelelő tulajdonságú számok előállítására

Számjelek megjelenítése nagymozgásokkal, például számjel alakúra formázott kötélén végiglépkedés, locsolókannával az iskolaudvaron, ujjal írás zsemlemorzzába

**TÉMAKÖR: Számok helyi értékes alakja****JAVASOLT ÓRASZÁM: 10 óra****TANULÁSI EREDMÉNYEK****A témakör tanulása hozzájárul ahhoz, hogy a tanuló a nevelési-oktatási szakasz végére:**



összekapcsolja a tízes számrendszerben a számok épülését a különféle számrendszerekben végzett tevékenységeivel;  
érti a számok ezresekből, százasokból, tízesekből és egyesekből való épülését, ezresek, százások, tízesek és egyesek összegére való bontását;  
érti a számok számjegyeinek helyi, alaki, valódi értékét;  
helyesen írja és olvassa a számokat a tízes számrendszerben 10 000-ig.

#### **FEJLESZTÉSI FELADATOK ÉS ISMERETEK**

Csoportosítások, beváltások valahányasával különféle eszközökkel, például apró tárgyakkal, tojástartóval, színes rudakkal, pénzekkel, abakusszal  
Mérések különböző egységekkel és többszöröseikkel  
Leltárak készítése az elvégzett tevékenységek alapján nem tízes számrendszerekben (főleg 3-asával, 4-esével, 2-esével való csoportosítást követően)  
Csoportosítások, beváltások tízesével különféle eszközökkel, például: apró tárgyak, tojástartó, építőkockák, pénzek, abakusz  
Leltárak készítése 10-esével történő csoportosítások, beváltások után  
Számok tízesekre és egyesekre bontott alakjainak előállításuk és felismerése nem csak helyi érték szerint rendezett alakban  
Számok írása, olvasása számrendszeres, azaz helyi értékű alakjukban, 100-as számkörben

#### **FOGALMAK**

csoportosítás, beváltás, leltár, bontott alak, tízes, egyes

#### **Javasolt tevékenységek**

Adott számosságú apró dolog csomagolása csoportmunkában, az elkészült csomagolások alapján leltárkészítés  
Adott számosságú apró dolog csomagolása csoportmunkában hármassal, majd ugyanannyi csomagolása négyessel; a csomagolások alapján készült leltárak összehasonlítása  
Csomagolások leltárak alapján  
Csomagolások átlátszatlan és átlátszó csomagolással  
Csoportosítások rajzolt képeken  
Leltárak kiolvasása különböző csoportosítások (köztük tízesével is) után  
Játék logikai készlettel: csoportosítás, beváltás, gyűjtött vagyron összehasonlítása (6 háromszög ér 1 négyzetet, 2 négyzet 1 kört)  
Számországok pénzeinek csoportosítása, beváltása, leltározása, adott összeg kifizetése legkevesebb számú „érmével”, például petákokkal (1, 3, 9, 27), fityingekkel (1, 2, 4, 8, 16)  
Tevékenységek Dienes-készlettel  
Ismerkedés a szorobánnal

#### **TÉMAKÖR: MÉRŐESZKÖZ HASZNÁLATA, MÉRÉSI MÓDSZEREK**

**JAVASOLT ÓRASZÁM: 20 óra**

#### **TANULÁSI EREDMÉNYEK**

**A témakör tanulása hozzájárul ahhoz, hogy a tanuló a nevelési-oktatási szakasz végére:**  
megbecsül, mér alkalmi és szabványos mértékegységekkel hosszúságot, tömeget, űrtartalmat és időt;  
helyesen alkalmazza a mérési módszereket, használ skálázott mérőeszközöket, helyes képzetű van a mértékegységek nagyságáról;  
helyesen használja a hosszúságmérés, az űrtartalom mérés és a tömegmérés szabványegységei közül a következőket: mm, cm, dm, m, km; ml, cl, dl, l; g, dkg, kg;

ismeri az időmérés szabványegységeit: az órát, a percet, a másodpercet, a napot, a hetet, a hónapot, az évet;  
 ismer hazai és külföldi pénzcímleteket 10 000-es számkörben;  
 alkalmazza a felváltást és beváltást különböző pénzcímletek között;  
 összeveti azonos egységgel mért mennyiség és mérőszáma nagyságát, összeveti ugyanannak a mennyiségnek a különböző egységekkel való méréskor kapott mérőszámait;  
 megméri különböző sokszögek kerületét különböző egységekkel;  
 területet mér különböző egységekkel lefedéssel vagy darabolással;  
 alkalmazza a felváltást és beváltást különböző pénzcímletek között;  
 ismer a terület és kerület mérésére irányuló tevékenységeket.

### **FEJLESZTÉSI FELADATOK ÉS ISMERETEK**

Változatos mennyiségek érzékszervi összehasonlítása  
 Változatos mennyiségek közvetlen összemérése  
 Változatos mennyiségek összemérése közvetítő segítségével  
 Mérési módszerek megismerése  
 Mennyiségek becslése, megmérése, kimérése választott alkalmi egységekkel, például: arasz, lépés, pohárnyi, kanálnyi, tenyérnyi  
 Mennyiségek becslése, megmérése, kimérése választott objektív egységekkel, például: pálcikák, színes rudak  
 Tapasztalatszerzés a mennyiségről mint az egység többszöröséről  
 Mérőszám fogalmának megértése  
 Mennyiségek összehasonlítása; mennyivel nagyobb mennyiség, mennyivel kisebb mennyiség, hányszor akkora, hanyadrésze  
 Különböző mennyiségek mérése ugyanazzal az egységgel; annak megfigyelése, tudatosítása, hogy a nagyobb mennyiséget több egység teszi ki, a kevesebb mennyiséget kevesebb egység teszi ki  
 Azonos mennyiségek mérése különböző egységekkel; annak megtapasztalása, megfigyelése, hogy kisebb egységből több teszi ki ugyanazt a mennyiséget, nagyobb egységből kevesebb teszi ki ugyanazt a mennyiséget  
 Mennyiségek becslése, megmérése, kimérése szabványmértékegységek közül a következőkkel: cm, dm, m; dl, l; kg  
 Hétköznapi tapasztalatok szerzése a szabványmértékegységek nagyságáról  
 Skálázott mérőeszközök készítése alkalmi egységekkel, használata tanítói segítséggel  
 Szabványos mérőeszközök használata  
 Időbeli tájékozódás, időbeli periódusok megismerése; időbeli relációt tartalmazó szavak értelmezése  
 Az időmérés egységeinek megismerése: óra, perc, másodperc  
 Egész órák és percek leolvasása különféle analóg és digitális órákról  
 Különböző hazai és külföldi pénzek címleteinek megismerése 100-as számkörben szituációs játékokban

### **FOGALMAK**

összehasonlítás, mérés, mérőeszköz, mérőszám, mértékegység, hosszúság, űrtartalom, tömeg, idő, cm, dm, m, dl, l, kg, másodperc, perc, óra, nap, hét, hónap, év

### **Javasolt tevékenységek**

Különböző hangok összehasonlítása, például „Melyik hang hosszabb-rövidebb, magasabb-mélyebb, hangosabb-halkabb?”



Különböző tömegű tárgyak, gyümölcsök, gesztenyék tömegének összehasonlítása érzésre két kézzel, majd ellenőrzése vállfamérleggel

Vállfamérleg és színes rudak segítségével különböző tömegek összemérése, a kettő közti különbség meghatározása

Hosszúság mérése arasszal, lépéssel, tyúklépéssel

Hosszúság mérése egyforma pálcikákkal, egyforma színes rudakkal

Mérőszalag készítése tenyér és ujj léptékekkel; színes rudak által meghatározott léptékekkel

Skálázott mérőedény készítése pohárnyi víz és többszörösének kiméréséhez

Mennyiségek becslése, majd a becslés ellenőrzése méréssel különböző objektív egységek esetén, például szakasz rajzolása, amelyik olyan hosszú, mint 2 világoskék rúd

1 perc becslése: mindenki becsukja a szemét, lehajtja a fejét, akkor nyitja ki a szemét, amikor úgy gondolja, hogy letelt az 1 perc

Tapasztalatgyűjtés arról, hogy mire elég 1 perc, például hány szót vagy hány számot lehet leírni 1 perc alatt; mennyit ver a szívünk nyugalmi helyzetben, hányat lehet ugrani, mennyit ver a szívünk mozgás után 1 perc alatt

### **TÉMAKÖR: Alapműveletek értelmezése**

**JAVASOLT ÓRASZÁM: 20 óra**

#### **TANULÁSI EREDMÉNYEK**

**A témakör tanulása hozzájárul ahhoz, hogy a tanuló a nevelési-oktatási szakasz végére:**

helyesen értelmezi a 10 000-es számkörben az összeadást, a kivonást, a szorzást, a

bennfoglaló és az egyenlő részekre osztást;

hozzákapcsolja a megfelelő műveletet adott helyzethez, történéshez, egyszerű szöveges feladathoz;

értelmezi a műveleteket megjelenítéssel, modellezéssel, szöveges feladattal;

helyesen használja a műveletek jeleit;

megérti a következő kifejezéseket: tagok, összeg, kisebbítendő, kivonandó, különbség,

tényezők, szorzandó, szorzó, szorzat, osztandó, osztó, hányados, maradék;

szöveghez, valós helyzethez kapcsolva zárójelet tartalmazó műveletsort értelmez, elvégez;

szöveges feladatokban a különböző kifejezésekkel megfogalmazott műveleteket megérti;

szöveget, ábrát alkot matematikai jelekhez, műveletekhez.

**A témakör tanulása eredményeként a tanuló:**

helyesen használja a műveletek jeleit;

érti a szorzó- és bennfoglaló táblák kapcsolatát.

Fejlesztési feladatok és ismeretek

Összeadás és kivonás értelmezései darabszám és mérőszám tartalommal valóságos

helyzetekben, tevékenységekkel, képpárokkal, képekkel, történetekkel

Összeadás, kivonás értelmezése mint hozzáadás és elvétel

Összeadás, kivonás értelmezése mint egyesítés, és mint az egészből az egyik rész

meghatározása

Összeadás, kivonás értelmezése mint összehasonlítás: valamennyivel kevesebb,

valamennyivel több

Kivonás értelmezése mint különbség kifejezése

Szorzás értelmezése tevékenységekkel egyenlő tagok összeadásaként

Többszörösök közötti kapcsolatok megértése a szorzás értelmezése alapján (pl. adott szám 4-

szerese a számmal nagyobb az adott szám 3-szorosánál, adott szám 2-szeresének és 3-

szorosának az összege a szám 5-szöröse)

A szorzó- és bennfoglaló táblák felépítése összefüggéseik szerint: 2-5-10, 2-4-8, 3-6-9, 7

Osztás mint bennfoglaló osztás és mint egyenlő részekre osztás értelmezése tevékenységekkel (például: szituációs játékok, különböző eszközökkel való kirakások)

Maradékos bennfoglaló osztás értelmezése tevékenységek során

Szorzás és a kétféle osztás kapcsolatának értelmezése tevékenységek során előállított képek, majd megadott ábrák alapján

Egyenlővé tevés tevékenységekkel és számokkal

Történeusről, kirakásról, képről többféle művelet értelmezése, leolvasása, lejegyzése

Műveletről kirakás, kép, szöveges feladat készítése; műveletek eljátszása, lerajzolása, szöveggel értelmezése

Szöveges feladatokban a különböző kifejezésekkel megfogalmazott műveletek megértése tanítói segítséggel

### FOGALMAK

összeadás, kivonás, összeg, különbség, szorzás, bennfoglalás, egyenlő részekre osztás, művelet, egyenlővé tevés, többszörös

### Javasolt tevékenységek

Az összeadás, kivonás többféle értelmezésének lejátszása konkrét dolgokkal, például gyümölcsökkel, virágokkal, gesztenyékkel

Összeadás, kivonás kirakása univerzális modellekkel (például ujjakkal), korongokkal, színes rudakkal

Egyesítéses összeadás értelmezéséhez tárgyak mérése színes rudakkal, kupakkal vállfamérlegen

Hozzátevésees összeadás lejátszása játéktáblán való lépegetéssel

Valós dolgok számának megállapítása szorzással, például azonos állatok lábainak száma

Szorzat kirakása színes rudakkal, szorzat leolvasása mérőszalag segítségével

Bennfoglaló osztás kirakása tárgyakkal, például ceruzák dobozolása vagy lufik osztogatása

Egyenlő részekre osztás lejátszása, például süteményekkel, cukorkákkal, korongokkal

„Feladatküldés”: műveletről rajz, szöveg készítése

Összeadás, kivonás abakuszon, szorobánon

### TÉMAKÖR: Alapműveletek tulajdonságai

**JAVASOLT ÓRASZÁM: 16 óra**

### TANULÁSI EREDMÉNYEK

**A témakör tanulása hozzájárul ahhoz, hogy a tanuló a nevelési-oktatási szakasz végére:**

számolásaiban felhasználja a műveletek közti kapcsolatokat, számolásai során alkalmazza konkrét esetekben a legfontosabb műveleti tulajdonságokat;

megold hiányos műveletet, műveletsort az eredmény ismeretében, a műveletek megfordításával is;

alkalmazza a műveletekben szereplő számok (kisebbitendő, kivonandó és különbség; tagok és összeg; tényezők és szorzat; osztandó, osztó és hányados) változtatásának következményeit.

### FEJLESZTÉSI FELADATOK ÉS ISMERETEK

Műveleti tulajdonságok megfigyelése változatos tevékenységek alapján: tagok, tényezők felcserélhetősége, csoportosíthatósága; összeg, különbség szorzása, szorzat széttagolása; például:  $9+62 = 62+9$ ;  $25-17+5 = (25+5)-17$ ;  $3 \cdot 9 = 3 \cdot 5 + 3 \cdot 4$

A megértett műveleti tulajdonságok alkalmazása számolási eljárásokban, szöveges feladatokban, ellenőrzésnél

Hiányos műveletek és műveletsorok megoldása az eredmény ismeretében a művelet megfordításával is 100-ig  
 Műveletekben szereplő számok változtatása közben az eredmény változásának megfigyelése  
 Műveletek közötti kapcsolatok megfigyelése és alkalmazása ellenőrzésnél

### Fogalmak

Nincs új fogalom.

### Javasolt tevékenységek

Szönyegezések színes rudakkal

„Babos” játék összeadások és kivonások közti kapcsolatok megértéséhez, például a tanuló bal kezében 5 babszem van, jobb kezében 6; bal és jobb kéz egymás mellé téve „ $5+6$  az ugyanannyi, mint 11”, a két kéz keresztbe téve „ $6+5$  az 11”, a bal kéz hátra téve „11-5 az 6”, bal kéz visszahozása után a jobb kéz hátra téve „11-6 az 5”

„Hajtogató” segítségével a szorzótáblákon belüli és a szorzótáblák közti összefüggések felfedezése:  $10 \times 10$ -es négyzetrács hajtogatása a vonalak mentén, például  $6 \times 8$ -as téglalap hajtogatása után, félbehajtással  $3 \times 8$  vagy  $6 \times 4$ , majd újabb félbehajtással  $3 \times 4$ ,  $6 \times 2$  vagy  $3 \times 4$   
 Lépegetések számegyenesen, például 16-tól 35 lépés, 35-től 16 lépés

Színes rudak egymás mellé fektetésével a tényezők felcserélhetőségének tapasztalása, például 7 lila rúd = 6 fekete rúd: egymás után vonalba („hosszúságuk” érzékeltetése) és egymás mellé szönyegezve („területük” érzékeltetése)

Négyzetrácson kertek bekerítése

Műveletsor lejátszása egymás mellé állított dobozokba apró tárgyak pakolásával, majd a műveletsor visszafelé való lejátszása

### TÉMAKÖR: Szóbeli számolási eljárások

**JAVASOLT ÓRASZÁM: 20 óra**

**A témakör tartalma további tanórákon is folyamatosan jelenjen meg!**

### TANULÁSI EREDMÉNYEK

**A témakör tanulása hozzájárul ahhoz, hogy a tanuló a nevelési-oktatási szakasz végére:** alkalmazza a számolást könnyítő eljárásokat;

érti a 10-zel, 100-zal, 1000-rel való szorzás, osztás kapcsolatát a helyiérték-táblázatban való jobbra, illetve balra tolódással, fejben pontosan számol a 10 000-es számkörben a számok 10-zel, 100-zal, 1000-rel történő szorzásakor és maradék nélküli osztásakor;

elvégzi a feladathoz szükséges észszerű becslést, mérlegeli a becslés során kapott eredményt; teljes négyjegyűek összegét, különbségét százásokra kerekített értékekkel megbecsüli, teljes kétjegyűek két- és egyjegyűvel való szorzatát megbecsüli.

### FEJLESZTÉSI FELADATOK ÉS ISMERETEK

Számolási eljárások a műveletek értelmezései alapján 100-as számkörben

Számolási eljárások szám- és műveleti tulajdonságok felhasználásával 100-as számkörben

Bontások és pótlások alkalmazása

Számhoz számszomszédainak hozzáadása ( $6+7=6+6+1=7+7-1$ ) és a nekik megfelelő kivonások elvégzése (13-6, 13-7)

Tízestlépéses összeadás, kivonás bontások és 10-re pótlások alkalmazásával

10 és 20 közötti számok és egyjegyűek összeadása, kivonása a 10-nél kisebb számokra vonatkozó összeaddal, kivonással való analógia alapján

100-as számkörben való összeadás, kivonás a 20-as számkörben tanultakkal való analógia alapján (tízesekre, egyesekre bontás felhasználásával)

9 (8, 7) hozzáadása, elvétele 10-1 (10-2, 10-3) alakban

Különböző számolási eljárások megismerése és a tanuló számára legkézenfekvőbb kiválasztása, begyakorlása, például:  $7+8=8+7=7+7+1=8+8-1=7+3+5=8+2+5=7+10-2$   
Szorzó- és bennfoglaló táblák belső összefüggéseinek és egymás közti kapcsolatainak alkalmazása számolások során, például:  $6 \cdot 8=6 \cdot 5+6+6+6=(6 \cdot 4) \cdot 2$ ;  $8 \cdot 4=(4 \cdot 4) \cdot 2$   
Szorzatok, hányadosok kiszámolása ismert szorzatokhoz való viszonyítással

### Fogalmak

Nincs új fogalom.

### Javasolt tevékenységek

Mérszalagon számok hozzáadása és elvétele színes rudak tetszőleges számhoz való hozzáillesztésével, például sötétkék színes rúddal 9 hozzáadása és elvétele; az analógiák megfigyelése

Egyenlő tagok összeadása ujjak segítségével

„Hány ujjadat fogom? Hány ujjadat nem fogom?” játékos feladat párban

Számképek felidézése, számok különböző tagolásainak megválasztása számolási eljárások során

Tojástartóval a 10-re pótlás és tízesátlépés lejátszása

Azonos művelet kapcsán a tanulók egyénileg alkalmazott számolási eljárásainak megfogalmazása, megosztása

„Boltos játék”: csak kerek tízesekkel lehet fizetni, a boltos visszaad

### TÉMAKÖR: Fejben számolás

#### JAVASOLT ÓRASZÁM: 18 óra

A témakör tartalma további tanórákon is folyamatosan jelenjen meg!

### TANULÁSI EREDMÉNYEK

**A témakör tanulása hozzájárul ahhoz, hogy a tanuló a nevelési-oktatási szakasz végére:** fejben pontosan összead és kivon a 100-as számkörben;

emlékezetből tudja a kisegyszeregy és a megfelelő bennfoglalások, egyenlő részekre osztások eseteit a számok tízszereséig;

érti a szorzó- és bennfoglaló táblák kapcsolatát;

fejben pontosan számol a 100-as számkörben egyjegyűvel való szorzás és maradék nélküli osztás során;

fejben pontosan számol a 10 000-es számkörben a 100-as számkörben végzett műveletekkel analóg esetekben.

### FEJLESZTÉSI FELADATOK ÉS ISMERETEK

Fejben számolás egyes lépéseinek megértése, begyakorlása eszközökkel; az eszközök szükség szerinti használata feladatok megoldása során

Fejben számolás 20-as számkörben

Összeadás és kivonás kerek tízesekkel a 100-as számkörben

Összeadás és kivonás kerek tízesekkel és egyjegyűekkel a 100-as számkörben

Összeadás és kivonás teljes kétjegyűekkel és egyjegyűekkel a 100-as számkörben

Teljes kétjegyű számok összeadása és kivonása 100-as számkörben eszközökkel, például tojástartókkal, számtáblázatokkal, abakusszal, pénzzel

Teljes kétjegyű számok összeadása és kivonása 100-as számkörben, fejben

A szorzó- és bennfoglaló táblákon belüli kapcsolatok alapos megismerése, megértése

tevékenységek, ábrák segítségével, és számolás a felfedezett összefüggések alkalmazásával

A szorzó- és bennfoglaló táblák közti kapcsolatok alapos megismerése, megértése  
tevékenységek, ábrák segítségével, és számolás a felfedezett összefüggések alkalmazásával  
A 2-es, 5-ös, 10-es, 3-as, 4-es, 9-es szorzó- és bennfoglaló táblák eseteinek emlékezetből való  
felidézése tízszeresig

A 6-os, 7-es, 8-as szorzó- és bennfoglaló táblák eseteinek kiszámolása valamilyen számolási  
eljárás segítségével fejben tízszeresig

100-as számkörben szorzatok, hányadosok kiszámolása ismert szorzatokhoz való  
viszonyítással

## FOGALMAK

kerek tízes

## Javasolt tevékenységek

„Boltos játék”

„25 vagy semmi” játék párban

„Számfuttatás” játék

Láncszámolások

Szorzat alapján a társnál lévő szám kitalálása: a szorzatot a csoport mondja a két játékosnál  
lévő egy-egy szám összeszorzásával, a saját tényezőnket ismerjük

„Hajtogató”

Egy képről többféle művelet olvasása

5-10, 2-4-8, 3-6 szorzótáblák közti kapcsolatok vizsgálata ujjak segítségével, például 4 gyerek  
bal kezén mutat 3 ujjat, majd 4 gyerek két kezén mutat 3-3 ujjat; az egyes mutatásokról  
olvasások „számtannyelven”

5-10, 2-4-8, 3-6 szorzótáblák közti kapcsolatok vizsgálata korongok (vagy pénzek)  
kirakásával és azok tükrözésével különböző kiindulási helyzetekből, például két korong  
kirakása, tükröben látott korongok kirakása a tükör másik oldalára, az új kirakás tükrözése, és  
így tovább; az egyes helyzetekről olvasások „számtannyelven”

## TÉMAKÖR: Alkotás térben és síkon

**JAVASOLT ÓRASZÁM: 8 óra**

### TANULÁSI EREDMÉNYEK

**A témakör tanulása hozzájárul ahhoz, hogy a tanuló a nevelési-oktatási szakasz végére:**

szabadon épít, kirak formát, mintát adott testekből, síklapokból;

minta alapján létrehoz térbeli, síkbeli alkotásokat;

sormintát, síkmintát felismer, folytat;

alkotásában követi az adott feltételeket;

testeket épít élekből, lapokból; elkészíti a testek élvázát, hálóját; testeket épít képek,

alaprajzok alapján; elkészíti egyszerű testek alaprajzát;

síkidomokat hoz létre különféle eszközök segítségével;

alaklemez, vonalzót, körzőt használ alkotáskor;

megtalálja az összes, több feltételnek megfelelő építményt, síkbeli kirakást;

szimmetrikus alakzatokat hoz létre térben, síkban különböző eszközökkel; felismeri a

szimmetriát valóságos dolgokon, síkbeli alakzatokon.

### FEJLESZTÉSI FELADATOK ÉS ISMERETEK

Építés térbeli építőelemekből, testekből szabadon, másolással, megadott feltétel szerint

Építés egyszerűbb nézetek, egyszerűbb alaprajzok alapján

Síkbeli alkotások szabadon, másolással, megadott feltétel szerint: kirakások mozaiklapokkal, nyírás, tépés, hajtogatás, alakzatok határvonalainak elkészítése pálcákból, rajzolás (szabad kézzel, vonalzóval, alaklemezzel)

Sokszögek előállítása nyírással, hajtogatással, pálcikákkal, gumikarika kifeszítésével, vonalzóval rajzolással adott feltételek szerint

Sorminták, terülminták kirakása és folytatása síkban, térben

Szimmetrikus alakzatok létrehozása térben és síkban (például: építéssel, kirakással, nyírással, hajtogatással, festéssel), és szükség szerint a szimmetria meglétének ellenőrzése választott módszerrel (például: tükör, hajtogatás)

Adott feltételeknek megfelelő többféle alakzat, minta előállítása

## FOGALMAK

alaprajz

### Javasolt tevékenységek

Színes rudakból, legóból, építőkockákból, dobozokból, hengerekből (például vécépapír guriga) városépítés, várépítés

„Szobasarak” cipősdobozból, behelyezett játék megvilágítása 3 irányból, árnyékok megfigyelése

„Szobasarak” négyzethálós falaira rajzolt árnyékok alapján építés színes rudakból

Kirakások mozaiklapokból, logikai készlet elemeiből

Rövid ideig látott képről másolat készítése a vizuális memória fejlesztésére

„Telefonos játék”

Papírharmonika hajtása, a hajtások szélén nyírások, a papírlap szétnyitása után az ismétlődő minta megfigyelése, például egymás kezét fogó gyerekek

Terítő, hópehely készítése hajtogatott papírból való nyírással

Geometriai fejtörők, például tangram, gyufarejtvények

Háromszögek, négyszögek nyírása egy egyenes vonal mentén, a keletkező síkidomok számának és alakjának vizsgálata

## TÉMAKÖR: Alakzatok geometriai tulajdonságai

JAVASOLT ÓRASZÁM: 12 óra

### TANULÁSI EREDMÉNYEK

**A témakör tanulása hozzájárul ahhoz, hogy a tanuló a nevelési-oktatási szakasz végére:**

megkülönböztet, azonosít egyedi konkrét látott, hallott, mozgással, tapintással érzékelhető tárgyakat, dolgokat, helyzeteket, jeleket;

személyek, tárgyak, dolgok, szavak, számok közül kiválogatja az adott tulajdonsággal rendelkező összes elemet;

két meghatározott tulajdonság egyszerre történő figyelembevételével szétválogat adott elemeket: tárgyakat, személyeket, szavakat, számokat, alakzatokat;

megkülönbözteti és szétválogatja szabadon választott vagy meghatározott geometriai tulajdonságok szerint a gyűjtött, megalkotott testeket, síkidomokat;

megfigyeli az alakzatok közös tulajdonságát, megfelelő címkéket talál megadott és halmazokba rendezett alakzatokhoz;

megtalálja a közös tulajdonsággal nem rendelkező alakzatokat;

megnevezi a tevékenységei során előállított, válogatásai során előkerülő alakzatokon

megfigyelt tulajdonságokat;

megnevezi a sík és görbült felületeket, az egyenes és görbe vonalakat, szakaszokat tapasztalati ismeretei alapján;



megnevezi a háromszögeket, négyszögeket, köröket;  
 megkülönböztet tükrösen szimmetrikus és tükrösen nem szimmetrikus síkbeli alakzatokat;  
 megszámlálja az egyszerű szögletes test lapjait;  
 megnevezi a téglatest lapjainak alakját, felismeri a téglatesten az egybevágó lapokat,  
 megkülönbözteti a téglatesten az éleket, csúcsokat;  
 tudja a téglalap oldalainak és csúcsainak számát, összehajtással megmutatja a téglalap szögeinek egyenlőségét;  
 megmutatja a téglalap azonos hosszúságú oldalait és elhelyezkedésüket, megmutatja és megszámlálja a téglalap átlóit és szimmetriatengelyeit;  
 megfigyeli a kocka mint speciális téglatest és a négyzet mint speciális téglalap tulajdonságait;  
 megnevezi megfigyelt tulajdonságai alapján a téglatestet, kockát, téglalapot, négyzetet;  
 megfigyelt tulajdonságaival jellemzi a létrehozott síkbeli és térbeli alkotást, mintázatot.

### **A témakör tanulása eredményeként a tanuló:**

különbséget tesz testek és síkidomok között;  
 kiválasztja megadott síkidomok közül a sokszögeket.

### **FEJLESZTÉSI FELADATOK ÉS ISMERETEK**

Válogatások előállított vagy megadott testek között szabadon  
 Testek és síkidom modellek megkülönböztetése  
 Testek jellemző tulajdonságainak keresése, megfigyelése, megnevezése: sík vagy görbe felületek, „lyukas – nem lyukas”, „tömör”, „bemélyedése van”, „tükrös”  
 Sokféle alakú testek közül a gömb és a szögletes testek kiemelése érzékszervi tapasztalatok alapján  
 Sokszöglapokkal határolt testek lapjainak, éleinek, csúcsainak megfigyelése  
 Egyszerű, sokszöglapokkal határolt test lapjainak megszámlálása  
 Téglatest lapjainak megszámlálása  
 Válogatások előállított vagy megadott síkidomok között szabadon  
 Síkbeli alakzatok jellemző tulajdonságainak keresése, megfigyelése, megnevezése: egyenes vagy görbe határvonalak, „lyukasság”, „szögek beugrása”, „tükrösség”  
 Sokféle alakú síklapok közül a körlap és a sokszögek kiemelése  
 Sokszögek előállítása során az oldal és csúcs szavak megismerése, használata  
 Sokszögek oldalainak és csúcsainak megszámlálása  
 Sokszögek elnevezése oldalak és csúcsok száma szerint  
 Háromszögek, négyszögek, körlapok felismerése, kiválogatása, megnevezése  
 Téglalap oldalainak és csúcsainak megszámlálása  
 Téglalap átlóinak és tükrötengelyeinek megfigyelése  
 Sokszögek közül a nem négyzet téglalapok és négyzetek kiválogatása

### **FOGALMAK**

test, síkbeli alakzat; sík, görbe felület; egyenes, görbe vonal; oldal, csúcs, lap, sokszög, körlap, háromszög, négyszög, téglalap, négyzet

### **Javasolt tevékenységek**

Olyan tárgycsoportban végzett válogatás, ami lehetőséget ad több szempont szerinti válogatásra (például: anyaguk szerint, színük szerint, alakjuk szerint); a figyelem ráirányítása a tárgyak alakja szerinti válogatásokra  
 Különböző hétköznapi tárgyak körülrajzolása, például plüssmackó, gumilabda, olló, dobókocka, kulcs; a körülrajzolások tapasztalatainak megbeszélése

Kakukktojásjátékok, felismerő játékok, párkereső játékok kézbe fogható tárgyakkal, testekkel; letakart tárgyakkal, testekkel „vakon” tapogatva; hétköznapi tárgyokról készült fotókkal

Kakukktojásjátékok, felismerő játékok, párkereső játékok kézbe fogható síkidomokkal

Két téglatest összeragasztása „L” alakba, az „L” alakú test lapok szerinti borítása színes papírral, a keletkező lapok számlálása

Síkidomok, testek alkotása például szívószálakból és madzagból, hurkapálcából és gyurmából

Háromszögek készítése különféle hosszúságú szívószáldarabokból, például: 3 cm, 6 cm, 5 cm; 3 cm, 6 cm, 9 cm (!); 3 cm, 6 cm, 10 cm

Négyszögek készítése szívószálból, annak megfigyelése, hogy az oldalak hosszúsága nem határozza meg az alakot

Négyszögek készítése szívószálból úgy, hogy két-két szívószál hossza egyenlő (színe azonos); a felfűzés sorrendjének változtatásával többek között a szomszédos és szemközti oldalak fogalmának megértése

Szöges táblán alakzatok kifeszítése gumikarikával megadott minta alapján vagy megadott feltétel szerint

Különféle ponthálókön, rácson alakzatok másolása megadott minta alapján vagy rajzolás megadott feltétel szerint

### **TÉMAKÖR: Transzformációk**

**JAVASOLT ÓRASZÁM: 6 óra**

#### **TANULÁSI EREDMÉNYEK**

**A témakör tanulása hozzájárul ahhoz, hogy a tanuló a nevelési-oktatási szakasz végére:**

tapasztalattal rendelkezik mozgással, kirakással a tükörkép előállításáról;

szimmetrikus alakzatokat hoz létre térben, síkban különböző eszközökkel; felismeri a szimmetriát valóságos dolgokon, síkbeli alakzatokon;

megépíti, kirakja, megrajzolja hálón, jelölés nélküli lapon sablonnal, másolópapír segítségével alakzat tükörképét, eltolt képét;

ellenőrzi a tükrözés, eltolás helyességét tükör vagy másolópapír segítségével;

követi a sormintában vagy a síkmintában lévő szimmetriát;

térben, síkban az eredetihez hasonló testeket, síkidomokat alkot nagyított vagy kicsinyített elemekből; az eredetihez hasonló síkidomokat rajzol hálón.

#### **FEJLESZTÉSI FELADATOK ÉS ISMERETEK**

Szimmetriák, tükörképek megfigyelése a természetes és az épített környezetben térben és síkban

Tárgyak, építmények, képek tükörképének megfigyelése térben, síkban tükör segítségével

Tárgyak, építmények, képek tükörképének kirakása, előállítása különböző tevékenységek során; a kapott alakzat ellenőrzése tükör segítségével

Síkbeli alakzatok tükörtengelyeinek keresése tükörrel, hajtogatással

Alakzatok eltolt képének előállítása térben és síkban mozgással, mozgatással, másolópapír segítségével

Sor- és síkminták készítése eltolással és tükrözéssel

#### **FOGALMAK**

tükörkép, tükörtengely, eltolt kép, mozgatás

#### **Javasolt tevékenységek**

„Tükörjáték” során a pár egyik tagja az eredeti, a másik pedig a tükörkép

Építések, mozgatások úgy, hogy a két kéz egyszerre ugyanazt csinálja egymás tükörképeként



Szimmetria tengelye szerint két különböző színnel színezett szív vizsgálata tükörrel; megadott ábrák vizsgálata, „Előállítható-e az adott szív és tükör segítségével az ábra? Ha igen, akkor hogyan?”

Papírlap egyik oldalára festékpaca nyomása, a papír másik felének ráhajtása, a papír szétnyitása, a készült minta kiegészítése

Összehajtott papírból alakzat kivágása

Összehajtott papírra rajzolt alakzat határvonalainak átbökése gombostűvel

Néhány kirakott logikai lap (színes rúd) tükörképének megépítése függőleges tengelyre nézve, vízszintes tengelyre nézve (ahogy a tóban látszik)

### **TÉMAKÖR: Tájékozódás térben és síkon**

#### **JAVASOLT ÓRASZÁM: 8 óra**

A témakör tartalma további tanórákon is folyamatosan jelenjen meg!

#### **TANULÁSI EREDMÉNYEK**

**A témakör tanulása hozzájárul ahhoz, hogy a tanuló a nevelési-oktatási szakasz végére:** helyesen használja az irányokat és távolságokat jelölő kifejezéseket térben és síkon; tájékozódik lakóhelyén, bejárt terepen: bejárt útvonalon visszatalál adott helyre, adott utca és házszám alapján megtalál házat; térképen, négyzethálón megtalál pontot két adat segítségével.

#### **FEJLESZTÉSI FELADATOK ÉS ISMERETEK**

Irányokat, távolságokat jelölő szavak jelentésének megismerése térben és síkban tevékenységekkel és játékos szituációkkal

Tájékozódást segítő játékok, tevékenységek nagymozgásokkal

Útvonalak bejárása utánzással; az útvonal tudatosítása

Bejárt útvonal újrajárása emlékezetből

Téri tájékozódás mozgással, tárgyak mozgatásával

Függőleges és vízszintes síkon való tájékozódás tárgyak elhelyezésével, mozgatásával, például „fölé”, „alá” többféle értelmezése

Térbeli és síkbeli elhelyezkedést kifejező szavak jelentésének megismerése játékos tevékenységekkel

Irány és állás megfigyelése, követése az olvasáshoz, íráshoz kapcsolódva

Hely meghatározása sakktáblán

Tájékozódás négyzethálón

#### **FOGALMAK**

jobb, bal, le, fel, előtte, mögötte, mellette, kint, bent, előre, hátra, távolabb, közelebb

#### **Javasolt tevékenységek**

„Hideg-meleg” játék kincskeresésre

Irányokat jelölő szavak értelmezése térben és síkon, például tolltartó helyezése a szék mellé balra, jobbra, fölé, alá úgy, hogy a székhez nem nyúlunk; majd ceruza helyezése a füzet mellé balra, jobbra, fölé (!), alá (!) úgy, hogy a füzethez nem nyúlunk

Tájékozódás a babaházban: jobbra, balra, előre, hátra, fel, le; tájékozódás labirintusban és négyzethálós mintákon: jobbra, balra, előre, hátra, fel, le; tájékozódás vonalrendszerbe rajzolt házban és a ház „utcájában”: jobbra, balra, előre, hátra, fel, le

„Telefonos” játék logikai lapokkal, mozaiklapokkal, színes rudakkal

„Különbségkereső” játék párban: két tanuló hátára ragasztott egy-egy kép közötti különbségek megtalálása

Ismert útvonal leírása szóban, például: „Hogyan jutsz az iskolából a játszótérre?”  
 Bekötött szemű gyerek irányítása adott célhoz, a célban a kendő levétele után azonos úton visszatalálás a kiindulóponttra  
 Szituációs játékban színházjegyek, mozijegyek alapján ülőhelyek megtalálása  
 „Vándorvezér” játék saktáblán, például „f4-ről 2 mezőt felfele lépve hova jutunk?”  
 „Vonalvezetős” játék irányok és távolságok megadásával, melynek során különböző formák rajzolódnak ki a négyzethálón, például 2 lépés fel, 3 lépés balra...  
 Négyzethálóra rajzolt minta alapján a vonalvezetés diktálása társnak

**TÉMAKÖR: Összefüggések, kapcsolatok, szabályszerűségek felismerése**

**JAVASOLT ÓRASZÁM: 18 óra**

A témakör tartalma további tanórákon is folyamatosan jelenjen meg!

#### TANULÁSI EREDMÉNYEK

**A témakör tanulása hozzájárul ahhoz, hogy a tanuló a nevelési-oktatási szakasz végére:**

részt vesz memóriajátékokban különféle tulajdonságok szerinti párok keresésében;  
 megfogalmazza a személyek, tárgyak, dolgok, időpontok, számok, testek, síklapok közötti egyszerű viszonyokat, kapcsolatokat;  
 érti a problémákban szereplő adatok viszonyát;  
 megfogalmazza a felismert összefüggéseket;  
 összefüggéseket keres sorozatok elemei között;  
 megadott szabály szerint sorozatot alkot; megértett probléma értelmezéséhez, megoldásához sorozatot, táblázatot állít elő modellként;  
 tárgyakkal, logikai készletek elemeivel kirakott periodikus sorozatokat folytat;  
 elsorolja az évszakokat, hónapokat, napokat, napszakokat egymás után, tetszőleges kezdőponttól is;  
 ismert műveletekkel alkotott sorozat, táblázat szabályát felismeri; ismert szabály szerint megkezdett sorozatot, táblázatot helyesen, önállóan folytat;  
 tárgyakkal, számokkal kapcsolatos gépjátékokhoz szabályt alkot; felismeri az egyszerű gép megfordításával nyert gép szabályát;  
 felismer kapcsolatot elempárok, elemhármások tagjai között;  
 szabályjátékok során létrehoz a felismert kapcsolat alapján további elempárokat, elemhármásokat;  
 a sorozatban, táblázatban, gépjátékokban felismert összefüggést megfogalmazza saját szavaival, nyíljelöléssel vagy nyitott mondattal.

#### FEJLESZTÉSI FELADATOK ÉS ISMERETEK

Adott viszonyban lévő, adott összefüggésnek megfelelő párok keresése  
 Személyek, tárgyak, dolgok, számok, testek, síklapok között megjelenő kapcsolatok megfigyelése, felfedezése  
 Számpárok, számhármások közötti kapcsolatok felfedezése, jellemzése  
 A problémákban szereplő adatok viszonyának felismerése, például: időrend,  
 nagyságviszonyok, változások, egyenlőségek  
 Megfigyelt kapcsolatok megfordítása, például Anna alacsonyabb, mint Berci, Berci magasabb, mint Anna  
 Változó helyzetek megfigyelése, a változás jelölése nyíllal  
 Sorozatok képzése tárgyakkal, mozgással, hanggal, valamilyen logikai készlet elemeivel, számokkal  
 Összefüggések keresése egyszerű sorozatok elemei között  
 Sorozat alkotása közösen értelmezett szabály szerint

Tárgyakkal, logikai készletek elemeivel kirakott egyszerű periodikus sorozatok folytatása  
 A mindennapi életünkben jól ismert periódusok megfigyelése: évszakok, hónapok, hetek napjai, napszakok  
 Elkezdett sorozatok, táblázatok egyszerű szabályának felismerése  
 Megkezdett egyszerű szabályú sorozat folytatása mindkét irányban  
 Gépjátékok különféle elemekkel (például: tárgyak, számok, alakzatok)  
 Gépjátékok szabályának felismerése  
 Gépjátékokban több eset kipróbálása után elempárok, elemhármassok hiányzó elemének megtalálása  
 Megfigyelt szabály alapján további elempárok, elemhármassok alkotása  
 Sorozatban, gépjátékokban, táblázatban felismert összefüggés megfogalmazása saját szavakkal  
 Felismert kapcsolatok, összefüggések, szabályszerűségek szóbeli kifejezése  
 Sorozatok, szabályjátékok alkotása

### FOGALMAK

szabály, sorozat, számsorozat, növekvő, csökkenő, kapcsolat, számpár, számhármass

### Javasolt tevékenységek

Kakukktójtás-kereső játékok

„Mi változott?” játék

Ismétlődő mozgásos cselekvések, például tapsolás, dobolás, dobantás, koppantás, ugrás, guggolás, tapsolás, dobolás, dobantás, koppantás, ugrás, guggolás...

Alakzatokkal kirakott periodikus sorozat lejátszása, például 2 háromszög, 1 kör ismétlődik; a háromszögre tapsolunk, a körre dobantunk

Ismétlődő ritmusjelek letapsolása

Sorozatok kirakása szöges táblán kifeszített alakzatokkal

„Milyen nap lesz?” fejtörők: például egy hét múlva; holnapután, ha tegnapelőtt hétfő volt

Kapcsolatok megfigyelése oda-vissza, például: szülő-gyerek, testvér, osztálytárs; alacsonyabb, magasabb, egyforma magas; idősebb, fiatalabb, ugyanannyi idős

Több gyerek közötti kapcsolati háló megjelenítése rámutatással; a mutató lejegyzése nyilakkal; például mindenki mutasson az idősebbre

„Gépes játékok” egyváltozós, kétváltozós, fordított gépekkel

### TÉMAKÖR: Adatok megfigyelése

JAVASOLT ÓRASZÁM: 6 óra

### TANULÁSI EREDMÉNYEK

**A témakör tanulása hozzájárul ahhoz, hogy a tanuló a nevelési-oktatási szakasz végére:**

adatokat gyűjt a környezetében;

adatokat rögzít későbbi elemzés céljából;

gyűjtött adatokat táblázatba rendez, diagramon ábrázol;

adatokat gyűjt ki táblázatból, adatokat olvas le diagramról;

jellemzi az összességeket.

### FEJLESZTÉSI FELADATOK ÉS ISMERETEK

Minőségi és mennyiségi tulajdonsággal kapcsolatos adatok megfigyelése, gyűjtése, rögzítése

Tevékenységek során kapott adatok lejegyzése

Közös tevékenységek során szerzett adatok alapján egyszerű diagram készítése kirakással, rajzzal

Egyszerű diagramról adatok, összefüggések leolvasása közösen  
Egyenlő adatok keresése, legkisebb, legnagyobb kiválasztása

### **FOGALMAK**

adat, diagram

### **Javasolt tevékenységek**

„Tornasor” játék: a tanulók oszlopokba rendeződnek valamilyen szempont szerint, például ki melyik hónapban, évszakban született; mekkora a lábmérete, kisujj mérete; hány betűből áll a neve

Versenyek eredményének feljegyzése, például „Ki tud több gyufaszálat egyesével felvenni a földről egy perc alatt?”; a versenyzők eredményének rögzítése négyzethálós papíron

Saját testméretek mérése, a kapott adatok elemzése, például fejkörfogat lemérése fejdísz készítéséhez papírcsíkkal, majd a papírcsíkok felragasztása függőlegesen egymás mellé; helyből távolugrás lemérése spárgával, spárgák felragasztása

Sajtós dobozokból oszlopdiagram építése, például „Kedvenc reggeli italod”

### **TÉMAKÖR: Valószínűségi gondolkodás**

**JAVASOLT ÓRASZÁM: 6 óra**

### **TANULÁSI EREDMÉNYEK**

**A témakör tanulása hozzájárul ahhoz, hogy a tanuló a nevelési-oktatási szakasz végére:**

részt vesz olyan játékokban, kísérletekben, melyekben a véletlen szerepet játszik; tapasztalatai alapján különbséget tesz a „biztos”, „lehetetlen”, „lehetséges, de nem biztos” események között;

megítéli a „biztos”, „lehetetlen”, „lehetséges, de nem biztos” eseményekkel kapcsolatos állítások igazságát;

tapasztalatai alapján tippet fogalmaz meg arról, hogy két esemény közül melyik esemény valószínűbb olyan, véletlentől függő szituációk során, melyekben a két esemény valószínűsége között jól belátható a különbség;

tetszőleges vagy megadott módszerrel összeszámolja az egyes kimenetek előfordulásait olyan egyszerű játékokban, kísérletekben, amelyekben a véletlen szerepet játszik;

a valószínűségi játékokban, kísérletekben megfogalmazott előzetes sejtését, tippjét összeveti a megfigyelt előfordulásokkal.

### **FEJLESZTÉSI FELADATOK ÉS ISMERETEK**

Részvétel valószínűségi játékokban; intuitív esélylatolgatás, tippek megfogalmazása

Valószínűségi kísérletek végzése, események megfigyelése

Játékos tapasztalatszerzés a véletlenről, a biztosról és a lehetetlenről

„Biztos”, „lehetséges, de nem biztos” és „lehetetlen” események megfigyelése kísérletek során

Véletlen események bekövetkezéseinek összeszámolása, ábrázolása különféle módokon, például: strigulázással, diagrammal, táblázatba rögzítéssel

A „biztos” és „lehetetlen” cáfolata ellenpélda mutatásával

### **FOGALMAK**

véletlen; „biztos”, „lehetséges, de nem biztos”, „lehetetlen” esemény; tipp

### **Javasolt tevékenységek**

„Kukás” játékok

„Macska-egér harc” játék: 20 mezőből álló pályán haladnak a bábuk, az egér indul, 1-2-3-4-es dobásokra haladhat a dobott értéknek megfelelően, a macska pedig 5-6-os dobásra; utoléri-e a macska az egeret, mielőtt az egér a 20-as mezőn lévő egérlyukba ér?

„Teknős és nyúl” játék: 20 mezőből álló pályán haladnak a „versenyzők”; teknős 1-2-3-4-es dobásra mozdul, nyúl 5-6-ra; az nyer, aki hamarabb ér célba

Tippelős feladat: a tanulók házi kedvencei nevének felírása cetlikre; fajonkénti csoportosításuk (kutya, macska, akvárium stb.); a csoportosítás alapján oszlopdiagram készítése; a cetlik kalapba gyűjtése, majd húzás a kalapból; húzás előtt az oszlopdiagram jellemzőinek figyelembevételével tippelés, hogy milyen állat nevét húzzuk majd ki a kalapból  
Valószínűségi kísérletek, például: 3 piros, 3 kék golyó közül 3 golyó húzása, majd 1 piros és 5 kék golyó közül 3 golyó húzása; „Melyik esetben könnyebb 3 egyformát húzni?”, „Tippelj!”, „Végezz 20-20 kísérletet!”

Kockákra számokat írunk a szabályostól eltérő módon, például 1; 2; 2; 3; 3; 4; játék ezekkel a kockákkal (Sárkányok erdeje játék)

### 1. évfolyam: a fejlesztés várt eredményei

#### *Gondolkodási és megismerési módszerek*

Halmazok összehasonlítása az elemek száma szerint. Halmazalkotás.

Állítások igazságtartalmának eldöntése. Állítások megfogalmazása.

Összehasonlítás, azonosítás, megkülönböztetés. Közös tulajdonság felismerése, megnevezése.

Több, kevesebb, ugyanynyi fogalmának helyes használata.

Néhány elem sorba rendezése próbálgatással.

#### *Számtan, algebra*

Számok írása, olvasása (20-as számkör). Helyi érték ismerete.

Római számok írása, olvasása (I, V, X).

Számok helye a számegyenesen. Számszomszédok értése. Természetes számok nagyság szerinti összehasonlítása.

Számok képzése, bontása helyi érték szerint.

Matematikai jelek: +, -, =, <, >, ismerete, használata.

Összeadás, kivonás, bontás, pótlás.

Szorótábla ismerete a száz-as számkörben.

Szöveges feladat értelmezése, megjelenítése rajz segítségével, leírása számokkal.

Páros és páratlan számok megkülönböztetése.

Szimbólumok használata matematikai szöveg leírására, az ismeretlen szimbólum kiszámítása.

#### *Összefüggések, függvények, sorozatok*

Növekvő és csökkenő számsorozatok szabályának felismerése, a sorozat folytatása.

Számpárok közötti kapcsolatok felismerése.

#### *Geometria*

Vonalak (egyenes, görbe) ismerete.

A test és a síkidom megkülönböztetése.

Testek építése szabadon és megadott feltételek szerint.

Tájékozódási képesség, irányok ismerete.

A hosszúság, az űrtartalom, a tömeg és az idő mérése. A szabvány mértékegységek: dm, m, dl, l, kg, óra, nap, hét, hónap, év. Mennyiségek közötti összefüggések felismerése.

Mérőeszközök használata.

#### *Valószínűség, statisztika*

Adatokról megállapítások megfogalmazása.

### **Minimumkövetelmények – továbbhaladás feltételei**

Gondolkodási módszerek alapozása

A tanuló:

tudjon tárgyakat, elemeket sorba rendezni, összehasonlítani, szétválogatni megnevezett vagy választott tulajdonság alapján;

legyen képes a halmazok számosságának megállapítására;

használja helyesen a több, kevesebb, ugyanannyi szavakat, jeleket;

tudjon igaz-hamis állításokat alkotni; állítások helyességét eldönteni;

legyen képes növekvő és csökkenő számsorozatok felismerni, képezni adott szabály alapján; egyszerűbb esetekben tudja a sorozatok szabályát szóban megfogalmazni

Számтан, algebra

A tanuló:

tudja a halmazokat összehasonlítani számosságuk szerint;

biztosan írja, olvassa, rendezze sorba nagyság szerint a számokat húszas számkörben;

használja, értelmezze pontosan a relációs jeleket;

képezzen adott szabály alapján növekvő és csökkenő számsorozatokot;

ismerje a számok kéttagú összeg-és különbség alakjait húszas számkörben;

ismerje fel a páros és páratlan számokat;

tudja a számok egyes szomszédjait;

tudjon hozzátevést, elvételt tevékenységgel elvégezni, a műveletet szóban megfogalmazni;

legyen kellő gyakorlata az összeadás, kivonás, bontás, pótlás alkalmazásában;

tudjon egyszerű szövegösszefüggést lejegyezni rajzzal, számokkal, művelettel segítséggel

Geometria, mérés

A tanuló:

legyen képes helymeghatározásra a tanult kifejezések alkalmazásával;

ismerje fel, tudja kiválasztani az alakzatok közül a háromszöget, négyszöget és a kört;

tudjon hosszúságot, úrtartalmat, tömeget mérni választott és szabvány egységekkel tanítói segítséggel;

használja egyszerű szám és szöveges feladatokban a m, kg, l egységeket;

tudja helyesen alkalmazni a hét, nap, óra időtartamot.

### **2. évfolyam: a fejlesztés várt eredményei**

*Gondolkodási és megismerési módszerek*

Halmazok összehasonlítása az elemek száma szerint. Halmazalkotás.

Állítások igazságtartalmának eldöntése. Állítások megfogalmazása.

Összehasonlítás, azonosítás, megkülönböztetés. Közös tulajdonság felismerése, megnevezése.

Több, kevesebb, ugyanannyi fogalmának helyes használata.

Néhány elem sorba rendezése próbálgatással.

*Számтан, algebra*

Számok írása, olvasása (100-as számkör). Helyi érték, alaki érték, valódi érték fogalma.

Római számok írása, olvasása (I, V, X, L, C).

Számok helye a számegyenesen. Számszomszédok értéke. Természetes számok nagyság szerinti összehasonlítása.

Számok képzése, bontása helyi érték szerint.

Matematikai jelek: +, -, •, :, =, <, >, ( ) ismerete, használata.

Összeadás, kivonás, szorzás, osztás szóban és írásban.

Szorzó tábla ismerete a százaskörben.

A műveletek sorrendjének ismerete.

Szöveges feladat értelmezése, megjelenítése rajz segítségével, leírása számokkal.

Páros és páratlan számok megkülönböztetése.

–Szimbólumok használata matematikai szöveg leírására, az ismeretlen szimbólum kiszámítása.

*Összefüggések, függvények, sorozatok*

Növekvő és csökkenő számsorozatok szabályának felismerése, a sorozat folytatása.

Számpárok közötti kapcsolatok felismerése.

*Geometria*

Vonalak (egyenes, görbe) ismerete.

A test és a síkidom megkülönböztetése.

Testek építése szabadon és megadott feltételek szerint.

Tájékozódási képesség, irányok ismerete.

A hosszúság, az űrtartalom, a tömeg és az idő mérése. A szabvány mértékegységek: cm, dm, m, cl, dl, l, dkg, kg, perc, óra, nap, hét, hónap, év. Átváltások szomszédos mértékegységek között. Mennyiségek közötti összefüggések felismerése. Mérőeszközök használata.

Közös tevékenységekben, csoportokban képes dolgozni, gondolkodni, társait segíteni, együttműködni.

*Valószínűség, statisztika*

Adatokról megállapítások megfogalmazása.

### **Minimumkövetelmények – továbbhaladás feltételei**

Gondolkodási módszerek alapozása

A tanuló:

tudja halmazok számosságát megállapítani és összehasonlítani;

tudjon halmazokat képezni adott tulajdonság alapján;

nevezze meg kiválogatott elemek közös tulajdonságát;

tudja állítások igazságát eldönteni, igaz állításokat fogalmazni;

legyen képes tárgyakat, számokat sorba rendezni adott szempont szerint;

ismerje a szöveges feladat megoldásának menetét;

ismerjen fel és képezzen számsorozatokat adott szabály alapján;

összetartozó elempárok keresése.

Számtan, algebra

A tanuló:

tudjon tárgyakat meg- és leszámolni egyesével, kettesével, ötösével, tízesével;

ismerje a számok nevét és jelét 100-as számkörben;

tudjon számokat összehasonlítani nagyság szerint, sorba rendezni 100-as számkörben;

találja meg a számok helyét a számegyenesen;



ismerje fel a számok összegalakját, különbségalakját, kéttényezős szorzatalakját, és hányadosalakját;  
tudja értelmezni az összeadást, kivonást, szorzást, osztást 100-as számkörben;  
végezze el az összeadást, kivonást 100-as számkörben;  
ismerje biztonságosan a kisegyszeregyet;  
ismerje a maradékos osztást;  
ismerje fel a műveletek közötti kapcsolatokat;  
tudjon megoldani egyszerű szöveges feladatokat.

Geometria, mérés

A tanuló:

ismerje fel a téglalapot, négyzetet;  
tudjon létrehozni testeket, síkidomokat másolással;  
tudjon alakzatokat csoportosítani, válogatni megadott szempont szerint;  
ismerje, használja a tanult szabványegységeket;  
végezzen gyakorlati méréseket a tanult szabvány mértékegységekkel;  
ismerje, használja helyesen a mérőeszközöket



### 3–4. évfolyam

Az első két évet meghatározó alapozó tevékenységek folytatása mellett ebben az időszakban fokozatosan több szerepet kapnak a fogalmi gondolkodást előkészítő megfigyelések, az összefüggések felfedeztetése, a képi információk feldolgozása és az általánosítás. A tanulók egyre önállóbban értelmezik a hallott, olvasott matematikai tartalmú szövegeket, és maguk is alkotnak ilyeneket szóban és írásban.

A kapcsolatok, összefüggések, feltételezések és magyarázatok felismerése és értelmezése hozzátartozik a fogalmak építéséhez és egyben a kreatív, problémamegoldó és logikai gondolkodás fejlődéséhez. A tanulási folyamat szerves részeként nagy szerepet kap a vélemények megfogalmazása, meghallgatása, ütköztetése. A tanulók munkájának értékelésében hangsúlyt kap az önismeretet és önértékelést alakító szempontok tudatosítása. Mindezek segítik a tanulókat a felső tagozatba lépéskor az átmeneti nehézségek leküzdésében. A kis számok körében – az első két évfolyamon – megkezdett számfogalom-alakítást tovább erősítjük a nagyobb számkör segítségével, és tapasztalatot szerzünk a nagyobb számokról. Emellett tevékenységeket végzünk a tört számok és a negatív számok fogalmának alapozására. Fontos továbblépés, hogy a 4. évfolyam végére rutinszerűvé válik az alpműveletek végzése a 100-as számkörben.

A mérési tapasztalatok gazdagodnak, de még mindig a mennyiségek helyes képzetének kialakítása a fontos. Az eszköz nélküli átváltás nem követelmény.

A tanulók a geometriai feladatok során is egyre önállóbban és pontosabban meg tudják fogalmazni észrevételeiket, jellemezni tudják alkotásaikat. Negyedik évfolyam végére a sok tevékenység eredményeként bizonyos fogalmakról biztos tapasztalattal rendelkeznek, melyekre szükségük lesz a felső tagozaton.

#### **TÉMAKÖR: Válogatás, halmazok alkotása, vizsgálata**

##### **JAVASOLT ÓRASZÁM: 6 óra**

A témakör tartalma további tanórákon is folyamatosan jelenjen meg!

#### **TANULÁSI EREDMÉNYEK**

##### **A témakör tanulása eredményeként a tanuló:**

megkülönböztet, azonosít egyedi, konkrét látott, hallott, mozgással, tapintással érzékelhető tárgyakat, dolgokat, helyzeteket, jeleket;

játékos feladatokban személyeket, tárgyakat, számokat, formákat néhány meghatározó tulajdonsággal jellemez;

tudatosan emlékezetébe vési az észlelt tárgyakat, személyeket, dolgokat, és ezek jellemző tulajdonságait, elrendezését, helyzetét;

válogatásokat végez saját szempont szerint személyek, tárgyak, dolgok, számok között; felismeri a mások válogatásában együvé kerülő dolgok közös és a különválogatottak eltérő tulajdonságát;

folytatja a megkezdett válogatást felismert szempont szerint;

személyek, tárgyak, dolgok, szavak, számok közül kiválogatja az adott tulajdonsággal rendelkező összes elemet;

azonosítja a közös tulajdonsággal rendelkező dolgok halmazába nem való elemeket;

megnevezi egy adott tulajdonság szerint ki nem válogatott elemek közös tulajdonságát a tulajdonság tagadásával;

barkochbázik valóságos és elképzelt dolgokkal is, kerüli a felesleges kérdéseket;

halmazábrán is elhelyez elemeket adott címkék szerint;

adott, címkéssel ellátott halmazábrán elhelyezett elemekről eldönti, hogy a megfelelő helyre kerültek-e; a hibás elhelyezést javítja;

talál megfelelő címkéket halmazokba rendezett elemekhez;

megfogalmaz adott halmazra vonatkozó állításokat; értelemszerűen használja a „mindegyik”, „nem mindegyik”, „van köztük...”, „egyik sem...” és a velük rokon jelentésű szavakat; két szempontot is figyelembe vesz egyidejűleg; két meghatározott tulajdonság egyszerre történő figyelembevételével szétválogat adott elemeket: tárgyakat, személyeket, szavakat, számokat, alakzatokat; megfogalmazza a halmazra egyes részeibe kerülő elemek közös, meghatározó tulajdonságát; helyesen használja a logikai „nem” és a logikai „és” szavakat, valamint a velük azonos értelmű kifejezéseket; megítéli, hogy adott halmazra vonatkozó állítás igaz-e vagy hamis.

### FEJLESZTÉSI FELADATOK ÉS ISMERETEK

Barkochbázás konkrét tárgyak kirakása nélkül

Barkochba játékokban minél kevesebb kérdésre törekvés

Személyek, tárgyak, képek, alakzatok, jelek, számok válogatása választott vagy adott szempont, tulajdonság szerint

Elkezdett válogatások esetén az elemek közös tulajdonságának felismerése, a válogatás szempontjának megfogalmazása; címkézés, a felismert szempont alapján a válogatás folytatása

A halmazba nem való elemek esetén az elemek tulajdonságainak tagadása, a logikai „nem” használata

Halmazok képzése tagadó formában megfogalmazott tulajdonság szerint, például *nem kör*  
Válogatások kétszer kétfelé (két szempont szerint) tárgyi tevékenységgel; az egy helyre kerülő elemek közös, meghatározó tulajdonságainak keresése, értése: a logikai „nem” és a logikai „és”

Két halmaz közös részének jellemzése logikai „és”-sel

Elemek elhelyezése halmazábrában, a halmazra egyes részeinek jellemzése, például piros, de nem háromszög; se nem piros, se nem háromszög

A kétszer kétfelé (két szempont szerint) válogatás ábrázolása Venn-diagramon

Konkrét halmazok közös részéből elemek felsorolása

Két szempont egyidejű figyelembevétele, például: háromjegyű és számjegyeinek összege 8; tükrös és négy szöge van

A logikai „és” helyes használata két halmaz közös részének jellemzésére

### FOGALMAK

logikai „nem”, logikai „és”

### Javasolt tevékenységek

Barkochba játék különféle logikai készleteken többféle szabály szerint, például egyszerű barkochba, fordított barkochba, barkochba két elem egyszerre történő kitalálására, kapcsolati barkochba; ezek mindegyikének kipróbálása hazudósan is

Játék tanulók által csoportban készített 3, 4 ábrás kártyakészlettel, tananyaghoz igazított tartalommal

Játék tanulók által csoportban készített logikai kártyacsomaggal

„Ország, város” játék számokkal: egy-egy oszlopnak egy-egy számtulajdonság felel meg; sorsolt számjegyekből az oszlopoknak megfelelő tulajdonságú számok előállítására

„Kapuőr” útválasztó játék két kapuőrrel

„Ki jut a várba?” játék

Játék logikai lapokkal

Tanulók, tárgyak válogatása két tulajdonság szerint két külön hulahoppkarikába, mindkét tulajdonsággal rendelkező elemek helyének keresése, tanulói ötlet alapján a hulahoppkarikák összehúzása (metszetképzés)

Tárgyak, képek, alakzatok, számok válogatása két tulajdonság szerint papírlapra és madzagkarikába, mindkét tulajdonsággal rendelkező elemek helyének keresése, a papírlappal és a madzagkarikával metszetképzés

### **TÉMAKÖR: Rendszerezés, rendszerképzés**

#### **JAVASOLT ÓRASZÁM: 10 óra**

A témakör tartalma további tanórákon is folyamatosan jelenjen meg!

#### **TANULÁSI EREDMÉNYEK**

##### **A témakör tanulása eredményeként a tanuló:**

barkochbázis valóságos és elképzelt dolgokkal is, kerüli a felesleges kérdéseket;

két szempontot is figyelembe vesz egyidejűleg;

felsorol elemeket konkrét halmazok közös részéből;

megfogalmazza a halmazábra egyes részeibe kerülő elemek közös, meghatározó

tulajdonságát; helyesen használja a logikai „nem” és a logikai „és” szavakat, valamint a velük azonos értelmű kifejezéseket;

keresi az okát annak, ha a halmazábra valamelyik részébe nem kerülhet egyetlen elem sem;

adott elemeket elrendez választott és megadott szempont szerint is;

sorba rendezett elemek közé elhelyez további elemeket a felismert szempont szerint;

két, három szempont szerint elrendez adott elemeket többféleképpen is; segédeszközként

használja a táblázatos elrendezést és a fadiagramot;

megkeresi egyszerű esetekben a két, három feltételnek megfelelő összes elemet, alkotást;

megfogalmazza a rendezés felismert szempontjait;

megkeresi két, három szempont szerint teljes rendszert alkotó, legfeljebb 48 elemű készlet hiányzó elemeit, felismeri az elemek által meghatározott rendszert.

#### **FEJLESZTÉSI FELADATOK ÉS ISMERETEK**

Elemek sorozatba rendezése az egyező és eltérő tulajdonságok száma alapján (például: a szomszédos elemek pontosan egy tulajdonságban különbözzenek)

A válogatás, osztályozás, rendszerezés alkalmazása más tantárgyak tanulásakor

Alkalmilag összeállított készletek és különféle teljes logikai készletek elemeinek egy vagy több szempont szerinti válogatása, rendszerezése tevékenységgel, mozgással

Adott halmaz elemeinek rendszerezése megadott szempont szerint, különböző módszerekkel, például: táblázat, fadiagram, ágrajz

Teljes rendszert alkotó legfeljebb 48 elemnél a hiány felismerése a rendszerezés elvégzése után

Az összes, a feltételeknek megfelelő alkotás felsorolása egyszerű esetekben: 2-3 feltétel esetén, kis elemszámú problémánál

#### **Javasolt tevékenységek**

Logikai lapokból „kígyó” vagy „háló” készítése, a szomszédos elemek között 1-2-3-4 eltérő tulajdonsággal

„Királyos játék” logikai lapokkal

Logikai készlet elemeinek körberakása egy különbséggel

Két elem között további elemek segítségével útvonal építése a szomszédos elemekre vonatkozó feltétel alapján

3×3-as, 4×4-es táblázatba elemek rendezése feltételek alapján, például legyen közös tulajdonság soronként; lerakott elemek átrendezése; hiányzó elemek pótlása  
 Úthálózaton való végighaladás: az elágazásokba útjelző táblákat rakunk a logikai készlet elemeinek tulajdonságai szerint; az úthálózatot a gyerekek végigjárják kezükben egy logikai elemmel; a megfelelő helyre kell érkezniük; az úthálózatot lerajzolják ágrajzként, a saját útvonalukat jelölik  
 „Elvitte a szarka” játék, hiányzó elemek megtalálása  
 Egyszerű logikai készlet készítése csoportmunkában, például tejföls poharakból; faágakból; spárgákból  
 Logikai készlet elemeiből feltételeknek megfelelő összes elem kiválasztása, ágrajz kiegészítése, alkotása  
 Szendvicsek készítése – összes lehetőség kirakása  
 Sorba rendezős feladat: sorban mindenki rak egy új lehetőséget, például 2 piros, 2 kék gyöngyöt fűz fel fogpiszkálóra, úgy, hogy számít a sorrend; ha nem tud rakni, passzol, aki jót rakott, kap egy zsetont, aki olyat rak, ami már volt, visszaad egy zsetont; amikor már senki sem tud rakni, közösen megbeszélik, hogy miért nincs több a kirakott elemek rendszerezésével  
 Geometriai alkotások során az adott feltételeknek megfelelő alkotások gyűjtése, rendszerezési szempontok keresése tanítói segítséggel, például tetromino elemeinek megalkotása; 3×3-as pontrácson különböző háromszögek alkotása

### **TÉMAKÖR: Állítások**

#### **JAVASOLT ÓRASZÁM: 8 óra**

A témakör tartalma további tanórákon is folyamatosan jelenjen meg!

#### **TANULÁSI EREDMÉNYEK**

##### **A témakör tanulása eredményeként a tanuló:**

megítéli, hogy adott halmazra vonatkozó állítás igaz-e vagy hamis;  
 megfogalmaz adott halmazra vonatkozó állításokat; értelemszerűen használja a „mindegyik”, „nem mindegyik”, „van köztük...”, „egyik sem...” és a velük rokon jelentésű szavakat;  
 megfogalmazza a halmazra egyes részeibe kerülő elemek közös, meghatározó tulajdonságát; helyesen használja a logikai „nem” és a logikai „és” szavakat, valamint a velük azonos értelmű kifejezéseket;  
 tudatosan emlékeztetibe vés szavakat, számokat, utasítást, adott helyzetre vonatkozó megfogalmazást;  
 hiányos állításokat igazzá tevő elemeket válogat megadott alaphalmazból;  
 egy állításról ismeretei alapján eldönti, hogy igaz vagy hamis;  
 ismeretei alapján megfogalmaz önállóan is egyszerű állításokat;  
 példákat gyűjt konkrét tapasztalatai alapján matematikai állítások alátámasztására.

#### **FEJLESZTÉSI FELADATOK ÉS ISMERETEK**

Adott konkrét helyzetről köznyelvi és matematikai tartalmú állítások megfogalmazása szabadon és irányított megfigyelések alapján  
 Konkrét, megfigyeléssel ellenőrizhető állítások igazságának és hamisságának eldöntése  
 Adott halmazra és egyes részeire vonatkozó állítások megfogalmazása  
 Halmazra és a halmaz részhalmazaira vonatkozó állítások igazságának eldöntése  
 Igaz és hamis állítások alátámasztására példák és ellenpéldák keresése, felsorolása  
 Személyekre, tárgyakra, formákra, számokra vonatkozó hiányos állítások kiegészítése igazzá, nem igazzá; kis elemszámú alaphalmazon az összes igazzá tevő elem, elempár megkeresése  
 Lezárt hiányos állítások igazságának megítélése

**Javasolt tevékenységek**

„Telefonos” játék

„Rontó” játék

„Füllentős” játék csoportban: a csoportok mondanak 3 állítást, 1 hamisat, 2 igazat; a többieknek ki kell találni, melyik a hamis

Papírcsíkon egy olyan állítás szerepel, amely két helyen is hiányos, a hiányt konkrét dobozok jelzik; a mondat kiegészítése azzal, hogy a dobozokba elemeket választunk, például: „A ... rúd hosszabb, mint a ... rúd”, olyan rúdpárok keresése, amelyek igazzá teszik a mondatot, illetve amelyek hamissá

„Mastermind” játék színekkel és számokkal

**TÉMAKÖR: Problémamegoldás****JAVASOLT ÓRASZÁM: 10 óra**

A témakör tartalma további tanórákon is folyamatosan jelenjen meg!

**TANULÁSI EREDMÉNYEK****A témakör tanulása eredményeként a tanuló:**

a tevékenysége során felmerülő problémahelyzetben megoldást keres;

kérésre, illetve problémahelyzetben felidézi a kívánt, szükséges emlékképet;

megfogalmazott problémát tevékenységgel, megjelenítéssel, átfogalmazással értelmez;

az értelmezett problémát megoldja;

a problémamegoldás során a sorrendben végzett tevékenységeket szükség szerint visszafelé is elvégzi;

megoldását értelmezi, ellenőrzi;

kérdést tesz fel a megfogalmazott probléma kapcsán;

tevékenység, ábrarajzolás segítségével megold egyszerű, következtetési szöveges feladatokat;

egy- és többszemélyes logikai játékokban döntéseit mérlegelve előre gondolkodik.

**FEJLESZTÉSI FELADATOK ÉS ISMERETEK**

Hétköznapi helyzetekben, tevékenységek során felmerülő problémahelyzet felismerése, arra megoldás keresése

Hiányzó információk pótlása méréssel, számlálással, információgyűjtéssel

Megfogalmazott probléma értelmezése tevékenységgel, megjelenítéssel, átfogalmazással

Tevékenységgel, megjelenítéssel értelmezett probléma megoldása

A kapott megoldás visszahelyezése a szituációba, a megoldás értelmezése

Ellenőrzés: a kapott megoldás megfelel-e a megadott feltételeknek

Kérdésfeltevés a problémahelyzet kapcsán

Többlépéses cselekvéssor, műveletsor elvégzése visszafelé is

Visszafelé gondolkodással következtetési feladatok megoldása

Egyszerű következtetési szöveges feladatok megoldása, például: tevékenységgel, ábrarajzolással, szakaszos ábrázolással

Egyszerű gondolkodtató, logikai feladatok megoldásának keresése

Egy- és többszemélyes logikai játékokban egy-két lépéssel előre tervezés

Többféle megoldási mód keresése, a különböző megoldási módok értékelése

**Fogalmak**

Nincs új fogalom.

**Javasolt tevékenységek**

A gyerekek hétköznapi életével kapcsolatos információk gyűjtése csoportokban, például menetrend, nyitvatartási idő, belépődíjak, árak, étteremben étlap, boltban árak

Adatok felhasználása csoportmunkában, például plakát tervezéséhez; képzelt interjú lejátszásához

Kirándulás, kulturális program (múzeum-, színházlátogatás) tervezése: útiterv, költségek, időbeosztás, ismertető

Problémák lejátszása szerepjátékként, bábokkal, absztrakt eszközökkel (korong, pálcika, kupakok, színes rudak), például „fejek-lábak” feladat, „megevett gombócok” feladat

Logikai rejtvények, történetek

„Gondoltam egy számot”

Nim játékok

Egyszerűbb táblás logikai, stratégiai játékok; kártyajátékok

Logikai rejtvények egyszerűbb feladványai, például: sudoku-variációk, Gokigen Naname (Labirintusépítés), Kakuro (Számkeresztrejtvény), Hashiwokakero (Hídépítés), Grafilogika

**TÉMAKÖR: Szöveges feladatok megoldása****JAVASOLT ÓRASZÁM: 16 óra**

A témakör tartalma további tanórákon is folyamatosan jelenjen meg!

**TANULÁSI EREDMÉNYEK****A témakör tanulása eredményeként a tanuló:**

értelmezi, elképzei, megjeleníti a szöveges feladatban megfogalmazott hétköznapi szituációt; szöveges feladatokban megfogalmazott hétköznapi problémát megold matematikai ismeretei segítségével;

tevékenység, ábrarajzolás segítségével megold egyszerű, következtetési, szöveges feladatokat;

megkülönbözteti az ismert és a keresendő (ismeretlen) adatokat;

megkülönbözteti a lényeges és a lényegtelen adatokat;

az értelmezett szöveges feladathoz hozzákapcsol jól megismert matematikai modellt;

a megválasztott modellen belül meghatározza a keresett adatokat;

a modellen kapott megoldást értelmezi az eredeti problémára; arra vonatkoztatva ellenőrzi a megoldást;

választ fogalmaz meg a felvetett kérdésre;

önállóan értelmezi a hallott, olvasott matematikai tartalmú szöveget;

nyelvi szempontból megfelelő választ ad a feladatokban megjelenő kérdésekre.

**FEJLESZTÉSI FELADATOK ÉS ISMERETEK**

A hallott, olvasott matematikai tartalmú szöveg önálló értelmezése

Hétköznapi felmerülő matematikai tartalmú problémákkal kapcsolatos szöveges

feladatok értelmezése, megoldása (például: bajnokság, időbeosztás, vásárlás, sütés-főzés)

Szöveges feladatok olvasása, értelmezése, eljátszása, megjelenítése kirakásokkal, rajzokkal önállóan

Adatok gyűjtése, lényeges adatok kiemelése

Kérdés értelmezése, keresendő adatok azonosítása

Adatok különböző típusainak megkülönböztetése, például: felesleges, hiányos

Adatok és azok kapcsolatainak megjelenítése valamilyen szimbolikus rajz, matematikai modell segítségével, például művelet, táblázat, szakaszos ábra, nyíldiagram, halmazábra, sorozat

Ismeretlen adatok meghatározása a modellen belül



Egy-, kétlépéses alpműveletekkel leírható szöveges feladatok megoldása  
Fordított szövegezésű feladatok értelmezése, megoldása  
Megoldás értelmezése az eredeti problémára, ellenőrzés  
Nyelvileg és matematikailag helyes válasz megfogalmazása  
Szöveges feladatok alkotása hétköznapi szituációkra, adott matematikai modellhez, számfeladathoz

### **FOGALMAK**

felesleges adat

### **Javasolt tevékenységek**

Beszélgetés, történetmesélés eseményképekről, ábrákról szabadon és egy-egy részletre fókuszálva is  
Hétköznapi helyzetekből matematikai tartalmú állítások megfogalmazása  
Sztérvágott szöveg egyes darabjainak értelmezése külön-külön, a darabok összerakása és értelmezése  
„Mondd ugyanazt kicsit másképp, kicsit egyszerűbben”: szöveg átfogalmazása (egyre egyszerűbb alakra) láncban  
„Mi változott?” játék mondatokkal: változtatunk egy szót, toldalékot vagy a szavak sorrendjét; „Változott-e a szöveg értelme?”  
„Egynyelvű szótár” játék: szómagyarázat, esetleg a letakart (nem értett) szó jelentésének kitalálása a szövegekörnyezetből  
Szöveges feladatban leírt szituáció kirakása különböző eszközökkel, színes rudakkal  
Többféle modell közül a megfelelők kiválasztása adott szöveges feladathoz  
„Feladatküldés” szöveges feladatokkal: csoportonként adott helyzethez, képhez, modellhez szöveges feladat alkotása; a feladat továbbadása másik csoportnak, ami visszaküldi a megoldást; a feladatírók ellenőrzik

### **TÉMAKÖR: Szám és valóság kapcsolata**

**JAVASOLT ÓRASZÁM: 8 óra**

### **TANULÁSI EREDMÉNYEK**

#### **A témakör tanulása eredményeként a tanuló:**

összehasonlító véges halmazokat az elemek száma szerint;  
ismeri két halmaz elemeinek kölcsönösen egyértelmű megfeleltetését (párosítását) az elemszámok szerinti összehasonlításra;  
helyesen alkalmazza a feladatokban a több, kevesebb, ugyanannyi fogalmakat 10 000-es számkörben;  
helyesen érti és alkalmazza a feladatokban a „valamennyivel” több, kevesebb fogalmakat;  
érti és helyesen használja a több, kevesebb, ugyanannyi relációkat halmazok elemszámával kapcsolatban, valamint a kisebb, nagyobb, ugyanakkora relációkat a megismert mennyiségekkel (hosszúság, tömeg, űrtartalom, idő, terület, pénz) kapcsolatban 10 000-es számkörben;  
használja a kisebb, nagyobb, egyenlő kifejezéseket a természetes számok körében;  
helyesen használja a mennyiségi viszonyokat kifejező szavakat, nyelvtani szerkezeteket; megfelelő szókinccsel és jelekkel használ mennyiségi viszonyok kifejezésére szóban és írásban.

### **FEJLESZTÉSI FELADATOK ÉS ISMERETEK**

Természetes szám darabszám, mérőszám és értékmérő tartalommal 10 000-es számkörben

Számkörbővítések során valóságos tapasztalatszerzés a nagyobb számokról konkrét számlálással, egyénileg és csoportosan végzett tevékenységekkel (például: 415 kukoricaszem, 120 pálcika/gyerek, 4512 db papír zsebkendő 100-as csomagolású papír zsebkendő segítségével kirakva)

Tapasztalatszerzés nagy számok mérőszámként való megjelenéséről a valóságban (például: 4512 cm, 4512 mm, 4512 g, 4512 másodperc)

Mennyiségek (hosszúság, tömeg, terület, űrtartalom, idő, pénz) összehasonlítása mérőszámaik alapján, kisebb, nagyobb, ugyanakkora relációk felismerése, megnevezése 10 000-es számkörben

A természetes számok körében a kisebb, nagyobb, egyenlő kifejezések helyes használata Mennyiségekre vonatkozó feladatokban a több, kevesebb, ugyanannyi fogalmak helyes használata 10 000-es számkörben

A mennyiségi viszonyokat kifejező szavak, nyelvtani szerkezetek helyes használata

A mennyiségi viszonyokat kifejező szimbólumok helyes használata szóban és írásban

### **Fogalmak**

Nincs új fogalom.

### **Javasolt tevékenységek**

Alakzatok rajzolása milliméterpapíron a vonalak mentén; „Hány kis négyzetből áll a bekerített rész?”

Különböző számok kivágása négyzethálós füzetből és milliméterpapírból is, például 347 az 3 db  $10 \times 10$ -es négyzet, 4 db 10-es csík és 1 db 7-es csík (fektetve)

Mérések különféle mértékegységekben, a mérés pontosságának korlátai, szükséges mértékegységek értő megválasztása, például „Mit mivel és miben mérjük?”; iskolás gyerekek tömegét grammban mérni felesleges; füzet hosszát érdemes lehet milliméterben megadni, de egy futópálya hosszát nem

### **TÉMAKÖR: Számlálás, becslés**

**JAVASOLT ÓRASZÁM: 10 óra**

#### **TANULÁSI EREDMÉNYEK**

##### **A témakör tanulása eredményeként a tanuló:**

megszámlál és leszámlál; adott (alkalmilag választott vagy szabványos) egységgel meg- és kimér a 10 000-es számkörben; oda-vissza számlál kerek tízesekkel, százassal, ezresekkel; ismeri a következő becslési módszereket: közelítő számlálás, közelítő mérés, mérés az egység többszörösével; becslését finomítja újrabecsléssel.

#### **FEJLESZTÉSI FELADATOK ÉS ISMERETEK**

Számlálások egyesével, kerek tízesekkel, százassal, ezresekkel oda-vissza 10 000-es számkörben eszközökkel (például: hétköznapi tárgyak, abakusz, pénz) és eszközök nélkül Tapasztalatszerzés darabszámok, mennyiségek becslésével kapcsolatban 10 000-es számkörben

Becslés szerepének, korlátainak tudatosítása

Becslési módszerek ismerete, közelítő számítás, kerekítés, közelítés pontosítása, becslés finomítása, újrabecslés valóságos dolgokkal, mennyiségekkel gyakorlati helyzetekben (például vásárlás), számítások ellenőrzésekor

Becslések értékelése

### **Fogalmak**



Nincs új fogalom.

### Javasolt tevékenységek

Nagy számok előfordulása mérőszámként: „Hány darab 5 forintos szükséges egymás mellé rakva, egymásra rakva például 1 méterhez, 10 méterhez; 1 kg-hoz, 10 kg-hoz”; „1000 db, 10 000 db 5 forintos milyen hosszú egymás mellé rakva, milyen magas egymásra rakva, milyen nehéz, miben lehetne tárolni, mennyi idő alatt lehetne leszámolni ennyi darabot?”; „Mire elég 1000, 10 000 másodperc? Mire elég 1000, 10 000 perc?”  
Abakuszon, szorobánon számlálás

### TÉMAKÖR: Számok rendezése

#### JAVASOLT ÓRASZÁM: 6 óra

#### TANULÁSI EREDMÉNYEK

##### A témakör tanulása eredményeként a tanuló:

nagyság szerint sorba rendez számokat, mennyiségeket;  
megadja és azonosítja számok sokféle műveletes alakját;  
megtalálja a számok helyét, közelítő helyét egyszerű számegyenesen, számtáblázatokban, a számegyenesnek ugyanahhoz a pontjához rendeli a számokat különféle alakjukban a 10 000-es számkörben;  
megnevezi a 10 000-es számkör számainak egyes, tízes, százás, ezres szomszédjait, tízesekre, százásokra, ezresekre kerekített értékét.

#### FEJLESZTÉSI FELADATOK ÉS ISMERETEK

Számok nagyság szerinti összehasonlítása művelettel megadott alakokban is (például:  $2000/2$ ,  $500 \cdot 2$ ,  $1250 - 250$ ): melyik nagyobb, mennyivel nagyobb, (körülbelül) hányszor akkora, hányada

Mennyiségi viszonyok jelölése nyíllal vagy a  $<$ ,  $>$ ,  $=$  jelekkel

Számegyenes rajzolása a számok helyének jelölésével 10 000-es számkörben

Számegyenes irányának, egységének megadása két szám kijelölésével

Leolvasások a számegyenesről; számok, műveletes alakban megadott számok (például:  $300 - 160$ ,  $40 \cdot 20$ ) helyének megkeresése a számegyenesen 10 000-es számkörben

Számok, mennyiségek nagyság szerinti sorba rendezése, helyük megtalálása a számegyenesen  
Számok helyének azonosítása különböző tartományú és léptékű számtáblákon, például: 300-tól 400-ig egyesével; 1200-tól 2850-ig tízesével

Számok egyes, tízes, százás, ezres szomszédainak ismerete 10 000-es számkörben

Számok tízesekre, százásokra, ezresekre kerekítése 10 000-es számkörben

#### FOGALMAK

százás számszomszéd, ezres számszomszéd, kerekítés

Javasolt tevékenységek

„Kukás” játék három vagy négy dobókocka segítségével alkotott számokkal

Különböző módon megadott számok (például építőjáték-elemekkel, abakusszal, pénzzel) rendezése növekvő vagy csökkenő sorba

„Mi változott?” játék madzagra csipeszelt számokkal

Számok pontos helyének megtalálása egyre kisebb léptékű számegyenesek segítségével

Számegyenes léptékének meghatározása olyan számegyenesen, ahol ismert két szám, valamint a köztük lévő egységek száma

### TÉMAKÖR: Számok tulajdonságai

**JAVASOLT ÓRASZÁM: 17 óra**

A témakör tartalma további tanórákon is folyamatosan jelenjen meg!

**TANULÁSI EREDMÉNYEK****A témakör tanulása eredményeként a tanuló:**

számokat jellemez tartalmi és formai tulajdonságokkal;  
számot jellemez más számokhoz való viszonyával;  
ismeri a római számjelek közül az I, V, X jeleket, hétköznapi helyzetekben felismeri az ezekkel képzett számokat.

**FEJLESZTÉSI FELADATOK ÉS ISMERETEK**

Számok kifejezése művelettel megadott alakokkal

Párosság és páratlanság fogalmának értelmezése párosítással és két egyenlő részre osztással a 10 000-es számkörben

Hármasával, négyesével, ötösével... és 3, 4, 5... egyenlő darabszámú csoportból kirakható számok megfigyelése és gyűjtése különféle eszközökkel végzett csoportosítások, építések, megfigyelések során

Háromszögszámok, négyzetszámok gyűjtése különféle eszközökkel végzett alkotások során

Számok jellemzése más számokhoz való viszonyukkal, például: adott számnál nagyobb, kisebb valamennyivel, adott számnak a többszöröse

Számok formai tulajdonságainak megfigyelése: számjegyek száma, számjegyek egymáshoz való viszonya, számjegyeinek összege

Számok tartalmi, formai jellemzése, egymáshoz való viszonyuk kifejezése kitalálós játékokban

A római számjelek közül az I, V, X jelek, valamint az ezekből képezhető számok írása, olvasása a hétköznapi helyzetekben, például: óra, keltezés, kerületek jelölése

**FOGALMAK**

három- és négyjegyű számok, római számok

**Javasolt tevékenységek**

„Ország, város” játék számtulajdonságokkal

Számtulajdonságokra épülő bűvésztükkök megismerése, megértése

Háromszögszámok, négyzetszámok kirakása például színes rudakkal, korongokkal, négyzethálón történő bekerítéssel, szöges táblán

„Hoci, nesze” játék

Felcsavart számegetes: papírcsík felcsavarása szabályos három-, négyszög alapú hasáb alakú dobozra, majd a hajtások közé a számok felírása egyesével növekedve; annak megfigyelése, hogy mely számok kerültek azonos lapra; képzeletben további számok vizsgálata a felismert szabályosság szerint

Római számokhoz kapcsolódó gyufarejtvények megoldása

**TÉMAKÖR: Számok helyi értékes alakja****JAVASOLT ÓRASZÁM: 12 óra****TANULÁSI EREDMÉNYEK****A témakör tanulása eredményeként a tanuló:**

összekapcsolja a tízes számrendszerben a számok épülését a különféle számrendszerekben végzett tevékenységeivel;

érti a számok ezresek, százásokból, tízesekből és egyesekből való épülését, ezresek, százások, tízesek és egyesek összegére való bontását;  
 érti a számok számjegyeinek helyi, alaki, valódi értékét;  
 helyesen írja és olvassa a számokat a tízes számrendszerben 10 000-ig.

#### **FEJLESZTÉSI FELADATOK ÉS ISMERETEK**

Csoportosítások, beváltások tízes számrendszerben különféle eszközökkel a 1000-es és 10 000-es számkörben, például előre csomagolt, illetve jól csomagolható tárgyakkal, pénzekkel, abakusszal

Mérések különböző egységekkel és többszöröseikkel

Leltárak készítése tízes számrendszerben az elvégzett tevékenységek alapján 1000-es és 10 000-es számkörben

Számok ezresekre, százásokra, tízesekre és egyesekre bontott alakjainak előállítás, felismerése nem csak rendezett alakban eszközzel (például: pénz) és eszköz nélkül

Számok írása, olvasása helyiérték-táblázat alapján

A helyi értékek egymáshoz való viszonyának megértése

Számok számjegyeinek helyi, alaki és valódi értéke tapasztalatok alapján

Helyi érték, alaki érték, valódi érték fogalmának ismerete

Számok írása, olvasása számrendszeres, azaz helyi értékes alakjukban, 10 000-es számkörben

Számok nagyság szerinti összehasonlítása hallás alapján és leírt jelük alapján 10 000-es számkörben

#### **FOGALMAK**

helyi érték, alaki érték, valódi érték, százas, ezres, tízezres, helyiérték-táblázat, tízes számrendszer

#### **Javasolt tevékenységek**

Apró tárgyak csoportosítása, beváltása, leltározása tojásokkal, tojástartóval a számlálás megkönnyítésére

Apró tárgyak kifizetése legkevesebb érmével (1, 10, 100 és 1000 forintossal), például „Minden babszem 1 forint”

Leltározás alapján helyiérték-táblázat bevezetése

Tevékenységek Dienes-készlettel

Számok megjelenítése abakuszon, szorobánon

„Kukás” játék három vagy négy dobókockával alkotott számokkal

„Ki vagyok én?” játék számokkal, például a tízes helyi értéken 5, az egyes helyi értéken kettővel kisebb, a százások helyén páratlan szám áll; a meghatározások fokozatosan vezessenek a megoldáshoz

Letakart számjegyek esetén számok összehasonlítása

Számok valódi értékének változtatása a számjegyek felcserélésével, a változás irányának és mértékének meghatározása

#### **TÉMAKÖR: MÉRŐESZKÖZ HASZNÁLATA, MÉRÉSI MÓDSZEREK**

**JAVASOLT ÓRASZÁM: 20 óra**

#### **TANULÁSI EREDMÉNYEK**

**A témakör tanulása eredményeként a tanuló:**

megbecsül, mér alkalmi és szabványos mértékegységekkel hosszúságot, tömeget, űrtartalmat és időt;

helyesen alkalmazza a mérési módszereket, használ skálázott mérőeszközöket, helyes képzete van a mértékegységek nagyságáról;  
 helyesen használja a hosszúságmérés, az úrtartalom mérés és a tömegmérés szabványegységei közül a következőket: mm, cm, dm, m, km; ml, cl, dl, l; g, dkg, kg;  
 ismeri az időmérés szabványegységeit: az órát, a percet, a másodpercet, a napot, a hetet, a hónapot, az évet;  
 ismer hazai és külföldi pénzcímleteket 10 000-es számkörben;  
 alkalmazza a felváltást és beváltást különböző pénzcímletek között;  
 összeveti azonos egységgel mért mennyiség és mérőszáma nagyságát, összeveti ugyanannak a mennyiségnek a különböző egységekkel való mérésekor kapott mérőszámait;  
 megméri különböző sokszögek területét különböző egységekkel;  
 területet mér különböző egységekkel lefedéssel vagy darabolással;  
 alkalmazza a felváltást és beváltást különböző pénzcímletek között;  
 ismer a terület és kerület mérésére irányuló tevékenységeket.

### **FEJLESZTÉSI FELADATOK ÉS ISMERETEK**

Mennyiségek érzékszervi összehasonlítása

Mennyiségek összemérése

Mérési módszerek alkalmazása

Mennyiségek becslése, kimérése, megmérése szabványmértékegységek közül a következőkkel: mm, cm, dm, m, km; ml, cl, dl, l; g, dkg, kg

Hétköznapi tapasztalatok szerzése a szabványmértékegységek nagyságáról

Szabványos mérőeszközök használata

Időbeli tájékozódás, időbeli periódusok közti tájékozódás; időbeli relációt tartalmazó szavak értő használata

Időpontok leolvasása különféle órákról, időtartamok meghatározása

Időbeli tájékozódás, időbeli periódusok kapcsolatai; időbeli relációt tartalmazó szavak értelmezése

Időpontok és időtartamok közötti összefüggés megértése

Különböző hazai és külföldi pénzek címleteinek megismerése 10 000-es számkörben

Összefüggések megtapasztalása a mennyiségek nagysága, az egység nagysága és a mérőszámok között

Mértékváltás eszköz segítségével

Nagyobb pénzek címleteinek felváltása, kisebb pénzek beváltása hazai és külföldi pénzegységekkel egyaránt

Takarékosság fontosságának megértése elvégzett mérésekre alapozva (például: csöpögő csapból elpazarolt vízmennyiség; műanyag flakon térfoglalása a szelektív kukában eredeti méretben és összenyomva)

Síkbeli alakzatok területének becslése, mérése alkalmi és szabványegységekkel különféle eszközök segítségével (például: fonal, négyzetrács, vonalzó)

Síkbeli alakzatok területének becslése, mérése különféle alkalmi egységekkel való lefedéssel vagy darabolással (például: körlapokkal, mozaiklapokkal, négyzetlapokkal)

A terület és kerület szavak értő használata

### **FOGALMAK**

kerület, km, ml, cl, g, dkg

### **Javasolt tevékenységek**

Osztályterem kicsinyített makettjének elkészítése

Teli bevásárlószatyor tömegének becslése, mérése, kiszámolása

Süteménykészítés recept alapján, a hozzávalók kimérése  
 Iskolai vagy osztályelőadás időbeosztásának elkészítése  
 Kerület mérése, például az alakzat madzaggal való körbemérésével, az alakzat görgetésével félegyenesen  
 Szabálytalan és szabályos alakzatok lefedése például körlapokkal, mozaiklapokkal, négyzetlapokkal; lefedés után annak vizsgálata, hogy melyik fedi legpontosabban az alakzatot  
 Tenyér körberajzolása négyzethálón, a tenyér nagyságának becslése kis négyzetekben; kis négyzetek számlálása; a tenyér méretének meghatározása négyzetcentiméterben  
 Területfogaló játékban a megszerzett területek „okos” számlálása  
 „Lefedő” játék:  $10 \times 10$ -es négyzetben felváltva téglalapokat fed le két játékos színes rudakkal; 2 kockával dobnak; a dobott számok szorzata a lefedhető téglalap négyzeteinek száma; a téglalapot tetszőlegesen lehet lefedni úgy, hogy még beleférjen a nagy négyzetbe, és illeszkedjen vagy egy korábbi téglalap oldalához, vagy a nagy négyzet oldalához

### **TÉMAKÖR: Alapműveletek értelmezése**

**JAVASOLT ÓRASZÁM: 6 óra**

#### **TANULÁSI EREDMÉNYEK**

##### **A témakör tanulása eredményeként a tanuló:**

helyesen értelmezi a 10 000-es számkörben az összeadást, a kivonást, a szorzást, a bennfoglaló és az egyenlő részekre osztást;  
 hozzákapcsolja a megfelelő műveletet adott helyzethez, törtézéshez, egyszerű szöveges feladathoz;  
 értelmezi a műveleteket megjelenítéssel, modellezéssel, szöveges feladattal;  
 helyesen használja a műveletek jeleit;  
 megérti a következő kifejezéseket: tagok, összeg, kisebbítendő, kivonandó, különbség, tényezők, szorzandó, szorzó, szorzat, osztandó, osztó, hányados, maradék;  
 szöveghez, valós helyzethez kapcsolva zárójelet tartalmazó műveletsort értelmez, elvégez;  
 szöveges feladatokban a különböző kifejezésekkel megfogalmazott műveleteket megérti;  
 szöveget, ábrát alkot matematikai jelekhez, műveletekhez.

#### **FEJLESZTÉSI FELADATOK ÉS ISMERETEK**

Összeadás és kivonás értelmezései és kapcsolatuk 1000-es, 10 000-es számkörben  
 Szorzás és osztás értelmezései és kapcsolatuk a 10 000-es számkörben  
 Maradékos osztásra vezető tevékenységek végzése, feladatok megoldása  
 Műveletről szöveges feladat, ábra készítése; műveletek eljátszása, lerajzolása, szöveggel értelmezése  
 Szöveges feladatokban a különböző kifejezésekkel megfogalmazott műveletek megértése  
 A műveletekben szereplő számok megnevezésének ismerete, megértése: tényezők, szorzat, osztandó, osztó, hányados, maradék  
 Zárójel használata konkrét esetekben megfogalmazott problémák leírásához, megoldásához

#### **FOGALMAK**

tag, tényező, szorzat, osztandó, osztó, hányados, maradék, maradékos osztás, zárójel

#### **Javasolt tevékenységek**

Maradékos osztás lejátszása pénzekkel, részekre osztással  
 Adott kirakáshoz, ábrához többféle művelet keresése, leírása

Adott kirakás, ábra tagolása, majd a tagolás alapján zárójelet tartalmazó műveletsorok felírása, például szöges táblán kifeszített  $8 \times 7$ -es terület tagolása szívószállal, négyzethálón körülkerített  $12 \times 36$ -os terület tagolása vonalzóval húzott egyenesekkel  
Összetett szöveges feladatok leírása egy műveletsorral; több művelet sor közül az adott szöveges feladathoz illő modell kiválasztása; műveletsorhoz szöveges feladat fogalmazása „feladatküldéssel”

**TÉMAKÖR: Alapműveletek tulajdonságai****JAVASOLT ÓRASZÁM: 8 óra****TANULÁSI EREDMÉNYEK****A témakör tanulása eredményeként a tanuló:**

számolásaiban felhasználja a műveletek közti kapcsolatokat, számolásai során alkalmazza konkrét esetekben a legfontosabb műveleti tulajdonságokat;

megold hiányos műveletet, műveletsort az eredmény ismeretében, a műveletek megfordításával is;

alkalmazza a műveletekben szereplő számok (kisebbitendő, kivonandó és különbség; tagok és összeg; tényezők és szorzat; osztandó, osztó és hányados) változtatásának következményeit.

**FEJLESZTÉSI FELADATOK ÉS ISMERETEK**

Műveleti tulajdonságok megfigyelése tapasztalások során: tagok, tényezők felcserélhetősége, csoportosíthatósága; összeg, különbség szorzása, szorzat széttagolása

Műveleti tulajdonságok alkalmazása számolási eljárásokban, szöveges feladatokban, ellenőrzésnél

Hiányos művelet és műveletsorok megoldása az eredmény ismeretében a művelet megfordításával is 10 000-ig

Műveletekben szereplő számok változtatása közben az eredmény változásának megfigyelése; a tapasztalatok alkalmazása számolásnál

Műveletek közötti kapcsolatok megfigyelése; alkalmazása ellenőrzéshez és a számolási módok egyszerűsítésére

**Fogalmak**

Nincs új fogalom.

**Javasolt tevékenységek**

„Babos” játék számokat képviselő papírlapokkal, színes rudakkal

Számépítések, például: célszám megközelítése adott számjegyekkel és műveleti jelekkel

Gondolt számmal való műveletvégzés: ha páros, el kell osztani 2-vel, ha páratlan, akkor meg kell szorozni 3-mal és hozzá kell adni 1-et; a műveletsort addig kell ismételni, amíg a végére nem érünk

**TÉMAKÖR: Szóbeli számolási eljárások****JAVASOLT ÓRASZÁM: 12 óra**

A témakör tartalma további tanórákon is folyamatosan jelenjen meg!

**TANULÁSI EREDMÉNYEK****A témakör tanulása eredményeként a tanuló:**

alkalmazza a számolást könnyítő eljárásokat;

érti a 10-zel, 100-zal, 1000-rel való szorzás, osztás kapcsolatát a helyiérték-táblázatban való jobbra, illetve balra tolódással, fejben pontosan számol a 10 000-es számkörben a számok 10-zel, 100-zal, 1000-rel történő szorzásakor és maradék nélküli osztásakor;  
 elvégzi a feladathoz szükséges észszerű becslést, mérlegeli a becslés során kapott eredményt; teljes négyjegyűek összegét, különbségét százasokra kerekített értékekkel megbecsüli, teljes kétjegyűek két- és egyjegyűvel való szorzatát megbecsüli.

#### **FEJLESZTÉSI FELADATOK ÉS ISMERETEK**

Számolási eljárások a műveletek értelmezései alapján 10 000-es számkörben

Számolási eljárások szám- és műveleti tulajdonságok felhasználásával 10 000-es számkörben

A 100-as számkörben tanult számolási eljárások gyakorlása és analógiák alapján történő kiterjesztése a 10 000-es számkörre kerek tízesekkel és kerek százasokkal való számolás során

A 10-zel, 100-zal, 1000-rel való szorzás, osztás és a helyiérték-táblázatban való jobbra, illetve balra tolódás kapcsolatának megértése

Műveletek eredményének észszerű becslése, a becslés során kapott eredmény értékelése, alkalmazása

Teljes négyjegyűek összegének, különbségének százasokra kerekített értékekkel való becslése

Teljes kétjegyűek két- és egyjegyűvel való szorzatának becslése

Hétköznapi helyzetekben alkalmazható észszerű becslés megválasztása, a becslés pontosságának ellenőrzése

#### **Fogalmak**

Nincs új fogalom.

#### **Javasolt tevékenységek**

Adott pénzösszeg kirakása valódi pénzekkel; a kirakás érméinek leltározása táblázatban; minden pénzérmének a tízszeres értékű pénzre cserélése, majd leltározása táblázatban; a balra tolódás és a vagyontízszereződésének megfigyelése

Teljes három- vagy négyjegyű számok közelítő értékének helyettesítése színes rudakkal; az eredeti számok összegének és különbségének becslése színes rudak segítségével

Bevagdalt, hajtogatható kartonlappal az összeg közelítése az egyes helyi értékek fokozatos felfedésével

Szorzat kiszámítása az egyik tényező felezésével, a másik tényező kétszerezésével

#### **TÉMAKÖR: Fejben számolás**

**JAVASOLT ÓRASZÁM: 15 óra**

**A témakör tartalma további tanórákon is folyamatosan jelenjen meg!**

#### **TANULÁSI EREDMÉNYEK**

**A témakör tanulása eredményeként a tanuló:**

fejben pontosan összead és kivon a 100-as számkörben;

emlékezetből tudja a kisegyszeregy és a megfelelő bennfoglalások, egyenlő részekre osztások eseteit a számok tízszereséig;

érti a szorzó- és bennfoglaló táblák kapcsolatát;

fejben pontosan számol a 100-as számkörben egyjegyűvel való szorzás és maradék nélküli osztás során;

fejben pontosan számol a 10 000-es számkörben a 100-as számkörben végzett műveletekkel analóg esetekben.



**FEJLESZTÉSI FELADATOK ÉS ISMERETEK**

Fejben számolás egyes lépéseinek megértése, begyakorlása eszközökkel; az eszközök szükség szerinti használata feladatok során

Teljes kétjegyűek összeadása, kivonása

A kisegyszeregy, annak megfelelő bennfoglalások és egyenlő részekre osztások emlékezetből való ismerete

Fejszámolás gyakorlása 100-as számkörben

Fejszámolás a 100-as számkörben egyjegyűvel való szorzás és maradék nélküli osztás során, például: szorzótáblák;

Fejszámolás a 10 000-es számkörben kerek tízesekkel, százakkal, ezresekkel a 100-as számkörben végzett műveletekkel analóg esetekben,

**FOGALMAK**

kerek százasként, kerek ezres

**Javasolt tevékenységek**

„Céltáblára” lövések, például 6 lövés összegével 100-at kell elérni; a 37-esre kell „dobni” annyiszor, hogy az eredmény 400 és 700 között legyen

„Számalkotó” játék írásbeli műveletekkel: írásbeli műveletekben szereplő számjegyek sorsolása dobókockával; a dobott értékek tetszőleges helyi értékre írhatók; az nyer, aki a legnagyobb, legkisebb vagy adott célszámhoz legközelebbi eredményt tudja kiszámolni a felírt számaiból

Tanulók által készített játékok a számolás gyakorlásához

„Darts” játék során a pontok számolása, kiszállás lehetősége

**TÉMAKÖR: Írásbeli összeadás és kivonás**

**JAVASOLT ÓRASZÁM: 12 óra**

**TANULÁSI EREDMÉNYEK**

**A témakör tanulása eredményeként a tanuló:**

helyesen végzi el az írásbeli összeadást, kivonást.

**FEJLESZTÉSI FELADATOK ÉS ISMERETEK**

Az írásbeli műveleti eljárások alapozása, megértése a számrendszeres gondolkodás továbbépítésével és különféle eszközökkel

Az írásbeli összeadás algoritmusának fokozatos megismerése: továbbvitel az egyes, a tízes, a százasként helyi értéken

Hiányos összeadások gyakorlása az írásbeli kivonás előkészítésére

Az írásbeli kivonás algoritmusának megismerése pótlással, elvétellel a különbség változása alapján

A kivonás pótlásos eljárásának begyakorlása

Az írásbeli összeadás és kivonás eredményének becslése célszerűen kerekített értékekkel; az eredmény összevetése a becsléssel; szükség esetén ellenőrzés az ellentétes művelettel

**FOGALMAK**

írásbeli művelet, hiányos összeadás, pótlás

**Javasolt tevékenységek**

Nyugták, blokkok gyűjtése, ellenőrzése („Jól számolt-e a gép?”)

Összeadás, kivonás elvégzése abakusszal, szorobánnal



Írásbeli összeadás lejátszása „Tökéletes pénztárgéppel”: a gép a tíz egyforma címletű pénzt kiveszi, és a következő fiókba beletesz egy tízszer akkora címletűt, majd kiírja a fiók tartalmát „Betűrejtvények” írásbeli számoláshoz: betűkkel helyettesített számjegyek kitalálása írásbeli összeadás szabályainak segítségével, például  $RÉT + RÉT = KERT$   
 „Számalkotó” játék írásbeli műveletekkel: írásbeli műveletekben szereplő számjegyek sorsolása dobókockával; a dobott értékek tetszőleges helyi értékre írhatók; az nyer, aki a legnagyobb, legkisebb vagy adott célszámhoz legközelebbi eredményt tudja kiszámolni a felírt számaiból

### **TÉMAKÖR: Írásbeli szorzás és osztás**

**JAVASOLT ÓRASZÁM: 12 óra**

#### **TANULÁSI EREDMÉNYEK**

##### **A témakör tanulása eredményeként a tanuló:**

helyesen végzi el az írásbeli szorzást egy- és kétjegyű szorzóval, az írásbeli osztást egyjegyű osztóval;  
 elvégzi a feladathoz szükséges észszerű becslést, mérlegeli a becslés során kapott eredményt; megoldását értelmezi, ellenőrzi.

#### **FEJLESZTÉSI FELADATOK ÉS ISMERETEK**

Több egyenlő tag írásbeli összeadása

Az írásbeli szorzás algoritmusának begyakorlása egyjegyű szorzóval

Írásbeli szorzás kerek tízesekkel

Írásbeli szorzás teljes kétjegyűekkel két lépésben

Írásbeli osztás szemléltetése pénzekkel, részekre osztással

Írásbeli osztás egyjegyű osztóval, visszaszorzással, kivonással

Többféle módon való becslés és ellenőrzés megismerése a szorzat, hányados nagyságrendjének meghatározásához, a számolás ellenőrzéséhez

#### **FOGALMAK**

visszaszorzás

#### **Javasolt tevékenységek**

Hiányos írásbeli szorzásban, osztásban a hiányzó számjegyek megtalálása

Írásbeli műveletekben szereplő számjegyek sorsolása dobókockával; a dobott értékek tetszőleges helyi értékre írhatók; az nyer, aki a legnagyobb, legkisebb vagy adott célszámhoz legközelebbi eredményt tudja kiszámolni a felírt számaiból

Érdekes számolások, például a 37 szorzása egyjegyű számokkal; kedvenc egyjegyű szám szorzása 777-tel, majd 143-mal; 2520 osztása egyjegyű számokkal

### **TÉMAKÖR: Törtrészek**

**JAVASOLT ÓRASZÁM: 10 óra**

#### **TANULÁSI EREDMÉNYEK**

##### **A témakör tanulása eredményeként a tanuló:**

tevékenységekkel megjelenít egységtörteket és azok többszöröseit különféle mennyiségek és többféle egységválasztás esetén;

a kirakást, a mérést és a rajzot mint modellt használja a törtrészek összehasonlítására.

#### **FEJLESZTÉSI FELADATOK ÉS ISMERETEK**

Az egész egyenlő részekre osztása, az egységtörtek értelmezése, megnevezése (például: 1 kettő) különféle mennyiségeken (hosszúság, tömeg, űrtartalom, terület) különféle tevékenységekkel (például: méréssel, papírhajtogatással, színezéssel)

Az egységtörtek többszöröseinek előállítása, értelmezése, megnevezése (például: 2 harmad) különféle mennyiségeken különféle tevékenységekkel, többféle egységválasztással

Egészek és törtrészek kirakása, megjelenítése más törtrészekkel

Törtrészekkel ábrázolt törtek nagyság szerinti összehasonlítása, egyenlők keresése

## FOGALMAK

egész, törtrész, egységtört

## Javasolt tevékenységek

„Lépj hozzám!” játékos feladat

1 kettő, 1 negyed, 1 nyolcad előállítása felezésekkel papírhajtogatással

1 harmad, 1 hatod, 1 tizenkettő előállítása papírcsík hajtogatásával

Törtrészek kirakása színes rudakkal az egész változtatásával is

Törtrészek kirakása mozaiklapokkal (szabályos hatszög, trapéz, rombusz, háromszög)

Alkotás törtrészeknek megfelelően, például „Alkoss úgy valamit, hogy a 2 harmad része sárga legyen!”

„Pizzarendelő” feladat: 2 különböző színű papírtányért sugara mentén bevágva összecsisztatunk; az egyik tányéron beosztások vannak (például 12 egyenlő részre van osztva), így adott törtrészeket tudunk ábrázolni; különböző beosztású tányérokon csak bizonyos törteket lehet „kiforgatni”, például 1 negyedet kezdetben a 4-es, majd a 8-as, a 12-es beosztású tányéron tudják kiforgatni, viszont a 10-esen nem  
Memóriajáték különféle képpen ábrázolt törtrészekkel

## TÉMAKÖR: Negatív számok

JAVASOLT ÓRASZÁM: 6 óra

## TANULÁSI EREDMÉNYEK

### A témakör tanulása eredményeként a tanuló:

a negatív egész számokat irányított mennyiségként (hőmérséklet, tengerszint alatti magasság, idő) és hiányként (adósság) értelmezi;

nagyság szerint összehasonlítja a természetes számokat és a negatív egész számokat a használt modellen belül.

## FEJLESZTÉSI FELADATOK ÉS ISMERETEK

Az „előtt” és „után” térbeli és időbeli értelmezése

Tapasztalatszerzés irányított mennyiségekről a térben (például: emeletek, tengerszinthez viszonyított magassági szintek); az „alatta” és „felette” értelmezése a síkon és a térben

Hőmérséklet mérése, hőmérő leolvasása (levegő, folyadék)

Hőmérőmodell használata

Tapasztalatszerzés a vagyon, készpénz és adósság kapcsolatairól kirakásokkal, rajzos feladatokkal és diagramon való ábrázolással

A negatív szám megjelenítése különböző tevékenységek során

Konkrét helyzetben a mennyiségek összehasonlítása, döntés a mennyiségek növekedéséről, csökkenéséről, megmaradásáról

## FOGALMAK

pozitív, negatív

**Javasolt tevékenységek**

Saját idővonal készítése: születésem vagy iskoláskorom előtt, után történt események, például szüleim születése, házassága, testvéreim születése, óvodáskor, iskoláskor

Világtérképről tengerszinthez mért magasságok és mélységek leolvasása

Fagypon alatti hőmérsékletek mérése, például télen, hűtőszekrényben, fagyalt, jégkocka segítségével

„Időjárás-jelentős” játék: a bemondó ismerteti a hőmérséklet változásait szóban vagy diagram alapján; a nézők saját hőmérőmodelljükön jelenítik meg a pillanatnyi hőmérsékletet

„Gazdálkodj okosan” játék rövidített változatban készpénzzel és adósságcédulákkal: a játékosok kölcsönt vehetnek fel a vásárláshoz, ekkor ugyanannyi készpénzt és adósságcédulát kapnak

**TÉMAKÖR: Alkotás térben és síkon****JAVASOLT ÓRASZÁM: 12 óra****TANULÁSI EREDMÉNYEK****A témakör tanulása eredményeként a tanuló:**

szabadon épít, kirak formát, mintát adott testekből, síklapokból;

minta alapján létrehoz térbeli, síkbeli alkotásokat;

sormintát, síkmintát felismer, folytat;

alkotásában követi az adott feltételeket;

testeket épít élekből, lapokból; elkészíti a testek élvázát, hálóját; testeket épít képek,

alaprajzok alapján; elkészíti egyszerű testek alaprajzát;

síkidomokat hoz létre különféle eszközök segítségével;

alaklemez, vonalzót, körzőt használ alkotáskor;

megtalálja az összes, több feltételnek megfelelő építményt, síkbeli kirakást;

szimmetrikus alakzatokat hoz létre térben, síkban különböző eszközökkel; felismeri a

szimmetriát valóságos dolgokon, síkbeli alakzatokon;

megfogalmazza az alkotásai közti különbözőséget.

**FEJLESZTÉSI FELADATOK ÉS ISMERETEK**

Építések térbeli építőelemekből, testekből, lapokból, testhálókából, élvázépítőkből szabadon, másolással, megadott feltétel szerint

Különböző téglatestek alkotása adott feltételek szerint

Építések és alkotások, alaprajzok, nézetek, hálók alapján egyszerűbb esetekben

Egyszerű testek alaprajzának, nézeteinek, hálójának azonosítása és annak ellenőrzése megalkotással

Síkbeli alkotások szabadon, másolással, megadott feltétel szerint: kirakások mozaiklapokkal, nyírás, tépés, hajtogatás, alakzatok határvonalainak elkészítése pálcákból, szívószálból vagy gumival kifeszítve, rajzolás (szabad kézzel, vonalzóval, alaklemezrel, körzővel)

Alaklemez, vonalzó és körző helyes használatának gyakorlása játékos feladatok során

Sokszögek előállítása nyírással, hajtogatással, pálcikákkal, gumikarika kifeszítésével, vonalzos rajzolással adott feltételek szerint

Sorminták, terülminták kirakása, folytatása, tervezése síkban, térben, a szimmetriák megfigyelése

Szimmetrikus alakzatok létrehozása térben és síkban (például: építéssel, kirakással, nyírással, hajtogatással, festéssel), és a szimmetria meglétének ellenőrzése választott módszerrel (például: tükör, hajtogatás)

Adott feltételeknek megfelelő minél több alakzat, minta előállítás, az összes lehetséges alkotás keresése, az alakzatok megkülönböztetése, jellemző tulajdonságok kiemelése

### FOGALMAK

Nincs új fogalom.

### Javasolt tevékenységek

Építés színes rudakból, legóból, építőkockákból, dobozokból nézetek, alaprajzok alapján „Szobasarak” cipősdobozból, belehelyezett játék megvilágítása 3 irányból; az árnyékok vizsgálata

„Szobasarak” négyzethálós falaira rajzolt árnyékok alapján építés színes rudakból

Feltételek, minták alapján kirakások mozaiklapokból, logikai készlet elemeiből

Rövid ideig látott képről másolat készítése a vizuális memória fejlesztésére

Adott síkidomokból téglatest építése

3 különböző méretben adott szívószálakból testek fűzése úgy, hogy egy testhez 6 db szívószál használható; az összes különböző test megalkotása

A tanulók körben ülnek; mindenki egy nézőpontból látja a középre helyezett építményt; a szóban kérhető és adható információk alapján mindenki megépíti az építményt, vagy alaprajzot készít hozzá

Geometriai fejtörők, például tangram, gyufarejtvények

„Lakótelepi panoráma” rejtvény megfejtése színes rudak segítségével

### TÉMAKÖR: Alakzatok geometriai tulajdonságai

JAVASOLT ÓRASZÁM: 12 óra

### TANULÁSI EREDMÉNYEK

#### A témakör tanulása eredményeként a tanuló:

megkülönböztet, azonosít egyedi, konkrét látott, hallott, mozgással, tapintással érzékelhető tárgyakat, dolgokat, helyzeteket, jeleket;

személyek, tárgyak, dolgok, szavak, számok közül kiválogatja az adott tulajdonsággal rendelkező összes elemet;

két meghatározott tulajdonság egyszerre történő figyelembevételével szétválogat adott elemeket: tárgyakat, személyeket, szavakat, számokat, alakzatokat;

megkülönbözteti és szétválogatja szabadon választott vagy meghatározott geometriai tulajdonságok szerint a gyűjtött, megalkotott testeket, síkidomokat;

megfigyeli az alakzatok közös tulajdonságát, megfelelő címkéket talál megadott és halmazokba rendezett alakzatokhoz;

megtalálja a közös tulajdonsággal nem rendelkező alakzatokat;

megnevezi a tevékenységei során előállított, válogatásai során előkerülő alakzatokon

megfigyelt tulajdonságokat;

megnevezi a sík és görbült felületeket, az egyenes és görbe vonalakat, szakaszokat tapasztalati ismeretei alapján;

megnevezi a háromszögeket, négyszögeket, köröket;

megkülönböztet tükrösen szimmetrikus és tükrösen nem szimmetrikus síkbeli alakzatokat;

megszámlálja az egyszerű szögletes test lapjait;

megnevezi a téglatest lapjainak alakját, felismeri a téglatesten az egybevágó lapokat,

megkülönbözteti a téglatesten az éleket, csúcsokat;

tudja a téglalap oldalainak és csúcsainak számát, összehajtással megmutatja a téglalap szögeinek egyenlőségét;

megmutatja a téglalap azonos hosszúságú oldalait és elhelyezkedésüket, megmutatja és megszámlálja a téglalap átlóit és szimmetriatengelyeit; megfigyeli a kocka mint speciális téglatest és a négyzet mint speciális téglalap tulajdonságait; megnevezi megfigyelt tulajdonságai alapján a téglatestet, kockát, téglalapot, négyzetet; megfigyelt tulajdonságaival jellemzi a létrehozott síkbeli és térbeli alkotást, mintázatot.

### FEJLESZTÉSI FELADATOK ÉS ISMERETEK

Válogatások előállított és gyűjtött testek között szabadon

Halmazokba rendezett testek, síkbeli alakzatok közös tulajdonságainak megfigyelése, halmazok címkézése

Testek, síkbeli alakzatok halmazokba rendezése közös tulajdonság alapján

Halmazba nem tartozó alakzatok keresése

Testek jellemző tulajdonságainak keresése, megfigyelése, megnevezése: sík vagy görbe felületek, „lyukas”, „tükrös”, „van-e bemélyedése”

Sokszöglapokkal határolt egyszerű testek lapjainak, éleinek, csúcsainak megfigyelése

Válogatások előállított és megadott síkidomok között szabadon

Síkbeli alakzatok jellemző tulajdonságainak keresése, megfigyelése, megnevezése: egyenes vagy görbe határvonalak, szakaszok, „lyukasság”, „tükrösség”, „van-e bemélyedése”

A létrehozott síkbeli és térbeli alkotások, mintázatok jellemzése megfigyelt tulajdonságaikkal

Egyszerű szögletes testek lapjainak, éleinek, csúcsainak megszámlálása

Környezetükből gyűjtött testek közül a téglatestek kiválogatása

Téglatest tulajdonságainak megfigyelése tevékenységek során: lapok alakja, egy csúcsból induló élek száma, élek hossza, az élek, lapok egymáshoz való viszonya, test tükrörszimmetriája

Téglatest egybevágó lapjainak felismerése

Kocka kiemelése a téglatestek közül élek, lapok alapján

Előállított vagy megadott sokszögek jellemzése felismert tulajdonságokkal

Sokszögek oldalainak és csúcsainak megszámlálása, oldalak összemérése hajtogatással, szögek összemérése egymásra illesztéssel

Derékszög előállítása elfordulással, hajtogatással

Derékszögnél kisebb, nagyobb szögek előállítása elforduló mozgással; hozzámérés a hajtogatott derékszöghöz

Téglalap tulajdonságainak megfigyelése: szögek, oldalak, szimmetria

Téglalap szögei egyenlőségének megmutatása egymásra hajtással

Téglalap egyenlő hosszúságú oldalainak keresése hajtogatással

Négyzet kiemelése a téglalapok közül oldalai és szimmetriái alapján

Testek, síkbeli alakzatok jellemzése megfigyelt tulajdonságok alapján

### FOGALMAK

lap, él, téglatest, kocka, szög, derékszög

### Javasolt tevékenységek

Barkochbázás a teremben lévő tárgyak geometriai tulajdonságai alapján

Egyszerű szögletes testek építése pálcikákból és gyurmagolyókból

Egyszerű szögletes testek élvázának építése szívószálakból

Dobozok szétvágása a test lapjainak és hálójának vizsgálatához

Dobozok lapjainak leragasztása különböző színű papírokkal

„Élőkép” alkotása csoportban, például kocka, téglatest, gúla megjelenítése

„Keveredj! Állj meg! Csoportosulj!” játék, sokszögek megjelenítése

Sokszögek építése szívószálakból

Sokszögek kifeszítése befőttes gumival szöges táblán; a kifeszített alakzatok vizsgálata „Saját testen jeleníts meg derékszöget!”, például ujjak, kar, láb, mérlegállás  
 Derékszög hajtogatása szabálytalan alakú papírból  
 Gyurmából vagy agyagból készült téglatest szeletelése úgy, hogy téglatesteket kapjunk; úgy, hogy ne kapjunk téglatesteket; úgy, hogy kockát is kapjunk; kocka szeletelése úgy, hogy téglatesteket kapjunk  
 Párhuzamos szélű papírcsíkból négyszögek nyírása; a keletkező négyszögek csoportosítása; annak megfigyelése, hogy hogyan kell nyírni ahhoz, hogy téglalapot kapjunk; téglalapról négyzet nyírása, négyzetből téglalap nyírása  
 A4-es papírból hajtással és tépéssel négyzet készítése; a hulladék részből ismét négyzet készítése, ennek ismétlése egészen addig, amíg lehetséges

### **TÉMAKÖR: Transzformációk**

**JAVASOLT ÓRASZÁM: 8 óra**

#### **TANULÁSI EREDMÉNYEK**

##### **A témakör tanulása eredményeként a tanuló:**

tapasztalattal rendelkezik mozgással, kirakással a tükörkép előállításáról;  
 szimmetrikus alakzatokat hoz létre térben, síkban különböző eszközökkel; felismeri a szimmetriát valóságos dolgokon, síkbeli alakzatokon;  
 megépíti, kirakja, megrajzolja hálón, jelölés nélküli lapon sablonnal, másolópapír segítségével alakzat tükörképét, eltolt képét;  
 ellenőrzi a tükrözés, eltolás helyességét tükör vagy másolópapír segítségével;  
 követi a sormintában vagy a síkmintában lévő szimmetriát;  
 térben, síkban az eredetihez hasonló testeket, síkidomokat alkot nagyított vagy kicsinyített elemekből; az eredetihez hasonló síkidomokat rajzol hálón.

#### **FEJLESZTÉSI FELADATOK ÉS ISMERETEK**

Szimmetriák, tükörképek megfigyelése a természetes és az épített környezetben térben és síkban  
 Tárgyak, építmények, képek tükörképének megfigyelése térben, síkban tükör segítségével  
 Tükörkép megépítése térben; tükrös és nem tükrös formák létrehozása, a kapott alakzat ellenőrzése tükör segítségével  
 Síkbeli alakzatok tükrötengelyeinek keresése tükörrel, hajtogatással  
 Tükörkép alkotása különböző eszközökkel síkban; tükrös és nem tükrös alakzatok létrehozása; ellenőrzés tükörrel, másolópapírral  
 Építmények eltolása, az eltolt kép összehasonlítása a tükörképpel  
 Formák eltolása a síkban; az eltolt alakzat összehasonlítása a tükrözéssel keletkező alakzattal; ellenőrzés másolópapírral  
 Testek és síkbeli alakzatok megkülönböztetése, azonosítása alak és méret szerint: a hasonlóság és az egybevágóság fogalmának előkészítése  
 Térben, síkban az eredetihez hasonló testek, síkidomok alkotása nagyított vagy kicsinyített elemekkel, hálón való rajzolással  
 Játékok, tevékenységek során alakzatok elforgatott, eltolt, tükrös képeinek felismerése a síkban és a térben

#### **FOGALMAK**

eltolt kép, mozgítás, elforgatott kép

#### **Javasolt tevékenységek**



Titkosírás tükörrírással, a titkos üzenet megfejtése

Utca építése színes rudakból: az utca két oldalán lévő házak egymás tükörképei

Kártyákon adott mintát kell megjeleníteni két kocka lapjain lévő ábrák segítségével úgy, hogy a két kockát egy tükör elé rakjuk; a kockák felső lapjain lévő ábrák és azok tükörképei együtt adják az adott mintát

Minta rajzolása, majd átmásolása zsírpapírra; a zsírpapír átfordítása, eltolása, elforgatása; összehasonlítás az eredeti mintával

Összehajtott, majd szétnyitott lap bal oldalára az egyik játékos tollal pöttyöket rajzol, a másik játékos a másik oldalra grafittal a tükörképét próbálja berajzolni, összehajtják a papírt, a hátulján a grafitpöttyöket erősen megrajzolják tollal, így szétnyitás után a bal oldalon látszik, hogy mennyi a tévedés

Tengelyesen szimmetrikus alakzat kiegészítése

Pálcikákból kirakott alakzat kétszeresére nagyítása

Pontrácsra, négyzetrácsra rajzolt ábra kétszeresére nagyítása, felére kicsinyítése

## **TÉMAKÖR: Tájékozódás térben és síkon**

### **JAVASOLT ÓRASZÁM: 6 óra**

A témakör tartalma további tanórákon is folyamatosan jelenjen meg!

### **TANULÁSI EREDMÉNYEK**

#### **A témakör tanulása eredményeként a tanuló:**

helyesen használja az irányokat és távolságokat jelölő kifejezéseket térben és síkon;

tájékozódik lakóhelyén, bejárt terepen: bejárt útvonalon visszatalál adott helyre, adott utca és házszám alapján megtalál házat;

térképen, négyzethálón megtalál pontot két adat segítségével.

### **FEJLESZTÉSI FELADATOK ÉS ISMERETEK**

Irányokat, távolságokat jelölő szavak használata térben és síkban

Irány és állás megfigyelése, követése síkbeli alakzatok és mozgatások során

Téri tájékozódást segítő játékok, tevékenységek

Útvonalak bejárása oda-vissza, térbeli viszonyokat kifejező szavak segítségével

Útvonal bejárásának irányítása térbeli viszonyokat kifejező szavak segítségével

Térbeli és síkbeli elhelyezkedést kifejező szavak használata tevékenységekben és játékos szituációkban

Tájékozódás lakóhelyen, bejárt terepen: bejárt útvonalon visszatalálás adott helyre; adott utca és házszám alapján ház megtalálása

Egyszerű térképek készítése

Tájékozódás négyzethálón, térképen

### **FOGALMAK**

négyzetháló, térkép

### **Javasolt tevékenységek**

Robot célhoz irányítása szerepjáttékkal: bekötött szemű gyerek irányítása adott célhoz, a célban a kendő levétele után azonos úton visszatalálás a kiindulópontra

Útvonal bejárása síkbeli labirintusokban padlórobot irányításával

„Vonalvezetős” játék irányok és távolságok megadásával, melynek során különböző formák rajzolódnak ki a négyzethálón, például 2 lépés fel, 3 lépés balra...

Kacsaringós utak bejárása, majd lerajzolása négyzethálón; például: 2 lépés, jobbra fordulás, 1 lépés, jobbra fordulás, 3 lépés, jobbra fordulás, folytatva az utat, ismétlés előlről sokszor

Négyzethálóra rajzolt minta alapján a vonalvezetés diktálása társnak  
Kincskeresés utasítások alapján  
Kincskeresés térkép alapján  
„Torpedó” játék  
„Telefonos” játék  
Térkép készítése tanteremről, iskolaudvarról, útvonalakról  
Térképen adott helység keresése páros munkában a térkép keresőhálójának segítségével  
„Vándorvezér” játék sakktáblán égtájjakkal, például „f4-ről 2 mezőt észak felé lépve hova jutunk?”

**TÉMAKÖR: Összefüggések, kapcsolatok, szabályszerűségek felismerése**

**JAVASOLT ÓRASZÁM: 18 óra**

A témakör tartalma további tanórákon is folyamatosan jelenjen meg!

#### **TANULÁSI EREDMÉNYEK**

**A témakör tanulása eredményeként a tanuló:**

részt vesz memóriajátékokban különféle tulajdonságok szerinti párok keresésében;  
megfogalmazza a személyek, tárgyak, dolgok, időpontok, számok, testek, síklapok közötti egyszerű viszonyokat, kapcsolatokat;  
érti a problémákban szereplő adatok viszonyát;  
megfogalmazza a felismert összefüggéseket;  
összefüggéseket keres sorozatok elemei között;  
megadott szabály szerint sorozatot alkot; megértett probléma értelmezéséhez, megoldásához sorozatot, táblázatot állít elő modellként;  
tárgyakkal, logikai készletek elemeivel kirakott periodikus sorozatokat folytat;  
felsorolja az évszakokat, hónapokat, napokat, napszakokat egymás után, tetszőleges kezdőponttól is;  
ismert műveletekkel alkotott sorozat, táblázat szabályát felismeri; ismert szabály szerint megkezdett sorozatot, táblázatot helyesen, önállóan folytat;  
tárgyakkal, számokkal kapcsolatos gépjátékhoz szabályt alkot; felismeri az egyszerű gép megfordításával nyert gép szabályát;  
felismer kapcsolatot elempárok, elemhármások tagjai között;  
szabályjátékok során létrehoz a felismert kapcsolat alapján további elempárokat, elemhármásokat;  
a sorozatban, táblázatban, gépjátékokban felismert összefüggést megfogalmazza saját szavaival, nyíljelöléssel vagy nyitott mondattal.

#### **FEJLESZTÉSI FELADATOK ÉS ISMERETEK**

Személyek, tárgyak, dolgok, számok, testek, síklapok között megjelenő kapcsolatok megfigyelése, felfedezése, megnevezése  
Számpárok, számhármások közötti kapcsolatok felfedezése, jellemzése  
Változó helyzetek megfigyelése, a változás jelölése nyíllal  
Tárgyakkal, logikai készletek elemeivel kirakott periodikus sorozatok folytatása  
Az évszakok, hónapok, napok elsorolása egymás után tetszőleges kezdőpontból  
Ismert műveletekkel alkotott sorozat szabályának felismerése  
Megkezdett sorozat folytatása a felismert szabály szerint mindkét irányba  
Sorozat szabályának megfogalmazása, egyszerűbb esetben jelekkel is (például: nyíljelöléssel vagy nyitott mondattal)  
Gépjátékok különféle elemekkel (például: tárgyak, számok, alakzatok)



Gépjátékhoz szabály alkotása; az egyszerű gép szabályának megfordításával nyert gép szabályának felismerése

Szabályjátékokban az elem párok, elemhármasok megjelenítése táblázatban

Szabályjátékok során a felismert kapcsolat alapján további elem párok, elemhármasok létrehozása

Táblázatokban, gépjátékokban a felismert összefüggések megfogalmazása, egyszerűbb esetekben jelekkel is (például: nyíljelöléssel vagy nyitott mondattal)

Sorozatok, szabályjátékok alkotása

Megértett probléma értelmezéséhez, megoldásához sorozat, táblázat, esetleg nyíldiagram alkotása modellként

## FOGALMAK

táblázat, nyitott mondat

## Javasolt tevékenységek

Sorminták keresése környezetünkben, például épületeken, népviseleten

Periodikusan ismétlődő tevékenységek, például ki mosogat 5 nap múlva

Kakukktojás játékok

„Milyen nap lesz?” fejtörők: például egy hét múlva; holnapután, ha tegnapelőtt hétfő volt

Sorozatok alkotása szöges táblán kifeszített alakzatokkal, a sorozat szabályának megfigyelése, például egyre nagyobb négyzeteknél a növekedés szabályának megfigyelése

Kapcsolatok megfigyelése oda-vissza, például szülő-gyerek, testvér, osztálytárs; alacsonyabb, magasabb, egyforma magas; idősebb, fiatalabb, ugyanannyi idős

A gyerekek kezében tartott számok, alakzatok közötti kapcsolatok megfigyelése rámutatással, például mindenki mutasson arra, akinek ugyanannyi tízeze van; akinek nagyobb a kerülete; a mutató lejegyzése nyilakkal; a lejegyzett ábra megfigyelése

„Gépes játékok” egyváltozós, kétváltozós, fordított gépekkel számokkal, formákkal, szavakkal

## TÉMAKÖR: Adatok megfigyelése

**JAVASOLT ÓRASZÁM: 6 óra**

### TANULÁSI EREDMÉNYEK

**A témakör tanulása eredményeként a tanuló:**

adatokat gyűjt a környezetében;

adatokat rögzít későbbi elemzés céljából;

gyűjtött adatokat táblázatba rendez, diagramon ábrázol;

adatokat gyűjt ki táblázatból, adatokat olvas le diagramról;

jellemzi az összességeket.

### FEJLESZTÉSI FELADATOK ÉS ISMERETEK

Minőségi és mennyiségi tulajdonsággal kapcsolatos adatok megfigyelése, gyűjtése, rögzítése tanítói segítséggel

Adatgyűjtés vásárlással kapcsolatban (például: árak megfigyelése boltokban, nyugtán)

Mért adatok lejegyzése

Közös tevékenységek során szerzett adatok alapján egyszerű diagram készítése térben és síkban

Egyszerű diagramról adatok, összefüggések leolvasása

Az összes adat együttes jellemzőinek megfigyelése, például egyenlő adatok, legkisebb, legnagyobb kiválasztása

**FOGALMAK**

adat, diagram

**Javasolt tevékenységek**

Mérések testnevelésórán, például időeredmények, kislabdadobás hossza, távolugrás hossza; eredmények rögzítése; ábrázolása közösen

Piacon több árusnál ugyanazon termék árának összehasonlítása, csoportonként más-más termék árának megfigyelése, lejegyzése

Csoportonként a csoport tagjaira jellemző egyszerű diagramok készítése úgy, hogy a többi csoport nem látja, mi készül; a kirakott vagy rajzolt diagramok alapján a csoport felismerése, azonosítása, például hány fiú, hány lány, hány szemüveges, hány nem szemüveges...

**TÉMAKÖR: Valószínűségi gondolkodás**

**JAVASOLT ÓRASZÁM: 6 óra**

**TANULÁSI EREDMÉNYEK****A témakör tanulása eredményeként a tanuló:**

részt vesz olyan játékokban, kísérletekben, melyekben a véletlen szerepet játszik; tapasztalatai alapján különbséget tesz a „biztos”, „lehetetlen”, „lehetséges, de nem biztos” események között; megítéli a „biztos”, „lehetetlen”, „lehetséges, de nem biztos” eseményekkel kapcsolatos állítások igazságát; tapasztalatai alapján tippet fogalmaz meg arról, hogy két esemény közül melyik esemény valószínűbb olyan, véletlentől függő szituációk során, melyekben a két esemény valószínűsége között jól belátható a különbség; tetszőleges vagy megadott módszerrel összeszámolja az egyes kimenetek előfordulásait olyan egyszerű játékokban, kísérletekben, amelyekben a véletlen szerepet játszik; a valószínűségi játékokban, kísérletekben megfogalmazott előzetes sejtését, tippjét összeveti a megfigyelt előfordulásokkal.

**FEJLESZTÉSI FELADATOK ÉS ISMERETEK**

Részvétel valószínűségi játékokban; intuitív esélylatolgatás, tippek megfogalmazása

Események megfigyelése valószínűségi kísérletekben

Valószínűségi játékok során stratégiák alakítása, kipróbálása, értékelése

„Biztos”, „lehetséges, de nem biztos”, „lehetetlen” események megkülönböztetése

Véletlen események gyakoriságának összeszámolása, ábrázolása különféle módszerekkel: strigulázással, diagrammal, táblázatba rögzítéssel

Véletlen események előfordulásainak vizsgálata, a kimenetek számának összehasonlítása az előzetes tippekkel, magyarázatok keresése

A „biztos” és „lehetetlen” cáfolata ellenpélda mutatóásával

**FOGALMAK**

Nincs új fogalom.

**Javasolt tevékenységek**

Játék eseménykártyákkal a „biztos”, „lehetséges, de nem biztos”, „lehetetlen” események megkülönböztetésére, események gyakoriságának megfigyelésére csoportmunkában: valószínűségi kísérlethez tartozó eseményeket írunk kártyákra; kiosztjuk; elvégezzük a

kísérletet, mindenki rátesz egy zsetont arra a kártyájára, amelyikre írt esemény bekövetkezett; a kísérletek végén elemzés, például a kísérlet: 3 korongot feldobunk; események: mindhárom kék; több a kék, mint a piros; nincs piros; van kék; van két egyforma szín; egyik színből sincs legalább kettő; elemzés: „Melyik a jó kártya, melyik rossz, melyiket választanád?”

Játék eseménykártyákkal gyakoriság becslésére: mindenki előtt ott van minden eseménykártya, amelyekre a játék elején a játékosok tetszés szerint kiraknak 10-10 zsetont; sorban végezzük a kísérleteket; amelyik kártyán lévő esemény bekövetkezett, arról a kártyáról levehet a játékos egy zsetont; az győz, akinek a kártyáiról leghamarabb elfogynak a zsetonok

Valószínűségi kísérlet nem kocka alakú doboz feldobásával: tippelés, 20 kísérletből melyik lapjára hányszor esik; ellenőrzés a kísérletek elvégzésével

10 korongot feldobunk, számegegyenesen a 0-ból indulva annyit lépünk pozitív irányba, ahány pirosat dobtunk, majd innen annyit negatív irányba, ahány kéket; tippeld meg, hova jutsz; válassz 4 számkártyát, nyersz, ha ezek egyikére jutsz

Játék számkorongokkal: 3 korong piros és kék oldalára is számokat írtunk; feldobjuk egyszerre a 3 korongot; kártyákra eseményeket írunk a számok tulajdonságai alapján, a dobott számok összegére, szorzatára vonatkozó tulajdonságokkal; figyeljük meg, van-e lehetetlen, van-e biztos esemény; tippeljünk az események gyakoriságára, például szorzatuk páros; nincs közte kétjegyű

Gyerekek alkotta gyakorisági diagram: két kockával dobunk, és nézzük a dobott számok összegét; a gyerekek sorban egymás mellett állnak, mindenkinek a kezében egy szám van 1 és 13 között; akinek a száma a két kockával dobott számok összege, előre lép egyet

Folyón átkelés gyakoriság becslésére: rakj ki 10 korongot az 1–13 számokhoz a folyó egyik partjára; két kockával dobunk, a dobott számok összegétől egy korong átkelhet a folyón; az győz, akinek először átmegy az összes korongja

### 3. évfolyam: a fejlesztés várt eredményei

*Gondolkodási és megismerési módszerek*

Adott tulajdonságú elemek halmazba rendezése.

Halmazba tartozó elemek közös tulajdonságainak felismerése, megnevezése.

Annak eldöntése, hogy egy elem beletartozik-e egy adott halmazba.

A változás értelmezése egyszerű matematikai tartalmú szövegben.

Az összes eset megtalálása (próbálgatással).

*Számtan, algebra*

Számok írása, olvasása (1000-es számkör). Helyi érték, alaki érték, valódi érték fogalma 1000-es számkörben.

Negatív számok a mindennapi életben (hőmérséklet, adósság).

Törtek a mindennapi életben: 2, 3, 4, 10, 100 nevezőjű törtek megnevezése, lejegyzése szöveggel, előállítás hajtogatással, nyírással, rajzzal, színezéssel.

Természetes számok nagyság szerinti összehasonlítása 1000-es számkörben.

Mennyiségek közötti összefüggések észrevétele tevékenységekben.

A matematika különböző területein az ésszerű becslés és a kerekítés alkalmazása.

Fejben számolás száz-as számkörben.

A szorzótábla biztos ismerete 100-as számkörben.

Összeg, különbség, szorzat, hányados fogalmának ismerete. Műveletek tulajdonságainak, tagok, illetve tényezők felcserélhetőségének alkalmazása. Műveleti sorrend ismerete, alkalmazása.

Négyjegyű számok összeadása, kivonása, szorzás egyjegyű számmal írásban.

Műveletek ellenőrzése.

Szöveges feladat: a szöveg értelmezése, adatok kigyűjtése, megoldási terv, becslés, ellenőrzés, az eredmény realitásának vizsgálata.

Többszörös, osztó, maradék fogalmának ismerete.

*Összefüggések, függvények, sorozatok*

Szabályfelismerés, szabálykövetés. Növekvő és csökkenő számsorozatok felismerése, készítése.

Összefüggések keresése az egyszerű sorozatok elemei között.

A szabály megfogalmazása egyszerű formában, a hiányzó elemek pótlása.

*Geometria*

A szabvány mértékegységek: km, cl, hl, g, t, másodperc. Átváltások szomszédos mértékegységek között.

Hosszúság, távolság és idő mérése (egyszerű gyakorlati példák).

Háromszög, négyzet, téglalap, sokszög létrehozása egyszerű módszerekkel, felismerésük, jellemzőik.

A test és a síkidom közötti különbség megértése.

Kocka, téglatest, felismerése, létrehozása, jellemzői.

Tükrös alakzatok és tengelyes szimmetria előállításuk hajtogatással, nyírással, rajzzal, színezéssel.

Négyzet, téglalap kerülete.

Négyzet, téglalap területének mérése különféle egységekkel, területlefedéssel.

*Valószínűség, statisztika*

Tapasztalati adatok lejegyzése, táblázatba rendezése. Táblázat adatainak értelmezése.

Adatgyűjtés, adatok lejegyzése, diagram leolvasása.

Valószínűségi játékok, kísérletek értelmezése. Biztos, lehetetlen, lehet, de nem biztos tapasztalati ismerete.

*Informatikai ismeretek*

Tanári segítséggel az életkorának megfelelő oktatási célú programok használata.

Egy rajzoló program ismerte; egyszerű ábrák elkészítése, színezése.

Együttműködés interaktív tábla használatánál.

### **Minimumkövetelmények – továbbhaladás feltételei**

Gondolkodási módszerek alapozása

A tanuló:

tudjon elhelyezni elemeket adott tulajdonságú halmazokba;

tudja folytatni az elkezdett sorozatot adott szabály szerint

tudjon megfogalmazni igaz, hamis állításokat, állítások igazságát eldönteni;

tudjon egyszerű nyitott mondatokat kiegészíteni igazzá, hamissá,

értelmezze egyszerű szöveges feladatokat, tudja az adatokat lejegyezni, megoldási tervet készíteni segítséggel

Számтан, algebra

A tanuló:

tudjon biztosan tájékozódni a tízes számrendszerben 1000-es számkörön belül.  
helyesen írja, olvassa a számokat, bontsa azokat helyi érték szerint.  
tudjon számokat nagyság szerint összehasonlítani, sorba rendezni.  
ismerje a számok egyes, tízes, százaskörét, tízesekre, százasokra kerekített értékét  
tudja értelmezni, elvégezni a szóbeli összeadást, kivonást, szorzást és osztást.  
tudjon szorozni, osztani 10-zel, 100-zal.  
legyen jártas az írásbeli műveletek végzésében 1000-es számkörben (összeadás, kivonás, szorzás egyjegyű szorzóval).  
ismerje a helyes műveleti sorrendet több művelet esetén.  
tudjon megoldani egyszerű szöveges feladatot a megoldási algoritmus alkalmazásával.

#### Geometria, mérés

A tanuló:

ismerjen fel egyszerű geometriai alakzatokat, nevezze meg néhány tulajdonságukat.  
tudjon előállítani síkidomokat, testeket tevékenységgel.  
ismerje és használja a mérőeszközöket és mértékegységeket gyakorlati mérések során.  
tudjon megoldani szám és szöveges feladatokat a tanult mértékegységekkel (km, m, dm, cm, t, kg, dkg, g, hl, l, dl, cl, év, hónap, hét, nap, óra, perc, másodperc)

### 4. évfolyam: a fejlesztés várt eredményei

#### *Gondolkodási és megismerési módszerek*

Adott tulajdonságú elemek halmazba rendezése.  
Halmazba tartozó elemek közös tulajdonságainak felismerése, megnevezése.  
Annak eldöntése, hogy egy elem beletartozik-e egy adott halmazba.  
A változás értelmezése egyszerű matematikai tartalmú szövegben.  
Az összes eset megtalálása (próbálgatással).

#### *Számtan, algebra*

Számok írása, olvasása (10 000-es számkör). Helyi érték, alaki érték, valódi érték fogalma 10 000-es számkörben.  
Negatív számok a mindennapi életben (hőmérséklet, adósság).  
Törtek a mindennapi életben: 2, 3, 4, 10, 100 nevezőjű törtek megnevezése, lejegyzése szöveggel, előállítás hajtogatással, nyírással, rajzzal, színezéssel.  
Természetes számok nagyság szerinti összehasonlítása 10 000-es számkörben.  
Mennyiségek közötti összefüggések észrevétele tevékenységekben.  
A matematika különböző területein az ésszerű becslés és a kerekítés alkalmazása.  
Fejben számolás százaskörben.  
A szorzótábla biztos ismerete 100-as számkörben.  
Összeg, különbség, szorzat, hányados fogalmának ismerete. Műveletek tulajdonságainak, tagok, illetve tényezők felcserélhetőségének alkalmazása. Műveleti sorrend ismerete, alkalmazása.  
Négyjegyű számok összeadása, kivonása, szorzás és osztás egy- és kétjegyű, számmal írásban.  
Műveletek ellenőrzése.  
Szöveges feladat: a szöveg értelmezése, adatok kigyűjtése, megoldási terv, becslés, ellenőrzés, az eredmény realitásának vizsgálata.  
Többszörös, osztó, maradék fogalmának ismerete.

#### *Összefüggések, függvények, sorozatok*

Szabályfelismerés, szabálykövetés. Növekvő és csökkenő számsorozatok felismerése, készítése.

Összefüggések keresése az egyszerű sorozatok elemei között.

A szabály megfogalmazása egyszerű formában, a hiányzó elemek pótlása.

### *Geometria*

Egyenesek kölcsönös helyzetének felismerése: metsző és párhuzamos egyenesek.

A szabvány mértékegységek: mm, km, ml, cl, hl, g, t, másodperc. Átváltások szomszédos mértékegységek között.

Hosszúság, távolság és idő mérése (egyszerű gyakorlati példák).

Háromszög, négyzet, téglalap, sokszög létrehozása egyszerű módszerekkel, felismerésük, jellemzőik.

Kör fogalmának tapasztalati ismerete.

A test és a síkidom közötti különbség megértése.

Kocka, téglatest, felismerése, létrehozása, jellemzői.

Gömb felismerése.

Tükrös alakzatok és tengelyes szimmetria előállításai hajtogatással, nyírással, rajzzal, színezéssel.

Négyzet, téglalap kerülete.

Négyzet, téglalap területének mérése különféle egységekkel, területlefedéssel.

### *Valószínűség, statisztika*

Tapasztalati adatok lejegyzése, táblázatba rendezése. Táblázat adatainak értelmezése.

Adatgyűjtés, adatok lejegyzése, diagram leolvasása.

Valószínűségi játékok, kísérletek értelmezése. Biztos, lehetetlen, lehet, de nem biztos tapasztalati ismerete.

### *Informatikai ismeretek*

Tanári segítséggel az életkorának megfelelő oktatási célú programok használata.

Egy rajzoló program ismerte; egyszerű ábrák elkészítése, színezése.

Együttműködés interaktív tábla használatánál.

## **Minimumkövetelmények – továbbhaladás feltételei**

Gondolkodási módszerek alapozása

A tanuló:

tudja halmazok számosságát megállapítani, összehasonlítani;

tudjon halmazokat képezni, kiválogatott elemek közös tulajdonságát megnevezni;

tudja eldönteni állítások igazságtartamát

tudja megkeresni nyitott mondatok igazsághalmazát

ismerje és alkalmazza a szöveges feladatok megoldási algoritmusát;

tudjon folytatni számsorozatokat a felismert szabály alapján;

tudja megkeresni az összes lehetőséget egyszerű kombinatorikus feladatokban

Számtan, algebra

A tanuló:

tudjon biztosan tájékozódni a tízes számrendszerben 10 000-es számkörön belül;

helyesen írja, olvassa a számokat, bontsa azokat helyi érték szerint;

tudjon számokat nagyság szerint összehasonlítani, sorba rendezni;

ismerje a számok egyes, tízes, százaz, ezres szomszédjait, tízesekre, százazokra, ezresekre kerekített értékét;

tudja értelmezni, megoldani a szóbeli összeadást, kivonást, szorzást és osztást;  
tudjon szorozni, osztani 10-zel, 100-zal, 1000-rel;  
ismerje a helyes műveleti sorrendet több művelet esetén;  
legyen jártas az írásbeli műveletek végzésében 10 000-es számkörben (összeadás, kivonás, szorzás kétjegyű szorzóval, osztás egyjegyű osztóval);  
becslést, ellenőrzést eszközként használja;  
tudjon megoldani egyszerű szöveges feladatot a megoldási algoritmus alkalmazásával.  
negatív számok a mindennapi életben (vagyon, adósság, hőmérséklet)  
törtek a mindennapi életben (negyed, harmad, fél, egész)

Geometria, mérés

A tanuló:

ismerjen fel egyszerű geometriai alakzatokat;  
ismerje fel az alakzatok geometriai tulajdonságait, válassza ki a megadott tulajdonságú alakzatokat;  
tudjon síkidomokat, testeket létrehozni adott feltételekkel;  
ismerje a kocka és a téglatest tulajdonságait (lapok, csúcsok, élek száma);  
ismerje és önállóan használja a mérőeszközöket és mértékegységeket gyakorlati mérések során;  
tudjon megoldani a tanult mértékegységekkel (km, m, dm, cm, mm, t, kg, dkg, g, hl, l, dl, cl, ml, év, hónap, hét, nap, óra, perc, másodperc) szám és szöveges feladatokat;  
tudja kiszámítani a téglalap és a négyzet területét.

Valószínűségi játékok, statisztika

A tanuló:

tudja használni a biztos, lehetséges és lehetetlen fogalmakat;  
tudja egyszerű valószínűségi kísérletek lehetséges eseteit megkeresni;  
tudjon grafikonról, táblázatból néhány adatot leolvasni.

## A tantárgyi értékelés formái, szempontjai

A **matematika órai értékelés célja** az, hogy visszajelzést adjon a tanulók teljesítményéről, mind a diákoknak, szülőknek, tanároknak. Az értékelés folyamán a pedagógusnak lehetőséget kell adnia a tanulóknak, hogy megmutathassák, hogy mit tudnak, és nem azt, hogy mit nem.

A **diagnosztikus mérést** minden évfolyam esetén, a tanév elején végzünk. A diagnosztikus értékelés a helyzetfeltárás eszköze, az „induló” tudás megállapítására szolgál, arra irányul, hogy a diákok birtokában vannak-e az elsajátítandó anyagrészt megalapozó ismereteknek. Ilyen módon információkat szerzünk arra vonatkozóan, hogy diákjaink hol tartanak. A diagnózis alapján dönthetünk arról, hogy munkánkat hogyan kezdjük, illetve folytassuk a vizsgált tanulócsoportban. Ez a pedagógus tájékozódását szolgálja, így szerezhetik meg a további munka megtervezéséhez szükséges információk. A diagnosztikus felmérésre nem adható érdemjegy, de a következtetéseket a diákokkal érdemes megosztani, mivel ettől az együttműködési hajlandóság növekedése várható.

A **formatív értékelés** a tananyag feldolgozása közben zajló segítségnyújtást tűzi ki célul. A formatív értékelés során adott érdemjegy nem *minősíti* a diákot. A formatív értékelés eredményei a tanuló szüleit is tájékoztatják arról, hogy gyermekük teljesítménye az aktuális követelményeknek és elvárásoknak mennyire felel meg.



**A szummatív értékelés** összegző minősítést ad arról, hogy valamely tanulmányi szakasz, illetve a tanév végén a diák hogyan tett eleget a tanulmányi követelményeknek. A szummatív értékelés leggyakoribb formája a félévi és év végi osztályzat.

A visszacsatolás révén mindhárom értékelési típus elősegíti a pedagógiai tervezést.

- Az első évfolyamon, második évfolyam első szöveges értékelést alkalmazunk.
- A **szöveges minősítés** a tanuló teljesítményétől függően a következő lehet:

KIVÁLÓAN MEGFELELT

JÓL MEGFELELT

MEGFELELT

FELZÁRKÓZTATÁSRA SZORUL

#### **Osztályzattal értékelhető:**

- Év eleji felmérés (diagnosztikus), amennyiben jól sikerült, és a tanuló elfogadja az osztályzatot, egyébként nem adható rá érdemjegy, csak %-os értékeléssel minősíthető;
- Témakör közben íratott felmérés, „kisdolgozat” (formatív értékelés);
- Témakör végén, illetve tanév végén íratott felmérés (szummatív értékelés);
- Házi feladat ismertetése;
- Órai munka önálló, pár- vagy csoportmunka folyamata közben;
- Órai feladatmegoldásokra, házi feladatra adott piros pontok kigyűlése esetén;

#### **Az írásbeli dolgozatok érdemjeggyel történő értékelésének szabályai:**

Formatív értékelés és témazáró dolgozatok esetén a ponthatárok százalékos eloszlása

0% - 33% között	elégtelen	(1)
34% - 50% között	elégséges	(2)
51% - 75% között	közepes	(3)
76% - 90% között	jó	(4)
91% - 100% között	jeles	(5)

A diáknak legalább 4 érdemjeggyel kell rendelkeznie félévente. A tanév folyamán 4 témazáró dolgozat írása kötelező.

Jegyek jelölése színekkel

- a témakör végén, illetve tanév végén íratott felmérés (szummatív értékelés) jegyeit pirossal,
- a témakör közben íratott felmérés, „kisdolgozat” (formatív értékelés) jegyeit késsel,
- Házi feladat ismertetése; számítógépes feladatok megoldása; órai munka önálló, pár- vagy csoportmunka folyamata közben; órai feladatmegoldásokra, házi feladatra adott piros pontok kigyűlése esetén; a jegyeit késsel.

A **piros** jegy **1,5**-es szorzóval, a **kék** jegy az **értékének megfelelően**.



## IV.1.3 Etika



Földeáki Návay Lajos Általános Iskola  
6922 Földeák, Zárda u. 18-20.  
OM:029695

## ETIKA

### Helyi tantárgyi tanterv

#### 1-4. évfolyam

**A tantárgy nevelési és fejlesztési célrendszere megvalósításának iskolai keretei:**

- az iskolában általános tantervű oktatás folyik a lentiekben részletezett helyi tanterv alapján

**A tantárgy órakerete:**

Évfolyam	Heti órakeret	Éves kerettantervi órakeret	Szabadon tervezhető	Évi összes órakeret
		Kerettantervi tervezés		
1.	1	36	0	36
2.	1	36	0	36
3.	1	36	0	36
4.	1	36	0	36

**A tantárggyal kapcsolatos pedagógiai szervezési megjegyzések:**

**A helyi tanterv alapját jelentő kerettanterv:**

Az 5/2020. (I.31.) Korm. rendelettel módosított, a Nemzeti alaptanterv kiadásáról, bevezetéséről és alkalmazásáról szóló 110/2012. (IV:4) Korm. rendeleten alapján, az Oktatási Hivatal által javasolt Kerettanterv az általános iskola 1-4. évfolyam számára – Etika

## A helyi tantárgyi tanterv áttekintő oldala

<b>1. évfolyam:</b>		
Tematikai egység rövid címe	Kerettanterv óraszám	Témakör összidőkerete
Éntudat – Önismeret	6	6
Család – Helyem a családban	6	6
Helyem az osztály közösségében	6	6
A társas együttélés kulturális gyökerei: Nemzet – Helyem a társadalomban	6	6
A természet rendjének megőrzése a fenntarthatóság érdekében	6	6
Az európai kultúra hatása az egyén értékrendjére	6	6
<b>Évfolyam összesen</b>	<b>36</b>	<b>36</b>

<b>2. évfolyam:</b>		
Tematikai egység rövid címe	Kerettanterv óraszám	Témakör összidőkerete
Éntudat – Önismeret	6	6
Család – Helyem a családban	6	6
Helyem az osztály közösségében	6	6
A társas együttélés kulturális gyökerei: Nemzet – Helyem a társadalomban	6	6
A természet rendjének megőrzése a fenntarthatóság érdekében	6	6
Az európai kultúra hatása az egyén értékrendjére	6	6
<b>Évfolyam összesen</b>	<b>36</b>	<b>36</b>

<b>3. évfolyam:</b>		
Tematikai egység rövid címe	Kerettanterv óraszám	Témakör összidőkerete
Milyen vagyok, és milyennek látnak mások?	5	5
Közösségben és egyedül – a társaim és én	7	7
Az osztály és az iskola	7	7
Kulturális – nemzeti közösség	10	10
Környezetem és én – Az épített és a tárgyi világ	3	3
A mindenség és én – Születés és elmúlás	4	4
<b>Évfolyam összesen</b>	<b>36</b>	<b>36</b>

<b>4. évfolyam:</b>		
Tematikai egység rövid címe	Kerettanterv óraszám	Témakör összidőkerete
Milyen vagyok, és milyennek látnak mások?	5	5
Közösségben és egyedül – a társaim és én	7	7
Az osztály és az iskola	6	6
Kulturális – nemzeti közösség	10	10
Környezetem és én – Az épített és a tárgyi világ	4	4
A mindenség és én – Születés és elmúlás	4	4
<b>Évfolyam összesen</b>	<b>36</b>	<b>36</b>

## Tantárgyi bevezető

### Etika

Az etika tantárgy alapvető célja az egyéni és közösségi identitás formálása, stabilizálása, az egyének és a csoportok közti együttműködés megteremtése. Ehhez járulnak hozzá a kulturális hagyományokban gyökerező erkölcsi elvek, társas szabályok megismertetése, az egyén gondolkodásában formálódó, a szocio-emocionális készségek fejlesztése.

A tantárgy magába foglalja az ember fontos viszonyulásait társaihoz, közösségeihez, környezetéhez és önmagához. Ezzel olyan szintézist kínál a tanulónak, amelyben eddigi személyes tapasztalatait és a más területeken megszerzett ismereteket reflektív módon vizsgálja. A tartalom szorosan kötődik más tantárgyak fejlesztési területeihez is.

Az erkölcsi nevelés fő célja a tanuló erkölcsi érzületének és erkölcsi gondolkodásának fejlesztése, a tanuló segítése a társas szabályok, a viselkedésminták azonosításában és saját alakuló értékrendjének tudatosításában. Az egyént és a közösségeket érintő etikai elvek és az ezekből következő kérdések felismerése az árnyalt, a másik ember vagy csoport szempontjait is megértő gondolkodást fejleszti.

Az etika tantárgy felkészíti a tanulót az egyéni életvezetésének és társas környezetének erkölcsi szempontból történő mérlegelésére, miközben saját tudását vizsgálja és fejleszti. Eszközei a kérdezés, a rejtett nézetek és a dilemmák feltárása, az érvelés, a meggyőzés, a meggyőződés, a társadalmi normák és közösségi értékek értelmezése.

A tananyag alapvető értékeket közvetít. Ezek a segítség, megértés, együttérzés, törődés, szabadság, felelősség igazságosság, becsületesség, méltányosság, tolerancia, önazonosság. Ezek a tanuló lelkiismeretének fejlődését szolgálják. A témák feldolgozása a tanulót megfontolt döntésre, kulturált véleményalkotásra és felelős tevékenységre készíteti.

A tanulóközösség tevékenységei mintát nyújtanak arra, hogy milyen érzelmi-, érdekkonfliktusok és viselkedésmódok segítik vagy akadályozzák az együttműködést. Az ajánlott tantárgyi tartalmak és tanulói tevékenységek olyan képességeket is fejlesztenek, melyek a tanulót az életvezetésében sikeressé és tudatosabbá, társai és környezete problémái iránt érzékenyebbé tehetik, erősítik identitását, aktív társadalmi cselekvésre készítetik és segítik a nehéz helyzetek megoldásában.

Az etika tantárgy a Nemzeti alaptantervben rögzített kulcskompetenciákat az alábbi módon fejleszti:

A tanulás kompetenciái: A tantárgy keretében alkalmazott módszerek elősegítik az aktív tanulóvá válást, a tanulás tervezését, az egyéni tanulási stílus kialakítását és a tanulási útvonalak felfedezését, a mérlegelő gondolkodást, a belső motiváción nyugvó cselekvést, a célok elérése iránti elkötelezettséget, a metakognitív stratégiák alkalmazását.

A kommunikációs kompetenciák: A kommunikációs kompetenciák formálása során a tanuló gyakorolja az érzelmek kommunikálásának, az empátián nyugvó értő figyelemnek, az álláspontok asszertív megjelenésének, az erőszakmentes kommunikációnak, valamint a társas konfliktusok kezelésének kommunikációs technikákat igénylő változatait.

A digitális kompetenciák: A digitális kompetenciák fejlesztését támogatja a projektmunkák szervezése, megvalósítása, az elvégzett feladatok digitális eszközökkel történő bemutatása. A virtuális térben kialakult közösségek tagjainak viselkedését befolyásoló etikai szabályok felismerése. A digitális önkifejezés, a közösségi oldalakon történő önmegjelenítés, az információk kezelése. A tartalom digitális megosztásával kapcsolatos etikai kérdések köre számtalan fejlesztési lehetőséget rejt magában.

A matematikai, gondolkodási kompetenciák: A gondolkodási készségeket fejlesztik azok a tanulási tevékenységek, amelyek különböző élethelyzetek, információforrások, médiatartalmak elemzését igénylik. A különböző esettanulmányi példákban és a valóságos élethelyzetekben felmerülő etikai problémák, konfliktusok és a szabályok felismerése közben a tanuló elemző, problémamegoldó, mérlegelő gondolkodás alkalmazásával vizsgálja az események bekövetkezésének feltételeit. Átalakítja a szerzett információt, következtetéseket von le, magyarázatot keres, rendszerezést végez.

A személyes és társas kapcsolati kompetenciák: A tantárgy támogatja az önismereten alapuló önszabályozás és önfejlesztés megvalósítását, a lelkiismeretesség, az alkalmazkodóképesség, a kezdeményezőkézség, az elkötelezettség kialakulását, és a teljesítmény javítására való törekvést. A

gyakorlatok során az érzelmek felismerésének és kifejezésének, az érzelmi állapotok szabályozásának, a társas helyzetek észlelésének, a konfliktusok kezelésének és a döntéshozatali készségeknek a fejlesztése válik hangsúlyossá.

A kreativitás, a kreatív alkotás, önkifejezés és kulturális tudatosság kompetenciái: A tanulók önállóan vagy csoportosan lehetőséget kapnak kreatív alkotások tervezésére, készítésére, projektfeladatok szervezésére, kivitelezésére. A szocio-emocionális készségek fejlesztése drámajátékkal, szerepjátékkal valósul meg, az érzelmek kifejeződése zenei produkciókban, vizuális alkotásokban ölt testet. A tudatosság erősítését segítik elő azok a feladatok, amelyekben kulturális hagyományok megismerésére kerül sor.

Az etika kerettanterv főbb pedagógiai alapelvei:

A tanulók komplex személyiségfejlesztése, értelmi, érzelmi, társas-lelkületi formálás és a cselekvő magatartásra, viselkedésre buzdítás.

A teljes személyiség aktivizálása a belső motiváció felkeltése és ébren tartása.

Célrendszere és ajánlásai élményt adók, személyiséget, meggyőződést formálók.

A tananyagok kiválasztása és annak megvalósítása során figyelembe veszi az egyes korosztályok tipikus életkori sajátosságait és lehetséges élethelyzeteit. Valamint lehetőséget kíván adni a tanulók és tanulócsoportok egyéni sajátosságai szerinti differenciálásra.

Az aktív, cselekvő viselkedés, magatartás megélésére ösztönzi a diákokat a különböző élethelyzeteiben.

Fontosnak tartja a nevelés három színterét (család, iskola, társadalom).

Ebben a tantervben elsődleges az érzelmi, érzületi nevelés, a morálfejlesztés, amely során a gyermekek cselekedtetése, meggyőződésének formálása elengedhetetlenül szükséges a lelkiismeretes magatartás megszilárdulása érdekében.

A nevelés mindig egy társadalmi közegben történik, így a nemzeti értékeink megismerése és megőrzése alapfeladat.

Korosztályi adottságaiknál fogva (alsó tagozatos) a gyermekek még nem képesek a tudatosan, teljes felelősséggel meghozott döntések felvállalására, ezért őket folyamatosan tanítani, nevelni, cselekedtetni kell, figyelembe véve a tanulók tipikus és egyéni életkori és fejlődési sajátosságait.

Az etika tanítása nagyfokú empátiát, sokirányú ismeretet, adaptivitási készséget és rugalmasságot igényel a pedagógustól, aki szakmailag is felkészült személy, fejlődés-lélektani, pedagógiai, szakdidaktikai és módszertani ismeretekkel rendelkezik. Tisztában van az alapelvekkel, melyeknek szellemiségében tanít. Együttműködik azokkal, akikkel munkatársi kapcsolatban van (szülők, osztályfőnök, igazgató, tanárok).

## 1-2. évfolyam

Az alsó tagozat első két évfolyamán az etika tantárgy elsődleges feladata az öntudatos erkölcsi-etikai gondolkodás kialakítása. Továbbá a tanuló önmagáról és közvetlen környezetéről szerzett ismereteinek tudatossá tétele, a legalapvetőbb szocio-emocionális eszköztárának létrehozása és a szokásszintű viselkedések belsővé válása.

Az érzületi-lelkületi nevelés során figyelembe kell vennünk, hogy a korai iskoláskorban elcsitulnak a viharos ösztöntendenciák, és a tanuló érzelmvilágában is törekszik a felnőtt világ elvárásainak megfelelni. A család, mint az érzelmek legfontosabb biztosítója, továbbra is döntő jelentőségű a számára, de már képes elfogadni a pedagógusok és a kortársak érzelmi megnyilvánulásait. A megterhelő érzelmekkel nem tud egyedül megküzdeni. A gyermekkor meghatározó érzelmei: a szeretet, a biztonság, a bizalom, a félelem. Fontos e korosztály esetében a szülővel, a tanárokkal, a tekintélyszemélyekkel való kapcsolat.

Fontos szempont a tanító nyitott, válasz kész, az őszinte véleménynyilvánítást folyamatosan fenntartó, támogató és tiszteletben tartó pedagógiai attitűdje a tanulók életkori sajátosságainak figyelembevételével. A tanórákon a korosztály képességeihez alkalmazkodva nagyobb súllyal jelennek meg a rajzos, kreatív, mozgásos, dramatikus játékok, helyzetgyakorlatok. Új elem az önmagára figyelő magatartás fejlesztése, az érzések, gondolatok pontos megfogalmazása. Mind az életkor, mind a

tantárgy sajátosságai miatt az 1–2. osztályos kerettantervben különös jelentősége van az egyéni különbségeket figyelembe vevő, tanulói sokszínűsége érzékenyen reagáló differenciált bánásmódnak. Az 1–2. évfolyam kerettanterve a tanulók önmagukhoz való viszonyulására, alapvető önismeretére, valamint elemi környezetükre, a rokoni és kortárskapcsolatok közegeire összpontosít. Az első két évfolyamon a társadalmunk kulturális életét alapvetően meghatározó zsidó-keresztény kultúra világképével és szokásrendszerével ismerkednek meg. Ezek az egyházi ünnepkörök és hagyományok közös feldolgozásával valósulnak meg. A tevékenységközpontú, tanulási tapasztalatokra épülő módszerek lehetőséget nyújtanak a személyes véleményalkotásra, a közösséghez tartozás élményének megélésére.

### **TÉMAKÖR: Éntudat – Önismeret**

**JAVASOLT ÓRASZÁM: 12 óra**

#### **TANULÁSI EREDMÉNYEK**

A témakör tanulása hozzájárul ahhoz, hogy a tanuló a nevelési-oktatási szakasz végére, adottságaihoz mérten, életkorának megfelelően:

meggyőződik róla, hogy a hiányosságok javíthatók, a kitűzött célok teljesíthetők;

csoportos tevékenységek keretében felismeri és megjeleníti az alapérzelmeket, az alapérzelmeken kívül is megnevezi a saját érzelmi állapotait;

felismeri, milyen tevékenységeket, helyzeteket kedvel, vagy nem kedvel, azonosítja saját viselkedésének jellemző elemeit.

A témakör tanulása eredményeként a tanuló:

célokat tűz ki maga elé, és azonosítja a saját céljai eléréséhez szükséges főbb lépéseket;

céljai megvalósítása közben önkontrollt végez.

#### **FEJLESZTÉSI FELADATOK ÉS ISMERETEK**

Önismeret

Saját jellemzők

Külső és belső tulajdonságok azonosítása, azok megítélésformáló ereje

Saját környezet bemutatása

Saját szokások azonosítása

Érzelmek megismerése

Saját alapérzelmelek felismerése, szóbeli megfogalmazása

Gondolatok és érzelmek kifejezése a helyzethez illően

Kellemes és kellemetlen érzelmeket kiváltó helyzetek felismerése

Gondolatok és érzelmek kifejezési módjainak gyakorlása

A veszélyt jelentő helyzetek azonosítása

Fejlődés

A változások felismerése

A testi és szellemi fejlődés lépéseinek azonosítása

Saját erősségek és fejlesztésre váró területek, a két oldal egyensúlyának megtalálása

Hatékony tanulási technikák és feltételek gyűjtése

Saját tanulási célok és jó szokások meghatározása

Saját viselkedésre vonatkozó reflektálás gyakorlása

#### **FOGALMAK**

én, viszonyulás a másik emberhez, érzelem, érzület, öröm, bánat, félelem, harag, otthon, védettség, bizalom, fejlődés, változás, cél, szokás

### **TÉMAKÖR: Család – Helyem a családban**

**JAVASOLT ÓRASZÁM: 12 óra**

**TANULÁSI EREDMÉNYEK**

A témakör tanulása hozzájárul ahhoz, hogy a tanuló a nevelési-oktatási szakasz végére, adottságaihoz mérten, életkorának megfelelően:

felismeri és megnevezi a szűkebb és a tágabb családtagjait, a rokonsági szinteket

azonosítja a családi szerep- és felelősségvállalást

átéli a különböző családi események fontosságát

megérti, elkülöníti a családi és az egyéb ünnepeket, és törekszik az ünnepek előkészületeinek aktív résztvevőjévé válni;

felismeri a családtagokkal és barátokkal kapcsolatos pozitív és negatív érzéseit, törekszik ezek okainak feltárására, kezelésük érdekében erőfeszítéseket tesz.

A témakör tanulása eredményeként a tanuló:

felismeri a különböző élethelyzetek (pl. új családtag érkezése, egy családtag elvesztése, iskolai siker, kudarc, új barátság, kiközösítés) érzelmi megnyilvánulásait;

megérti a családi szokások jelentőségét a családi összetartozás megélésében és bizalmi kapcsolatainak alakulásában;

képes azonosítani a szeretet és elfogadás jelzéseit;

felismeri az őt ért bántalmazást, ismer néhány olyan segítő bizalmi személyt, akihez segítségért fordulhat.

**FEJLESZTÉSI FELADATOK ÉS ISMERETEK**

Egészséges életmód

A testi és lelki állapotok néhány fő jellemzőinek azonosítása, az érzelmek hatása a fiziológiai állapotokra

Az egészséges életmód alapelemei, az egészségmegtartó stratégiák ismerete

A biztonság feltételeinek megérzése a mindennapokban

Kellemetlen, bántó, feszült helyzetek azonosítása (a jó és rossz stressz megkülönböztetése)

Helyzetek azonosítása, melyekben segítség nyújtására vagy kérésére van szükség

A tanács, segítség ajánlásának és kérésének módjainak gyakorlása

Családi és tágabb kapcsolatok

Családtagok, családi viszonyok jellemzése

A családtagok közös tevékenységeinek megismerése

Szokások a családban, és azok szerepének felismerése

Ünnepek a családban, a családi ünnepekhez kapcsolódó szokások átélése

A család tágabb kapcsolatrendszerének azonosítása: barátok, szomszédok, távoli rokonok, ismerősök

Érzelmek kifejezése a családban, sorsfordító események

A pozitív, megtartó emberi kapcsolatokban megjelenő esetleges negatív érzelmek felismerése

Módszerek megismerése a negatív érzelmek kezelésére

A családon belüli lehetséges konfliktusok megérzése

Változások, események azonosítása a családban

A szeretet kifejezésének és elfogadásának módjainak gyakorlása

**FOGALMAK**

biztonság, egészség, családtag, rokon, barát, ismerős, hétköznap, hétvége, ünnep, szeretet, tisztelet

**TÉMAKÖR: Helyem az osztály közösségében**

**JAVASOLT ÓRASZÁM: 12 óra**

**TANULÁSI EREDMÉNYEK**

A témakör tanulása hozzájárul ahhoz, hogy a tanuló a nevelési-oktatási szakasz végére, adottságaihoz mérten, életkorának megfelelően:

felméri az osztályközösségben elfoglalt helyét és feladatait; érdeklődésének és tudásának megfelelő feladatot vállal a közös munkában;  
 megkülönbözteti a tiszteletteljes és sértő közlési módokat hagyományos és digitális környezetben egyaránt, véleményét másokat nem bántó módon fejezi ki;  
 felismeri az együttműködést segítő, vagy akadályozó tevékenységeket, és saját szerepét az együttműködésben;

### **A témakör tanulása eredményeként a tanuló:**

ismeri, és életkorának megfelelően alkalmazza a beszélgetés alapvető szabályait;  
 mások helyzetébe tudja képzelni magát, és megérti a másik személy nézőpontját és érzéseit;  
 különbséget tesz verbális és nem verbális jelzések között, és törekszik ezek értelmezésére;  
 megkülönbözteti a felnőttekkel és társakkal folytatott interakciós helyzeteket, és azonosítja azok sajátos szabályait;  
 rendelkezik megfelelő kommunikációs eszköztárral ahhoz, hogy barátsággá alakuló kapcsolatokat kezdeményezzen;  
 ismeri a testi és érzelmi biztonságra vonatkozó gyermekjogokat.

### **FEJLESZTÉSI FELADATOK ÉS ISMERETEK**

#### Kommunikáció

A társas érintkezés és a beszélgetés alapvető szabályainak ismerete

Alapvető testbeszéd-jelzések azonosítása és értelmezése

A verbális és-nonverbális kommunikációs elemek azonosítása, az együttérzés kifejezése

Egyenrangú és kölcsönös kommunikáció, kommunikációt és megértést segítő verbális és non-verbális elemek felismerése

#### Kortárs kapcsolatok

Kapcsolatok kialakítása, ápolása kortársakkal

A kapcsolatok kialakulását segítő és gátló viselkedési formák megkülönböztetése

A kortárs kapcsolatok minőségének meghatározása, a barátságok jellemzőinek felismerése

A barátság kezdeményezése és ápolása

#### Konfliktusok

Az elfogadás és az elutasítás jelzéseinek azonosítása

Vita, veszekedés, harag okainak feltárása, a kibékülés, megbeszélés módjai, a megbocsátás elfogadása

Az egyenlőtlen és bántó helyzetek felismerése, és a rájuk való megfelelő reakció tanulása

### **FOGALMAK**

figyelem, testbeszéd, tisztelet, sértés, vita, harag, kibékülés, elfogadás, megbocsátás, lelkiismeret

### **TÉMAKÖR: A társas együttélés kulturális gyökerei: Nemzet – Helyem a társadalomban**

**JAVASOLT ÓRASZÁM: 12 óra**

### **TANULÁSI EREDMÉNYEK**

A témakör tanulása hozzájárul ahhoz, hogy a tanuló a nevelési-oktatási szakasz végére, adottságaihoz mérten, életkorának megfelelően:

ismeri az állami, nemzeti és vallási ünnepek jelentését, a hozzájuk kapcsolódó jelképeket, valamint az ünnepek közösségmegtartó szerepét;

felismeri a közösségek működésének feltételeit, a kiközösítés jeleit, és erkölcsi érzékenységgel reagál ezekre;

ismer néhány, a közvetlen lakóhelyéhez kapcsolódó, alapvető kulturális és természeti értéket.

A témakör tanulása eredményeként a tanuló:

érdeklődést mutat Magyarország történelmi emlékei iránt, felismer közülük néhányat;



különböző konkrét helyzetekben azonosítja, és társaival megvitatja a szabályok jelentőségét, megérti a szabályszegés lehetséges következményeit;  
 az igazságosság és igazságtalanság fogalmát fiktív vagy valós helyzetekhez kapcsolja, véleményt alakít ki ezekről;  
 felismeri a közösségek működésének feltételeit,-és erkölcsi érzékenységgel viszonyul ezekhez.

#### **FEJLESZTÉSI FELADATOK ÉS ISMERETEK**

A lakóhely jellemzői

Saját kedvelt helyszínek a lakókörnyezetben, a lakóhelyhez kötődés megfogalmazása

Saját lakóhely néhány nevezetességének, fontos helyeinek, személyeinek megismerése

Felismeri a lakókörnyezet közös gondozásának módjait és fontosságát

Közös ünnepek

Az egyes egyházak ünnepkörei

A nemzeti ünnepek háttérben álló történetek megismerése

Családi, iskolai és nemzeti ünnepek jellegének megkülönböztetése

Az ünnepekhez való saját kapcsolódási pontok keresése (érzelmek, gondolatok, szokások)

Személyes részvétel a közös ünneplés előkészítésében, lebonyolításában

Az együttélés szabályai

A társas szabályok szerepének meghatározása az együttélésben

A szabályszegés következményeinek felismerése

Az osztály életének közös megszervezése, megbeszélési technikák gyakorlása, kompromisszumos megoldások felismerése

#### **FOGALMAK**

lakóhely, szabály, alkalmazkodás, egyenlőség, igazságosság, együttműködés, érzelem, büszkeség

#### **TÉMAKÖR: A természet rendjének megőrzése a fenntarthatóság érdekében**

**JAVASOLT ÓRASZÁM: 12 óra**

#### **TANULÁSI EREDMÉNYEK**

A témakör tanulása hozzájárul ahhoz, hogy a tanuló a nevelési-oktatási szakasz végére, adottságaihoz mérten, életkorának megfelelően:

felismeri a természet esztétikus rendjét,

megfogalmazza személyes felelősségét a természeti és tárgyi környezet iránt, megoldási javaslatot tesz környezetének fejlesztésére.

A témakör tanulása eredményeként a tanuló:

felelősséggel gondoskodik háziállatokról vagy a környezetében előforduló állatokról, növényekről;

megismer néhány veszélyeztetett fajt, ezek veszélyeztetettségének okait, és megfogalmazza, miért szükséges az élővilág védelme;

fogyasztási szokásaiban példát hoz olyan elemekre, amelyek révén figyelembe vehetők a környezetvédelmi szempontok.

#### **FEJLESZTÉSI FELADATOK ÉS ISMERETEK**

A természet védelme

Példák megfogalmazása ember és természet kapcsolódására

Állatok és növények felelős gondozásának gyakorlása

A saját környezetben található természeti értékek gyűjtése

A természetvédelem fontosságának a felismerése

Veszélyeztetett élőlények és veszélyeztetettségük okainak megismerése

Környeztkárosító cselekvések azonosítása, elkerülése

Környezetvédelem

A fenntarthatóság helye a mindennapi cselekvésben  
A szelektív hulladékgyűjtés gyakorlása  
A takarékoság elvének elfogadása, megfogalmazása  
A környezetkárosító magatartások elkerülési módjainak megismerése  
A saját, a természetben tanúsított viselkedésének kontrolálása  
Stratégiák kialakítása a környezetkárosító magatartás elkerülésére

**FOGALMAK**

gondozás, gondoskodás, veszélyeztetett, természetvédelem, környezetkárosítás, hulladék, szelektív gyűjtés, környezetvédelem.

**TÉMAKÖR: Az európai kultúra hatása az egyén értékrendjére**

**JAVASOLT ÓRASZÁM: 12 óra**

**TANULÁSI EREDMÉNYEK**

A témakör tanulása hozzájárul ahhoz, hogy a tanuló a nevelési-oktatási szakasz végére, adottságaihoz mérten, életkorának megfelelően:  
felismeri az olvasott vagy a hallott bibliai tanításokban és más kulturálisan hagyományozott történetekben megjelenő együttélési szabályokat;  
megismer többféle, a jelentősebb vallási ünnepekhez kapcsolódó egyházi és kulturális szokást.

**A témakör tanulása eredményeként a tanuló:**

megismer néhány fontosabb ünnephez kapcsolódó vallási eseményt és a hozzá kapcsolódó zsidó és keresztény bibliai szövegekre támaszkodó történetet;  
a zsidó és keresztény bibliai történetekben, a kulturálisan hagyományozott történetekben megnyilvánuló igazságos és megbocsátó magatartásra, saját életéből példákat hoz.

**FEJLESZTÉSI FELADATOK ÉS ISMERETEK**

Kérdések a világról

Saját kérdések megfogalmazása az ismeretlenről

A környező világ megismerési módjainak összegyűjtése (megfigyelés, magyarázat, kérdések a tapasztaltabbakhoz, szöveges, filmes források)

Gondolatok megfogalmazása a tapasztalaton túli világról (a gondolkodás, gondviselés, megismerés, képzelet, világmindenség, idő fogalma)

Vallás, hit

Egyházi ünnepekörök és a hozzájuk kapcsolódó népszokások: Mikulás, karácsony, húsvét, pünkösd történetének megismerése (például Jézus születésének története a keresztény vallásokban; a hanuka ünnepe a zsidó vallásban)

A környezetben található egyházak, felekezetek néhány vallási szokásának megismerése

Erkölc

Az együttélést befolyásoló főbb értékek azonosítása vallási vagy kulturálisan hagyományozott történetekben (bibliai történetek, mesék, mondák)

A szeretet, tisztelet, segítőkészség, türelem megjelenési módjainak felismerése a mindennapokban

Gondolatok megfogalmazása a jóról és a rosszról

Annak felismerése, hogy az emberek nem egyértelműen jók vagy rosszak, csak a cselekvéseik ítélték meg

**FOGALMAK**

vallás, hit, egyházi ünnepekörök, népszokások, érték, szeretet, tisztelet, segítőkészség, türelem, jó és rossz.

### **1. évfolyam: a fejlesztés várt eredményei**

A tanuló életkorának megfelelő reális képpel rendelkezik saját külső tulajdonságairól, tisztában van legfontosabb személyi adataival.

Átlátja társas viszonyainak alapvető szerkezetét.

Képes érzelmileg kötődni környezetéhez és a körülötte élő emberekhez.

Képes kapcsolatba lépni és a partner személyét figyelembe véve kommunikálni környezete tagjaival, különféle beszédmódokat tud alkalmazni.

A beszélgetés során betartja az udvarias társalgás elemi szabályait.

Érzi a szeretetkapcsolatok fontosságát.

Érzi, hogy a hagyományok fontos szerepet játszanak a közösségek életében.

Törekszik rá, hogy érzelmeit a közösség számára elfogadható formában nyilvánítsa ki.

Képes átélni a természet szépségét, és érti, hogy felelősek vagyunk a körülöttünk lévő élővilágért.

Képes rá, hogy érzéseit, gondolatait és fantáziaképeit vizuális, mozgásos vagy szóbeli eszközökkel kifejezze.

Tisztában van vele és érzelmileg is képes felfogni azt a tényt, hogy más gyerekek sokszor egészen más körülmények között élnek, mint ő.

Meg tudja különböztetni egymástól a valóságos és a virtuális világot.

### **2. évfolyam: a fejlesztés várt eredményei**

A tanuló életkorának megfelelő reális képpel rendelkezik saját külső tulajdonságairól, tisztában van legfontosabb személyi adataival.

Átlátja társas viszonyainak alapvető szerkezetét.

Képes érzelmileg kötődni környezetéhez és a körülötte élő emberekhez.

Képes kapcsolatba lépni és a partner személyét figyelembe véve kommunikálni környezete tagjaival, különféle beszédmódokat tud alkalmazni.

A beszélgetés során betartja az udvarias társalgás elemi szabályait.

Érzi a szeretetkapcsolatok fontosságát.

Érzi, hogy a hagyományok fontos szerepet játszanak a közösségek életében.

Törekszik rá, hogy érzelmeit a közösség számára elfogadható formában nyilvánítsa ki.

Képes átélni a természet szépségét, és érti, hogy felelősek vagyunk a körülöttünk lévő élővilágért.

Képes rá, hogy érzéseit, gondolatait és fantáziaképeit vizuális, mozgásos vagy szóbeli eszközökkel kifejezze.

Tisztában van vele és érzelmileg is képes felfogni azt a tényt, hogy más gyerekek sokszor egészen más körülmények között élnek, mint ő.

Meg tudja különböztetni egymástól a valóságos és a virtuális világot.

### **3–4. évfolyam**

Az alsó tagozat 3–4. évfolyamán az etika tantárgy célkitűzése a korábbi években megalapozott ismeretek elmélyítése, a készségek továbbfejlesztése; a felvetett témákban való alaposabb elmélyülés. A reális énkép kialakítására építve megkezdődhet a személyes erősségek és hiányosságok

feltérképezése és alakítása; a szocio-emocionális készségek tudatos fejlesztése és a tanulót közvetlenül körülvevő társadalmi közegek után a tágabb környezet etikai szempontú vizsgálata és megértése.

A 3–4. évfolyamon folytatódik a zsidó-keresztén-keresztény erkölcsi értékrend alapozása, a tanulók által képviselt értékek személyre szabott mintázatának kialakulása. A lelki én, a lelkiismeret kialakulása révén a tanulók már képesek megérteni viszonylag ellentmondásos érzelmeket és tulajdonságokat is; empátikus képességük fejlődésével pedig egyre inkább képesek mások élethelyzetének megértésére. Felerősödik a kortársak hatása, de még a pedagógus által közvetített értékeket tekintik mérvadónak. A pedagógus feladata ebben az időszakban a csoportok értékrendbeli azonosítása a szélsőségek elkerülése, valamint a tanulókkal együtt a megismert közegek kereteinek kibővítése, az eddig alapszinten ismert és alkalmazott viselkedési minták szélesebb körben való alkalmazhatósága. A 3–4. évfolyamon fontos szerepet kapnak a tanulók önszerveződési folyamatai, saját kitűzött fejlődési céljai, valamint az azok megvalósításához vezető út megtervezése, és ennek pedagógusi nyomon követése. A pedagógus feladata ebben az életkorban az érzékenyítés, a tanulók személyes véleményére és tapasztalataira vonatkozó elfogadás és nyitottság, a társadalmi felelősségvállalás modellálása. Az alkalmazott pedagógiai módszerekben a szóbeli kifejezőkészség és az öntudatosság fejlődésével fokozatosan bővül a szóbeli, majd írásbeli feladatok köre, ugyanakkor fontos, hogy legyenek cselekedeteken alapuló, dramatikus és kreativitást igénylő, alkotó feladatok is a tanórákon.

A 3–4. évfolyamokon előtérbe kerül a hithez kapcsolódó alapvető erkölcsi értékrend megismerése, megértése és belsővé tétele is. Lényege, hogy a tanulók számára nyilvánvalóvá váljon: az alapvető értékek eredete, forrásai és ezek belsővé válása tovább formálhatja spirituális világképüket is. A pedagógiai munka fontos eleme a tanulók önálló kötelezettség tudatának, akaraterejének és öntevékenységének fejlesztése; a szorgalom, kitartás és felelősségvállalás autonóm erkölcsi értékrendbe való beépülésének előmozdítása. Az alsó tagozat 3–4. évfolyamán a korábbi években megalapozott normatív erkölcsi gondolkodás, önismeret, érzelmi intellektus, spirituális világkép és társas felelősségvállalás tovább fejlődik, elmélyül, az értékrend stabilizálódik, ennek következtében a tanulók egyre határozottabban nyilvánítják ki saját véleményüket, egyre megalapozottabban hoznak döntéseket.

### **TÉMAKÖR: Éntudat – Önismeret**

**JAVASOLT ÓRASZÁM: 10 óra**

#### **TANULÁSI EREDMÉNYEK**

A témakör tanulása hozzájárul ahhoz, hogy a tanuló a nevelési-oktatási szakasz végére, adottságaihoz mérten, életkorának megfelelően:

meggyőződik róla, hogy a hiányosságok javíthatók, a gyengeségek fejleszthetők, és teljesíthető rövid távú célokat tűz maga elé saját tudásának és képességeinek fejlesztése céljából.

A témakör tanulása eredményeként a tanuló:

csoportos tevékenységek keretében felismeri és megjeleníti az alapérzelmeket, az alapérzelmeken kívül is felismeri és megnevezi a saját érzelmi állapotait;

felismeri, milyen tevékenységeket, helyzeteket kedvel, vagy nem kedvel, azonosítja saját viselkedésének jellemző elemeit;

célokat tűz ki maga elé, és azonosítja a saját céljai eléréséhez szükséges főbb lépéseket; céljai megvalósítása közben önkormányzott végez, siker esetén önjutalmazást gyakorol.

#### **FEJLESZTÉSI FELADATOK ÉS ISMERETEK**

##### **Önismeret**

Saját főbb testi tulajdonságok és személyiségjegyek azonosítása, az önészlelés és a környezettől érkező jelzések értelmezése

Annak felismerése, hogy minden embernek vannak erősségei és fejlesztendő területei

Saját fejlődési folyamatok észlelése, jellemzése

Önfegyelem gyakorlása

**Érzelmek kezelése**

Az alapérzelmeken túlmutató kellemes és kellemetlen érzelmeket kiváltó helyzetek felismerése, az ezekre adott társadalmilag elfogadható reakciók gyakorlása

Az önuralom fejlesztése, és cselekvési készségének megismerése

Az érzelmek konstruktív kifejezési módjai és egyénspecifikus érzelemszabályozási stratégiák kialakítása.

Célok és tervek

Saját vágyak és célok megfogalmazása és ezek elkülönítése

Terv kialakítása egy saját cél elérése érdekében: cselekvéses feladatok, tervszerű lépések meghatározása, a haladás ellenőrzése és értékelése

Önmotiváló és önjutalmazási stratégiák megismerése, a kitűzött cél és a valósan elért eredmény összehasonlítása

Siker és kudarc értelmezése

A kitartás és a pozitív viszonyulás megtartása kudarc esetén is, annak felismerése, hogy a kudarcból levont következtetések is az egyén fejlődését szolgálják

Reális és irreális célok felismerése, a vágyak és célok összefüggéseinek feltárása

Személyes példaképek kiválasztása

**FOGALMAK**

tulajdonság, érzelem, önuralom, vágy, terv, siker, eredmény, meggyőződés, példakép

**TÉMAKÖR: Család – Helyem a családban**

**JAVASOLT ÓRASZÁM: 12 óra**

**TANULÁSI EREDMÉNYEK**

A témakör tanulása hozzájárul ahhoz, hogy a tanuló a nevelési-oktatási szakasz végére, adottságaihoz mérten, életkorának megfelelően:

ismeri a család testi, lelki -védelemmel kapcsolatos feladatait

motivált az őt érintő problémák megoldáskeresésében;

saját maga is keres módszereket a stresszhelyzetben keletkezett negatív érzelmek, gondolatok és tettek kezeléséhez;

A témakör tanulása eredményeként a tanuló:

ismeri a családi biztonság kereteit az őt ért bántalmazást, ismer néhány olyan segítő bizalmi személyt, akihez segítségért fordulhat;

felismeri a különböző élethelyzetek (pl.: új családtag érkezése, egy családtag elvesztése, iskolai siker, kudarc, új barátság, kiközösítés) érzelmi megnyilvánulásait

megérti az ünneplés jelentőségét, elkülöníti a családi és az egyéb ünnepeket, és törekszik az ünnepek előkészületeinek aktív résztvevőjévé válni;

megérti a családi szokások jelentőségét a családi összetartozás megélésében és bizalmi kapcsolatainak alakulásában, természetesnek tartja ezek különbözőségét;

felismeri a családtagokkal és barátokkal kapcsolatos pozitív és negatív érzéseit, törekszik ezek okainak feltárására, kezelésük érdekében erőfeszítéseket tesz;

képes azonosítani a szeretet és elfogadás jelzéseit.

**FEJLESZTÉSI FELADATOK ÉS ISMERETEK**

**Egészség-biztonság**

A testi és lelki egészség jellemzőinek megismerése, az egészségmegőrzés főbb lehetőségeinek feltárása

Stresszhelyzetek azonosítása saját példákon keresztül, jó és rossz stressz megkülönböztetése, a stressz- és indulatkezelés tudatos alkalmazása az azt megkívánó helyzetekben

A bántalmazás felismerése, megelőzése, az elérhető segítő személyek és szervezetek azonosítása

A kiközösítés azonosítása, elhárításának és megelőzésének lehetőségei  
 Annak megértése, hogy mindenkinek joga van a biztonsághoz és az emberi méltósághoz  
 Családok  
 Ismerkedés a saját család múltjával, az idősebb generációk életével  
 Családi hagyományok azonosítása, családi ünnepek megtartása  
 Érzelmi kötelékek a családon belül, az összetartozás jeleinek felismerése  
 Saját szerep vállalása az ünnepek előkészítésében és megtartásában  
 Családi élet  
 Saját szerepvállalás azonosítása a család mindennapjaiban  
 A gyermekek és felnőttek feladatai  
 Saját tettekért való felelősségvállalás, a következmények elfogadása  
 A „szabad”, „lehet” és „kell” értelmezése  
 Az együttérzés, empátia, a kommunikáció módjainak gyakorlása  
 A családtagok egymásrautaltsága, közös feladatok azonosítása, a részvállalás szükségszerűségének felismerése

#### **FOGALMAK**

együttérzés, bizalom, közösség, felelősség, következmény, feladatmegosztás, joga van

#### **TÉMAKÖR: Helyem az osztály közösségében**

**JAVASOLT ÓRASZÁM: 12 óra**

#### **TANULÁSI EREDMÉNYEK**

A témakör tanulása hozzájárul ahhoz, hogy a tanuló a nevelési-oktatási szakasz végére, adottságaihoz mérten, életkorának megfelelően:

felméri az osztályközösségben elfoglalt helyét és feladatait; érdeklődésének és tudásának megfelelő feladatot vállal a közös munkában

megkülönbözteti a sértő és tiszteletteljes közlési módokat hagyományos és digitális környezetben egyaránt; saját érdekeit és véleményét másokat nem bántó módon fejezi ki;

felismeri az együttműködést segítő vagy akadályozó tevékenységeket és saját szerepét az együttműködésben.

A témakör tanulása eredményeként a tanuló:

ismeri, és életkorának megfelelően alkalmazza a beszélgetés alapvető szabályait;

mások helyzetébe tudja képzelni magát, és megérti a másik személy nézőpontját és érzéseit;

különbséget tesz verbális és nem verbális jelzések között, és törekszik ezek értelmezésére;

megkülönbözteti a felnőttekkel és társakkal folytatott interakciós helyzeteket, és azonosítja azok sajátos szabályait;

rendelkezik megfelelő kommunikációs eszköztárral ahhoz, hogy barátsággá alakuló kapcsolatokat kezdeményezzen;

társas kapcsolatait a bizalom, szeretet, együttműködés és felelősség szempontjából vizsgálja és értelmezi;

#### **FEJLESZTÉSI FELADATOK ÉS ISMERETEK**

**Kommunikáció**

A kommunikációban részt vevő partnerek nézőpontjának megismerése, a megértésre törekvés eszközeinek használata

Az indulatszabályozás, a türelem, a másik fél érzelmeinek és véleményének tiszteletben tartása

A többszereplős kommunikációban fellépő félreértés felismerése, tisztázó kérdések megfogalmazása

Ismerkedés az erőszakmentes kommunikációval: az értő figyelem és az én-közlés

Verbális és non-verbális jelzések közötti ellentmondás felismerése

Az érvelés szabályainak megismerése

**Kortárs kapcsolatok**

Kölcsönös és megtartó kortárs kapcsolatok kezdeményezése és fenntartása

A barátság kialakulásához szükséges személyes preferenciák azonosítása, a visszautasítás feldolgozása

Az előítélet felismerése és a bizalom feltételei

A társak megismerésének módjai

Saját kapcsolatok véleményezése, a kapcsolatok jobbításának lehetőségei

Jogok, szabályok

Néhány alapvető gyermeki jog megismerése

A gyermekek joggyakorlásában részt vevő felnőttek, az alapjogok elérésének különböző módjai

Az alapvető gyermeki jogok sérülésének felismerése, a segítségkérés lehetőségei

Megérti, hogy a tanulás jog és kötelesség

**FOGALMAK**

megértés, ismerős, barát, kortárs, vélemény, türelem, jog és kötelesség

**TÉMAKÖR: A társas együttélés kulturális gyökerei: Nemzet – Helyem a társadalomban**

**JAVASOLT ÓRASZÁM: 10 óra**

**TANULÁSI EREDMÉNYEK**

A témakör tanulása hozzájárul ahhoz, hogy a tanuló a nevelési-oktatási szakasz végére, adottságaihoz mérten, életkorának megfelelően:

ismeri az állami, nemzeti és egyházi ünnepkörök jelentőségét, a hozzájuk kapcsolódó jelképeket, valamint az ünnepek közösségmegtartó szerepét;

felismeri a közösségek működésének feltételeit, a kiközösítés jeleit, és erkölcsi érzékenységgel reagál ezekre.

A témakör tanulása eredményeként a tanuló:

ismeri a közvetlen lakóhelyéhez kapcsolódó legfontosabb kulturális és természeti értékeket, ezekről képes ismereteket rendszerezni,

érdeklődést mutat a nemzet történelmi emlékei iránt, ismer közülük néhányat;

ismereteket szerez a Kárpát-medencében élő magyarokról, Magyarországon élő nemzetiségekről, népcsoportokról, valamint az európai népek közös alapkulturájáról;

különböző kontextusokban azonosítja és társaival megvitatja az együttélési alapszabályok jelentőségét, megfogalmazza a szabályszegés következményeit;

ismeri a testi és érzelmi biztonságra vonatkozó gyermeki szükségleteket;

tájékozott a gyermeki jogokról, ennek családi, iskolai és iskolán kívüli következményeiről, a gyermekek és felnőttek ezzel kapcsolatos kötelességeiről;

mérlegeli az igazságosság és igazságtalanság fogalmát, a valós helyzetekben véleményt alakít ki ezekről.

**FEJLESZTÉSI FELADATOK ÉS ISMERETEK**

Teremtett értékek

A lakóhely, a nemzet legfőbb természeti, épített, művészeti értékei és történelmi helyei

Főbb nemzetiségek és hagyományaik a lakókörnyezetben

Ismerkedés más népek életmódjával, szokásaival

A tárgyak és technológiák szerepe az életmódban

Az újítás és a kreativitás, mint a teremtett értékek megőrzésének, fejlesztésének alapja

Közösség

A társas szabályok értelme, célja, értelmezése

Közösségi szabályalkotási és -értékelési technikák alkalmazása

A befogadó és együttműködő közösség jellemzőinek feltárása



Az együttműködés, felelősségvállalás, feladatvállalás alapelveinek átélése  
Az ünneplés közösségformáló ereje  
A másokért és a közösségért végzett tevékenységek formái  
A nehéz helyzetben lévők közös segítése  
Jog és biztonság  
A tárgyi és szellemi tulajdon és az ahhoz való jog fogalmai  
A személyiségi jogok érvényesülése és sérelme a virtuális és valós térben  
A virtuális térben való viselkedés biztonsági szabályai

**FOGALMAK**

hagyomány, tulajdon, ünnep, egyházi ünnep, természeti érték, történelmi érték, szabályalkotás, együttműködés, befogadás, felelősségvállalás

**TÉMAKÖR: A természet rendjének megőrzése a fenntarthatóság érdekében****JAVASOLT ÓRASZÁM: 12 óra****TANULÁSI EREDMÉNYEK**

A témakör tanulása hozzájárul ahhoz, hogy a tanuló a nevelési-oktatási szakasz végére, adottságaihoz mérten, életkorának megfelelően:

megfogalmazza személyes felelősségét a természeti és tárgyi környezet iránt, megoldási javaslatot tesz környezetének megőrzésére, esztétikus fejlesztésére.

felismeri az ökológiai, ökonómiai egyensúly hétköznapi szükségességét

A témakör tanulása eredményeként a tanuló:

felismeri, hogy miért szükséges az élővilág védelme; minderről képes információt gyűjteni fizikai és digitális környezetben is;

fogyasztási szokásaiban példát hoz olyan elemekre, amelyek révén figyelembe vehetők a környezetvédelmi szempontok, és felhívja társai figyelmét is ezekre.

**FEJLESZTÉSI FELADATOK ÉS ISMERETEK**

Környezetszennyezés

A környezetszennyezés jelensége, fő területei, hatása a Föld, az élőlények, köztük az ember életére

Az élet védelmének és a felelősségvállalás etikai elvének megismerése

A környezetszennyezés és a fajok pusztulása közötti összefüggés felismerése

Környezetvédelem

A környezetvédelem főbb szempontjai

A fenntartható életvitel néhány alapelve és azok figyelembevétele a saját döntések és választások során

Pazarlás és annak mérséklése, felesleges tárgyak és a mértékletes fogyasztási szokások

A hulladék és a szemét fogalma, a hulladék-újrahasznosítás

Cselekvési minták és újítások megismerése a környezet megújítása, szépítése, élhetőbbé tétele érdekében

Személyes és közös lista készítése a megőrzendő kulturális és természeti értékekről

**FOGALMAK**

környezetszennyezés, környezettudatosság, újrahasznosítás, fejlődés, mértékletesség, környezetvédelem, teremtett rend, természeti érték

**TÉMAKÖR: Az európai kultúra hatása az egyén értékrendjére****JAVASOLT ÓRASZÁM: 12 óra**



**TANULÁSI EREDMÉNYEK**

A témakör tanulása hozzájárul ahhoz, hogy a tanuló a nevelési-oktatási szakasz végére, adottságaihoz mérten, életkorának megfelelően:

azonosítja az olvasott vagy a hallott zsidó és keresztény bibliai tanításokban vagy más kulturálisan hagyományozott történetekben megjelenő együttélési szabályokat; megérti, értelmei az európai, a nemzeti kultúra eredetét, forrását.

A témakör tanulása eredményeként a tanuló:

értelmezi a „jó” és a „rossz”, helyes és helytelen közötti különbségeket, azokat konkrét példákon keresztül alkalmazza, és megoldási javaslatokat fogalmaz meg a helytelen viszonyulásokkal kapcsolatban;

megismer az egyes egyházak ünnepeireihez kapcsolódó alapvető vallási, kulturális eseményeket és a hozzá kapcsolódó zsidó és keresztény bibliai szövegekre támaszkodó történeteket;

megismer az egyes egyházi ünnepekörökhöz (karácsony, húsvét, pünkösd, hanuka, pészah) kapcsolódó tartalmakat, jelképeket, szokásokat, néphagyományokat

a zsidó és keresztény bibliai történetekben, kulturálisan hagyományozott történetekben

megnyilvánuló igazságos és megbocsátó magatartásra saját életéből példákat hoz.

**FEJLESZTÉSI FELADATOK ÉS ISMERETEK**

Kérdések a világról

A környező világ megismerésének lehetőségei

A hitbeli, és az erkölcsi tartalmú ítéletek értelmezése

A lelkiismeret működésének jelei, erkölcsi értékek a mindennapokban: a tisztelet, a becsületesség, a mértéktartás, a felelősség, az akaraterő, az önbecsülés erényei

Vallás

A zsidó-keresztény kultúrkör teremtéstörténete, és világképe

Alapvető egyházi ünnepekörök és a hozzájuk kapcsolódó vallási szokások, események: a karácsonyi, a húsvéti és pünkösti ünnepekör (például halál, az élet és az újjászületés értelmezése a keresztény vallásokban, ünnepek a zsidó vallásban)

Személyes meggyőződés és hit jelentése

Az azonos hittel rendelkezők közössége

Értékek a vallási történetekben

A hit, a vallás által közvetített alapvető emberi értékek értelmezése (önzetlenség, igazságosság, megbocsátás, jótékonykodás), az életünket vezérlő aranyabályok, példázatok megismerése (a tékozló fiú története, a magvető példázata, a talentumokról szóló példabeszéd)

A vallási történetekben gyökerező erkölcsi értékek és tanítás megfogalmazása

**FOGALMAK**

érték, önzetlenség, mértékletesség, igazságosság, megbocsátás, lelkiismeret, világkép, Isten, élet, halál

**3. évfolyam: a fejlesztés várt eredményei**

A tanulónak életkorának megfelelő szinten reális képe van saját külső és belső tulajdonságairól, és késztetést érez arra, hogy fejlessze önmagát.

Oda tud figyelni másokra, szavakkal is ki tudja fejezni érzéseit és gondolatait, be tud kapcsolódni csoportos beszélgetésbe.

Képes másokkal tartós kapcsolatot kialakítani, törekszik e kapcsolatok ápolására, és ismer olyan eljárásokat, amelyek segítségével a kapcsolati konfliktusok konstruktív módon feloldhatók.

Érzelmileg kötődik a magyar kultúrához.

Érti és elfogadja, hogy az emberek sokfélék és sokfélék a szokásaik, a hagyományaik is; kész arra, hogy ezt a tényt tiszteletben tartsa, és kíváncsi a sajátjától eltérő kulturális jelenségekre.

Érti, hogy mi a jelentősége a szabályoknak a közösségek életében, kész a megértett szabályok betartására, részt tud venni szabályok kialakításában.

Érti, hogy a Föld mindannyiunk közös otthona, és közös kincsünk számos olyan érték, amit elődeink hoztak létre.

Képes a körülötte zajló eseményekre és a különféle helyzetekre a sajátjától eltérő nézőpontból is rátekinteni.

Képes jelenségeket, eseményeket és helyzeteket erkölcsi nézőpontból értékelni.

### **Minimumkövetelmények**

A tanuló

- különböztesse meg a külső tulajdonságait a belső tulajdonságaitól
- legyen tisztában az osztályban lévő szabályokról
- ismerje a magyar népszokásokat, népi hagyományokat
- aktívan vegyen részt az órai beszélgetésekben

### **4. évfolyam: a fejlesztés várt eredményei**

A tanulóknak életkorának megfelelő szinten reális képe van saját külső és belső tulajdonságairól, és késztetést érez arra, hogy fejlessze önmagát.

Oda tud figyelni másokra, szavakkal is ki tudja fejezni érzéseit és gondolatait, be tud kapcsolódni csoportos beszélgetésbe.

Képes másokkal tartós kapcsolatot kialakítani, törekszik e kapcsolatok ápolására, és ismer olyan eljárásokat, amelyek segítségével a kapcsolati konfliktusok konstruktív módon feloldhatók.

Érzelmileg kötődik a magyar kultúrához.

Érti és elfogadja, hogy az emberek sokfélék és sokfélék a szokásaik, a hagyományaik is; kész arra, hogy ezt a tényt tiszteletben tartsa, és kíváncsi a sajátjától eltérő kulturális jelenségekre.

Érti, hogy mi a jelentősége a szabályoknak a közösségek életében, kész a megértett szabályok betartására, részt tud venni szabályok kialakításában.

Érti, hogy a Föld mindannyiunk közös otthona, és közös kincsünk számos olyan érték, amit elődeink hoztak létre.

Képes a körülötte zajló eseményekre és a különféle helyzetekre a sajátjától eltérő nézőpontból is rátekinteni.

Képes jelenségeket, eseményeket és helyzeteket erkölcsi nézőpontból értékelni.

### **Minimumkövetelmények**

A tanuló

- négy-öt mondatot mondjon iskolánk névadójáról
- ismerje iskolánk hagyományait
- ismerje a nemzeti és állami ünnepeinket
- aktívan vegyen részt az órai beszélgetésekben

**A tantárgyi értékelés formái, szempontjai**

- Minden évfolyamon szöveges értékelést alkalmazunk.
- A **szöveges minősítés** a tanuló teljesítményétől függően a következő lehet:

KIVÁLÓAN MEGFELELT

JÓL MEGFELELT

MEGFELELT

FELZÁRKÓZTATÁSRA SZORUL

## IV.1.4 Környezetismeret



Földeáki Návay Lajos Általános Iskola  
6922 Földeák, Zárda u. 18-20.  
OM:029695

## KÖRNYEZETISMERET

### Helyi tantárgyi tanterv

### 3-4. évfolyam

#### A tantárgy nevelési és fejlesztési célrendszere megvalósításának iskolai keretei:

- az iskolában általános tantervű oktatás folyik a lentiekben részletezett helyi tanterv alapján
- a tanulócsoporthoz osztály szinten vagy képesség szerinti csoportbontásban kialakítható

#### A tantárgy órakerete:

Évfolyam	Heti órakeret	Éves kerettantervi órakeret	Évi összes órakeret
		Kerettantervi tervezés	
3.	1	36	36
4.	1	36	36

#### A tantárggyal kapcsolatos pedagógiai szervezési megjegyzések:

#### A helyi tanterv alapját jelentő kerettanterv:

Az 5/2020. (I.31.) Korm. rendelettel módosított, a Nemzeti alaptanterv kiadásáról, bevezetéséről és alkalmazásáról szóló 110/2012. (IV.4) Korm. rendeleten alapján, az Oktatási Hivatal által javasolt Kerettanterv az általános iskola 1-4. évfolyam számára – Környezetismeret

## A helyi tantárgyi tanterv áttekintő oldala

<b>3. évfolyam</b>	
<b>Témakör neve</b>	<b>Témakör összidő kerete</b>
Megfigyelés, mérés 1., 2.	6
Az élettelen környezet kölcsönhatásai 1., 2.	4
Tájékozódás az időben 3.	4
Tájékozódás a térben 4.	4
Hazánk, Magyarország 3., 4.	5
Életközösségek lakóhelyünk környezetében 5.	10
Testünk, egészségünk 5.	3
<b>Összes óraszám:</b>	<b>36</b>

<b>4. évfolyam</b>	
<b>Témakör neve</b>	<b>Témakör összidő kerete</b>
Megfigyelés, mérés 1., 2.	6
Az élettelen környezet kölcsönhatásai 1., 2.	4
Tájékozódás az időben 3.	4
Tájékozódás a térben 4.	4
Hazánk, Magyarország 3., 4.	5
Életközösségek lakóhelyünk környezetében 5.	10
Testünk, egészségünk 5.	3
<b>Összes óraszám:</b>	<b>36</b>

## Környezetismeret

A környezetismeret tantárgy a Természettudomány és földrajz tanulási terület bevezető tantárgya, mely az alsó tagozat 3–4. évfolyamán jelenik meg.

A tantárgy épít az 1–2. osztályos olvasás, valamint a technológia és a matematika tantárgy keretein belül történő fejlesztésre.

A tantárgy legfontosabb célja, hogy a gyermekek életkori sajátosságaira, kognitív fejlődésére, valamint kíváncsiságára építve képessé tegye őket szűkebb és tágabb környezetük, valamint saját testük megismerésére, a változások megértésére, alapvető ok-okozati összefüggések meglátására.

A tanulók a természettudományos ismeretszerzés és -feldolgozás módszereire épülő tevékenységek révén, cselekvő úton szereznek tapasztalatokat, aktívan vesznek részt a fejlesztés folyamatában. A megismerési módszerek (megfigyelés, leírás, összehasonlítás, csoportosítás, mérés és kísérlet) elsajátításán és alkalmazásán keresztül fejlődnek azon alapvető képességeik (megfigyelő, leíró, azonosító, megkülönböztető képesség, mérési technika, kísérletezéshez szükséges képességek), melyek a természettudományos megismeréshez szükségesek, valamint kialakulnak az ezekhez nélkülözhetetlen alapvető szokásaik is.

Kiemelt jelentőségű, hogy a gyermekek saját tapasztalataikon keresztül olyan természettudományos tapasztalatok birtokába jussanak, melyek segítik eligazodásukat az őket körülvevő természeti, társadalmi és gazdasági környezetben, valamint képessé teszi őket arra, hogy környezetükkel harmonikusan együtt éljenek. A tantárgy tanulása során tehát erősíthető a környezet iránti érdeklődés, felelősségvállalás.

Alapvető fontossággal jelenik meg a tantárgy céljai között az egészség megőrzése és az egészséges életvitel összetevői közötti összefüggés felismerése, az egészséges életmód szokásainak alakítása, valamint az egészséget károsító hatások tudatos kerülésére való nevelés.

A tantárgy céljaiból következik, hogy szükségszerűen szervesen kötődik a hétköznapi élethez, s így erősen gyakorlatorientált. Nem ismereteket tanít meg a gyermekek számára, hanem a gyermekek saját tevékenységeinek tapasztalatai által készíti elő a fogalomalkotást.

A tevékenységek végzése során szerzett élmények biztosítják a megismerés és felfedezés örömét, ezáltal hozzájárulnak ahhoz, hogy folyamatos legyen a tanulók motivációja arra, hogy a természettudományok és a földrajz tárgykörébe tartozó problémákat minél mélyebben megismerhessék, megérthessék.

Eközben a tanulók a mindenki által elérhető és alkalmazható természettudományos műveltség alapjainak birtokába jutnak.

A környezetismeret tantárgy a Nemzeti alaptantervben rögzített kulcskompetenciákat az alábbi módon fejleszti:

**A tanulás kompetenciái:** A megfigyelések algoritmusának követésével, összehasonlítások, csoportosítások végzésével, valamint a mérés és a kísérletezés algoritmusának megvalósításával a tanuló aktív tanulási utat jár be, eközben fejlődnek megismerési képességei. Vizsgálatainak eredményeit összeveti hipotéziseivel, ezzel fejlődik problémamegoldó, valamint mérlegelő

gondolkodása. Tanulási stratégiákat használ fel: tapasztalatai rögzítéséhez egyszerű ábrákat, grafikus szervezőket használ, készít.

**A kommunikációs kompetenciák:** A tanuló a megismerő tevékenységek során tapasztalatait lejegyzí vagy szóban megfogalmazza, így fejlődik azon készsége, hogy érthetően és pontosan fejezze ki gondolatait. Eközben törekszik a természettudományos szaknyelv pontos használatára. A vizsgálatok végzésekor információkat gyűjt, rendszerez. A megfigyelés, összehasonlítás, csoportosítás, mérés és kísérletezés során fejlődik a szöveges módon, a táblázattal és a grafikonokkal megadott információk megértésének képessége.

**A digitális kompetenciák:** A környezetismeret tanulása során a tanuló kiegészítő információkat gyűjt digitális forrásokból, illetve tapasztalati úton szerzett ismeretei rögzítésére online feladatokat, alkalmazásokat használ.

**A matematikai, gondolkodási kompetenciák:** Az ismeretszerző módszerek elsajátítása közben fejlődik a tanuló problémamegoldó gondolkodása. A vizsgálatok, kísérletek végzése ösztönzi őt, hogy kérdéseket tegyen fel, ok-okozati összefüggésekre jöjjön rá, következtetéseket vonjon le. Mivel a képességfejlesztés az egyes témák komplex feldolgozása közben valósul meg, fejlődik rendszerszemlélete. Kezdeti perceptuális tanulása mellett képessé válik a verbális tanulásra.

**A személyes és társas kapcsolati kompetenciák:** A környezetismeret tanulása cselekvő tapasztalatszerzésre épül, melynek során a tanuló csoporttagként, társaival együtt végzi tevékenységét. A gyakorlati feladatok végzésekor döntéseket hoz, időbeosztást készít.

**A kreativitás, a kreatív alkotás, önkifejezés és kulturális tudatosság kompetenciái:** A környezetismeret tanulása során a tanuló megismeri hazánk kulturális örökségének egyes elemeit.

**Munkavállalói, innovációs és vállalkozói kompetenciák:** A környezetismeret tanulása során végzett tevékenységekkel a tanuló képessé válik arra, hogy társaival együttműködjön. Megtanul a csoporton belül különböző szerepekben feladatot végezni és munkájáért felelősséget vállalni.

### 3–4. évfolyam

A kisiskolás korú gyerekek többnyire érdeklődéssel fordulnak az élő és élettelen környezet felé. Erre az érdeklődésre alapozva kell biztosítani számukra a megismerés, felfedezés örömét, így formálhatjuk a gyerekek természethez való viszonyát, a természetről való gondolkodását.

A környezetismeret tanításának legfontosabb célja a 3–4. évfolyamon azoknak a képességeknek a fejlesztése, valamint azoknak a szokásoknak az alakítása, melyek szűkebb és tágabb környezetük megismeréséhez és a felsőbb évfolyamokon a természettudományos tárgyak tanulásához szükségesek.

Az életkorból és a fejlesztési feladatokból következően biztosítani kell, hogy a tanulók cselekvő tapasztalatszerzés útján elemi szinten sajátítsák el a természettudományos ismeretszerzés

alapvető módszereit, nem pedig biológiai, földrajzi, kémiai, fizikai ismeretek tanítására van szükség. A tanulási folyamat során az ismeretszerző módszerek elsajátításán keresztül a megismerési képességek fejlesztése a fő cél, az ismeretanyag pedig a célok elérését szolgáló eszköz.

A megfigyelés, leírás, összehasonlítás, csoportosítás, mérés, valamint a kísérletezés módszereit gyakorolva fejlődik a tanulók megfigyelő, leíró, azonosító, megkülönböztető képessége, mérési technikája, valamint a kísérletezéshez szükséges képességeik.

A megértéshez, fogalomalkotáshoz szükség van a célzott és folyamatos megfigyelésre. Fontos kiemelni, hogy a pusztán érzékelés nem azonos a megfigyeléssel. A megfigyelés során az érzékelt jelenség lényeges jellemzőit kell kiemelni a lényegtelenek közül.

A tanulók a leírás alkalmazásával szóban, rajzban, írásban rögzítik tapasztalataikat.

Az összehasonlítás vezet el a lényeges jegyek kiemelésén túl az összefüggések meglátásához, az ugyanabba a fogalmi csoportba tartozó jellemzők megismeréséhez. Ha a tanulók felismerik az azonos és különböző tulajdonságokat, képessé válnak a megfigyelt jellemzők rendezésére, csoportosítására.

Fontos az alapvető mennyiségi tulajdonságok megismerése, mérésük megbízható szinten történő elsajátítása, mert a mérés módszerét mindegyik természettudományos tantárgy alkalmazza.

Egyszerű kísérletek végzésével készítjük elő a későbbi természettudományos kísérletezést, mely a legmagasabb szintű természettudományos megismerési módszer.

Az ismeretszerző módszerek alkalmazása közben, tapasztalati úton kezdődik el a fogalmak kialakításának folyamata, de ez nem zárul le a 4. évfolyam végén, ekkorra még nem alakulnak ki kész fogalmak.

A környezetismeret tantárgy tanítása a 3. évfolyamon kezdődik, és az olvasás, valamint a technológia tantárgyak kereteiben, az 1–2. évfolyamon megvalósult fejlesztésekre és tevékenységekre épül. A mérések metodikájának megtanítása a matematika tantárgyra, 2. osztályra helyeződik át.

Az összehasonlítás, csoportosítás, rendezés, mérés a matematikai készségfejlesztést is segíti, a leírás módszerével fejleszthetők a kommunikációs képességek is. A környezetismeret-órán végzett tevékenységek többsége társak közötti kooperációt igényel.

### **A 3–4. évfolyamon a környezetismeret tantárgy alapóraszám: 68 óra.**

A Nat fő témakörei

1. Megismerési módszerek
2. Tájékozódás az időben
3. Tájékozódás a térben
4. Élő környezet
5. Anyagok és folyamatok

**TÉMAKÖR: Megfigyelés, mérés**

**JAVASOLT ÓRASZÁM: 12 óra**



A témakör feldolgozását a fejlesztési szakasz elejére javasolt tenni, hiszen az 1–2. évfolyamon a megfigyelés, összehasonlítás, csoportosítás és mérés módszereinek alkalmazása más tantárgyak keretében valósult meg. A témakör az eddigi tapasztalatok rendszerezése és bővítése közben a megismerési módszerek gyakorlásán keresztül a természettudományos megismerési képességek fejlesztését célozatosan teszi lehetővé. A további témakörök megkívánják ezen módszerek alkalmazását. Az ismeretszerző módszerek végzése közben a tanulók tapasztalati úton szereznek ismereteket, de a fogalomalkotás nem zárul le, így nem alakulnak ki kész fogalmak, csupán azok tapasztalati előkészítése történik.

#### **TANULÁSI EREDMÉNYEK**

**A témakör tanulása hozzájárul ahhoz, hogy a tanuló a nevelési-oktatási szakasz végére:**

- felismeri az élőlényeken, élettelen anyagokon az érzékelhető és mérhető tulajdonságokat;
- felismeri, megnevezi és megfigyeli az életfeltételeket, életjelenségeket;
- adott szempontok alapján algoritmus szerint élettelen anyagokon és élőlényeken megfigyeléseket végez;
- adott szempontok alapján élettelen anyagokat és élőlényeket összehasonlít, csoportosít;
- időjárási megfigyeléseket tesz, méréseket végez;
- megfigyeléseinek, összehasonlításainak és csoportosításainak tapasztalatait szóban, rajzban, írásban rögzíti, megfogalmazza;
- figyelemmel kísér rövidebb-hosszabb ideig tartó folyamatokat;
- növényt ültet és gondoz, megfigyeli a fejlődését, tapasztalatait rajzos formában rögzíti;
- méréshez megválasztja az alkalmi vagy szabvány mérőeszközt, mértékegységeket;
- algoritmus szerint, előzetes viszonyítás, majd becslés után méréseket végez, becslült és mért eredményeit összehasonlítja;
- az adott alkalmi vagy szabvány mérőeszközt megfelelően használja;
- a méréseket és azok tapasztalatait a mindennapi életben alkalmazza.

**A témakör tanulása eredményeként a tanuló:**

- azonosítja az anyagok halmazállapotát, megnevezi és összehasonlítja azok alapvető jellemzőit;
- felismeri, megnevezi és megfigyeli egy konkrét növény választott részeit, algoritmus alapján a részek tulajdonságait. Megfogalmazza, mi a növényi részek szerepe a növény életében;
- megnevezi az időjárás fő elemeit;
- felismeri, megnevezi és megfigyeli egy konkrét állat választott részeit, algoritmus alapján a részek tulajdonságait. Megfogalmazza, mi a megismert rész szerepe az állat életében;
- felismeri az élettelen anyagokon és az élőlényeken a mérhető tulajdonságokat.

#### **FEJLESZTÉSI FELADATOK ÉS ISMERETEK**

- Megfigyelőképesség fejlesztése
- Leíró képesség fejlesztése
- Azonosító-megkülönböztető képesség fejlesztése
- Rendszerező képesség fejlesztése
- Analizáló-szintetizáló képesség fejlesztése
- Mérési technika fejlesztése
- Ok-okozati összefüggések feltárása tanítói segítséggel
- A közvetlen környezet élettelen anyagai, környezeti tényezői (levegő, víz, talaj), élőlényei
- Az élettelen anyagok jellemző érzékelhető tulajdonságai (szín, alak, nagyság, felületi minőség, összenyomhatóság, tömeg, hőmérséklet, íz, szag, hang)

- Az élettelen környezeti tényezők jellemző érzékelhető tulajdonságai (szín, alak, nagyság, felületi minőség, összenyomhatóság, tömeg, hőmérséklet, íz, szag, hang)
- A növény részeinek felismerése, megnevezése: gyökérzet, szár, levél, virág, termés
- Az élőlények és részeik jellemző érzékelhető tulajdonságai (szín, alak, nagyság, felületi minőség, összenyomhatóság, tömeg, hőmérséklet, íz, szag, hang)
- A megfigyelt növényi részek szerepe a növény életében
- A közvetlen környezetben élő növények és állatok megfigyelése, összehasonlítása. Megfigyelt jellemzőik alapján a növények és állatok szétválogatása, csoportokba rendezése
- Az állatok testrészeinek felismerése, azok szerepe az állatok mozgásában, táplálkozásában, életmódjában
- Az élettelen anyagok és élőlények azonos és különböző tulajdonságai, csoportosításuk szempontjai (például tárgyak: anyaguk, halmazállapotuk, felhasználásuk; növények: lágyszárú – fás szárú, élőhely; állatok: emlősök – madarak – halak – rovarok – kétlábúak – hüllők; életmód: ragadozók – növényevők – mindenevők; élőhely: háziállatok – vadon élő állatok)
- Mérési módszerek, a hőmérséklet, a hosszúság, az űrtartalom, a tömeg és az idő mérésére használt alkalmi (önkéntesen választott, természetes, régi korokban használt) és szabvány mérőeszközök, mértékegységek és használatuk
- A közvetlen környezet élettelen környezeti tényezőinek, tárgyainak, élőlényeinek (növények, állatok, ember: saját test, társak, felnőttek) mérhető tulajdonságai (hosszúság, tömeg, űrtartalom, hőmérséklet, idő), mérések
- Mennyiségek viszonyítása, becslése és mérése, választott alkalmi és szabvány egységekkel
- Hétköznapi tapasztalatok a szabvány mértékegységek nagyságáról

### **FOGALMAK**

élő, élettelen, növény, állat, ember, érzékszerv, érzékeléstípus, érzékelhető tulajdonság, halmazállapot, mérés, mérőeszköz, mérőszám, mértékegység, hosszúság, űrtartalom, tömeg, idő

### **JAVASOLT TEVÉKENYSÉGEK**

- Az élettelen anyagok, tárgyak érzékelhető tulajdonságainak megfigyelése algoritmus alapján (szín, alak, nagyság, felületi minőség, összenyomhatóság, tömeg, hőmérséklet, íz, szag, hang), a tapasztalatok rögzítése
- Az élettelen anyagok azonos és különböző tulajdonságainak megfigyelése, csoportosításuk különböző szempontok szerint: érzékelhető tulajdonságaik, anyaguk, halmazállapotuk, felhasználásuk
- Élőlények és élettelen dolgok összehasonlítása, azonosságuk és különbségeik megfigyelése, különös tekintettel az életjelenségekre, életfeltételekre. A tapasztalatok megfogalmazása, rögzítése
- Az időjárási elemek megfigyelése
- Az egyes halmazállapotok jellemzőinek megfigyelése, különböző hétköznapi anyagok csoportosítása halmazállapotuk szerint. Példák keresése a közvetlen környezetből (iskola, otthon)
- A víz megjelenésének, tulajdonságainak megfigyelése a különböző halmazállapotokban. Példák keresése a víz halmazállapot-változásaira a természetben
- A lágyszárú és fás szárú növények részeinek megfigyelése (gyökérzet, szár, levél, virág, termés). A növények részeinek megfigyelése algoritmus alapján
- A növényi részek összehasonlítása, csoportosítása érzékelhető tulajdonságaik alapján. A haszonnövények fogyasztható részeinek megnevezése

- Az állatok (emlősök – madarak – halak – rovarok – kétéltűek – hüllők) testrészeinek felismerése, megfigyelése a megfelelő algoritmus alapján. A testrészek szerepének megfigyelése az állat mozgásában, táplálkozásában, életmódjában
- A növények és állatok többféle szempontú csoportosítása
  - növények: lágyszárú – faszárú; lombhullató – örökzöld
  - állatok: emlősök – madarak – halak – rovarok – kétéltűek – hüllők; élőhely: hobbiállatok, a házban és a ház körül élő állatok, háziállatok, haszonállatok, hazai vadon élő állatok; életmód: ragadozók – növényevők – mindenevők
- A növények és állatok állapotának, a tulajdonság környezeti hatásokra történő változásainak megfigyelése tanulmányi séták során
  - növények: ősszel lombhullás/örökzöldek folyamatosan; tavasszal rügyek, levelek vizsgálata; nyáron a kifejlett növény és a termés vizsgálata
  - állatok: ősszel és tavasszal bundaváltás; télen hangok, lábnyomok figyelése; tavasszal új fajok megjelenésének megfigyelése, nyáron a mozgás, táplálkozás, utódok nevelésének, utódok mennyiségének, egyéb változatosságok megfigyelése
- A közvetlen környezetben található élettelen anyagok és élőlények hosszúság jellegű tulajdonságainak (hosszúság, magasság, szélesség) mérése
- Űrtartalom mérése a közvetlen környezetben található élettelen anyagokon és élőlényeken
- A közvetlen környezetben található élettelen anyagok és élőlények tömegének mérése
- A víz térfogatának, hőmérsékletének mérése, az ezekhez szükséges eszközök, mértékegységek (deciliter, liter, Celsius-fok) megismerése
- A levegő hőmérsékletének mérése a különböző évszakokban, a csapadék hőmérsékletének mérése. Időjárási napló készítése a különböző hónapokban, a mért adatok lejegyzése, rajz készítése
- Az ember testhőmérsékletének mérése
- A mérésekhez alkalmi és szabvány mérőeszközök, mértékegységek választása, használata

### **TÉMAKÖR: Az élettelen környezet kölcsönhatásai**

#### **JAVASOLT ÓRASZÁM: 8 óra**

A témakör a természettudományos megismerési képességek fejlesztését célozatosan teszi lehetővé. A javasolt óraszám nem feltétlenül egymást követő tanítási órákra vonatkozik. A teljes témakör megvalósulásának lezárása a negyedik tanév vége. A tevékenységek végzése közben nem alakulnak ki kész fogalmak, hanem azok tapasztalati előkészítése történik.

#### **TANULÁSI EREDMÉNYEK**

#### **A témakör tanulása hozzájárul ahhoz, hogy a tanuló a nevelési-oktatási szakasz végére:**

- tanítói segítséggel egyszerű kísérleteket végez;
- a vizsgálatok tapasztalatait megfogalmazza, rajzban, írásban rögzíti;
- a kísérletek tapasztalatait a mindennapi életben alkalmazza;
- feladatvégzés során társaival együttműködik.

#### **A témakör tanulása eredményeként a tanuló:**

- a kísérletezés elemi lépéseit annak algoritmusa szerint megvalósítja;
- a tanító által felvetett problémával kapcsolatosan hipotézist fogalmaz meg, a vizsgálatok eredményét összeveti hipotézisével;
- az adott kísérlethez választott eszközöket megfelelően használja;
- figyelemmel kísér rövidebb-hosszabb ideig tartó folyamatokat (például olvadás, forrás, fagyás, párolgás, lecsapódás, égés, ütközés);

- megfigyeli a mozgások sokféleségét, csoportosítja a mozgásformákat: hely- és helyzetváltoztató mozgás;
- egyszerű kísérletek során megfigyeli a halmazállapot-változásokat: fagyás, olvadás, forrás, párolgás, lecsapódás;
- tanítói segítséggel égéssel kapcsolatos egyszerű kísérleteket végez. Csoportosítja a megvizsgált éghető és éghetetlen anyagokat;
- megfogalmazza a tűz és az égés szerepét az ember életében.

#### **FEJLESZTÉSI FELADATOK ÉS ISMERETEK**

- Megfigyelőképesség fejlesztése
- Leíró képesség fejlesztése
- Azonosító-megkülönböztető képesség fejlesztése
- Rendszerező képesség fejlesztése
- Analizáló-szintetizáló képesség fejlesztése
- Mérési technika fejlesztése
- Kísérletezéshez szükséges képességek fejlesztése
- Ok-okozati összefüggések feltárása tanítói segítséggel
- A kísérletek során a kiinduló és keletkező anyagok lényeges érzékelhető tulajdonságai (szín, alak, nagyság, felületi minőség, összenyomhatóság, tömeg, hőmérséklet, íz, szag, hang)
- A kísérletekhez szükséges mennyiségű anyagok mérése
- A víz halmazállapot-változásai (olvadás, forrás, fagyás, párolgás, lecsapódás)
- A víz körforgása a természetben
- Hely- és helyzetváltoztató mozgás
- Rugalmas és rugalmatlan ütközések megfigyelése, hétköznapi megjelenése
- Az égés feltételei, éghető és nem éghető anyagok csoportosítása, égéssel kapcsolatos vészhelyzetek kezelése. A tűz és az égés szerepe az ember életében

#### **FOGALMAK**

szilárd – folyékony – légnemű halmazállapot; halmazállapot-változás; olvadás, fagyás, párolgás, forrás, lecsapódás, mozgás, ütközés, égés

#### **JAVASOLT TEVÉKENYSÉGEK**

- A víz különféle halmazállapotainak tantermi körülmények között történő modellezése (jég, víz, gőz). A gőz és a pára közti különbségek megfogalmazása, tapasztalati úton történő ismeretszerzés (vízforralás után a forró gőz fölé hideg tányért teszünk, és a párát lecsapatjuk)
- A víz halmazállapot-változásaival kapcsolatos kísérletek elvégzése (olvadás, fagyás, párolgás, lecsapódás, forrás), a közben végbemenő kölcsönhatások, változások megfigyelése. Ok-okozati összefüggések keresése a halmazállapot-változások és az egyes hétköznapi jelenségek között
- Kapcsolat keresése a víz halmazállapot-változásai és köznapi alkalmazásai között (pl.: hűtés jégkockával, melegítés gőzzel). Példák keresése a víz halmazállapot-változásaira a természetben
- Folyamatos megfigyelések és kísérletek a víz tisztaságával kapcsolatban. Környezetünkből vett vízminták egyszerű vizsgálata. Egyszerű eljárás a víz tisztítására, szűrésére
- A víz körforgásának megfigyelése a természetben. A körforgás egyes lépésein keresztül a már ismert fizikai változások megfigyelése

- Mozgások megfigyelése, csoportosítása (hely- és helyzetváltoztató mozgás). Példák keresése
- Mozgásállapot-változások: ütközések (rugalmas és rugalmatlan) végzése, a változások megfigyelése
- Az égést modellező kísérletek során a kiinduló és keletkező anyagok, a változás megfigyelése, az égés feltételeinek megismerése, éghető és nem éghető anyagok keresése és csoportosítása. Égéssel kapcsolatos vészhelyzetek felismerésének és kezelésének megismerése. A tűz és az égés szerepére példák keresése az ember életében

### **TÉMAKÖR: Tájékozódás az időben**

#### **JAVASOLT ÓRASZÁM: 8 óra**

A témakör feldolgozása a képességek fejlesztésére épül. A javasolt óraszám nem feltétlenül egymást követő tanítási órákra vonatkozik. A teljes témakör feldolgozásának javasolt ideje a harmadik tanév. A tevékenységek végzése közben nem alakulnak ki kész fogalmak, hanem azok tapasztalati előkészítése történik.

#### **TANULÁSI EREDMÉNYEK**

##### **A témakör tanulása hozzájárul ahhoz, hogy a tanuló a nevelési-oktatási szakasz végére:**

- életkorának megfelelően eligazodik az időbeli relációkban, ismeri és használja az életkorának megfelelő időbeli relációs szókincset;
- naptárt használ, időintervallumokat számol, adott eseményeket időrend szerint sorba rendez;
- napirendet tervez a napszakok változásaihoz kapcsolva.

##### **A témakör tanulása eredményeként a tanuló:**

- felismeri a napszakok, évszakok változásai, valamint a Föld mozgásai közötti összefüggéseket;
- megfelelő sorrendben sorolja fel a napszakokat, a hét napjait, a hónapokat, az évszakokat, ismeri ezek időtartamát, relációit;
- figyelemmel kísér rövidebb-hosszabb ideig tartó folyamatokat (például víz körforgása, emberi élet szakaszai, növények csírázása, növekedése);
- az évszakokra vonatkozó megfigyeléseket végez, tapasztalatait rögzíti, és az adatokból következtetéseket von le;
- megismeri és modellezi a víz természetben megtett útját, felismeri a folyamat ciklikus jellegét;
- megnevezi az ember életszakaszait;
- megfigyeli a növények csírázásának és növekedésének feltételeit, ezekre vonatkozóan egyszerű kísérleteket végez;
- analóg és digitális óráról leolvassa a pontos időt.

#### **FEJLESZTÉSI FELADATOK ÉS ISMERETEK**

- Megfigyelőképesség fejlesztése
- Leíró képesség fejlesztése
- Azonosító-megkülönböztető képesség fejlesztése
- Rendszerező képesség fejlesztése
- Analizáló-szintetizáló képesség fejlesztése
- Mérési technika fejlesztése
- Ok-okozati összefüggések feltárása tanítói segítséggel
- Időbeli tájékozódó képesség fejlesztése

- Föld mozgásainak (forgás, Nap körüli keringés) hatásai az évszakok, napszakok váltakozására, jellemzőikre
- Évszakokra vonatkozó megfigyelések, tapasztalatok megfogalmazása, rajzban, írásban vagy táblázatban való rögzítése. Az adatokból következtetések levonása
- A környezetben zajló ciklikus változások felismerése, megfigyelése, sorba rendezése
- Napi és éves ritmus a növény- és állatvilágban
- A napszakok, a naptár (a hét napjai, hetek, hónapok). Időtartamuk, egymáshoz való viszonyuk
- Jeles napok, dátumok elhelyezése a naptárban
- Napirend készítése
- Ismétlődő jelenségek (ritmusok) az ember életében, a test működésében. Ismétlődő, ciklikus jelenségek a környezetben (például víz körforgása)
- Az emberi életszakaszok, jellemzőik
- A növények fejlődése: életszakaszok, csírázás, fejlődés, növekedés, öregedés
- A csírázás és a növekedés külső feltételei
- Az állatok szaporodása (pete, tojás, elevenszülő), fejlődési szakaszai

### **FOGALMAK**

évszak, életkor, életszakasz, körforgás, Föld forgása, Föld keringése, naptár, hónap, nap, napszak, szaporodás, fejlődés

### **JAVASOLT TEVÉKENYSÉGEK**

- Napszakok, évszakok váltakozása, jellemzői, valamint a Föld mozgásai és a napszakok, évszakok változásai közötti összefüggések megfigyelése
- Az egyes évszakok jellemző időjárásának, az időjárás tényezőinek megfigyelése, hőmérsékletének mérése. A csapadék formái (eső, köd, hó). Időjárási napló készítése
- Az évszaknak megfelelő helyes öltözködés megbeszélése. Öltözködési tanácsok adása időjárás-előrejelzés értelmezése alapján
- Az évszakokhoz kötődő étrendek összeállítása. A nyári megnövekedett folyadékigény magyarázata
- Ismétlődő, ciklikus jelenségek megfigyelése a környezetben (pl. víz körforgása)
- Az időjárás élőlényekre gyakorolt hatásának megfigyelése, konkrét példák gyűjtése
- Napi és éves ritmus megfigyelése a növény- és állatvilágban
- A növények egyes életszakaszainak megfigyelése (csírázás, fejlődés, növekedés, öregedés)
- Növények csíráztatása, hajtatása során az ezekhez szükséges feltételek megfigyelése
- Az állatok szaporodásának megfigyelése (pete, tojás, elevenszülő)
- Ismétlődő jelenségek megfigyelése az emberi test működésében
- Ismétlődő jelenségek (ritmusok) megfigyelése az ember életében (napirend, hetirend, kalendárium, jeles napok, ünnepek). A dátumok elhelyezése a naptárban. Napirend és hetirend tervezése
- Az emberi életszakaszok jellemzőinek megfigyelése és összehasonlítása (szerepjáték)
- Osztálytárs, fiatalabb és idősebb testvér, szülő, illetve más felnőtt testméreteinek becslése, mérése, az adatok összehasonlítása, tapasztalatok megfogalmazása, rögzítése

### **TÉMAKÖR: Tájékozódás a térben**

**JAVASOLT ÓRASZÁM: 8 óra**



A témakör feldolgozása a képességek fejlesztésére épül. A teljes témakör feldolgozásának javasolt ideje a harmadik tanév.

### **TANULÁSI EREDMÉNYEK**

#### **A témakör tanulása hozzájárul ahhoz, hogy a tanuló a nevelési-oktatási szakasz végére:**

- ismeri és használja az életkorának megfelelő relációs szókincset;
- iránytű segítségével megállapítja és megnevezi a fő- és mellékvilágtájakat;
- irányokat ad meg viszonyítással;
- megkülönböztet néhány térképfajtát: domborzati, közigazgatási, turista-, autós;
- felismeri és használja az alapvető térképjelkeket: felszínformák, vizek, települések, útvonalak, államhatárok.

#### **A témakör tanulása eredményeként a tanuló:**

- a tanterméről, otthona valamely helyiségéről egyszerű alaprajzot készít és leolvas;
- az iskola környezetéről egyszerű térképvázlatot készít;
- tájékozódik az iskola környékéről és településéről készített térképvázlattal és térképpel. Az iskola környezetéről egyszerű térképvázlatot készít;
- felismeri a különböző domborzati formákat, felszíni vizeket, ismeri jellemzőiket. Ezeket terepasztalon vagy saját készítésű modellen előállítja;
- felismeri lakóhelyének jellegzetes felszínformáit;
- domborzati térképen felismeri a felszínformák és vizek jelölését.

### **FEJLESZTÉSI FELADATOK ÉS ISMERETEK**

- Megfigyelőképesség fejlesztése
- Leíró képesség fejlesztése
- Azonosító-megkülönböztető képesség fejlesztése
- Rendszerező képesség fejlesztése
- Analizáló-szintetizáló képesség fejlesztése
- Ok-okozati összefüggések feltárása tanítói segítséggel
- Téri tájékozódó képesség fejlesztése
- A fő- és mellékvilágtájak megnevezése, elhelyezése a térképen. Iránytű használata. Az égtájak azonosítása a közvetlen környezetben
- Az alaprajz, a térképvázlat és a térkép. Tájékozódás az alaprajz és a térképvázlat segítségével
- A felszínformák: hegy, hegység, domb, dombság, völgy, medence, síkság. Jelölésük a domborzati térképen
- A felszíni vizek fajtái (ér, patak, csermely, folyó, tó), jellemzőik, ábrázolásuk a domborzati térképen
- A külső erők (szél, víz) felszínformáló munkája

### **FOGALMAK**

fő- és mellékvilágtáj, alaprajz, térképvázlat, térkép, domborzati térkép, közigazgatási térkép, autóstérkép, turistatérkép, felszínforma

### **JAVASOLT TEVÉKENYSÉGEK**

- Iránytű készítése, használatának gyakorlása, tájékozódási gyakorlatok a fő- és mellékvilágtájak helyzetének gyakorlására: a fő- és mellékvilágtájak megnevezése, elhelyezése térképen, az égtájak azonosítása a közvetlen környezetben
- Az alaprajz, vázlatrajz, térképvázlat és a térkép jellemzőinek megfigyelése, egy-egy konkrét példa összehasonlítása

- Alaprajz készítése az osztályteremről, a tanulók otthonáról, szobájáról. Tájékoztató gyakorlatok alaprajz, vázlatrajz és térképvázlat alapján
- Az iskola elhelyezése a településen belül és annak térképén
- A felszínformák elemei, jellemzőik megfigyelése (hegy, hegység, medence, völgy, domb, dombság, síkság). A jellemzőknek megfelelően homokból az egyes felszínformák kialakítása. Jelölésük megfigyelése domborzati térképen, példák keresése hazánk domborzati térképén, valamint a lakóhelyen és annak környezetében
- A szél és a víz munkájának modellezése homokasztalon
- A felszíni vizek fajtáinak (ér, patak, csermely, folyó, tó), jellemzőik megfigyelése. A jellemzőknek megfelelően homokasztalon az egyes vizek kialakítása. Jelölésük megfigyelése domborzati térképen, példák keresése hazánk domborzati térképén, valamint a lakóhelyen és annak környezetében

### **TÉMAKÖR: Hazánk, Magyarország**

#### **JAVASOLT ÓRASZÁM: 6 óra**

A témakör feldolgozása a képességek fejlesztésére épül. A teljes témakör feldolgozásának javasolt ideje a negyedik évfolyam.

#### **TANULÁSI EREDMÉNYEK**

##### **A témakör tanulása hozzájárul ahhoz, hogy a tanuló a nevelési-oktatási szakasz végére:**

- ismeri és használja az életkorának megfelelő térbeli relációs szókincset;
- megnevezi és iránytű segítségével megállapítja a fő- és mellékvilágítójakat, irányokat ad meg viszonyítással;
- felismeri és használja az alapvető térképjeleket: felszínformák, vizek, települések, útvonalak, államhatárok;
- megkülönböztet néhány térképajtát: domborzati, közigazgatási, turista-, autós.

##### **A témakör tanulása eredményeként a tanuló:**

- iránytű segítségével megállapítja és megnevezi a fő- és mellékvilágítójakat;
- irányokat ad meg viszonyítással;
- térkép segítségével megnevezi Magyarország jellemző felszínformáit (síkság, hegy, hegység, domb, dombság), vizeit (patak, folyó, tó), ezeket terepasztalon vagy saját készítésű modellen előállítja;
- térkép segítségével megmutatja hazánk nagytájakait, felismeri azok jellemző felszínformáit;
- térkép segítségével megnevezi hazánk szomszédos országait, megyéit, saját megyéjét, megyeszékhelyét, környezetének nagyobb településeit, hazánk fővárosát, és ezeket megtalálja a térképen is.

#### **FEJLESZTÉSI FELADATOK ÉS ISMERETEK**

- Megfigyelőképesség fejlesztése
- Leíró képesség fejlesztése
- Azonosító-megkülönböztető képesség fejlesztése
- Rendszerező képesség fejlesztése
- Analizáló-szintetizáló képesség fejlesztése
- Mérési technika fejlesztése
- Ok-okozati összefüggések feltárása tanítói segítséggel
- Térbeli tájékozódó képesség fejlesztése



- Magyarország helyzete, államhatárok, szomszédos országaink
- Tájékozódás Magyarország domborzati térképén: az alapvető térképjelek, felszíninformák, vizek. Irányok, távolságok a térképen
- Hazánk nagytájainak elhelyezkedése, felszíninformáik
- Tájékozódás hazánk közigazgatási térképén: megyék, saját lakóhely megyéje, megyeszékhelye, települések, saját település és a főváros helye hazánk térképén
- Fővárosunk, Budapest: híres épületek, főbb nevezetességek, hidak, közlekedés

### FOGALMAK

térkép, domborzati térkép, közigazgatási térkép, felszíninforma, megye, megyeszékhely, település, főváros

### JAVASOLT TEVÉKENYSÉGEK

Térképészeti gyakorlatok:

- Magyarország elhelyezkedésének megfigyelése földgömb, Európa-térkép segítségével (Föld bolygó, Európa kontinens, Közép-Európa, Kárpát-medence)
- Magyarország domborzati térképén az alapvető térképjelek megfigyelése, megnevezése
- Magyarország államhatárainak, szomszédos országainak megkeresése, megnevezése domborzati, illetve közigazgatási térképen
- Hazánk felszíninformáinak, vizeinek azonosítása domborzati térképen
- Irányok, távolságok, magassági számok leolvasása hazánk domborzati térképéről
- Magyarország nagy tájegységeinek felismerése, megkeresése Magyarország domborzati térképén
- Magyarország megyéinek, ezen belül a tanulók saját megyéjének, megyeszékhelyének, valamint Budapest megkeresése Magyarország közigazgatási térképén
- Lakóhelyhez közeli települések keresése, megnevezése térkép segítségével
- Fővárosunk néhány jellegzetes nevezetességének, épületeinek, hídjainak, közlekedésének megismerése tanulmányi kirándulás alkalmával, vagy képeken, multimédián keresztül
- Saját lakóhely, a lakóhely kulturális és természeti értékeinek bemutatása tablón vagy bemutató formájában

### TÉMAKÖR: Életközösségek lakóhelyünk környezetében

#### JAVASOLT ÓRASZÁM: 20 óra

A témakör feldolgozása a képességek fejlesztésére épül. A javasolt óraszám nem feltétlenül egymást követő tanítási órákra vonatkozik. A teljes témakör feldolgozásának javasolt befejezése a negyedik tanév. Minden életközösség megismerését valós tapasztalatszerzési lehetőséghez – életközösségenként egy-egy tanulmányi sétához – szükséges kapcsolni. A tevékenységek végzése közben nem alakulnak ki kész fogalmak, hanem azok tapasztalati előkészítése történik.

### TANULÁSI EREDMÉNYEK

#### A témakör tanulása hozzájárul ahhoz, hogy a tanuló a nevelési-oktatási szakasz végére:

- ismeri a lakóhelyéhez közeli életközösségek (erdő, mező-rét, víz-vízpart) főbb jellemzőit;
- felelősségtudattal rendelkezik a szűkebb, illetve tágabb környezete iránt;
- tevékenységeinek tapasztalatait szóban, rajzban, írásban rögzíti.

#### A témakör tanulása eredményeként a tanuló:

- felismeri a lakóhelyéhez közeli életközösségek és az ott élő élőlények közötti különbségeket (pl. természetes – mesterséges életközösség, erdő – mező, rét – víz, vízpart – park, díszkert – zöldséges, gyümölcsöskert esetében);
- megnevezi a megismert életközösségekre jellemző élőlényeket, használja az életközösségekhez kapcsolódó kifejezéseket;
- algoritmus alapján megfigyeli és összehasonlítja a saját lakókörnyezetében fellelhető növények és állatok jellemzőit. A megfigyelt tulajdonságok alapján csoportokba rendezi azokat;
- algoritmus alapján megfigyeli és összehasonlítja hazánk természetes és mesterséges élőhelyein, életközösségeiben élő növények és állatok jellemzőit. A megfigyelt jellemzőik alapján csoportokba rendezi azokat;
- konkrét példán keresztül megfigyeli és felismeri az élőhely, életmód és testfelépítés kapcsolatát;
- megfigyeléseit mérésekkel (például időjárás elemek, testméret), modellezéssel, egyszerű kísérletek végzésével (például láb- és csőrtípusok) egészíti ki;
- felismeri, hogy az egyes fajok környezeti igényei eltérőek;
- felismeri a megismert életközösségek növényei és állatai közötti jellegzetes kapcsolatokat;
- példákkal mutatja be az emberi tevékenység természeti környezetre gyakorolt hatását. Felismeri a természetvédelem jelentőségét;
- felismeri, mely anyagok szennyezhetik környezetünket a mindennapi életben, mely szokások vezetnek környezetünk károsításához. Egyéni és közösségi környezetvédelmi cselekvési formákat ismer meg és gyakorol közvetlen környezetében (pl. madárbarát kert, iskolakert kiépítésében, fenntartásában való részvétel, iskolai környezet kialakításában, rendben tartásában való részvétel, települési természet- és környezetvédelmi tevékenységben való részvétel);
- elsajátít olyan szokásokat és viselkedésformákat, amelyek a károsítások megelőzésére irányulnak (pl. hulladékminimalizálás – anyagtakarékosság, újrahasználat és -felhasználás, tömegközlekedés, gyalogos vagy kerékpáros közlekedés előnyben részesítése, energiatakarékosság).

#### **FEJLESZTÉSI FELADATOK ÉS ISMERETEK**

- Megfigyelőképesség fejlesztése
- Leíró képesség fejlesztése
- Azonosító-megkülönböztető képesség fejlesztése
- Mérési technika fejlesztése
- Kísérletezéshez szükséges képességek fejlesztése
- Rendszerező képesség fejlesztése
- Analizáló-szintetizáló képesség fejlesztése
- Ok-okozati összefüggések feltárása tanítói segítséggel
- Környezettudatos magatartás fejlesztése
- A lakóhelyhez közeli életközösségek jellemzői: erdő, mező-rét, víz-vízpart
- Az egyes életközösségekben élő növények és állatok tulajdonságai
- A lakóhelyhez közeli életközösségek (erdő, mező-rét, víz-vízpart) élőlényeinek környezeti igényei, alkalmazkodása az élettelen környezeti tényezőkhöz (életmód, testfelépítés, viselkedés)
- A lakóhelyhez közeli életközösségek (erdő, mező-rét, víz-vízpart) növényei és állatai közötti jellegzetes kapcsolatok (például táplálkozási kölcsönhatások, búvóhely; élőhely)

- A megismert növények és állatok csoportosítási lehetőségei (pl. lágyszárú – faszárú, fa – cserje, lombhullató – örökzöld; állatok: emlősök – madarak – rovarok – kételtűek – hüllők – halak; életmód: ragadozók – növényevők – mindenevők; élőhely: háziállatok – vadon élő állatok, erdei – mezei – vízparton élő – az ember környezetében élő állatok)
- Az adott életközösség megismert növényeiből és állataiból egyszerű táplálékláncok és azokból táplálékhálózatok összeállítása
- A természetes és mesterséges életközösségek
- Az emberi tevékenység természeti környezetre gyakorolt hatása. Környezetvédelem

### FOGALMAK

természetes és mesterséges életközösség, erdő, mező-rét, víz-vízpart, élőhely, életmód, környezeti igény, alkalmazkodás, testfelépítés, tápláléklánc, táplálékhálózat

### JAVASOLT TEVÉKENYSÉGEK

- A tanulók lakóhelyéhez közeli életközösségek (erdő, mező-rét, víz-vízpart) jellemzőinek megfigyelése, mérése (időjárás) tanulmányi séták során. A megfigyelések alapján az életközösségek összehasonlítása
- A természetes és mesterséges életközösségek összehasonlításához tanulmányi séta a közeli parkba, látogatás zöldséges-gyümölcsöskertbe. A hasonlóságok és különbségek összehasonlítása, megbeszélése, az ember hatásának megfigyelése
- Az életközösségek jellegzetes élőlények csoportosítása élőhely szerint
- Az egyes életközösségek jellegzetes állatainak és növényeinek testfelépítése, algoritmus alapján történő megfigyelése, mérése (testméret mérése pl. életnagyságú rajzon)
- A tapasztalatok alapján a növények és állatok igényeinek, élőhelyhez, életfeltételekhez való alkalmazkodásának (testfelépítés, életmód) megfigyelése, megbeszélése, modellezése (pl. csőr- és lábtípusok)
- Az életközösségek összetettségének megfigyelése, az ott élő növények és állatok közötti jellegzetes kapcsolatok megfigyelése, felismerése (táplálkozás, búvóhely)
- Táplálkozási kölcsönhatások alapján az állatok csoportosítása (ragadozó, növényevő, mindenevő). Az egyes életközösségekre jellemző táplálékláncok, táplálékhálózatok összeállítása
- Az iskolához legközelebb eső nemzeti park vagy tájvédelmi körzet megismerése, értékmentő munkájának megértése tanulmányi séta vagy osztálykirándulás alkalmával
- Az egyes életközösségekben élő élőlények testfelépítés, illetve életmód alapján történő összehasonlítása
- Osztálykert/iskolakert/madárbarát kert kialakítása során az ember felelősségének, szerepének megfigyelése

### TÉMAKÖR: Testünk, egészségünk

#### JAVASOLT ÓRASZÁM: 6 óra

A témakör feldolgozása a képességek fejlesztésére épül. Az egészségtudatos életmód szokásainak kialakítása nem korlátozódhat csupán ennek a témakörnek a feldolgozására, hanem átfogóan kell megjelennie az iskolai nevelés egészében. Ez a témakör alapvetően a szomatikus neveléssel foglalkozik.

#### TANULÁSI EREDMÉNYEK

**A témakör tanulása hozzájárul ahhoz, hogy a tanuló a nevelési-oktatási szakasz végére:**

- ismeri az emberi szervezet fő életfolyamatait;
- tisztában van az egészséges életmód alapelveivel, összetevőivel, az emberi szervezet egészséges testi és lelki fejlődéséhez szükséges szokásokkal, azokat igyekszik betartani;
- felismeri az egészséges, gondozott környezet jellemzőit. Megfogalmazza, milyen hatással van a környezet az egészségre.

#### **A témakör tanulása eredményeként a tanuló:**

- felismeri és megnevezi az emberi test részeit, fő szerveit, ismeri ezek működését, szerepét;
- megnevezi az érzékszerveket és azok szerepét a megismerési folyamatokban;
- belátja az érzékszervek védelmének fontosságát, és ismeri ezek eszközeit, módjait;
- ismer betegségeket, felismeri a legjellemzőbb betegségtüneteket, a betegségek megelőzésének alapvető módjait.

#### **FEJLESZTÉSI FELADATOK ÉS ISMERETEK**

- Megfigyelőképesség fejlesztése
- Leíró képesség fejlesztése
- Azonosító-megkülönböztető képesség fejlesztése
- Rendszerező képesség fejlesztése
- Analizáló-szintetizáló képesség fejlesztése
- Ok-okozati összefüggések feltárása tanítói segítséggel
- Egészségtudatos magatartás fejlesztése
- Az emberi test fő testrészei, szervei
- A környezet és az ember egészsége közötti kapcsolat
- Legfontosabb érzékszerveink és szerepük a környezet megismerésében
- Az érzékszervek védelmét biztosító módszerek és eszközök, szabályok, helyes szokások
- A tanuláshoz szükséges helyes megvilágítás fontossága
- Az egészséges életmód alapvető elemei (testápolás, öltözködés, pihenés, mozgás, testtartás, táplálkozás, fertőző betegségek és balesetek megelőzése), alkalmazásuk a napi gyakorlatban
- A táplálkozás, az életmód és az ideális testsúly elérése/megtartása közötti kapcsolat. A helyes és helytelen étrend, az egészséges és egészségtelen ételek, italok. A folyadékfogyasztás szerepe. A helyes étkezési szokások
- Az egészséges fejlődéshez szükséges élelmiszerek kiválasztása
- A megfelelő öltözködés
- A személyes higiéné
- A rendszeres testmozgás
- Aktív és passzív pihenés
- A lelki egészség
- A leggyakoribb betegségtünetek. A testhőmérséklet, láz mérése
- A betegségek megelőzése. A védőoltások szerepe
- Balesetek, megelőzésük

#### **FOGALMAK**

szerv, érzékszerv, testrész, szervezet, túlsúly, alultápláltság, egészség, betegség, egészségvédelem, egészségvédő szokások

#### **JAVASOLT TEVÉKENYSÉGEK**

- Az ember testrészeivel való megismerkedés mondóka segítségével, elmutogatásuk saját vagy osztálytárs testén
- Az egyes érzékszerveken keresztül történő érzékeléstípusokhoz kötődő érzékelhető tulajdonságok megfigyelésének gyakorlása (szem – látás: szín, alak, nagyság, felületi minőség; bőr – tapintás: alak, nagyság, felületi minőség, összenyomhatóság, tömeg, hőmérséklet; nyelv – ízlelés: íz; orr – szaglás: szag; fül – hallás: hang)
- Az érzékszervek védelmét biztosító szabályok, helyes szokások megismerése, gyakorlása és alkalmazása plakát készítésével, beszélgetéssel, szituációs játékkal. Személyes tapasztalat szerzése az érzékszervi és a mozgásszervi fogyatékkal élők életéről
- A legfontosabb szervek, szervrendszerek szerepének megfigyelése, felépítésük megbeszélése (keringési rendszer, váz- és izomrendszer, emésztő szervrendszer, a légzés szervrendszere), beszélgetés az egészséges fejlődésének feltételeiről. A testmozgás jelentőségének megbeszélése. A mozgás hatásának megfigyelése a pulzusra és a légzésszámra (méréssel)
- Az iskolás élettel kapcsolatos életmódbeli szokások tudatosítása és gyakorlása, az iskolában való helyes viselkedés és megfelelő öltözet megbeszélése (tanórán, különböző szabadidős foglalkozáson, szünetben), az iskolában dolgozók foglalkozásának összehasonlítása. Megszólítások, köszönés, udvariassági formulák használatának gyakorlása. A helyes öltözködési szokások szerepének megbeszélése, öltözködési tanácsok adásával egy-egy évszakhhoz kapcsolódóan időjárás-előrejelzés értelmezése alapján
- Helyes tanulási szokások megfigyelése, megbeszélése
- A helyes táplálkozási szokások kialakítása: miből mennyit együnk? – mérések elvégzése, rögzítése a füzetbe rajzban, írásban. Az egészséges és egészségtelen ételek csoportosítása
- Az egyes évszakokhoz kötődő táplálkozási szokások megbeszélése, egy-egy évszakhhoz kapcsolódó napi étrend tervezése. A nyári megnövekedett folyadékigény magyarázata
- Élelmiszerfajták megismerése, csoportosításuk tápanyagtartalmuk alapján
- Egy napi egészséges menü összeállítása. Egészségtelen italok cukortartalmának becslése, mérése kockacukor segítségével
- Helyes étkezési, viselkedési szokások alakítása szituációs játékokkal
- Ételek tárolásával kapcsolatos információk megbeszélése
- A helyes higiénés szokások és a szükséges eszközök megfigyelése, megismerése, a helyes és rendszeres testápolási szokások gyakorlása
- Pihenés fontosságáról való beszélgetés, példák gyűjtése az aktív és passzív pihenésre
- Az emberek hasonló és különböző külső és belső tulajdonságai, az emberi hangulatok, magatartásformák megismerése megfigyelésekkel (egymáson, képen, szituációs játék során)
- Fogyatékossgal és megváltozott munkaképességgel rendelkezők elfogadásának ösztönzése szituációs játékokkal/beszélgetőkör kialakításával
- Az egészségünket károsító és védő szokások csoportosítása. A leggyakoribb betegségi tünetek (pl. láz, hányás, hasmenés, gyengeség, levertség) felismerésének gyakorlása konkrét példákon, szituációkon keresztül. A betegségek okainak, megelőzésének megismerése, a fertőző betegségek megelőzési módjainak gyakorlása. A testhőmérséklet, láz mérése
- A balesetek okainak megfigyelése képek, videók segítségével, beszélgetés a megelőzés fontosságáról. A segítségkérés módjainak megismerése baleset esetén szituációs játékkal

**A fejlesztés várt eredményei – 3. évfolyam:**

- Az anyag, energia, információ, a rendszerek, illetve az állandóság és változás szemszögéből az idő fogalmának megértése, az időegységek alkalmazása, az időfogalom mélyülése.
- A Föld, a Nap és a Hold kapcsolatának felismerése.
- A természeti ritmusok és ünnepeink, jeles napjaink közötti kapcsolatok felismerése.
- Az ember megismerése és egészsége szempontjából az alkat, a külső és belső tulajdonságok különbözőségének elfogadása.
- Az anyag, energia, információ szempontjából a mágnesség szerepének felismerése és kölcsönhatásként való értelmezése.
- Betegség tünetek felismerése és a kezdeményező készség fejlesztése, az egészségtudatos életmód kialakítása.

**Minimumkövetelmények – továbbhaladás feltételei**

A tanuló

- legyen képes a zöldterületeken élő leggyakoribb élőlények felismerésére, jellemzésére, megnevezésére.
- vegye észre a növények és az állatok sokrétű kapcsolatát, tudjon rá példát mondani.
- ismerje a növényi szervek feladatát, vegye észre a növényi élet ciklusát.
- tudja, hogy az élőlények életben maradásához tápanyagokra, levegőre, vízre, megfelelő hőmérsékletre, fényre van szükség; ismerje a növények és az állatok legfontosabb hasonlóságait, lássa a táplálékuk megszerzése közötti különbséget.
- lássa, hogyan alkalmazkodnak az élőlények a kedvezőtlen környezeti feltételekhez.
- tudja megkülönböztetni az egészséges és a beteg állapotot.
- ismerje fel, hogyan kerülhetők el a betegségek.
- tudja a mentők, tűzoltók, rendőrség telefonszámát, értesítésük módját.
- állapítsa meg helyesen a fővilágtájakat.
- ismerje meg lakóhelyét, tudjon segítséggel tájékozódni a település térképén.
- tudja néhány mondatban bemutatni a fővárost képek segítségével
- vegye észre, hogy a helytelen emberi magatartás hogyan veszélyezteti az élőlények életét.
- tudjon tanári segítséggel kísérleteket, méréseket végezni.

**A fejlesztés várt eredményei – 4. évfolyam:**

- A helyi és nemzeti azonosságtudat kialakítása.
- A közlekedéssel kapcsolatos tudás bővítése. A térbeli tájékozódás képessége, a térképhasználat elsajátítása.
- A szelektív gyűjtés fontosságának felismertetése
- Az ember megismerése és egészsége szempontjából az emberi magatartásformák megfigyelése.
- Az ember megismerése és egészsége szempontjából a mozgás szerepének felismerése az egészségmegőrzésben.
- Az élőlények csoportosítása, a haszonnövények fogyasztható részeinek megnevezése.

**Minimumkövetelmények – továbbhaladás feltételei**

A tanuló

- tudjon tanári segítséggel méréseket, egyszerű kísérleteket végezni, tapasztalatait rögzíteni.
- ismerje fel, nevezze meg és jellemezze a tanult életközösségek legjellemzőbb élőlényeit
- értse az élőlények élőhelye, életmódja és testfelépítése közötti egyszerű összefüggéseket.
- tudja az élőlényeket a megfelelő csoportba besorolni; ismerje ezeknek a csoportoknak a jellemző tulajdonságait.
- legyen képes a megismert élőlényekből egyszerű táplálékláncot összeállítani.
- lássa az emberi tevékenység és a természet veszélyeztetettsége közötti összefüggést.
- érezze át a természet védelmének fontosságát, cselekedjen a természet megóvása érdekében.
- ismerje lakóhelye védett természeti értékeit.
- legyen képes méréseket végezni a tanult körben az emberi testen, nevezze meg a tanult élettani jellemzőket.
- ismerje az életünkhöz szükséges környezeti feltételeket.
- nevezze meg a környezetében tapasztalható környezetszennyező forrásokat, legyen tudatában azok egészségkárosító hatásával.
- legyen képes elemi szinten tájékozódni Magyarország domborzati térképén.
- tudjon irányokat meghatározni a fővilágtájak segítségével.
- találja meg lakóhelyét és nagytájainkat a domborzati térképen.
- tudjon bemutatni egy kirándulóhelyet lakóhelye közeléből.
- nevezze meg a különbségeket az eltérő településtípusok között.
- nevezze meg a lakóhelyén élő népcsoportokat.
- ismerje fel a Földön kívüli térségek létét.



### A tantárgyi értékelés formái, szempontjai

A **környezetismeret órai értékelés célja** az, hogy visszajelzést adjon a tanulók teljesítményéről, mind a diákoknak, szülőknek, tanároknak. Az értékelés folyamán a pedagógusnak lehetőséget kell adnia a tanulóknak, hogy megmutathassák, hogy mit tudnak, és nem azt, hogy mit nem.

A **diagnosztikus mérést** minden évfolyam esetén, a tanév elején végzünk. A diagnosztikus értékelés a helyzetfeltárás eszköze, az „induló” tudás megállapítására szolgál, arra irányul, hogy a diákok birtokában vannak-e az elsajátítandó anyagrészt megalapozó ismereteknek. Ilyen módon információkat szerzünk arra vonatkozóan, hogy diákjaink hol tartanak. A diagnózis alapján dönthetünk arról, hogy munkánkat hogyan kezdjük, illetve folytassuk a vizsgált tanulócsoporthoz. Ez a pedagógus tájékozódását szolgálja, így szerezhetik meg a további munka megtervezéséhez szükséges információk. A diagnosztikusfelmérésre nem adható érdemjegy, de a következtetéseket a diákokkal érdemes megosztani, mivel ettől az együttműködési hajlandóság növekedése várható.

A **formatív értékelés** a tananyag feldolgozása közben zajló segítségnyújtást tűzi ki célul. A formatív értékelés során adott érdemjegy nem *minősíti* a diákot. A formatív értékelés eredményei a tanuló szüleit is tájékoztatják arról, hogy gyermekük teljesítménye az aktuális követelményeknek és elvárásoknak mennyire felel meg.

A **szummatív értékelés** összegzőminősítést ad arról, hogy valamely tanulmányi szakasz, illetve a tanév végén a diák hogyan tett eleget a tanulmányi követelményeknek. A szummatív értékelés leggyakoribb formája a félévi és év végi osztályzat.

A visszacsatolás révén mindhárom értékelési típus elősegíti a pedagógiai tervezést.

- Az első évfolyamon, második évfolyam első szöveges értékelést alkalmazunk.
- A **szöveges minősítés** a tanuló teljesítményétől függően a következő lehet:

KIVÁLÓAN MEGFELELT  
JÓL MEGFELELT  
MEGFELELT  
FELZÁRKÓZTATÁSRA SZORUL

#### Osztályzattal értékelhető:

- Év eleji felmérés (diagnosztikus), amennyiben jól sikerült, és a tanuló elfogadja az osztályzatot, egyébként nem adható rá érdemjegy, csak %-os értékeléssel minősíthető;
- Témakör közben íratott felmérés, „kisdolgozat” (formatív értékelés);
- Témakör végén, illetve tanév végén íratott felmérés (szummatív értékelés);
- Házi feladat ismertetése;
- Szóbeli felelet;
- Órai munka önálló, pár- vagy csoportmunka folyamata közben;
- Önálló tanulói beszámoló egy adott témáról előzetes felkészülés alapján;
- Órai feladatmegoldásokra, házi feladatra adott piros pontok kigyűlése esetén;

#### Az írásbeli dolgozatok érdemjeggyel történő értékelésének szabályai:

Formatív értékelés és témazáró dolgozatok esetén a ponthatárok százalékos eloszlása

0% - 33% között    elégtelen    (1)



34% - 50% között	elégséges	(2)
51% - 75% között	közepes	(3)
76% - 90% között	jó	(4)
91% - 100% között	jeles	(5)

A diáknak legalább 3 érdemjeggyel kell rendelkeznie félévente. A tanév folyamán 4 témazáró dolgozat írása kötelező.

Jegyek jelölése színekkel

- a témakör végén, illetve tanév végén íratott felmérés (szummatív értékelés) jegyeit pirossal,
- a témakör közben íratott felmérés, „kisdolgozat” (formatív értékelés) jegyeit kézzel,
- Házi feladat ismertetése; szóbeli felelet; számítógépes feladatok megoldása; órai munka önálló, pár- vagy csoportmunka folyamata közben; önálló tanulói beszámoló egy adott témáról előzetes felkészülés alapján; órai feladatmegoldásokra, házi feladatra adott piros pontok kigyűlése esetén; a jegyeit kézzel.

A **piros** jegy **1,5**-es szorzóval, a **kék** jegy az **értékének megfelelően**.

## IV.1.5 Ének-zene



Földeáki Návay Lajos Általános Iskola  
6922 Földeák, Zárda u. 18-20.  
OM:029695

**ÉNEK-ZENE**  
**Helyi tantárgyi tanterv**  
**A változat**

**1-4. évfolyam**

**A tantárgy nevelési és fejlesztési célrendszere megvalósításának iskolai keretei:**

- az iskolában általános tantervű oktatás folyik a lentiekben részletezett helyi tanterv alapján

**A tantárgy órakerete:**

Évfolyam	Heti órakeret	Éves kerettantervi órakeret	Évi összes órakeret
		Kerettantervi tervezés	
1.	2	72	72
2.	2	72	72
3.	2	72	72
4.	2	72	72

**A tantárggyal kapcsolatos pedagógiai szervezési megjegyzések:**

**A helyi tanterv alapját jelentő kerettanterv:**

Az 5/2020. (I.31.) Korm. rendelettel módosított, a Nemzeti alaptanterv kiadásáról, bevezetéséről és alkalmazásáról szóló 110/2012. (IV:4) Korm. rendeleten alapján, az Oktatási Hivatal által javasolt Kerettanterv az általános iskola 1-4. évfolyam számára – Ének-zene

**A helyi tantárgyi tanterv áttekintő oldala**

<b>1. évfolyam</b>	
<b>Témakör neve</b>	<b>Témakör összidő kerete</b>
Zeneművek/Énekes anyag	35
Zeneművek/Zenehallgatás	14
Zenei ismeretek/Ritmikai fejlesztés	8
Zenei ismeretek/Hallásfejlesztés	7
Zenei ismeretek/Zenei írás, olvasás	8
Összes óraszám:	72

<b>2. évfolyam</b>	
<b>Témakör neve</b>	<b>Témakör összidő kerete</b>
Zeneművek/Énekes anyag	35
Zeneművek/Zenehallgatás	15
Zenei ismeretek/Ritmikai fejlesztés	7
Zenei ismeretek/Hallásfejlesztés	8
Zenei ismeretek/Zenei írás, olvasás	7
Összes óraszám:	72

<b>3. évfolyam</b>	
<b>Témakör neve</b>	<b>Témakör összidő kerete</b>
Zeneművek/Énekes anyag	37
Zeneművek/Zenehallgatás	14
Zenei ismeretek/Ritmikai fejlesztés	7
Zenei ismeretek/Hallásfejlesztés	7
Zenei ismeretek/Zenei írás, olvasás	7
Összes óraszám:	72

<b>4. évfolyam</b>	
<b>Témakör neve</b>	<b>Témakör összidő kerete</b>
Zeneművek/Énekes anyag	37
Zeneművek/Zenehallgatás	14
Zenei ismeretek/Ritmikai fejlesztés	7
Zenei ismeretek/Hallásfejlesztés	7
Zenei ismeretek/Zenei írás, olvasás	7
Összes óraszám:	72

## Tantárgyi bevezető

### Ének-zene

Az ének- zenei nevelés a tanuló identitástudatának kialakítása és személyiségfejlődése szempontjából kiemelkedő fontosságú. A zenei nevelés akkor lesz eredményes, ha kialakul a tanuló zenei anyanyelve, mely által hazájához, nemzetéhez értelmileg és érzelmileg egyaránt kötődik. A pedagógus munkájának érdemi szerepe van a gyermek iskolai életében, ennek hatása életre szóló, túlmutat az iskola falain.

Az ének-zenei nevelés speciálisan olyan készségeket, képességeket, kompetenciákat is fejleszt, melyek hatással vannak egyéb, nem zenei képességekre is (transzferhatás).

Az ének-zene tantárgy a következő módon fejleszti a Nemzeti alaptantervben megfogalmazott kulcskompetenciákat:

**A tanulás kompetenciái:** A tanár és a tanuló együttműködésének kiemelt szerepe van az aktív tanulás kompetenciáinak kialakításában és fenntartásában, megerősítésében és továbbfejlesztésében. Ebben az ének-zenére különösen fontos szerep hárul. Az ének-zene tanulását nem a hagyományosnak tekintett tanulási módok, hanem a ráérzés, a gyakorlás (ismétlés) és az önreflexivitas támogatja. Ebből adódik, hogy a tanulásból adódó sikeresség élményként jelenik meg. Ennek az élménynek a megtapasztalása más tárgyak tanulásához is pozitívan járul hozzá.

**A kommunikációs kompetenciák:** Az írott és a beszélt nyelvhez hasonlóan létezik zenei anyanyelv is, mely saját szintaktikával rendelkező, hierarchikus rendszer. Ezek feldolgozása azonos agyi struktúrák által történik, ezért a zene kiválóan alkalmas az anyanyelvi és az idegen nyelvi kompetenciák fejlesztésére, illetve a beszédnehézségek enyhítésére, melyekre hatékony eszköz a ritmus és a hallásfejlesztés. Lényeges a szöveges éneklés mint verbális kommunikáció, valamint a saját, alkotó gondolatokat kifejező improvizáció. A tanuló megismeri a zene mindennapi funkcióját, és megtanulja értelmezni a zene médiában történő használatát is.

**A digitális kompetenciák:** A tanuló a digitális világban él és annak eszközeit használja mindennapjaihoz, ezért az oktatás hatékonyságát növeli, ha a pedagógus épít a tanuló ilyen irányú jártasságára. A tanuló kezében lévő mindennapos digitális eszközök alkalmasak arra is, hogy használójuk számára a zenei kommunikáció eszközei legyenek. A zenei szoftverek, alkalmazások játékosan fejlesztik az infokommunikációs kompetenciákat.

**A személyes és társas kapcsolati kompetenciák:** A tanuló megtapasztalja az együttműködés hatékonyságát a csoportos zenei tevékenységeken keresztül (pl. kórus), és lehetősége van véleményének, gondolatainak kinyilvánítására. Mások produkciójának tisztelettel való figyelése a különböző nézőpontok iránti toleranciáját formálja.

**A kreativitás, a kreatív alkotás, önkifejezés és kulturális tudatosság kompetenciái:** Az önkifejezés, a kreativitás és a szépérzék fejlesztése keretében a tanuló a zenét sajátos nyelvként ismeri fel, mellyel képessé válik gondolatai, érzései tolmácsolására, használva az improvizáció adta lehetőségeket is.

A zenei nevelés Magyarországon a Kodály Zoltán által megalkotott filozófiát követve, tevékenység központú módszer alapján valósul meg.

A magyar zenekultúra évszázados hagyománya, hatalmas magyar dallamkincse, bőséges tartalmat kínál a zenei oktatás minden szintjéhez. Zenei anyanyelvünk, általános műveltségünk megalapozásának és nemzeti azonosságtudatunknak fontos tényezője.

„Mielőtt más népeket akarunk megérteni, magunkat kell megértenünk. Semmi sem alkalmasabb erre, mint a népdal. Erre az alapra épülhet olyan zenei műveltség, mely nemzeti, de lelket tár minden nép nagy alkotásainak. Értékmérőt is kap a népdallal, aki e századok csiszolta tökéletességhez méri, amit hall: nem tévesztik meg többé hamis bálványok...” (Kodály Zoltán)

### 1–4. évfolyam

Az első négy évfolyamon elsősorban alapképességek és készségek fejlesztése zajlik, ezért a témakörök nem alkotnak zárt egységet és nem időrendben követik egymást. Az egyes témaköröknél megjelölt minimum óraszámok, csak arányaiban segítik a tájékozódást. A témakörök és a fejlesztési feladatok átfedik egymást, egy-egy fejlesztési feladat több különböző témakörben is megjelenik, ezáltal a tanórákon belül is érvényesül a komplexitás.

Az alsó tagozaton kiemelt nevelési-oktatási cél, az éneklés megszerettetése. A zenei anyanyelv megismerése, elsajátítása és használata segít megalapozni az értékörzést, a tanulók nemzeti identitását. A népdalok tanítása számtalan élethelyzetre ad példát és kínál megoldást.

További cél, hogy az aktív éneklés és a zenehallgatás során a tanulók örömteli élményekhez jussanak. Fedezzék fel a zenei alkotás örömét, kifejező éneklésük, hangszeres játékuk, ritmikai alkotásaik, saját kis zenei kompozícióik által. Fejlődjön ritmikai készségük, zenei hallásuk, tanuljanak meg alapszinten kottát írni és olvasni. Ismerjenek meg zeneirodalmi alkotásokat, korosztályuknak megfelelő módon. Ehhez kapcsolódik a koncert-pedagógia. A tanulók számára biztosítani kell, tanévenként legalább egy közös hangverseny látogatást, mely hozzásegíti őket az élő muzsikálás szépségének megbecsüléséhez.

### 1–2. évfolyam

Az alapozás időszakát az első félévben sok játék és önfelelt éneklés jellemezze, mely megelőzi az ismeretek tanítását. A zenei elemek tudatosítása a második félévben kezdődik. Tanulják meg a gyermekjáték-dalokat és játsszanak a tanteremben, az udvaron, a folyosón – ahol csak hely és alkalom adódik rá. Alapvető fontosságú az egyenletes lüktetés érzetének kialakítása, és folyamatos gondozása. Ugyancsak folyamatos feladat az osztály hangzásának fejlesztése, egységessé tétele, és a tiszta intonáció kialakítása. A zenei írás-olvasás elsajátítása fokozatosan és folyamatosan történjen. A tanulók a megismert zeneműveket, átélt élményeiket szavakkal, rajzzal, tánccal és szabad mozgás improvizációval fejezzék ki.

A magyar zenepedagógiai hagyományoknak megfelelően a fejlesztés alapja a pedagógus és a tanulók közös alkotó munkája.

#### **Témakör: Zeneművek/Énekes anyag**

##### **Javasolt óraszám: 70 óra**

Életkori sajátosságoknak megfelelő gyermekdalok, gyermekjátékdalok, vagyis olyan zeneművek, melyek az életkornak megfelelő élethelyzetek zenei képét adják. Lehetőséget adnak játékra, különböző mozgásformák kitalálására, gyakorlására. A dalok elsősorban, de nem kizárólagosan pentaton hangkészletűek, figyelembe véve a gyermek hangterjedelmét is.

#### **Zeneművek / Énekes anyag / Első osztály**

Gyermekdalok, gyermekjátékdalok, mindennapi élethelyzeteket, életképeket kifejező dalok  
 Aki nem lép egyszerre; Budabuda bácsi; Bújj, bújj itt megyek; Bújj, bújj medve; Bújj, bújj zöld ág; Egyenlőre, két kettőre; Egyél libám; Erdő mellett nem jó lakni; Ess, eső, ess; Ég a gyertya, ég; Éliás, Tóbiás; Én kis kertem kerteltem; Fecskét látok; Fehér liliomszál; Gyertek haza ludaim; Gyertek lányok játszani, játszani; Gyertek lányok ligetre; Gyerünk, menjünk vendégségbe; Hej, a sályi piacon; Hess el, sas!; Hinta, palinta; Hód, hód, fényes lánc; Kering az orsó; Kicsi vagyok én; Körtéfa; Megy a kocsi; Nyisd ki Isten kiskapudat; Rece, rece pogácsa; Sírjunk, ríjunk; Szegény legény; Szólj síp, szólj; Ti csak esztek, isztok; Túrót ettem; Tücsök koma gyere ki; Zíbor, zábor; Zsipp-zsupp

#### **Dalok alkalmakra, jeles napokra**

Szent Gergely doktornak; Télapó itt van (Gyermekdal – Donászy M.); Kirje, kirje; Járdányi Pál – Szőnyi Zoltán: Brumm, brumm, Brúnó; Sárdó, gyűj el; Esik eső karikára; Balázs Á. –

Nádas Katalin: Fűzzünk, fűzzünk; Már megjöttünk estére (vers:Károlyi Amy); Hová mégy te kis nyulacska?

Mondókák, kiszámolók

Egy – megérett a meggy; Névcsőfólok – pl. Balázs, csípjen meg a darázs; Hüvelykujjam almafa; Lementem a pincébe; Gyerekek, gyerekek, szeretik a peracet

### **Zeneművek / Énekes anyag / Második osztály**

Gyermekdalok, gyermekjátékdalok, mindennapi élethelyzetek, életképek

A gúnárom elveszett;A part alatt; Csillagoknak teremtője; Csömödéri; Egy kis malac; Egyszer egy királyfi; Elvesztettem zsebkendőmet; Ess, eső, ess; Este van már, nyolc óra; Harcsa van a vízbe'; Hatan vannak a mi ludaink; Három éjjel, Hej, tulipán; Hej, vára vára; Hess, légy, ne szállj rám; Hol jártál, báránkám?; Hopp, Juliska; Hová mégy?; Isten éltesen, Péter, Pál!; Járom az új várnak; Kapitány úr megizente; Keresd meg a tút; Két krajcárom; Kis kece lányom; Kivirágzott a diófa; Kőketánc; Kodály – Weöres S.: Jön a kocsi; Láttál-e már valaha; Méz, méz, méz; Most viszik, most viszik; Nincs szebb állat, mint a lúd; Süssünk, süssünk valamit;

Szélről legeljtek; Széles az én kedvem ma; Ti csak esztek; Tivi - tovi tács;Tüzet viszek; Úszik a kácsa; Virágéknál ég a világ

### **Dalok alkalmakra, jeles napokra**

Hull a pelyhes; Betlehembe, jer, pajtás!; A kis Jézus; Regöljünk, regöljünk; Ma van húsvét napja (Húsvétoló); Állj be, Berci katonának!;Még azt mondják nem illik; Járdányi Pál - Weöres Sándor: Tavaszköszöntő (Sándor napján); Járdányi Pál – Szőnyi Zoltán: Orgona ága; Serkenj fel, kegyes nép

### **Tanulási eredmények**

A témakör tanulása hozzájárul ahhoz, hogy a tanuló a nevelési-oktatási szakasz végére: csoportosan vagy önállóan, életkorának és hangjaitól megfelelő hangmagasságban énekel, törekszik a tiszta intonációra; különböző hangerővel tud énekelni; a zenei produkciók kifejező előadásmódján a pedagógus visszajelzése alapján alakít; a tanult dalokhoz kapcsolódó játékokban, táncokban, dramatizált előadásokban osztálytársaival aktívan részt vesz; hangszerkíséretes dalokat énekel tanára vagy hangszeren játszó osztálytársa kíséretével; ismeri a tanult, énekelt zenei anyaghoz köthető szolmizációs hangokat; kézzelről énekel; belső hallása fejlődik.

A témakör tanulása eredményeként a tanuló: emlékezetből énekel legalább 20 gyermekdalt; jó testtartással, helyes légzéssel, megfelelő tempóban, artikulálva énekel c' – d'' hangterjedelemben; elsajátítja a jól intonált, kifejező éneklés alapjait; alkotóként vesz részt gyermekjátékdalok előadásában; a gyermek a dalokban felfedezi önmagát, s így azonosulni tud velük; aktívan részt vesz az iskola vagy a helyi közösség hagyományos ünnepein.

### **Fejlesztési feladatok, készségek és ismeretek**

Magyar gyermekdalok és népdalok hallás utáni megtanulása és éneklése

A tanult dalok tiszta intonációjának fejlesztése az éneklés helyes szokásainak gyakorlásával, mint egyenes testtartás, helyes légzés, artikuláció, szolmizációs kézzelről való éneklés.

Az előadói készség fejlesztése tevékenységeken keresztül  
 A befogadói készség fejlesztése hallás utáni daltanítás kapcsán  
 A gyermeki világ felfedezése a tanult dalokban  
 Évfolyamonként legalább 35 magyar gyermekdal és népdal hallás utáni ismerete  
 A tanult dalokhoz kapcsolódó játékok elsajátítása  
 Egyenes testtartás, helyes légzés, artikuláció  
 A kézjel, mint jelrendszer ismerete  
 Szolmizációs kézjelről való éneklés

### **Fogalmak**

Népdal; gyermekjátékdal; körjáték; néptánc; hangszerkíséret; szolmizáció; kézjel

### **Témakör: Zeneművek/Zenehallgatás**

#### **Javasolt óraszám: 27 óra**

A megadott művek egy része olyan terjedelmű, hogy az ének-zene óra keretei között csak részletek meghallgatására van mód. A zeneművek élményszerű bemutatását előzze meg az egyik legfontosabb pedagógiai eszköz, a motiváció. Ezt szolgálja a lehetőség szerinti koncertlátogatás, a zenéhez, dalokhoz kapcsolódó táncok, játékok megtanulása és a zenei előadások, zenés filmek videó felvételről történő megtekintése.

#### **Zeneművek / Zenehallgatás / Első osztály**

Kodály Zoltán: Gergely-járás, részlet a gyermekkarból; Nyulacska – gyermekkar; Katalinka – gyermekkar; Bartók Béla: Gyermekeknek I./3. Szegény legény; I./12. Lánc, lánc, eszterlánc; Bartók Béla: Mikrokozmosz – részletek; 44 hegedűduó – I. füzet – Párnástánc (Elvesztettem zsebkendőmet); Bárdos Lajos: Karácsonyi bölcsődal – vegyeskar; Adriano Banchieri: Állatok rögtönzött ellenpontja; Leopold Mozart: Gyermekszimfónia – részlet; W.A. Mozart: Esz-dúr kürtverseny III. tétel – részlet; Saint-Saëns: Az állatok farsangja – részletek; Csajkovszkij: Diótörő - Játék katonák indulója; Szőnyi Erzsébet: 21 énekes játék – Sípkészítő (Szólj síp); Névcsúfolók- „Ádám kutya ül a hátán”

#### **Zeneművek / Zenehallgatás / Második osztály**

Erkel Ferenc: Himnusz; Kodály: Méz, méz, méz – gyermekkar; Hajnövesztő – gyermekkar; Csillagoknak teremtője – duett; Nagyszalontai köszöntő – gyermekkar; Bartók Béla: Cipósütés – gyermekkar; Gyermekeknek I./1. Játzó gyermekek (Süssünk, süssünk valamit); I./4. Párnástánc (Elvesztettem zsebkendőmet); I./6. Balkéztanulmány (Hej, tulipán); I./7. Játékdal (Keresd meg a tüt); I./17. Körtánc (Kis kece lányom); II./23. Táncdal (Hopp, Juliska); II./27. Tréfa (A gúnárom elveszett); Bartók Béla: Mikrokozmosz – Mese a kis légyről; Antonio Scandelli: A tyúk; A. Vivaldi: Négy évszak – Tél II. tétel; W.A. Mozart: Német táncok – Utazás szánon; Saint-Saëns: Az állatok farsangja – részletek; Rimszkij–Korszakov: Dongó; Muszorgszkij: Egy kiállítás képei – Kiscsibék tánca a tojánhéjban; Állatos dalok; Betlehemes /A kis Jézus aranyalma

### **Tanulási eredmények**

A témakör tanulása hozzájárul ahhoz, hogy a tanuló a nevelési-oktatási szakasz végére:  
 érzékeli és megnevezi a hangerő, hangszín, hangmagasság változásait, az őt körülvevő világ hangjaiban, tanult dalokban, zeneművekben;  
 zenehallgatási élményekkel gazdagodik;  
 megismeri az énekelve megtanult dalt, feldolgozás formájában is;  
 képes asszociálni a hallott zenében megjelenített állatokra, életképekre;  
 megismer több, a mindennapokhoz, továbbá alkalmakhoz, ünnepekhez, jeles napokhoz fűződő zenei részletet;

### **A témakör tanulása eredményeként a tanuló:**



a hallgatott zenét adott szempontok alapján megfigyeli, és ezekről tanári kérdések segítségével szóban beszámol;  
 a zenei aktivitáson keresztül megtapasztalja a zenei befogadás örömét;  
 felismeri a zongora hangját;  
 felismeri és megkülönbözteti a gyermekkar és a vegyeskar hangzását;  
 meg tudja különböztetni a szólóhangszer hangzását a zenekari hangzástól;  
 képzelete és kreatív gondolkodása fejlődik;  
 képes az érzelmi azonosulásra;  
 egyre hosszabb zenei részletekre képes figyelni;  
 képes megérteni az zenék üzenetét;  
 szóval, rajzzal, tánccal és/vagy szabad mozgás improvizációval – egyénileg, párban vagy csoportosan – kifejezi a zene által benne keltett érzéseket.

### **Fejlesztési feladatok, készségek és ismeretek**

Az énekes anyaghoz kapcsolódó és az életkornak megfelelő, különböző stílusú, korú és műfajú zenék hallgatása;

Cselekményes zenékben az egyes szereplők zenei ábrázolásának megfigyelése;

Hangutánzások, hangszínek, ellentétek megfigyelése a hallgatott zenékben;

A zene keltette érzések kifejezése szóval, rajzzal, tánccal és/vagy szabad mozgás improvizációval;

Befogadói készség: ráhangolódás a hallgatott zeneművekre;

Emberi hangfajták (gyermek, női, férfihang) megfigyelése a tanult zenei anyagban;

A hangszerek hangszínének megfigyelése a tanult zenei anyagban;

A szóló és kórus, szólóhangszer és zenekar megkülönböztetése, megnevezése a tanult zenei anyagban.

### **Fogalmak**

énekhang; gyermekkar; vegyeskar; zongoramű; kíséret; népdalfeldolgozás; zenekar; duó

## **Témakör: Zenei ismeretek/ Ritmikai fejlesztés**

**Javasolt óraszám: 13 óra**

### **Tanulási eredmények**

A témakör tanulása hozzájárul ahhoz, hogy a tanuló a nevelési-oktatási szakasz végére:

érti a tempó és az egyenletes lüktetés fogalmát;

megkülönbözteti a mérőt és a ritmust;

a testét hangszerként is használja;

egyszerű ritmushangszereket használ.

### **A témakör tanulása eredményeként a tanuló:**

érezkeli és hangoztatja az egyenletes mérőt a tanult dalokban, zenei szemelvényekben

érezkeli az ütemhangsúlyt;

tapsolja a dalok, mondókák ritmusát;

felismeri és hangoztatja a negyed, nyolcadpár, fél értékű ritmusokat, a negyed és a fél értékű

szünetet, tájékozódik a 2/4-es ütemben, felismeri és használja az ütemvonalat, záróvonalat, az ismétlőjelet;

mondókákat alkot, ritmusokat rögtönöz.

### **Fejlesztési feladatok, készségek és ismeretek**

Egyenletes mérő hangoztatása éneklés és esetenként zenehallgatás közben

Zenei hangsúly érzékeltetése és reprodukciója



Alapritmusok gyakorlása 2/4-es ütemben mozgással, testhangszerrel (pl. taps, csettintés, combütögetés, dobbantás), a tanuló által készített hangkeltő eszközökkel, és ritmusnevekkel csoportosan és párban:

a zenei hangsúly érzékeltetésével,

mondókák, gyermekversek ritmusának hangoztatásával,

felelgetős ritmusjátékokkal,

ritmussorok rögtönzésével pl. egy szó vagy érzelem kifejezésére

Ritmuskánon és osztinató gyakorlása egyszerű formában;

Alkotói készség: Rögtönzés dallammal, ritmussal, ritmussorok alkotása változatos hangszínek használatával, testhangszer és különböző hangkeltő eszközök és ritmushangszerek segítségével.

Egyszerű ritmushangszerek (pl. dobok, húrok, csörgők stb.) és hangkeltő eszközök készítése;

Játékkal oldott zenei tevékenységek alkalmazása

Egyenletes lüktetés, mérő

Negyed, nyolcadpár, fél értékű kotta, a negyed és fél értékű szünet

2/4-es ütem

Ütemmutató, hangjegy, szünet, vonal-vonalköz, pótvonat, ütemvonal, kezdőhang – záróhang

Ritmikai kétszólamúság – osztinató, ritmuskánon

### **Fogalmak**

Mérő; ritmus; szünet; ütem; ütemvonal; záróvonal; ismétlőjel, ütemmutató; ritmushangszer; rögtönzés; ötvonalas rendszer; vonal-vonalköz; pótvonat; kezdőhang - záróhang; gyors; lassú; osztinató, ritmuskánon

### **Témakör: Zenei ismeretek/Hallásfejlesztés**

**Javasolt óraszám: 13 óra**

#### **Tanulási eredmények**

A témakör tanulása hozzájárul ahhoz, hogy a tanuló a nevelési-oktatási szakasz végére: érzékeli a hangok egymásutánját, különböző hangszíneket, ellentétes dinamikai szinteket, ezeket felismeri az őt körülvevő világ hangjaiban, tanult dalokban, zeneművekben; érti a különbséget a hangerő, hangszín, hangmagasság fogalmai között; rövid dallamsorokat rögtönöz; örömmel vesz részt az alkotói folyamatokban.

#### **A témakör tanulása eredményeként a tanuló:**

megismeri, éneklés és alkalmazza a pentaton hangkészlet hangjait;  
a dalokat tanári segítséggel szolmizálva éneklés, kézjelekkel mutatja;  
a fenti hangkészletben különböző gyakorlási formákban használja, belső hallása fejlődik;  
megtapasztalja a relatív szolmizáció lényegét;  
a tanult dalok, zenei részletek éneklésekor tudja változtatni hangerejét a zenei kifejezésnek megfelelően;  
különböző hangszíneket, ellentétes dinamikai szinteket hallás után megfigyel és reprodukál.

#### **Fejlesztési feladatok, készségek és ismeretek**

A hangerő, hangszín, hangmagasság változásainak megfigyelése és megnevezése a környező világ hangjaiban, tanult dalokban, zeneművekben;  
Magas és mély hangok megfigyelése a tanult dalokban;  
Hangszínek és ellentétes dinamikai szintek gyakorlása hangutánzással, felelgetős játékokkal;  
Belső hallás fejlesztése dallambújítással;  
A tanult énekelt zenei anyaghoz köthető szolmizációs hangok kézjelről történő éneklése;  
Kánon éneklése, gyakorlása egyszerű formában;

Alkotói készség: Rövid dallamsorok rögtönzése pl. saját névre;  
A testhangszerek (pl. taps, csettintés, combtöbörgetés, dobbantás), és a tanuló által készített hangkeltő eszközök hangszínének megfigyelése és azok improvizatív használata egy szó vagy érzelem kifejezésére;

A pentaton hangkészlet hangjainak ismerete kiegészülve az alsó „lá”-val;  
A pentaton hangkészlet kézjeleinek ismerete és kézjelről történő éneklése;  
kánon éneklésmódjának elsajátítása.

### **Fogalmak**

halk, hangos, hangmagasság, hangszín, hangerő, dallam, dallamsor, kánon

### **Témakör: Zenei ismeretek/ Zenei írás, olvasás**

**Javasolt óraszám: 13 óra**

### **Tanulási eredmények**

A témakör tanulása hozzájárul ahhoz, hogy a tanuló a nevelési-oktatási szakasz végére: megfigyeli és azonosítja az alapvető zenei jelenségeket (hangmagasság, dallamvonal, és időbeli viszonyok) a kottában;

kottaképről azonosítja a hallás után tanult dalokat;

érezkeli, hogy ugyanaz a dallamrészlet különböző magasságokban írható, olvasható.

### **A témakör tanulása eredményeként a tanuló:**

tanári segítséggel képes leírni egyszerű ritmusokat a tanult értékekkel;

tanári segítséggel képes leírni egyszerű dallamfordulatokat a tanult dallamhangokkal;

képes egyszerű kottában tájékozódni;

megtapasztalja a relatív szolmizáció jellemzőit, illetve előnyeit.

### **Fejlesztési feladatok, készségek és ismeretek**

A hallás után tanult dalok kottából való azonosításának előkészítése különböző eszközökkel (pl. a dallamvonal lerajzolásával, mozgással stb.);

A hangmagasság, dallamvonal, és időbeli viszonyok megfigyelése és követése a kottában a tanult dalokon;

A kottakép alapvető funkcionális elemeinek felismerése: ütemmutató, hangjegy, szünet, vonal – vonalköz, pótvonala, ütemvonal, kezdőhang-záróhang stb.;

A figyelem, az összpontosítás fejlesztése egyszerű zenei írás – olvasási feladatok segítségével;

A finommotorikus mozgások gyakorlása egyszerű zenei írás feladatok segítségével;

Negyed, nyolcadpár, fél értékű kotta, a negyed és fél értékű szünet grafikai képe és írása

Ütemvonal és záróvonal grafikai képe és írása;

A lá - szó - mi - ré-dó- alsó lá szolmizációs hangok leírása fokozatos bevezetéssel, különböző hangmagasságokban.

### **Fogalmak**

Hangjegy

### **1. évfolyam: a fejlesztés várt eredményei**

A tanulók 20 népdalt és gyermekdalt elő tudnak adni a kapcsolódó játékokkal emlékezetből c’-d” hangterjedelemben. Csoportosan bátran, zengő hangon jó hangmagasságban énekelnek, képesek az új dalokat rövid előkészítést követően hallás után könnyedén megtanulni.

Kreatívan részt vesznek a generatív játékokban és feladatokban. Érzik az egyenletes lüktetést, tartják a tempót, érzékelik a tempóváltozást. A 2/4 metrumot helyesen hangsúlyozzák.

A tanult zenei elemeket (ritmus, dallam) felismerik kottaképről (kézjel, betűkotta). A megismert ritmikai elemeket tartalmazó ritmusgyakorlatot pontosan, folyamatosan szólaltatják meg csoportosan és egyénileg is. A tanult dalok stílusában megszerkesztett rövid dallamfordulatokat kézjelről, betűkottáról és tanári segítséggel szolmizálva éneklük. Képesek csendben, társaikkal együtt a zenét hallgatni, megfigyelésekkel tapasztalatokat szereznek, melyek esztétikai és egyszerű zenei elemzés alapjául szolgálnak. Fejlődik hangszínhallásuk és formaérzékük. Ismereteket szereznek a hangszerekről. Szívesen és örömmel hallgatják újra a meghallgatott zeneműveket.

### **Minimumkövetelmények – továbbhaladás feltételei**

A tanuló

- csoportban képes legyen a tanult dalok eléneklésére.
- a gyermekdalokhoz kapcsolódó játékokat ismerje, játssza.
- legyen képes a tanult ritmusok visszatapsolására.
- csendben, társaival együtt hallgasson 2-3 perces zeneműveket.

### **2. évfolyam: a fejlesztés várt eredményei**

A tanulók 40 népdalt és gyermekdalt elő tudnak adni a kapcsolódó játékokkal emlékezetből c'-d" hangterjedelemben. Csoportosan bátran, zengő hangon jó hangmagasságban énekelnek, képesek az új dalokat rövid előkészítést követően hallás után könnyedén megtanulni. Kreatívan részt vesznek a generatív játékokban és feladatokban. Érzik az egyenletes lüktetést, tartják a tempót, érzékelik a tempóváltozást. A 2/4 és 4/4-es metrumot helyesen hangsúlyozzák.

A tanult zenei elemeket (ritmus, dallam) felismerik kottaképről (kézjel, betűkotta). A megismert ritmikai elemeket tartalmazó ritmusgyakorlatot pontosan, folyamatosan szólaltatják meg csoportosan és egyénileg is. A tanult dalok stílusában megszerkesztett rövid dallamfordulatokat kézjelről, betűkottáról és tanári segítséggel szolmizálva éneklük. Képesek csendben, társaikkal együtt a zenét hallgatni, megfigyelésekkel tapasztalatokat szereznek, melyek esztétikai és egyszerű zenei elemzés alapjául szolgálnak. Fejlődik hangszínhallásuk és formaérzékük. Ismereteket szereznek a hangszerekről. Szívesen és örömmel hallgatják újra a meghallgatott zeneműveket.

### **Minimumkövetelmények – továbbhaladás feltételei**

A tanuló

- csoportban képes legyen a tanult dalok eléneklésére
- a gyermekdalokhoz kapcsolódó játékokat ismerje, játssza
- legyen képes a tanult ritmusok visszatapsolására
- csendben, társaival együtt hallgasson 2-3 perces zeneműveket
- tudjon tájékozódni az ötvonalas rendszerben

### 3–4. évfolyam

A harmadik és negyedik évfolyamokon fő feladat az előzőekben megszerzett ismeretek és készségek továbbfejlesztése, mélyítése elsősorban élményszerű és játékos módon.

A tanulók e nevelési – oktatási szakasz végére a dalokat tisztán, stílusosan, magabiztosan, örömmel énekelik.

A tanulók az énekelt dalok meghatározott zenei elemeit megfigyelik, tanári rávezetéssel tudatosítják, felismerik kottaképről, és tanári segítséggel reprodukálják. A zenei elemeket, a ritmikai, dallami, és hallási készségeket improvizációs és kreatív játékos feladatokkal gyakorolják (ritmusvaráció, osztinató). A különböző karaktereket a tanult dalokban, zeneművekben megfigyelik, majd testhangszerekkel (pl. taps, csettintés, combütögetés, dobbantás) és saját készítésű hangzó eszközökkel reprodukálják.

A tanulók a hangszerekkel lehetőség szerint többféle formában is találkoznak, elsősorban a hallgatott zenékben figyelik meg, de élőben is találkoznak velük zenei előadásokon, koncerteken. A maguk által készített hangkeltő eszközöket pedig improvizációs, játékos feladatokban használják.

A tantárgyi fejlesztés eredményeképpen magasabb szintre jut előadói, zenei befogadói és alkotói készségük.

A zenehallgatáskor átélt élményeiket szóval, rajzzal, tánccal és szabad mozgás improvizációval fejezik ki. A hallgatott zenékben felismerik a tanult zenei elemeket, karaktereket.

Megvalósítandó cél továbbá, hogy a tanár változatos motivációs technikákkal segítséget nyújtson a tanulónak abban, hogy a zeneműveken keresztül rátaláljon önmagára.

#### **Témakör: Zeneművek/Énekes anyag**

##### **Javasolt óraszám: 70 óra**

A dalok és zeneművek megadott listája a tanár egyéni választása szerint, a tananyag 25 százalékával bővíthető

#### **Zeneművek / Énekes anyag / Harmadik osztály**

##### **Életképek**

Anyám, édesanyám; Elmentem a piacra; Ettem szőlőt; Én elmentem; Gólya, gólya, gilice, Hej, Jancsika; Itt ül egy kis kosárba; Kis kertemben uborka; Szántottam gyöpöt; Úgy tetszik, hogy; Volt nekem egy kecském

##### **Párosítók--- >Leányok, legények**

Cickom, cickom; Csipkefa bimbója; Két szál pünkösdrózsa ; Kis kece lányom

##### **Táncnóták-→Táncos dalok**

Erdőjáróznak a lányok; Három éjjel; Ég a gyertya, ha meggyújtják

##### **Tréfás dalok**

A faragószék nótája; Egy kis kertet keríték – D150; Fáj a kutyámnak a lába; Fut a kicsi kordé; Három szabó legények; Megfogtam egy szúnyogot; Összegyültek, összegyültek az újfalvi lányok; S a te fejed akkora; Szélről legeljetelek; Télen nagyon hideg van; Ugyan édes komámasszony

##### **„Mesés” dalok**

Elszaladt a kemence; Zöld erdőben a tücsök; Virágéknál ég a világ

Dalok alkalmakra, keresztény ünnepekre, jeles napokra

Erkel Ferenc – Himnusz; Kodály Zoltán-Gazdag Erzs: Ezüst szánkót hajt a dér; Betlehem kis falucskába; Csordapásztorok; Adjon az Úristen; Gábor Áron rézágyúja; Kodály Zoltán–Weöres Sándor: Buba éneke; Már megjöttünk ez helyre (Népdal – Károlyi Amy); Elhozta az Isten

### Zeneművek / Énekes anyag / Negyedik osztály

#### Életképek

A juhásznak; Badacsonyi szőlőhegyen; Béres legény; Bogojai legények; Ábécédé; Falu végén; Gyéren vettem kenderkémet; Kelj fel juhász; Kihajtottam; Molnárlegény voltam én, PásztoreMBER vígan él; Sárga csikó, Szánt a babám

#### Párosítók → Leányok, legények

Azt hallottam; Csillag Boris; Elvesztettem páromat; Hej, Vargáné; Jaj, de szépen esik az eső; Kocsi, szekér; Komáromi kisleány; Széles a Duna; Szép szatmári lányok; Új a csizmám; Zörög a kocsi

#### Állatos dalok

A macskának négy a lába, Az árgyélus kismadár, Debrecenbe kéne menni; Egy nagyorrú bolha; Házasodik a tücsök; Kis kacska fürdik

#### Dalok alkalmakra, keresztény ünnepekre, jeles napokra

Erkel Ferenc: Himnusz; Luca, Luca; Karácsonyi pásztortánc; Mennyből az angyal; Üdvözlégy, kis Jézuska; Farsang három napjába; Ez ki háza, ki háza?, Huszárgyerek, huszárgyerek; Most szép lenni katonának; A pünkösdsnek jeles napján

### Tanulási eredmények

A témakör tanulása hozzájárul ahhoz, hogy a tanuló a nevelési-oktatási szakasz végére: csoportosan vagy önállóan, életkorának és hangjajátosságainak megfelelő hangmagasságban énekel, törekszik a tiszta intonációra; különböző dinamikai szinteken tud énekelni; a zenei produkciók kifejező előadásmódján a pedagógus visszajelzése alapján alakít; a tanult dalokhoz kapcsolódó játékokban, táncokban, dramatizált előadásokban osztálytársaival aktívan részt vesz; hangszerkíséretes dalokat énekel tanára vagy hangszeren játszó osztálytársa kíséretével; hangterjedelme túllép az oktávon.

#### A témakör tanulása eredményeként a tanuló:

emlékezetből énekel legalább 40 magyar népdalt;  
emlékezetből éneklí a Himnuszt;  
ismer a tanult magyar népdalokhoz tartozó népszokásokat;  
előadói készsége tovább fejlődik;  
aktívan részt vesz az iskola vagy a helyi közösség hagyományos ünnepein;  
a gyermek a dalokban megtalálja önmagát, s így azonosulni tud velük;  
érzékeli a lineáris és a vertikális történéseket a zenében.

#### Fejlesztési feladatok, készségek és ismeretek

Magyar népdalok hallás utáni megtanulása;

A tanult dalok tiszta intonációjának fejlesztése az éneklés helyes szokásainak gyakorlásával, mint egyenes testtartás, helyes légzés és artikuláció;

A tanult magyar népdalok meghallgatása tanári előadásban, tánccházzi zenében és feldolgozott formában, melyek példája nyomán törekszik az autentikus előadásra;

Az interpretáció élménnyé mélyítése a dalokhoz kapcsolódó játékok, táncok, dramatizált előadások és élő hangszerkísérek segítségével;  
 Az éneklés hangterjedelmének bővítése az oktávon túlra;  
 Előadói készség: az éneklés örömeinek megtalálása előadóként; a tevékenységközpontúság elősegítése;  
 Befogadói készség: új dalok megismerésével felfedezni a dalok megismerésének örömét; új dalok tanulásakor felfedezni a dalok megismerésének örömét; a képzelet használatának szorgalmazása a zeneművek befogadása közben;  
 Alkotói készség: aktív részvétel szorgalmazása az alkotói folyamatokban; a megélt élmények feldolgozásának segítése ;  
 Évfolyamonként legalább 40 gyermekjátékdal, népdal megismerése – ezt írtuk közös megegyezéssel;  
 A dalokhoz kapcsolódó játékok, a jeles napokhoz kapcsolódó hagyományok megismerése;  
 A dalokban előforduló népi kifejezések értelmezése;  
 A dalok témájához, karakteréhez igazodó tempók, éneklési módok megismerése.

### **Fogalmak**

tempo giusto, magyar népszokások, jeles napok, táncház

### **Témakör: Zeneművek/ Zenehallgatás**

#### **Javasolt óraszám: 27 óra**

A megadott művek egy része olyan terjedelmű, hogy az ének-zene óra keretei között csak részletek meghallgatására van mód. A zeneművek élményszerű bemutatását előzze meg az egyik legfontosabb pedagógiai eszköz, a motiváció, melyhez hozzátartozik a lehetőség szerinti koncertlátogatás, a Lényeges a zenei anyagok minél élményszerűbb, a zenékhez, dalokhoz kapcsolódó táncok, játékok megtanulása és a zenei előadások, zenés filmek videó felvételről történő megtekintése.

### **Zeneművek / Zenehallgatás / Harmadik osztály**

Kodály Zoltán: Bicinia Hungarica – Volt nekem egy kecském; Túrót eszik a cigány – gyermekkar, részlet (Csipkefa bimbója), Pünkösödölő – gyermekkar, részlet (Elhozta az Isten); Háry János – A császári udvar bevonulása; Napóleon csatája; Sej, Nagyabonyban; Székely fonó: Kitrákotty mese

Bartók Béla: Gyermekeknek I./5. Játék (Cickom, cickom); I./17. Körtánc (Kis kece lányom); II./ 29. Ötfokú dallam (Anyám, édesanyám) Bartók Béla: Mikrokozmosz – II./95. A kertemben uborka; 44 hegedűduó – II. füzet- Szúnyogtánc (Mégfogtam egy szúnyogot); III. füzet Párosító (Ugyan édes komámasszony)

Bárdos Lajos: Kicsinyek kórusa – Itt ül egy kis kosárba'; Ugyan, édes komámasszony; Elszaladt a kemence; Egy boszorka van, Szegény Bodri! - gyermekkar (Fáj a kutyámnak a lába)

Josquin: A tücsök

Leopold Mozart: Gyermekszimfónia - részlet

Decsényi János: Kati dalai – Virágéknál ég a világ

Csajkovszkij: Diótörő- Kínai tánc, Orosz tánc

Johann Strauss: Tik-Tak polka

Ránki György: Pomádé király új ruhája I. szvit III. tétel; „Munkában a szemfényvesztők, készül a csodaruha”

Leonard Bernstein: Divertimento – pulyka tánc

Szokolay Sándor: Hüvelyk Matyi

Decsényi János: Kati dalai – Virágéknál ég a világ – ide tenném, időrend

Betlehemes / Csordapásztorok



**Zeneművek/ Zenehallgatás /Negyedik osztály**

Erkel Ferenc: Himnusz

Népzenei felvételek eredeti előadásban (Magyar népzene sorozat)

Kodály Zoltán: Hány János – részletek – Ábécédé, A juhász – gyermekkar; Villő – gyermekkar, részlet (Ez ki háza); Pünkösdlő – gyermekkar, részlet (A pünkösznek)

Bartók Béla: Gyermeknek I./11. Elvesztettem páromat; II./ 22. Debrecenbe kéne menni; II./ 37. Kanásznóta (Házasodik a tücsök)

Bartók Béla: Mikrokozmosz - Dallam ködgomolyban

Bárdos Lajos: Kocsi, szekér - vegyeskar

Clément Janequin: A madarak éneke

W.A. Mozart: Gyermekjáték – dal

W.A. Mozart: Esz-dúr zongoraverseny K. 271 "Jeunehomme" III. tétel - részlet

Csajkovszkij: Diótörő – Csokoládé tündér tánca

Muszorgszkij: Egy kiállítás képei - Baba Yaga kunyhója

Bizet: Carmen – gyermekkar (Mi is jöttünk felvonulni)

Rossini: Macska – duett

Prokofjev: Péter és a farkas - részletek

Debussy: Gyermekkuckó - Néger baba tánca

Betlehemes / Üdvözlég, kis Jézuska

**Tanulási eredmények**

A témakör tanulása hozzájárul ahhoz, hogy a tanuló a nevelési-oktatási szakasz végére: zenehallgatási élményekkel gazdagodik;

további zongoradarabokban ismer rá a tanult dalokra;

népdalfeldolgozásokat hall zenekari kísérettel;

megismerkedik a zenében alkalmazható humorral;

ismerete gazdagodik a különböző stílusban írott zeneművek meghallgatása által;

megismer több, a mindennapokhoz, továbbá alkalmakhoz, ünnepekhez, jeles napokhoz fűződő zenei részletet;

megismerkedik a szimfonikus zenekar főbb hangszereivel (hegedű, cselló, fuvola, oboa, klarinét, kürt, trombita);

megismerkedik a zenében alkalmazott humorral.

**A témakör tanulása eredményeként a tanuló:**

meg tudja különböztetni a népdalfeldolgozásokat az egyéb szimfonikus művektől;

megkülönbözteti a szólóhangszer hangzását a zenekari hangzástól;

képzelete és kreatív gondolkodása fejlődik;

képes az érzelmi azonosulásra;

egyre hosszabb zenei részletekre képes figyelni;

kialakul a többirányú figyelem készsége, a lineáris és a vertikális történések érzékelése.

**Fejlesztési feladatok, készségek és ismeretek**

A hangszerek hangszínének megfigyeltetése a tanult zenei anyagban;

Különböző stílusú, korú és műfajú zenék hallgatása a gyermekvilág és mesék témájában;

Az egyes szereplők zenei ábrázolásának megfigyelése a cselekményes zenében;

Hangutánzások, hangszínek, ellentétek megfigyelése a hallgatott zenékben;

A zene keltette érzések kifejezése szóval, rajzzal, tánccal és/vagy szabad mozgás improvizációval;

Zenei befogadói készség: a hallgatott zenék folyamatainak követése: hasonlóságok,

különbözőségek, variációk megfigyelése a tanuló képzeletének aktív részvétele a zeneművek

befogadásában; egy-egy zenemű befogadásának segítése motivációs zenei játékokkal; a zenei befogadás mikéntjének megtapasztalása a zenei aktivitáson keresztül;

Zenei befogadói készség fejlődése;

Alkotói készség: aktív részvétel az alkotói folyamatokban; a megélt élmények feldolgozása; a zeneművek eljátszása dramatizált előadással;

A gyermekkar, vegyeskar, szólóhangszer és a zenekar hangzásának azonosítása;

A zeneművekhez tartozó mesék, zenei programok megismerése;

A zenei kifejezés művészi megvalósítása változatainak megismerése;

Ismeretek szerzése hiteles előadóktól a dalok stílusos előadásához.

### **Fogalmak**

Himnusz; visszatérés a zenében, vagy ABA forma; duett; szólóének (dal)

### **Témakör: Zenei ismeretek /Ritmikai fejlesztés**

**Javasolt óraszám: 13 óra**

#### **Tanulási eredmények**

A témakör tanulása hozzájárul ahhoz, hogy a tanuló a nevelési-oktatási szakasz végére:

felismeri a páros és a páratlan lüktetést;

az ütemhangsúlyokat mozgással érzékelteti;

aktívan részt vesz az alkotói folyamatokban.

#### **A témakör tanulása eredményeként a tanuló:**

ismeri a 4/4-es ütemet, valamint az egész értékű kottát és az egyedül álló nyolcadot azok szüneteivel;

ismeri a 3/4-es ütemet, valamint a pontozott fél értékű kottát;

megkülönbözteti a páros és páratlan lüktetést;

felismeri és hangoztatja az összetett ritmusokat: szinkópa, nyújtott és éles ritmus;

ritmizálva szólaltat meg mondókákat, gyermekverseket;

egyszerű ritmussorokat rögtönöz.

#### **Fejlesztési feladatok, készségek és ismeretek**

Egyenletes lüktetés hangoztatása éneklés közben;

Ütemhangsúlyok mozgással történő érzékeltetése;

Ritmikai többszólamúság alkalmazása ritmuskánonokkal;

Összetett ritmusok gyakorlása páros és páratlan metrumú ütemekben mozgással,

testhangszerrel (pl. taps, csettintés, combütögetés, dobbantás), a tanuló által készített hangkeltő eszközökkel, és ritmusnevekkel csoportosan és párban:

a zenei hangsúly érzékeltetésével,

mondókák, gyermekversek ritmusának hangoztatásával,

felelgetős ritmusjátékokkal,

ritmusvariációval,

osztinatóval,

befejezés rögtönzésével egyszerű ritmussorokhoz

Alkotói készség: Egyszerű ritmushangszerek (pl. dobok, húrok, csörgők stb.) és hangkeltő

eszközök készítése; Játékkal oldott zenei tevékenységek alkalmazása; Rögtönzés dallammal,

ritmussal; Ritmussorok alkotása változatos hangszíneket használva, testhangok és különböző

hangkeltő eszközök, és ritmushangszerek segítségével;

szinkópa, nyújtott és éles ritmus;

egyedül álló nyolcad és szünete;

egész értékű és pontozott fél értékű kotta és szünete;

3/4 és 4/4 –es ütemfajta.



**Fogalmak**

Szinkópa; zenei hangsúly; nyújtott és éles ritmus; páratlan lüktetés

**Témakör: Zenei ismeretek/ Hallásfejlesztés**

**Javasolt óraszám: 13 óra**

**Tanulási eredmények**

A témakör tanulása hozzájárul ahhoz, hogy a tanuló a nevelési-oktatási szakasz végére: csoportosan vagy önállóan, életkorának és hangi sajátosságainak megfelelő hangmagasságban énekel, törekszik a tiszta intonációra;

különböző dinamikai szinteken tud énekelni;

a zenei produkciók kifejező előadásmódján a pedagógus visszajelzése alapján alakít;

énekel a pentaton hangsorban;

énekel a hétfokú hangsorban;

a tanult énekelt zenei anyagot tanári vezetéssel el tudja énekelni kézjelezve és szolmizálva.

A témakör tanulása eredményeként a tanuló:

megismeri, éneklés és alkalmazza a felső dó , alsó lá és alsó szó hangokat;

megfigyel és hallás után reprodukál különböző hangszíneket, ellentétes dinamikai szinteket;

a tanult dalok, zenei részletek éneklésekor hangerejét a zenei kifejezésnek megfelelően tudja változtatni.

**Fejlesztési feladatok, készségek és ismeretek**

A tudatosított zenei elemek gyakorlása minél több kontextusban;

Belső hallás fejlesztése dallambújtatással;

A tanult énekelt zenei anyaghoz köthető szolmizációs hangok kézjelről történő éneklése;

Kánonok éneklése, gyakorlása;

A dallam és szöveghangsúly összefüggéseinek megfigyelése;

Alkotói készség: különböző karakterű dallamválasz rögtönzése egyszerű dallamsorokhoz; testhangszerek (pl. taps, csettintés, combütögetés, dobbantás), és a tanuló által készített hangkeltő eszközök hangszíneinek megfigyelése és azok improvizatív használata, eltérő karakterek kifejezésére;

A pentaton hangkészlet kiegészül az alsó szó és a felső dó hanggal;

fá és ti hangok - hétfokú hangsor;

A fá és ti hangok kézjeleinek ismerete és kézjelről történő éneklése;

Különböző karakterű hangszínek, dinamikai szintek megfigyelése és azonosítása a tanult dalokban, zeneművekben;

A violinkulcs.

**Fogalmak**

Forte; piano; halkítás-erősítés; dallam- és szöveghangsúly; pentaton hangsor; hétfokú hangsor; violinkulcs.

**Témakör: Zenei ismeretek/ Zenei írás-olvasás**

**Javasolt óraszám: 13 óra**

**Tanulási eredmények**

A témakör tanulása hozzájárul ahhoz, hogy a tanuló a nevelési-oktatási szakasz végére: megfigyeli és azonosítja az alapvető zenei jelenségeket (hangmagasság, dallamvonal, és időbeli viszonyok) a kottában;

kottaképről azonosítja a hallás után tanult dalokat;

érezkeli, hogy ugyanaz a dallamrészlet különböző magasságokban írható, olvasható.

A témakör tanulása eredményeként a tanuló:

tanári segítséggel képes leírni egyszerű ritmusokat a tanult értékekkel;  
 tanári segítséggel képes leírni egyszerű dallamfordulatokat a tanult dallamhangokkal;  
 elmélyültebb lesz alapvető tájékozottsága a kottában;  
 megtapasztalja a relatív szolmizáció lényegét;  
 a hallás után tanult dalokat képes a kottakép alapján azonosítani és a kottában követni;  
 a kottában felismeri a tanult új ritmusképleteket és dallamhangokat;  
 pentaton és hétfokú dalokat tanári segítséggel szolmizálva énekel, kézjelekkel mutatja;  
 helyesen használja a szolmizációs hangokat és neveket különböző intonációs és hangképző gyakorlatoknál, hallásfejlesztésnél.

### **Fejlesztési feladatok, készségek és ismeretek**

A hallás után tanult dalok kottából való azonosítása különböző eszközökkel (pl. a dallamvonal lerajzolásával, mozgással stb.);

A hangmagasság, dallamvonal, és időbeli viszonyok megfigyelése és követése a kottában a tanult dalokon;

A tanult új ritmikai elemek megfigyelése és követése a kottában a tanult dalokon;

A tanult dallamhangok megfigyelése és követése a kottában a tanult dalokon;

Egyszerű, rövid írás – olvasási feladatok a tanult új ritmikai elemek és dallamhangok alkalmazásával;

A figyelem, az összpontosítás fejlesztése a fenti feladatok segítségével;

A finommotorikus mozgások fejlesztése az egyszerű, rövid írás feladatok segítségével;

A leírt kottakép visszaéneklése a zenei olvasás fejlesztésére;

Rövid dallamok éneklése a tanult hangok alkalmazásával, a zenei olvasás fejlesztésére;

Felismerő kottaolvasás segítése a tanult dalok szolmizált, kézjelezett éneklése után;

A mozgó dó hang szerepének megfigyelése az írás és az olvasás során;

Violinkulus írása;

Szinkópa, nyújtott és éles ritmus grafikai képe és írása;

Egyedül álló nyolcad és szünete grafikai képe és írása;

Egész értékű és pontozott fél értékű kotta és szünetének grafikai képe és írása;

A  $\frac{3}{4}$  és  $\frac{4}{4}$  –es ütemfajta grafikai képe és írása;

Dó' – lá – szó – mi – ré – dó – lá, - szó, hangok a kottában;

A hétfokú hangsor relációi, kézjelük és elhelyezkedésük a vonalrendszerben.

### **Fogalmak**

A korábbiak elmélyítése

### **3. évfolyam: a fejlesztés várt eredményei**

A tanulók 20 dalt (15 népzenei és 5 műzenei szemelvény) el tudnak énekelni emlékezetből a-  
 e” hangterjedelemben több versszakkal, csoportosan. A népdalokat csokorba szedve is  
 éneklük. Csoportosan bátran és zengő hangon jó hangmagasságban énekelnek a dalok  
 élményekből kiinduló, szövegtartalmat kifejező megszólaltatásával. Képesek az új dalokat  
 rövid előkészítést követően tanári segítséggel kézjelről vagy betűkottáról előbb szolmizálva,  
 majd szöveggel megtanulni. Többszólamú éneklési készségük fejlődik (ritmus osztinató,  
 kánon).

Kreatívan részt vesznek a generatív játékokban és feladatokban. Képesek ritmusvariációt,  
 ritmussort alkotni. A  $\frac{2}{4}$ -es és  $\frac{4}{4}$ -es metrumot helyesen hangsúlyozzák.

A tanult zenei elemeket (pl. metrum, ritmus, dallam, dinamikai jelzések) felismerik  
 kottaképről (kézjel, betűkotta). Az ismert dalokat olvassák kézjelről, betűkottáról és  
 csoportosan. A megismert ritmikai elemeket tartalmazó ritmus gyakorlatot pontosan,  
 folyamatosan szólaltatják meg csoportosan és egyénileg is. A tanult dalok stílusában  
 megszerkesztett rövid dallamfordulatokat kézjelről, betűkottáról és hangjegyről szolmizálják.

Megkülönböztetik a tudatos zenehallgatást a háttérzenétől. Meg tudják nevezni a zeneművekben megszólaló ismert hangszertípusokat. Fejlődik formaérzékük, a formai építkezés jelenségeit (azonosság, hasonlóság, különbözőség, variáció) meg tudják fogalmazni. Fejlődik zenei memóriájuk és belső hallásuk. Figyelmesen hallgatják az életkori sajátosságaiknak megfelelő zenei részleteket.

### Minimumkövetelmények – továbbhaladás feltételei

A tanuló

- egyénileg énekelje el a tanult dalokat
- legyen képes ritmussort visszatapsolni
- ismerje a kézjelet, betűkottát
- tudjon megnevezni zeneművekben megszólaló hangszereket
- figyelmesen hallgassa meg az életkori sajátosságainak megfelelő zenei részleteket
- a tanult szolmizációs hangokat tudja elhelyezni az ötvonalas rendszerben a megadott dó-hoz viszonyítva segítséggel

### 4. évfolyam: a fejlesztés várt eredményei

A tanulók 40 dalt (30 népzenei és 10 műzenei szemelvény) el tudnak énekelni emlékezetből a-e” hangterjedelemben több versszakkal, csoportosan. A népdalokat csokorba szedve is éneklük. Csoportosan bátran és zengő hangon jó hangmagasságban énekelnek a dalok élményekből kiinduló, szövegtartalmat kifejező megszólaltatásával. Képesek az új dalokat rövid előkészítést követően tanári segítséggel kézjelről vagy betűkottáról előbb szolmizálva, majd szöveggel megtanulni. Többszólamú éneklési készségük fejlődik (ritmus osztinató, kánon).

Kreatívan részt vesznek a generatív játékokban és feladatokban. Képesek ritmusvariációt, ritmussort alkotni. A 3/4-es és 4/4-es metrumot helyesen hangsúlyozzák.

A tanult zenei elemeket (pl. metrum, ritmus, dallam, dinamikai jelzések) felismerik kottaképről (kézjel, betűkotta). Az ismert dalokat olvassák kézjelről, betűkottáról és csoportosan. A megismert ritmikai elemeket tartalmazó ritmus gyakorlatot pontosan, folyamatosan szólaltatják meg csoportosan és egyénileg is. A tanult dalok stílusában megszerkesztett rövid dallamfordulatokat kézjelről, betűkottáról és hangjegyről szolmizálják. Megkülönböztetik a tudatos zenehallgatást a háttérzenétől. Meg tudják nevezni a zeneművekben megszólaló ismert hangszertípusokat. Fejlődik formaérzékük, a formai építkezés jelenségeit (azonosság, hasonlóság, különbözőség, variáció) meg tudják fogalmazni. Fejlődik zenei memóriájuk és belső hallásuk.

Figyelmesen hallgatják az életkori sajátosságaiknak megfelelő zenei részleteket. A negyedik évfolyam végére olyan gyakorlati tapasztalatokat szereznek a zenehallgatásról, amelyre építve a zenei stílusérzék és zeneértés egyre árnyaltabbá válik.

### Minimumkövetelmények – továbbhaladás feltételei

A tanuló

- egyénileg énekelje el a tanult dalokat.
- legyen képes a megismert ritmikai elemeket tartalmazó ritmus gyakorlatot pontosan, folyamatosan megszólaltatni.

- ismerje a kézjelet, betűkottát.
- tudjon megnevezni zeneművekben megszólaló hangszereket.
- figyelmesen hallgassa meg az életkori sajátosságainak megfelelő zenei részleteket.
- a tanult szolmizációs hangokat tudja elhelyezni az ötvonalas rendszerben a megadott dó-hoz viszonyítva

### **A tantárgyi értékelés formái, szempontjai**

Az énekórákon az értékelés célja a tanulók órai tevékenységének, hozzáállásának motiválása, bátorítása, pozitív megerősítő jutalmazása.

Az értékelés akkor lesz hatékony és fejlesztő jellegű, ha figyelembe vesszük a gyerekek egyéni képességeit.

A tanult dalokat megfelelő tempóban és hangszínnel tudják visszaadni.

Az ismert hangokat tudják vonalrendszerben elhelyezni.

A dalok ritmusát ritmusnévvel, tapssal tudják hangoztatni.

Az első évfolyamon, második évfolyam első szöveges értékelést alkalmazunk.

A szöveges minősítés a tanuló teljesítményétől függően a következő lehet:

KIVÁLOAN MEGFELELT

JÓL MEGFELELT

MEGFELELT

FELZÁRKÓZTATÁSRA SZORUL

Osztályzattal értékelhető:

A munkához való hozzáállás, motiváltság.

A tanult gyermekdalok szövegének és dallamának elsajátítása.

A tanult dalok ritmusának hangoztatása, visszaadása (ritmustapsolás, ritmusírás).

Felismerő kottaolvasás (szolmizálás)

A tanult hangok vonalrendszerben való elhelyezése.

A diáknak legalább félévente 3 érdemjeggyel kell rendelkeznie. A gyermekek értékelése kék jeggyel történik.

feladatra adott piros pontok kigyűlése esetén; a jegyeit kézzel.

A piros jegy 1,5-es szorzóval, a kék jegy az értékének megfelelően.

## IV.1.6 Vizuális kultúra



Földeáki Návay Lajos Általános Iskola  
6922 Földeák, Zárda u. 18-20.  
OM:029695

# VIZUÁLIS KULTÚRA

## Helyi tantárgyi tanterv

### 1-4. évfolyam

**A tantárgy nevelési és fejlesztési célrendszere megvalósításának iskolai keretei:**

- az iskolában általános tantervű oktatás folyik a lentiekben részletezett helyi tanterv alapján

**A tantárgy órakerete:**

Évfolyam	Heti órakeret	Éves kerettantervi órakeret	
		Kerettantervi tervezés	Évi összes órakeret
1.	2	72	72
2.	2	72	72
3.	2	72	72
4.	1	36	72

**A tantárggyal kapcsolatos pedagógiai szervezési megjegyzések:**

**A helyi tanterv alapját jelentő kerettanterv:**

Az 5/2020. (I.31.) Korm. rendelettel módosított, a Nemzeti alaptanterv kiadásáról, bevezetéséről és alkalmazásáról szóló 110/2012. (IV:4) Korm. rendeleten alapján, az Oktatási Hivatal által javasolt Kerettanterv az általános iskola 1-4. évfolyam számára – Vizuális kultúra

## A helyi tantárgyi tanterv áttekintő oldala

**A tantárgy helyi tantervében a kerettanterv kiegészítésére biztosított órakeret**

<b>1. évfolyam:</b>	
<b>Témakör neve</b>	<b>Témakör összidő kerete</b>
Vizuális kifejezőeszközök – Érzékelés, jellemzők, tapasztalat	horizontálisan beépül a többi témakörbe
Síkbeli és térbeli alkotások – Mese, fantázia, képzelet, személyes élmények	28
Vizuális információ – Vizuális jelek a környezetünkben	7
Médiahasználat – Valós és virtuális információk	7
Álló- és mozgókép – Kép, hang, történet	7
Természetes és mesterséges környezet – Valós és kitalált tárgyak	11
Természetes és mesterséges környezet – Közvetlen környezetünk	12
<b>Összes óraszám:</b>	<b>72</b>

<b>2. évfolyam:</b>	
<b>Témakör neve</b>	<b>Témakör összidő kerete</b>
Vizuális kifejezőeszközök – Érzékelés, jellemzők, tapasztalat	horizontálisan beépül a többi témakörbe
Síkbeli és térbeli alkotások – Mese, fantázia, képzelet, személyes élmények	28
Vizuális információ – Vizuális jelek a környezetünkben	7
Médiahasználat – Valós és virtuális információk	7
Álló- és mozgókép – Kép, hang, történet	7
Természetes és mesterséges környezet – Valós és kitalált tárgyak	11
Természetes és mesterséges környezet – Közvetlen környezetünk	12
<b>Összes óraszám:</b>	<b>72</b>

<b>3. évfolyam</b>	
<b>Témakör neve</b>	<b>Témakör összidő kerete</b>
Síkbeli és térbeli alkotások – Mese, fantázia, képzelet, személyes élmények	25
Vizuális információ – Vizuális jelek a környezetünkben	9
Médiahasználat – Valós és virtuális információk	9
Álló- és mozgókép – Kép, hang, történet	7
Természetes és mesterséges környezet – Valós és kitalált tárgyak	11
Természetes és mesterséges környezet – Közvetlen környezetünk	11
<b>Összes óraszám:</b>	<b>72</b>

<b>4. évfolyam</b>	
<b>Témakör neve</b>	<b>Témakör összidő kerete</b>
Síkbeli és térbeli alkotások – Mese, fantázia, képzelet, személyes élmények	12

Vizuális információ – Vizuális jelek a környezetünkben	4
Médiahasználat – Valós és virtuális információk	4
Álló- és mozgókép – Kép, hang, történet	4
Természetes és mesterséges környezet – Valós és kitalált tárgyak	6
Természetes és mesterséges környezet – Közvetlen környezetünk	6
<b>Összes óraszám:</b>	<b>36</b>

## Tantárgyi bevezető

### Vizuális kultúra

A vizuális nevelés legfontosabb célja, hogy segítse a tanulókat az őket körülvevő világ vizuálisan értelmezhető jelenségeinek megértésében, ezen belül a vizuális művészeti alkotások átélésében és értelmezésében, illetve ennek segítségével környezetünk tudatos alakításában. Ez a cél a tanórai kereteken belül az alkotva befogadás elvét követve valósulhat meg a leghatékonyabban, azaz a tantárgy jellemző tulajdonsága, hogy aktív tanulói tevékenységen alapul.

A tantárgy fontos célja, hogy a tanulók az iskolában megismerjék a magyarság által létrehozott legfontosabb képzőművészeti és építészeti műalkotásokat, nemzetünk hagyományos tárgykultúráját és díszítőművészetét. A tantárgy kulcsszerepet játszik a tanulók érzelmi fejlesztésében, mely az őket körülvevő világhoz való pozitív érzelmi viszonyulásuk kialakításának fontos eszköze. Ennek eredményeként elérendő cél, hogy a tanulók a magyar kultúrára büszkék legyenek, és kötődjenek szülőföldünk értékeihez.

További fontos cél, hogy a tanulók ismerjék meg az európai és egyetemes vizuális kultúra legjelentősebb képzőművészeti és építészeti alkotásait, alakuljon ki bennük érdeklődés a vizuális jellegű művészetek iránt. Váljanak nyitottá a régmúlt korok, illetve az őket körülvevő XXI. század művészeti jelenségek befogadására.

A vizuális kultúra tantárgy tartalmát három részterület, a képzőművészet, a vizuális kommunikáció és a tárgy- és környezetkultúra képezi. A vizuális nevelés szempontjából a képzőművészet részterület az ábrázoló és kifejező szándékú, esetleg művészi élményt nyújtó képalkotással, illetve befogadással foglalkozik, a tárgy- és környezetkultúra részterület az ember tervezett tárgyi és épített környezetét jelenti, a vizuális kommunikáció pedig képekben, gyakran kép és szöveg egységében megjelenő, eleve kommunikációs célú képalkotással foglalkozik. E részterületek tartalmi elemei különböző hangsúllyal, de minden iskolaszakaszban jelen vannak a tantervi követelményekben. A Nat alapelvei alapján a vizuális kultúra tantárgy gyakorlatközpontúsága a vizuális megismerés, a közvetlen tapasztalatszerzés, az elemző-szintetizáló gondolkodás egységében értelmezendő, és a tanulók ténylegesen megvalósuló alkotó munkáját szolgálja.

A vizuális fejlesztés legfontosabb célja adott iskolaszakaszokban az életkornak megfelelő szinteken játékos, kreatív szemlélet kialakítása és alkalmazása.

Fontos cél továbbá a minél szélesebb körű anyaghasználat, az alkotó tevékenységen keresztül a kéz finommotorikájának fejlesztése, a változatos médiumok és megközelítési módok alkalmazása, a vizuális médiumok közötti átjárhatóság és a művészi gondolkodás szabadságának a kialakítása. Mindez segíti a tanulók tájékozódását az őket érő nagy mennyiségű vizuális információ feldolgozásában, szelektálásában, s végül majd az önálló, mérlegelni képes szemlélet kialakításában. Jelen korunk jellemző képkészítési lehetőségeit is figyelembe véve további cél a vizuális kommunikáció digitális kultúrához is köthető mindennapi formáinak, illetve az épített környezet és a tárgyi világnak a vizsgálata, valamint a környezetalakítás tudatosságának fejlesztése.

A vizuális nevelés kiemelt feladatának tekinti a kreativitás fejlesztését, mely a vizuális problémamegoldás folyamatában fejleszhető és gyakorolható. A tanulók kreativitása az örömteli, kísérletező, az élményekben gazdag, alkotó tevékenység közben bontakozhat és



teljesedhet ki, mely mind az egyén, mind pedig a közösség alkotó energiáinak a motorja lehet. Lényeges elem mindezekben a motiváció kialakítása az önmagát folytonosan építő, alkotói magatartás megteremtésére és a folyamatos önművelésre. Ezzel összefüggésben fontos a tanulók önértékelésének és önismeretének fejlesztése, a mérlegelő szemlélet kialakítása, amelynek az önálló és a társakkal együttműködő gyakorlati feladatmegoldásokban kell megjelennie és működnie a tanulók fejlesztése során. A vizuális nevelés a tanulók személyiségfejlesztésének rendkívül fontos eleme, hiszen az itt alkalmazott tevékenységekre jellemző alkotva tanulás érzelmeket gazdagító, empátiát, intuíciót és minőségérzékletet, valamint önmagukkal szembeni igényességet kialakító hatása működik.

A vizuális kultúra tantárgy a következő módon fejleszti a Nemzeti alaptantervben megfogalmazott kulcskompetenciákat:

**A tanulás kompetenciái:** Ahogyan a kisgyermekkorban a megismerés alapvető eszköze a vizualitás, úgy a későbbi tanulási folyamatban is meghatározó szerepe van a vizuálisan nyerhető információk feldolgozásának. A vizuális megfigyelés, a belső képalkotás, a vizuális elemzés, összehasonlítás, esetleg a tapasztalatok, a következtetések vizuális megjelenítése – kiváltképp a digitális kor vizuális dominanciája miatt – az információszerzés, a tanulás feltétele. A vizuális információszerzés rutinja különösen fontos az önálló tanulás szempontjából. A vizuális gondolkodás ugyanakkor nemcsak az információszerzést, hanem az információk feldolgozását és a gondolkodási folyamatokat is ösztönözheti, segítséget nyújtva különböző tanulási stílusok és stratégiák megtalálásában. Miközben a vizuális kultúra tantárgy változatos tevékenységei és fejlesztési technikái más műveltségi területeket is támogathatnak, olyan tanulási motivációt jelentenek, melyek érdekesebbé, izgalmasabbá és sikeresebbé tehetik a tanulók számára a tanulást.

**A kommunikációs kompetenciák:** A vizuális kultúra tantárgy célja, hogy a tanulók megismerjék és használják a vizuális kommunikáció lehetőségeinek minél szélesebb skáláját. A digitális eszköz-használat – a kommunikációs csatornák átalakításával – folyamatosan hatást gyakorol a kommunikáció domináns formáira és minőségére. A vizuális kommunikációs formák értelmezése, értő és felelős használata – ami a vizuális kultúra tantárgy keretében fejleszthető leginkább – a mindennapi életben is elengedhetetlen. A vizuális kultúra a művészeti nevelés olyan átfogó megközelítésére törekszik, melynek keretében sokféle önkifejezési forma (vizuális megjelenítés, beszéd, mozgás) gyakorlására van mód, ami a kommunikációs lehetőségek körét is tágítja.

**A digitális kompetenciák:** A digitális kor, amelyben élünk, nagyrészt vizuális kommunikációs formákat használ, ezért a vizuális kultúra tantárgynak is alapvető feladata, hogy segítse a digitális médiumok használatát, mind a közlés, mind a befogadás képességeinek fejlesztésével. A kreatív feladatmegoldás érdekében a tanulók digitálisan hozzáférhető információkat gyűjtenek, és életkori sajátosságaiknak megfelelően lehetőséget kapnak arra, hogy az egy-egy tananyagrészt produktumként digitális formában készítsék el. Ezáltal megtanulják, hogy hogyan érdemes alkotó folyamatba építeni az elérhető és összegyűjthető információkat, és hogyan lehet felhasználni a technikai lehetőségeket. A digitális technika lehetőségeinek előre nem látható fejlődési iránya miatt legfontosabb éppen a változásokra reagálni tudó tanulói személyiség fejlesztése.

**A matematikai, gondolkodási kompetenciák:** A megismerési folyamatok fontos eleme a vizuális megfigyelés. A vizualitás a belső képalkotásnak, majd az ismeretszerzésnek és a magasabb szintű gondolkodási folyamatoknak is sajátos eszköze. A vizuális kultúra tanulása során mind a szabad alkotásban, mind az egyszerű tervezési feladatokban a problémamegoldó gondolkodást gyakorolhatja a tanuló. Minden problémamegoldás esetében nagy jelentősége van a szabad asszociáción alapuló, divergens gondolkodási szakaszoknak, amelyet a vizuális kultúra tantárgy tanulása a nyitottság, az egyéni ötletek és a sajátos kifejezési megoldások bemutatásával és elfogadásával jelentős mértékben képes fejleszteni.

**A személyes és társas kompetenciák:** A művészettel nevelés elvének megfelelően a vizuális kultúra tantárgy kiemelt feladata a személyiség fejlesztése, különös tekintettel a személyes és társas kompetenciákra. A tantárgy egyik jellemzője a gazdag önkifejezési formák támogatása, ami segíti az önismeretet és a reális önértékelés kialakítását, miközben a változatos tevékenységi formák nagyobb esélyt adnak a sikerélmény elérésére. Az érzelmek kifejezéséhez, felismeréséhez és szabályozásához kapcsolódó készségek gyakorlása ugyanakkor szerepet játszik a társas viselkedésben is. A vizuális kultúra tantárgy – és ezen belül a kreatív problémamegoldás fejlesztésének – lehetősége, hogy csoportos együttműködésben valósuljon meg, azaz a feladatmegoldások sokféle nézőpont és sokféle tudás megjelenítésével, mindenki közreműködésével és megaláztatásával jöjjön létre. A csoportos együttműködésen alapuló alkotó vagy befogadó feladatmegoldásokban lehetőség van a különböző szerepek megtapasztalására, a közös döntések megvitatására és a konfliktushelyzetek megoldására, végül a legjobb megoldás érdekében a produktív tevékenység gyakorlására.

**A kreativitás, a kreatív alkotás, önkifejezés és kulturális tudatosság kompetenciái:** A vizuális kultúra tantárgy, a Művészetek műveltségi terület részeként, hagyományosan magába foglalja a műalkotások elemző vizsgálatát, így alapvető feladata a művészet kultúrák közvetítésében elfoglalt helyének hangsúlyozása. A tantárgy fontos célja, hogy a tanulók az iskolában megismerjék a magyarság által létrehozott legfontosabb képzőművészeti és építészeti alkotásokat, nemzetünk hagyományos tárgykultúráját és díszítőművészetét, ezáltal büszkének legyenek a magyar kultúrára, és kötődjenek szülőföldünk értékeihez. A befogadó tevékenység aktív alkotótevékenységgel támogatva a kreativitásfejlesztés egyedülálló lehetőségeként működik.

A köznevelésben a vizuális kultúra tantárgy a művészettel nevelés eszköze, s mint ilyen, általánosan alapozó, vizuális szemlélet kialakítását és fejlesztését tartja elsőrendű feladatának.

A kerettanterv segíti e célok megvalósítását, adott iskolaszakaszokra és ciklusokra kijelölve a legfontosabb fejlesztési feladatokat, a tanterv témaköreire reflektáló tanári szabadság figyelembevételével. A kerettanterv fő tematikai egységei, témakörei a – vizuális kultúra részterületein alapuló – Nat-ban foglalt fő témakörök további részletezéseként alakultak ki. Minden témakör tartalmazza a megvalósításhoz szükséges óraszámajánlást, támaszkodik a Nat megadott tanulási eredményekre, és minden témakör fejlesztési feladatok és ismeretek, minimális fogalomkészlet megadásával konkretizálja az adott tanítási egység elvárható követelményeit. A tematikai egységek és meghatározott fejlesztési feladatok és ismeretek nem jelölnek időrendi sort, és nem azonosak egy-egy tanóra tananyagával, feladataival. Az egységek rugalmasan kezelhetők, a tanulásszervezés felépítésének logikája mentén történő saját igényű alkalmazás és az adott évfolyamra ajánlott óraszámjavaslatok figyelembevételével. A kerettantervi fejlesztési feladatok értelmezését ugyanakkor példák segítik, amelyek az adott

követelmény pontosabb értelmezéséhez adnak ötleteket, illetve inspirálják a helyi tanterv vagy tanmenet tervezését. Egy-egy témakörnél megjelenő fogalmak iskolai feldolgozása természetesen az adott témakör fejlesztési feladataival összekapcsolva értelmezendő. Minden fejlesztési szakaszban és minden témakör esetében csak a belépő új fogalmak jelennek meg, de a már bevezetett fogalmakhoz kapcsolódó tudás elmélyítése és további felhasználása érdekében a fogalmak magasabb évfolyamokon az aktuális fejlesztési feladatoknak megfelelően, az iskola saját igényeinek, és a tanulók aktuális fejlettségi szintjének megfelelően ismételhetők.

## 1–2. évfolyam

Az iskolába lépő első osztályos gyerekek vizuális nevelésének legfontosabb feladata az, hogy az alkotás örömét, motiváltságát megőrizze, fenntartsa. Ehhez életkori sajátosságait, érdeklődésüket, személyes tapasztalataikat figyelembe vevő feladatrendszerre van szükség, mely sok játékos elemet tartalmaz és épít a gyerekek sajátos humorérzékére is. Az első két évfolyam vizuális nevelés gyakorlata ugyanakkor képességfejlesztő célú feladatrendszerben jelenik meg. Alkotói és befogadói képességeik fejlesztése közben meg kell tanítani a gyerekeket a hagyományos ceruzarajz, tollrajz, víz- és temperafestés, agyaggal végzett mintázás és más, változatos anyagok és eszközök szakszerű használatára. Az eszközhasználati készségfejlesztés folyamatában törekedni kell arra, hogy a második osztály végére legalább jártasság szintre eljussanak a tanulók. Továbbá arra, hogy az életkoruknak megfelelő kommunikációs és médiakörnyezet sajátosságait megismerjék és használják.

Az első két iskolai évfolyam fontos feladata a kisiskolások vizuális műveltségének megalapozása, mely nem önálló befogadást célzó órák megtartását jelenti, hanem játékos, motiváló, nagyrészt kifejező célú képalkotásuk szemléleti segítésére használt jól válogatott képanyag formájában rejlik.

Fontos, hogy a gyerekek elé kerülő képanyag, az alkotó munka motivációjára használt mesék, zenék, táncmozgások mind-mind hozzájáruljanak magyar kultúrájuk és magyar műveltségük kialakulásához, mely fontos alapja a más kultúrák elfogadásának.

A magyar népi ünnepek kellékei, nemzeti jelképeink ismerete és a magyar népi tárgykultúrából építkező tárgy- és környezetkultúra témakörök közösen járulnak hozzá, hogy a gyerekek természetesnek éljék meg nemzeti sajátosságaink ismeretét.

### **Témakör: Vizuális kifejezőeszközök – Érzékelés, jellemzők, tapasztalat**

#### **Javasolt óraszám: horizontálisan beépül a többi témakörbe**

Az első két évfolyam fejlesztési folyamatát végigkísérő, rendre ismétlődő fejlesztési feladatokhoz óraszám nem rendelhető, mert azokat a tanulói tevékenységformákat és típusokat tartalmazza, melyek, egyrészt az óvoda-iskola átmenetét szolgálják a kezdő szakaszban, és az esetleg fennálló hátrányok leküzdésére szolgálnak, másrészt a fejlesztés érdekében rendre meg

kell, hogy jelenjenek a legtöbb ajánlott feladattípusban, noha legtöbb esetben nem képeznek önálló produktumot.

### Fejlesztési feladatok és ismeretek

- Különböző érzékszervi tapasztalatok (pl. szaglás, hallás, tapintás, látás) élményszerű feldolgozása alapján, egyszerű következtetések szóbeli megfogalmazása és az élmények, kialakult érzések vizuális megjelenítése különböző eszközökkel síkban és térben (pl. rajz, festés, mintázás, építés/konstruálás, tárgyalkotás).
- A tanulás során felmerülő helyzetekben valós környezeti jellemzők (pl. téli táj, növény részei, osztályterem színei), képek és ábrák (pl. tankönyvi ábra, saját vagy társak rajza) célirányos megfigyelése, és a tapasztalatok szöveges megfogalmazása a látott információk pontos leírása és feldolgozása érdekében.
- Közvetlen megfigyelések útján szerzett konkrét vizuális tapasztalatok (pl. nagyság, felület, méret, irány, mennyiség, anyagszerűség, elhelyezkedés) alapján vizuális jellemzők kiválasztása, csoportosítása, megnevezése (pl. legsötétebb szín, legnagyobb forma, a kép jobb oldalán elhelyezkedő figura), és az érzékszervi tapasztalatok következetes felhasználása az alkotómunka során.
- Megadott szempontok alapján természeti és mesterséges tárgyak gyűjtése, megfigyelése, és a megfigyelések alapján a tárgyak pontos leírása és változatos vizuális megjelenítése játékos feladatokban.

### Fogalmak

sík, tér, méret, irány, szín, felület, képelem

**Témakör: Síkbeli és térbeli alkotások – Mese, fantázia, képzelet, személyes élmények**

**Javasolt óraszám: 56 óra**

### Tanulási eredmények

**A témakör tanulása hozzájárul ahhoz, hogy a tanuló a nevelési-oktatási szakasz végére:**

- élmények, elképzelt vagy hallott történetek, szövegek részleteit különböző vizuális eszközökkel egyszerűen megjeleníti: rajzol, fest, nyomtat, fotóz, formáz, épít;
- rövid szövegekhez, egyéb tananyagtartalmakhoz síkbeli és térbeli vizuális illusztrációt készít különböző vizuális eszközökkel: rajzol, fest, nyomtat, fotóz, formáz, épít és a képet, tárgyat szövegesen értelmezi;
- egyszerű eszközökkel és anyagokból elképzelt teret rendez, alakít, egyszerű makettet készít egyénileg vagy csoportmunkában, és az elképzelést szövegesen is bemutatja, magyarázza;
- elképzelt történeteket, irodalmi alkotásokat bemutat, dramatizál, ehhez egyszerű eszközöket: bábót, teret/díszletet, kelléket, egyszerű jelmezt készít csoportmunkában, és élményeit szövegesen megfogalmazza;
- saját és társai vizuális munkáit szövegesen értelmezi, kiegészíti, magyarázza;
- saját történetet alkot, és azt vizuális eszközökkel is tetszőlegesen megjeleníti;
- különböző egyszerű anyagokkal kísérletezik, szabadon épít, saját célok érdekében konstruál
- élmények, elképzelt vagy hallott történetek, szövegek részleteit különböző vizuális eszközökkel egyszerűen megjeleníti: rajzol, fest, nyomtat, fotóz, formáz, épít;
- a tanulás során szerzett tapasztalatait, saját céljait, gondolatait vizuális megjelenítés segítségével magyarázza, illusztrálja egyénileg és csoportmunkában;
- saját és mások érzelmeit, hangulatait segítséggel megfogalmazza és egyszerű dramatikus eszközökkel eljátssza, vizuális eszközökkel megjeleníti;

- korábban átélt eseményeket, tapasztalatokat, élményeket különböző vizuális eszközökkel, élményszerűen megjelenít: rajzol, fest, nyomtat, formáz, épít, fotóz és magyarázza azt;
- azonosítja a nonverbális kommunikáció eszközeit: mimika, gesztus, ezzel kapcsolatos tapasztalatait közlési és kifejezési helyzetekben használja;
- valós vagy digitális játékélményeit vizuálisan és dramatikusan feldolgozza: rajzol, fest, formáz, nyomtat, eljátszik, elmesél;
- adott álló- vagy mozgóképi megjelenéseket egyéni elképzelés szerint átértelmez.

### Fejlesztési feladatok és ismeretek

- Elképzelt vagy hallott történetek, rövid szövegek, irodalmi (pl. mese, vers) vagy zenei élmények (gyermekdal, gyermekjáték, mondóka) különböző részleteinek vizuális bemutatása a saját ötletek megjelenítése érdekében, különböző eszközökkel síkban és térben (pl. színes rajz, festmény, nyomat, kollázs, plasztika, makett, tabló), és a kitalált vizuális ötletek szöveges magyarázatával (Illusztráció síkban, vagy térben) Szemléltetésre ajánlott képanyag: Réber László, Reich Károly, Henzelmann Emma, Sajdik Ferenc illusztrációi.
- Saját kitalált történet elmesélése, és a történet néhány fontosabb jelenetének többalakos vizuális megjelenítése tetszőleges eszközökkel.
- Korábban átélt események, különböző személyes élmények felidézése és tetszőleges megjelenítése különböző eszközökkel síkban és térben (térábrázolási képesség, emberábrázolás, kifejezőképesség fejlesztése) Szemléltetésre ajánlott képanyag: Turner tájképei, Brueghel: Gyerekjátékok, Parasztlakodalom, Vankóné Dudás Juli: Jeles napok, népelet.
- Képek, vizuális műalkotások átértelmezése (emberábrázolás, differenciált arcábrázolás, térábrázolási képesség fejlesztése Szemléltetésre ajánlott képanyag: Szentkorona zománcképei, Szent László legendák, XI-XII. századi freskók, Csontváry Koszta Tivadar tájképei.
- Személyes érzelmek, hangulatok kifejezése képalkotásban (kifejező képalkotás, kifejező jellegű plasztikus alkotás) Munkácsy Mihály: Ásító inas, Mednyánszky László: Verekedés után, E. Delacroix: Vihartól megrémült ló.
- Adott érzelmi állapot (pl. boldogság, rémület, tanácstalanság) kifejezése arcjátékkal és gesztusokkal, az érzelmek kifejezési lehetőségeinek tudatosítása érdekében. A tapasztalatok felhasználása egyszerű vizuális megjelenítés során (emberábrázolás, differenciált arc ábrázolás, kézábrázolás) Szemléltetésre ajánlott képanyag: Anna Margit: Rémület, Rembrandt és Saskia, Paul Klee: Önarckép, Leonardo da Vinci: Mona Lisa, Modigliani portréképei.
- Olvasmány- vagy zenei élményhez a jelentést vagy hangulatot erősítő vizuális illusztráció készítése választott technikával, és az elkészült alkotás szöveges magyarázatával.
- Magyar népmesékhez, népi mondókákhoz, népdalokhoz vizuális illusztráció készítése hagyományos, ember- vagy állatábrázolást is megjelenítő népművészeti alkotások (karcolozott, faragott páasztorművészeti tárgyak) stíuselemeinek felhasználásával.
- Tanult irodalmi, zenei élmények, és médiaélmények (pl. mese, vers, gyermekdal, zenemű, animációs film) fontos helyszíneinek és szereplőinek megjelenítése síkban (pl. rajz, festés, vegyes technika) és térben egyszerű eszközök felhasználásával (pl. drapéria, kartondoboz, paraván, osztályterem átrendezése) csoportmunkában is.
- Irodalmi, zenei és médiaélmények (pl. mese, vers, gyermekdal, zenemű, animációs film) fontos helyszíneinek és szereplőinek megjelenítése egyszerű eszközök

felhasználásával (tárgyakkal való bábozás, tárgyak megszemélyesítése) Szemléltetésre ajánlott: Foky Ottó: Ellopták a vitaminomat, 1966, Babfilm, 1975.

- Mozgásélmények (pl. tánc, csoportos játék, körjáték, körtánc) vizuális átírása (pl. vonalakkal, foltokkal, színekkel).

### **Fogalmak**

történet, szereplő, helyszín, vizuális jellemzők/karakter, illusztráció, vizuális technikák, népművészeti technikák, faragás

## **Témakör: Vizuális információ – Vizuális jelek a környezetünkben**

**Javasolt óraszám: 14 óra**

### **Tanulási eredmények**

**A témakör tanulása hozzájárul ahhoz, hogy a tanuló a nevelési-oktatási szakasz végére:**

- a tanulás során szerzett tapasztalatait, saját céljait, gondolatait vizuális megjelenítés segítségével magyarázza, illusztrálja egyénileg és csoportmunkában;
- a vizuális nyelv elemeinek értelmezésével és használatával kísérletezik;
- az adott életkornak megfelelő tájékoztatást, meggyőzést, figyelemfelkeltést szolgáló, célzottan kommunikációs szándékú vizuális közléseket segítséggel értelmez;
- egyszerű, mindennapok során használt jeleket felismer;
- adott cél érdekében egyszerű vizuális kommunikációt szolgáló megjelenéseket – jel, meghívó, plakát – készít egyénileg vagy csoportmunkában;
- pontosan ismeri államcímernk és nemzeti zászlónk felépítését, összetevőit, színeit

### **Fejlesztési feladatok és ismeretek**

- A tanulás során felmerülő helyzetekben tanítási egységekhez, és egyéb tantárgyi tartalmakhoz a tanulást vagy megértést segítő egyszerű ábra (pl. számegegyenes, betűsablon, szókérttya) és eszköz (pl. tabló, makett, társasjáték) készítése, személyes célok érvényesítésével.
- Kisgyerekeknek szóló könyvborítók, füzetek, hirdetések üzenetének elemzése tanári segítséggel, és a tapasztalatok felhasználása egyszerű tervezési feladatokban (pl. plakát, névtábla, utcatábla, házszámábla készítése, füzetborító, csomagolópapír, meghívó tervezése).
- Közvetlen környezetében található jelek, jelzések (pl. útjelzés, közlekedési jelzés, piktogram, zenei kotta) gyűjtése, értelmezése tanítói segítséggel és a tapasztalatok felhasználása játékos feladatokban (pl. rajzolt közlekedési terepasztal és annak kiegészítése térbeli közlekedési táblákkal).
- Iskolai életében megjelenő szabályok kapcsán piktogramokat, rajzi jeleket alkot. Véleményt formál társai piktogramterveinek érthetőségével kapcsolatban.
- Magyar nemzeti szimbólumok gyűjtése (pl. államcímernk, nemzeti zászló, Szent Korona, Kossuth-címernk, '56-os lyukas zászló) és a szimbolikus elemek felhasználása az alkotó munka során (pl. tárgyalakotás díszítményeként: huszárcsákó, párta).
- Magyar népi díszítőművészet jelkészletének gyűjtése, kísérletezés a szimbólumok értelmezésével (tulipán, nap, madármotívum, kígyó stb.), tanítói segítséggel, egyénileg, vagy csoportban.

### **Fogalmak**

jel, jelzés, vizuális üzenet, hirdetés, leegyszerűsítés, változat, díszítőmotívum, szimbólum

## **Témakör: Médiahasználat – Valós és virtuális információk**



**Javasolt óraszám: 14 óra****Tanulási eredmények****A témakör tanulása hozzájárul ahhoz, hogy a tanuló a nevelési-oktatási szakasz végére:**

- saját munkákat, képeket, műalkotásokat, mozgóképi részleteket szereplők karaktere, szín-, fényhatás, kompozíció, kifejezőerő szempontjából szövegesen elemez, összehasonlít;
- az adott életkornak megfelelő tájékoztatást, meggyőzést, figyelemfelkeltést szolgáló, célzottan kommunikációs szándékú vizuális közléseket segítséggel értelmez;
- adott cél érdekében fotót vagy rövid mozgóképet készít;
- valós vagy digitális játékelményeit vizuálisan és dramatikusan feldolgozza: rajzol, fest, formáz, nyomtat, eljátszik, elmesél.

**Fejlesztési feladatok és ismeretek**

- Régi magyar reklámok (pl. “Hurka Gyurka”, “Ezt nem lehet megunni”, “Bontott csirke”, “Forgó morgó” stb.) megnézéséhez.
- kapcsolódó tapasztalatok, érzések (pl. tetszés, kíváncsiság, félelem) megbeszélése és megjelenítése változatos eszközökkel (pl. rajzolás, festés, bábkészítés, szerepjáték). A megbeszélés eredményeként a valóság és a képzelet megkülönböztetése.
- Kisgyerekeknek szóló célzottan kommunikációs szándékú mozgóképi megjelenések (pl. tv reklám, gyermekműsor) üzenetének elemzése tanári segítséggel, a kommunikációs célt szolgáló legfontosabb eszközök és az elért hatás megfigyelésével (pl. szín, képkivágás, hanghatás, szöveg), és a tapasztalatok felhasználása játékos feladatokban (pl. félelmetes-megnyugtató hangok gyűjtése, adott mozgóképi részlet hangulatának érzékeltetése színes kompozícióban).
- Különböző médiumok (pl. könyv, televízió, film, internet, videojáték) egyszerű példáinak elemzése tanári segítséggel, a valóságos és az elképzelt helyzetek azonosítása céljából.

**Fogalmak**

információ, mozgókép, könyv, televízió, film, internet

**Témakör: Álló- és mozgókép – Kép, hang, történet****Javasolt óraszám: 14 óra****Tanulási eredmények****A témakör tanulása hozzájárul ahhoz, hogy a tanuló a nevelési-oktatási szakasz végére:**

- az adott életkornak megfelelő rövid mozgóképi közléseket segítséggel elemez, a vizuális kifejezőeszközök használatának tudatosítása érdekében;
- adott cél érdekében fotót vagy rövid mozgóképet készít;
- az adott életkornak megfelelő tájékoztatást, meggyőzést, figyelemfelkeltést szolgáló, célzottan kommunikációs szándékú vizuális közléseket segítséggel értelmez;
- időbeli történéseket egyszerű vizuális eszközökkel, segítséggel megjelenít;
- saját történetet alkot, és azt vizuális eszközökkel is tetszőlegesen megjeleníti;
- adott álló- vagy mozgóképi megjelenéseket egyéni elképzelés szerint átértelmez.

**Fejlesztési feladatok és ismeretek**

- Egyszerű mozgóképi részletek (pl. animációs film, reklámfilm) cselekményének elemzése, és a tapasztalatok felhasználása játékos feladatokban (pl. időbeli történés

képkockáinak rendezése, hang nélkül bemutatott mozgóképi részletek “szinkronizálása”).

- Egyszerű mozgóképi részletekben (pl. mesefilm, animációs film : Magyar népmesék, Rófusz Ferenc: A légy) hangok és a képek által közvetített érzelmek (pl. öröm, düh, félelem) azonosítása a hatások közös megbeszélésével.
- Fotó- vagy rajzsorozat készítése a mindennapok során tapasztalható időbeli változások szemléltetése érdekében (pl. napirend, naplemente, Luca-búza fejlődése).
- Mozgásillúziót keltő régi papírajzok megismerése a tapasztalatok felhasználása önálló alkotó munkában (pl. “pörgetős mozi”).

### **Fogalmak**

animációs film, képkocka, képregény, hanghatás, képsorozat

### **Témakör: Természetes és mesterséges környezet – Valós és kitalált tárgyak**

**Javasolt óraszám: 22 óra**

#### **Tanulási eredmények**

**A témakör tanulása hozzájárul ahhoz, hogy a tanuló a nevelési-oktatási szakasz végére:**

- elképzelt történeteket, irodalmi alkotásokat bemutat, dramatizál, ehhez egyszerű eszközöket: bábót, teret/díszletet, kelléket, egyszerű jelmezt készít csoportmunkában, és élményeit szövegesen megfogalmazza;
- alkalmazza az egyszerű tárgykészítés legfontosabb technikáit: vág, ragaszt, tűz, varr, kötöz, fűz, mintáz;
- gyűjtött természeti vagy mesterséges formák egyszerűsítésével, vagy a magyar díszítőművészet általa megismert mintakincsének felhasználásával mintát tervez;
- adott cél érdekében alkalmazza a térbeli formaalkotás különböző technikáit egyénileg és csoportmunkában;
- különböző egyszerű anyagokkal kísérletezik, szabadon épít, saját célok érdekében konstruál.

#### **Fejlesztési feladatok és ismeretek**

- Egyszerű természeti- és mesterséges formák elemző-értelmező rajzolása.
- A készült rajzok leegyszerűsítésével sor- és terüldísz alkotása (megfigyelés utáni értelmező rajz készítése, részletkiemelés, nagyítás, átíró, redukáló motívumtervezés, sablonalakítás kivágással ismétlés sordísz alkotással, terüldísz alakzatba rendezéssel technika: stencilezés, átrajzolás, színezés, nyomat).
- Egyszerű tárgy készítése hagyományos kézműves technikák alkalmazásával (pl. fonás, szövés, nemezelés, gyöngyfűzés, agyagozás).
- Képi inspiráció alapján (pl. természeti jelenségek, állatok, népművészeti motívumok) egyszerű mintaelem tervezése (pl. átrajzolás, rácsháló, indigó alkalmazása) A tervezés érdekében egyszerű rajzok készítése és szöveges magyarázata.
- Elképzelt, mesebeli tárgyak (pl. mindenkit megtáncoltató hangszer, láthatatlanná tevő ékszer, hároméltű jármű) tervezése és létrehozása választott egyszerű anyagokból (pl. papírpép, karton, hurkapálca, textil, gumi).
- Dramatikus játék céljára újjábáb, síkbáb, kellék (pl. varázspálca, “rámás csizma”, “kőleves”) jelmezelem (pl. kalap, maszk, kötény), díszlet tervezése és elkészítése természetes vagy mesterséges/újrahasznosítható anyagokból (pl. textil, fonal, papír vagy műanyag hulladék, természetben talált anyagok) csoportmunkában is.
- Gyerekcsoport által ismert mese alapján vár, kastély konstruálása (pl. egyszerű konstruálás papírhengerek összeépítésével, festésével, ajtók, ablakok, ajtók



kivágásával, rajzolt szereplőkkel való kiegészítéssel) Szemléltetésre ajánlott képanyag:  
Márkus Géza: Cifra palota, Kecskemét, magyar várak képei.

### **Fogalmak**

funkció, hagyomány, kézműves technika, díszítés, minta, öltözék

### **Témakör: Természetes és mesterséges környezet – Közvetlen környezetünk**

**Javasolt óraszám: 24 óra**

#### **Tanulási eredmények**

**A témakör tanulása hozzájárul ahhoz, hogy a tanuló a nevelési-oktatási szakasz végére:**

- egyszerű eszközökkel és anyagokból elképzelt teret rendez, alakít, egyszerű makettet készít egyénileg vagy csoportmunkában, és az elképzelést szövegesen is bemutatja, magyarázza;
- saját és társai vizuális munkáit szövegesen értelmezi, kiegészíti, magyarázza;
- képek, műalkotások, mozgóképi közlések megtekintése után adott szempontok szerint következtetést fogalmaz meg, megállapításait társaival is megvitatja;
- adott cél érdekében alkalmazza a térbeli formaalkotás különböző technikáit egyénileg és csoportmunkában;
- saját kommunikációs célból egyszerű térbeli tájékozódást segítő ábrát – alaprajz, térkép – készít;
- különböző egyszerű anyagokkal kísérletezik, szabadon épít, saját célok érdekében konstruál.

#### **Fejlesztési feladatok és ismeretek**

- A közvetlen környezet elemeinek és épülettípusainak (utca, tér, műemlék, nevezetes épület) összegyűjtése és életszerű megfigyelése, adott helyszínen vagy emlékezetből, megfigyelési szempontok szerinti megörökítése különböző technikákkal (pl. rajzolás, festés, mintázás, montázs).
- A közvetlen környezet különböző méretű tereinek (pl. utca, játszótér, buszmegálló, saját szoba, éléskamra, fiók) megfigyelése és leírása különböző szempontok szerint (pl. zajok, szagok, színek, funkciók, rendezettség) és a tapasztalatok felhasználásával a tér áttervezése a tér jellemzőinek, stílusának vagy hangulatának megváltoztatása érdekében, csoportmunkában is. A tervezés érdekében egyszerű rajzok készítése és szöveges magyarázata.
- A közvetlen környezet épített/tervezett elemeinek és épülettípusainak összegyűjtése (pl. park, iskola, vegyesbolt, templom, bisztró, víztorony, szemétkgyűjtő sziget) és vizuális megjelenítése különböző eszközökkel síkban és térben (pl. rajz, festés, montázs, talált tárgy átalakítás, makett). A gyűjtés segítségével a szűkebb lakóhely választott részletének makettezése vagy megépítése egyszerű anyagokból, a tér játékos bemutatása érdekében, csoportmunkában is.
- Helyi múzeum, kiállítás, helytörténeti gyűjtemény, tájház látogatása, azzal kapcsolatos ismeretszerzés alapján élményszerű vizuális megjelenítés.

### **Fogalmak**

építészet, műemlék, műemlékvédelem

## **1. évfolyam: a fejlesztés várt eredményei**

- Képzelőerő, belső képalkotás fejlődése.
- Az életkornak megfelelő, felismerhető ábrázolás készítése.
- Az alkotótevékenységnek megfelelő, rendeltetésszerű és biztonságos anyag- és eszközhasználat, a környezettudatosság szempontjainak egyre szélesebb körű figyelembevételével.
- A felszerelés önálló rendben tartása.
- A közvetlen környezet megfigyelése és értelmezése.
- A képalkotó tevékenységek közül személyes kifejező alkotások létrehozása.
- Téralkotó feladatok során a személyes térbeli szükségletek felismerése.
- Alkotótevékenység és látványok, műalkotások szemlélése során néhány forma, szín, vonal, térbeli hely és irány, felismerése, használatára.
- A szobor, festmény, tárgy, épület közötti különbségek felismerése.
- Látványok, műalkotások néhány perces szemlélése.
- Médiumok azonosítása, igény kialakítása a médiahasználat során a tudatosabb választásra, illetve reflektív médiahasználat.
- Médiaélmények változásának és médiatapasztalattá alakíthatóságának felismerése.
- A médiaszövegek néhány elemi kódjának a (kép, hang, cselekmény) azonosítása, illetve ezzel kapcsolatos egyszerű összefüggések felismerése (pl. médiaszövegek emberek által mesterségesen előállított tartalmak, kreatív kifejező eszközöket használnak, amelyek befolyásolják azok hatását).
- A személyes kommunikáció és a közvetett kommunikáció közötti alapvető különbségek felismerése.
- Az életkorhoz igazodó internetes tevékenységek gyakorlása és az abban rejlő veszélyek felismerése.
- Az alkotó és befogadó tevékenység során a saját érzések felismerése, és azok kifejezése.

### **Minimumkövetelmények – továbbhaladás feltételei**

Legyen képes a tanuló:

- felismerhető ábrázolást készíteni (pl. ház, fa, ember, királykisasszony, alma).
- az alkotó tevékenységnek megfelelő, rendeltetésszerű és biztonságos anyag- és eszközhasználatra, a felszerelése önálló rendben tartására,
- a szobor, festmény, tárgy, épület megkülönböztetésére,
- látványok, műalkotások néhány perces szemlélésére

## 2. évfolyam: a fejlesztés várt eredményei

- Képzelőerő, belső képalkotás fejlődése.
- Az életkornak megfelelő, felismerhető ábrázolás készítése.
- Az alkotótevékenységnek megfelelő, rendeltetésszerű és biztonságos anyag- és eszközhasználat, a környezettudatosság szempontjainak egyre szélesebb körű figyelembevételével.
- A felszerelés önálló rendben tartása.
- A közvetlen környezet megfigyelése és értelmezése.
- A képalkotó tevékenységek közül személyes kifejező alkotások létrehozása.
- Téralkotó feladatok során a személyes térbeli szükségletek felismerése.
- Alkotótevékenység és látványok, műalkotások szemlélése során néhány forma, szín, vonal, térbeli hely és irány, felismerése, használatára.
- A szobor, festmény, tárgy, épület közötti különbségek felismerése.
- Látványok, műalkotások néhány perces szemlélése.
- Médiumok azonosítása, igény kialakítása a médiahasználat során a tudatosabb választásra, illetve reflektív médiahasználat.
- Médiaélmények változásának és médiatapasztalattá alakíthatóságának felismerése.
- A médiaszövegek néhány elemi kódjának a (kép, hang, cselekmény) azonosítása, illetve ezzel kapcsolatos egyszerű összefüggések felismerése (pl. médiaszövegek emberek által mesterségesen előállított tartalmak, kreatív kifejező eszközöket használnak, amelyek befolyásolják azok hatását).
- A személyes kommunikáció és a közvetett kommunikáció közötti alapvető különbségek felismerése.
- Az életkorhoz igazodó internetes tevékenységek gyakorlása és az abban rejlő veszélyek felismerése.
- Az alkotó és befogadó tevékenység során a saját érzések felismerése, és azok kifejezése.

### Minimumkövetelmények – továbbhaladás feltételei

Legyen képes a tanuló:

- felismerhető ábrázolást készíteni.
- az alkotó tevékenységnek megfelelő, rendeltetésszerű és biztonságos anyag- és eszközhasználatra, a felszerelése önálló rendben tartására,
- a képalkotási tevékenységek közül legalább a személyes ént kifejező alkotások létrehozására,
- alkotótevékenysége és látványok, műalkotások szemlélése során néhány forma, szín, vonal, térbeli hely és irány használatára, illetve felismerésére,
- a szobor, festmény, tárgy, épület megkülönböztetésére,
- látványok, műalkotások néhány perces szemlélésére.

### 3–4. évfolyam

Ebben az iskolaszakaszbán is kiemelt fontosságú az örömteli, motivált alkotói energiák fenntartása, melyet a változatos, élményalapú feladatok rendszerében, a gyerekek személyes érdeklődését figyelemmel kísérő és azt elfogadó, differenciált feladatkiadással, személyre szabott, formáló- segítő értékeléssel és figyelemmel érhetünk el. A gyerekek rajzolásai, ábrázolási képességeinek fejlődése saját rajzi sémáik változásában követhető nyomon. A fejlesztés érdekében a sématorést elősegítő, változatos, jól szemléltetett feladatokat kell a tanulócsoporthoz alapos ismeretének birtokában terveznünk. Az emberábrázolás, arcábrázolás a gyerekek között kialakult baráti körökben, egymás rajzi szokásainak eltanulásával is változik. A tér megjelenítésére alkalmazott ábrázolási sémák változására ugyanígy hatással van a gyerek környezetében élő idősebb testvér, a rajzolni tudó szülő is.—A vizuális műveltség megalapozásának jelentős állomása ez az időszak, amikor az érzékszerveik segítségével a környezet jelenségeinek a lehető legpontosabb megfigyelése zajlik. Ekkor fejleszthető leginkább a hétköznapi és a művészi vizuális közlések közötti azonosságok és különbségek felismerése és rendszerezése az életkornak megfelelő szinten.

Az adott korosztály mindennapi digitális eszközfelhasználó. Ezért fontos a digitális képkészítés lehetőségeivel, a gyerek környezetében egyre hangsúlyosabbá váló médiajelenségekkel iskolai keretek között zajló foglalkozás is. A valós anyagokhoz és eszközökhöz kötött alkotás motiválása, segítése, kiemelt tanítói feladat. A 3-4. évfolyam tanulói egyre inkább képesek tanuló társaik alkotásait értékelni. Fontos, hogy ez a képesség saját munkájuk értékelésében is megmutatkozzon, értéknek tekintsék a befejezett, kész alkotás létrehozását.

**Témakör: Síkbeli és térbeli alkotások – Mese, fantázia, képzelet, személyes élmények**

**Javasolt óraszám: 36 óra**

**Tanulási eredmények**

**A témakör tanulása hozzájárul ahhoz, hogy a tanuló a nevelési-oktatási szakasz végére:**

- élmények, elképzelt vagy hallott történetek, szövegek részleteit különböző vizuális eszközökkel egyszerűen megjeleníti: rajzol, fest, nyomtat, fotóz, formáz, épít;
- korábban átélt eseményeket, tapasztalatokat, élményeket különböző vizuális eszközökkel, élményszerűen megjeleníti: rajzol, fest, nyomtat, formáz, épít, fotóz és magyarázza azt;
- rövid szövegekhez, egyéb tananyagtartalmakhoz síkbeli és térbeli vizuális illusztrációt készít különböző vizuális eszközökkel: rajzol, fest, nyomtat, fotóz, formáz, épít és a képet, tárgyat szövegesen értelmezi;
- saját és társai vizuális munkáit szövegesen értelmezi, kiegészíti, magyarázza;
- saját munkákat, képeket, műalkotásokat, mozgóképi részleteket szereplők karaktere, szín-, fényhatás, kompozíció, kifejezőerő szempontjából szövegesen elemez, összehasonlítja;
- képek, műalkotások, mozgóképi közlések megtekintése után önállóan megfogalmazza és indokolja tetszését;
- valós vagy digitális játékélményeit vizuálisan és dramatikusan feldolgozza: rajzol, fest, formáz, nyomtat, eljátszik, elmesél;

- saját történetet alkot, és azt vizuális eszközökkel is tetszőlegesen megjeleníti.
- egyszerű eszközökkel és anyagokból elképzelt teret rendez, alakít, egyszerű makettet készít egyénileg vagy csoportmunkában, és az elképzelt szövegesen is bemutatja, magyarázza;
- elképzelt történeteket, irodalmi alkotásokat bemutat, dramatizál, ehhez egyszerű eszközöket: bábót, teret/díszletet, kelléket, egyszerű jelmezt készít csoportmunkában, és élményeit szövegesen megfogalmazza;
- saját és mások érzelmeit, hangulatait segítséggel megfogalmazza és egyszerű dramatikus eszközökkel eljátssza, vizuális eszközökkel megjeleníti;
- azonosítja a nonverbális kommunikáció eszközeit: mimika, gesztus, ezzel kapcsolatos tapasztalatait közlési és kifejezési helyzetekben használja;
- időbeli történéseket egyszerű vizuális eszközökkel, segítséggel megjeleníti;
- adott álló- vagy mozgóképi megjelenéseket egyéni elképzelés szerint átértelmezi.

### Fejlesztési feladatok és ismeretek

- Változatos mesés térben játszódó magyar népmese (pl. Zöld Péter) különleges helyszínének személyes vizuális megjelenítése különböző nézőpontok használatával, jellemző szereplők papírból kivágott figuráinak elhelyezése saját alkotott térben (térábrázolási-, emberábrázolási-, kifejező-, komponáló képesség fejlesztése Szemléltetésre ajánlott képanyag: Hieronymus Bosch: Zenészek pokla, Szinyei Merse Pál: Majális, Csontváry K. T.: Nagy Taormina, magyar népi építészet jellemző példáinak (parasztház, fa harangláb, székelykapu stb.) fotói.
- Saját kitalált történet elmesélése, a történet inspirálta elképzelt terekről, egyszerű anyagok (pl. használt csomagolóanyag, természetben talált termények és termések, talált tárgyak) felhasználásával installáció készítése, díszletszerű tér berendezése a személyes élmények bemutatása, kifejezése céljából, csoportmunkában is (térábrázolási- és tér rendezés képességeinek fejlesztése, kifejező képesség fejlesztése) Szemléltetésre ajánlott filmanyag: Kemény Henrik: Vitéz László.
- Tanult mesék, mondák vagy zeneművek valós vagy kitalált szereplőinek (pl. lovag, Mátyás király, molnárlegény, komámasszony, "árgyélus kismadár", Hüvelyk Matyi) megformálása síkban vagy térben (pl. festmény, kollázs, papírmásé maszk, újrahasznosítható anyagokból báb), a szereplők illusztratív bemutatása vagy dramatikus feldolgozása érdekében csoportmunkában is (Emberábrázolás, differenciált arc- és kézábrázolás fejlesztése).
- Mesék, gyermekirodalmi alkotások (pl. Magyar népmesék, Vuk, Pinokkió) és azok filmes vagy színházi adaptációinak összehasonlítása, feldolgozása. Az olvasott szöveghez és a vetített adaptációhoz kapcsolódó élmények megjelenítése és vizuális feldolgozása különböző eszközökkel (pl. rajz, festés, montázs).
- Korábban megismert és feldolgozott szövegekhez, zeneművekhez (pl. gyermekregény, tananyagrészlet, népdal, mondóka) illusztráció készítése különböző vizuális eszközökkel síkban és térben (pl. rajz, festés, fotó, plasztika) a munkák szöveges értelmezésével.
- Saját irodalmi és filmes élményekből származó szereplők jellemzőinek, érzelmeinek, karakterének (pl. gesztusok, viselkedés, öltözék, személyes tárgyak) megfigyelése és

feldolgozása különböző játékos (pl. dramatikus, vizuális) feladatokban a karakter és a jellemzők tudatosítása érdekében, és a tapasztalatok közös megbeszélésével.

- Magyar népmesék, népballadák illusztratív megjelenítése jellegzetes magyar népviseleti elemek megfigyeléseinek felhasználásával
- Adott álló- vagy mozgóképi megjelenések (pl. festmény: Csók István : Szénagyűjtők, grafika: M. C. Escher Mozaik, emberábrázolást nem tartalmazó részlete, fotó, képregény, társak munkái) egyéni elképzelés szerinti átértelmezése (pl. más napszakban, más évszakban, más helyszínen, más szereplőkkel, más hangulati elemekkel, színátírással).
- Élmények, elképzelt vagy hallott történetek, (pl. álmok, családi események, osztálykirándulás, szüret) részleteinek megjelenítése különböző vizuális eszközökkel (pl. grafika, festmény, nyomat, fotó), és kreatív történetalkotás az elkészült vizuális munkák segítségével (pl. nyitva hagyott történet befejezése, átírása) Szemléltetésre ajánlott képanyag: Marc Chagall festményei, Vankóné Dudás Juli hagyományos népi életmódot bemutató festményei.
- Karakteres fekete fehér művészfotók megfigyelése alapján a látott személyre vonatkozó információk, jellemzők megfogalmazása játékos, találgatásra alapuló formában (pl. életkor, foglalkozás, kedvenc étel, fontos tárgy) Az élmények vizuális megjelenítése (pl. portrérajz, fotómanipuláció, kollázs) a legfontosabb jellemzők (pl. külső-belső tulajdonság, öltözet, attribútum) minél pontosabb bemutatása érdekében Szemléltetésre ajánlott képanyag: Kunkovác László: Pásztoemberek, Robert Capa fotói.
- Saját és mások munkáinak, képeknek, vizuális alkotások szereplőinek szín-, fényhatás, kompozíció, kifejezőerő szerinti szöveges elemzése, összehasonlítása, a következtetések szöveges megfogalmazásával és megvitatásával (befogadói és szövegalkotási képességek fejlesztése).
- Játékelmények játékos vizuális és dramatikus feldolgozása (pl. digitális játék síkbeli vagy térbeli társasjátékká alakítása, szabályrendszerek kidolgozása és átdolgozása)
- Saját személyes történetek bemutatása érdekében valós hely, helyszín (pl. nagyszülők nyaralója, a település parkja, tópart, erdő, vegyesbolt, uszoda) megjelenítése különböző vizuális eszközökkel síkban és térben (pl. kollázs, vegyes technika, kréta, nyomat, mintázás, makett).
- Grafikai felületet gazdagon tartalmazó grafika mintakincsének megfigyelése (pl. Van Gogh tollrajzai, Gyulai Líviusz grafikái), a tapasztalatok alapján rajzolt gyűjtemény készítése egyénileg, vagy csoportban. A gyűjtött minták felhasználása saját célú képkalkotásban egyénileg vagy csoportmunkában.

### **Fogalmak**

figurális alkotás, portré, képmező, kompozíció, karakter, hangulat, kollázs, montázs, képregény, fikció, lényegkiemelés, karakter, gesztus, személyiségjegy, színhangulat, népviselet, parasztház, tornác, székelykapu,

### **Témakör: Vizuális információ – Vizuális jelek a környezetünkben**

**Javasolt óraszám: 12 óra**

#### **Tanulási eredmények**

**A témakör tanulása hozzájárul ahhoz, hogy a tanuló a nevelési-oktatási szakasz végére:**

- a tanulás során szerzett tapasztalatait, saját céljait, gondolatait vizuális megjelenítés segítségével magyarázza, illusztrálja egyénileg és csoportmunkában;



- az adott életkornak megfelelő tájékoztatást, meggyőzést, figyelemfelkeltést szolgáló, célzottan kommunikációs szándékú vizuális közléseket segítségével értelmez;
- egyszerű, mindennapok során használt jeleket felismer;
- pontosan ismeri államcímernk és nemzeti zászlónk felépítését, összetevőit, színeit;
- adott cél érdekében egyszerű vizuális kommunikációt szolgáló megjelenéseket – jel, meghívó, plakát – készít egyénileg vagy csoportmunkában;
- saját kommunikációs célból egyszerű térbeli tájékozódást segítő ábrát – alaprajz, térkép – készít.

### **Fejlesztési feladatok és ismeretek**

- Egyszerű, mindennapok során használt jelek (pl. közlekedési jelek, útjelzés, piktogram, zenei kotta), kommunikációs szándékú vizuális közlések (pl. szórólap, óriásplakát, reklámanyag) felismerése, megfigyelése, azonosítása és elemzése tanári segítséggel A tapasztalatok felhasználása játékos feladatokban.
- Egy valós vagy képzeletbeli tárgy vagy jelenség (pl. bűvös kocka, Gábor Áron rézagyúja, János vitéz kardja, ünnepkörök, napfogyatkozás, Kis Hableány emberré válása) számára plakát, szórólap tervezése, kivitelezése a kép és szöveg együttes alkalmazásával, a figyelem és érdeklődés felkeltése céljából.
- Valós, mindennapi iskolai kommunikációs helyzetek érdekében a legfontosabb kommunikációs célt (pl. figyelem felkeltése, tájékoztatás, felhívás) érvényesítő síkbeli vagy térbeli vizuális megjelenés (pl. plakát, cégér, installáció) tervezése egyénileg és csoportmunkában is.
- A környezetünkben észlelhető változások (pl. nyári zápor, olvadás, penészedés), folyamatok (pl. palacsintasütés, építkezés), mozgások (pl. kerékpár, óra) vizuális megfigyelése, értelmezése és a tapasztalatok és információk vizuális megjelenítése (pl. fotósorozat, film, rajzsorozat, folyamatábra) a változás vagy folyamat időbeliségének hangsúlyozásával, csoportmunkában is.
- Valós vagy képzeletbeli utazás folyamatának, útvonalának, történéseinek képes és szöveges bemutatása (pl. Rumini térképe, Ph. Fogg úr 80 napos útinaplója, egy sarkkutató forgatókönyve, útifilm az osztálykirándulásról), különböző cél (pl. tájékoztatás, dokumentálás, szórakoztatás) hangsúlyozásával.
- Magyar mesékben, mondákban szereplő uralkodók címereinek, zászlóinak gyűjtése és a gyűjtemény bemutatása tabló, vagy prezentáció formájában. A gyűjtemény rajzos adatainak felhasználása kifejező jellegű képalkotásban.

### **Fogalmak**

vizuális kommunikáció, befolyásolás, meggyőzés, figyelemfelkeltés, piktogram, térkép, plakát, idő, címer

### **Témakör: Médiahasználat – Valós és virtuális információk**

**Javasolt óraszám:12 óra**

#### **Tanulási eredmények**

**A témakör tanulása hozzájárul ahhoz, hogy a tanuló a nevelési-oktatási szakasz végére:**

- képek, műalkotások, mozgóképi közlések megtekintése után adott szempontok szerint következtetést fogalmaz meg, megállapításait társaival is megvitatja;

- valós vagy digitális játékelményeit vizuálisan és dramatikusan feldolgozza: rajzol, fest, formáz, nyomtat, eljátszik, elmesél;
- a vizuális nyelv elemeinek értelmezésével és használatával kísérletezik;
- az adott életkornak megfelelő rövid mozgóképi közléseket segítséggel elemez, a vizuális kifejezőeszközök használatának tudatosítása érdekében;
- az adott életkornak megfelelő tájékoztatást, meggyőzést, figyelemfelkeltést szolgáló, célzottan kommunikációs szándékú vizuális közléseket segítséggel értelmez;
- azonosítja a gyerekeknek szóló, vagy fogyasztásra ösztönző, célzottan kommunikációs szándékú vizuális közléseket;
- adott cél érdekében fotót vagy rövid mozgóképet készít;
- adott álló- vagy mozgóképi megjelenéseket egyéni elképzelés szerint átértelmez.

### **Fejlesztési feladatok és ismeretek**

- Kisgyerekeknek szóló mozgóképi közlések (pl. tv reklám, gyermekműsor) üzenetének elemzése (pl. a kommunikációs célt szolgáló legfontosabb eszközök és az elért hatás) tanári segítséggel és a tapasztalatok felhasználása játékos feladatokban (pl. félelmetes-megnyugtató hangok gyűjtése, változatok újrajátszása).
- Fogyasztásra ösztönző különböző reklámanyagok (pl. szórólap, óriásplakát, reklámújság, tv reklám) elemzése tanári segítséggel és a vizuális megjelenés áttervezése játékos feladatokban (pl. kommunikációs hatást erősítő vagy módosító céllal).
- A saját médiahasználati szokások (pl. internet, televízió, rádió, mobiltelefon, könyv, videojáték) tanulmányozása különböző szempontok (pl. időtartam, tartalom, gyakoriság, résztvevők) alapján, és azok vizuális szemléltetése (pl. képes napirend, napló, fotósorozat). A tapasztalatok közös, reflektív megbeszélése, különös tekintettel a biztonságos médiahasználat szabályaira.

### **Fogalmak**

média, reklám, televíziós műsortípus, televíziós sorozat, ismeretterjesztő műsor

### **Témakör: Álló- és mozgókép – Kép, hang, történet**

**Javasolt óraszám: 10 óra**

#### **Tanulási eredmények**

**A témakör tanulása hozzájárul ahhoz, hogy a tanuló a nevelési-oktatási szakasz végére:**

- saját munkákat, képeket, műalkotásokat, mozgóképi részleteket szereplők karaktere, szín-, fényhatás, kompozíció, kifejezőerő szempontjából szövegesen elemez, összehasonlít;
- képek, műalkotások, mozgóképi közlések megtekintése után önállóan megfogalmazza és indokolja tetszését;
- képek, műalkotások, mozgóképi közlések megtekintése után adott szempontok szerint következtetést fogalmaz meg, megállapításait társaival is megvitatja;
- az adott életkornak megfelelő rövid mozgóképi közléseket segítséggel elemez, a vizuális kifejezőeszközök használatának tudatosítása érdekében;
- időbeli történéseket egyszerű vizuális eszközökkel, segítséggel megjelenít;
- saját történetet alkot, és azt vizuális eszközökkel is tetszőlegesen megjeleníti;
- adott cél érdekében fotót vagy rövid mozgóképet készít.



**Fejlesztési feladatok és ismeretek**

- Régi magyar gyerekfilmek (pl: Kemény kalap és krumpliorr) karakteres szereplőinek képi megjelenítése, történetiség, részlet ábrázolása, dramatikus előadása.
- Egyszerű mozgóképi részletekben (pl. mesefilm, reklámfilm) hangok és a képek által közvetített érzelmek (pl. öröm, düh, félelem) azonosítása a hatások közös megbeszélésével.
- Optikai különlegességek, lehetetlenségek (pl. „Nagyobb vagyok, mint egy fa”, „Elvesztettem a fejemet”) létrehozása egyszerű digitális technikával (pl. fotó, film), és a tapasztalatok szóbeli megbeszélésével, csoportmunkában
- Személyes vagy közösségi témához kapcsolódó történetek (pl. problémák az osztályban, legjobb emlékeink) vizuális megjelenítése egyszerű digitális eszközökkel (pl. fotósorozat, slideshow) az üzenet egyértelmű közvetítése érdekében csoportmunkában.
- Történet egyetlen vizuális vagy egyéb eleméből kiindulva (pl. képkocka, főszereplő karakterének leírása, regény rövid részlete) saját történet kitalálása és vizuális megjelenítése (pl. képregény, fotósorozat, rövidfilm) a történet időbeliségének érzékeltetése érdekében.
- Történetek, mesék, népmesék (pl: Lázár Ervin A hazudós egér; A fába szorult hernyó, Az igazságtevő nyúl) képregényszerű ábrázolása, időrendiség, cselekmény megjelenítésével, különböző nézőpontokból való ábrázolással, kiemeléssel.

**Fogalmak**

nézőpont, cselekmény, főszereplő, mellékszereplő, fényhatás, megvilágítás

**Témakör: Természetes és mesterséges környezet – Valós és kitalált tárgyak**

**Javasolt óraszám: 16 óra**

**Tanulási eredmények****A témakör tanulása hozzájárul ahhoz, hogy a tanuló a nevelési-oktatási szakasz végére:**

- elképzelt történeteket, irodalmi alkotásokat bemutat, dramatizál, ehhez egyszerű eszközöket: bábót, teret/díszletet, kelléket, egyszerű jelmezt készít csoportmunkában, és élményeit szövegesen megfogalmazza;
- saját és társai vizuális munkáit szövegesen értelmezi, kiegészíti, magyarázza;
- alkalmazza az egyszerű tárgykészítés legfontosabb technikáit: vág, ragaszt, tűz, varr, kötöz, fűz, mintáz;
- adott cél érdekében alkalmazza a térbeli formaalkotás különböző technikáit egyénileg és csoportmunkában;
- különböző egyszerű anyagokkal kísérletezik, szabadon épít, saját célok érdekében konstruál;
- különböző alakzatokat, motívumokat, egyszerű vizuális megjelenéseket látvány alapján, különböző vizuális eszközökkel, viszonylagos pontossággal megjelenít: rajzol, fest, nyomtat, formáz, épít;
- gyűjtött természeti vagy mesterséges formák egyszerűsítésével, vagy a magyar díszítőművészet általa megismert mintakincsének felhasználásával mintát tervez.

**Fejlesztési feladatok és ismeretek**

- Eszközként használható egyszerű természeti formák és tárgyak (pl. régi konyhai eszközök, ritka szerszámok) elemző-értelmező rajza megfigyelés alapján, kiemelés

nagyítással. Rajzos használati utasítás készítése a természeti vagy mesterséges forma esetleg humorosnak ható, kitalált használati módjához.

- Magyar népi cserépedények megfigyelése, következtetések megfogalmazása a formai jegyek alapján a használati módra (pl. vizes korsó, lábas, fazék, miskakancsó, butella). A megfigyelések rögzítése rajzban. A rajzok kreatív továbbalakítása szabad képalkotásban (Pl. miskakancsó megfigyelés utáni rajza alapján “miskakancsó családjának” megjelenítése).
- Korong nélkül készülő, adott funkcióra alkalmas egyszerű agyagedény készítése az alkalmazott technikából adódó önálló tervezés alapján (pl. homokedény, könyökedény, papírhenger oldalához csigákból épített, kész edény üregébe préselve).
- Tárgytervezés, tárgyalakítás, vagy meglévő tárgy átalakítása (pl. öltözet kiegészítő, játék) hagyományos kézműves technikákkal (pl. nemezelés, fonás, hímzés, batikolás, agyagozás).
- Lakóhelyük (vagy egy meghatározott magyar tájegység) jellemző, hagyományos díszítőművészetének mintakincsét megismerve saját készítésű agyagtárgy díszítő motívumának tervezése. A kivitelezés technikai lehetőségeinek megismerése után a formához, funkcióhoz leginkább alkalmas díszítőmű kiválasztása és kivitelezése.
- Csomagolás tervezése, kivitelezése valós vagy képzeletbeli tárgy, dolog (pl. mobiltelefon, szemüveg, sütemény, hétmérföldes csizma, élet vize) számára a tárgy legfontosabb sajátosságainak (pl. forma, anyag) megtartásával és vizuális érzékeltetésével.
- Hulladékanyagokból új funkcióval bíró tárgyak tervezése, kivitelezése valós vagy elképzelt funkció teljesítése érdekében (pl. flakonokból és egyéb kiegészítő elemekből fantasztikus járművek tervezése, modellezése).
- Dramatikus játékhoz jelmezek és kellékek készítése önállóan vagy csoportmunkában. Különböző anyagok szakszerű összeépítése (pl. ragasztás, kötözés, varrás, dróttal).
- Magyar népi ünnepkör iskolai bemutatásához (pl. Betlehemezés, Csillagjárás, Kiszé hajtás stb.) átéléséhez néprajzi dokumentáció (fotó, film) megismerésével hitelességre törekvő kellékek, jelmezek készítése csoportmunkában.

### Fogalmak

tárgytervezés, csomagolás, használati tárgy-dísz tárgy, vizuális ritmus, formai egyszerűsítés, népi cserépedény, hímzésminta

### Témakör: Természetes és mesterséges környezet – Közvetlen környezetünk

Javasolt óraszám: 16 óra

#### Tanulási eredmények

**A témakör tanulása hozzájárul ahhoz, hogy a tanuló a nevelési-oktatási szakasz végére:**

- egyszerű eszközökkel és anyagokból elképzelt teret rendez, alakít, egyszerű makettet készít egyénileg vagy csoportmunkában, és az elképzelt szövegesen is bemutatja, magyarázza;
- elképzelt történeteket, irodalmi alkotásokat bemutat, dramatizál, ehhez egyszerű eszközöket: bábót, teret/díszletet, kelléket, egyszerű jelmezt készít csoportmunkában, és élményeit szövegesen megfogalmazza;

- képek, műalkotások, mozgóképi közlések megtekintése után adott szempontok szerint következtetést fogalmaz meg, megállapításait társaival is megvitatja;
- különböző alakzatokat, motívumokat, egyszerű vizuális megjelenéseket látvány alapján, különböző vizuális eszközökkel, viszonylagos pontossággal megjelenít: rajzol, fest, nyomtat, formáz, épít;
- alkalmazza az egyszerű tárgykészítés legfontosabb technikáit: vág, ragaszt, tűz, varr, kötöz, fűz, mintáz;
- adott cél érdekében alkalmazza a térbeli formaalkotás különböző technikáit egyénileg és csoportmunkában;
- saját kommunikációs célból egyszerű térbeli tájékozódást segítő ábrát – alaprajz, térkép – készít;
- különböző egyszerű anyagokkal kísérletezik, szabadon épít, saját célok érdekében konstruál.

### Fejlesztési feladatok és ismeretek

- Évszakoknak megfelelően természeti formákból való kép- és tárgyalkotás (pl. őszi: őszi terméslények, termésbábok levelekből, tárgyalkotás őszi termésekből (koszorú, füzér); tél: tobozokból karácsonyfa, betlehemi figurák készítése, hóvár, hószobor építése; tavasz: virágtündérek, virágbábok, koszorúk, virágszőnyeg).
- Valós vagy képzeletbeli természetes terek (pl. barlang, tisztás, víz alatti világ) különböző épületek (pl. hagyományos parasztház, színház, uszoda, templom, fészer) csoportosítása különböző szempontok szerint (pl. rendeltetés, anyag, méret, elhelyezkedés, kor, díszítmény), a különböző épülettípusok legfontosabb jellemzőinek összehasonlítása és rendezése érdekében.
- Példák gyűjtése és elemzése tanári segítséggel eltérő érzelmi hatást kiváltó (pl. hétköznapi, ünnepélyes, titokzatos, rideg, félelmetes, vidám) épített terekről (pl. templom, iroda, park, szoba, lift, zuhanyfülke, labirintus). A tapasztalatok beépítése a személyes élményeket és történeteket bemutató alkotó feladatokba.
- Adott, környezet (erdő, vízpart, park) átalakítására, új funkcióval való megtöltésére (pl. fantasztikus kalandpark) terv, makett készítése berendezéssel egyéni vagy csoportmunkában.
- Magyar népi építészet legjellemzőbb sajátosságainak megismerése, makettépítés változatos anyagokból (pl. karton, agyag, természetben talált anyagok) egyéni- és csoportmunkában.
- Ismert funkció (pl. lakás, iskola, orvosi rendelő, mozi) saját ötlet alapján elképzelt változatának megtervezése, elkészítése makettben, az elkészült makettekkel közösen településszerkezet (pl. falu, városrész) kialakítása, egyszerű „terepasztal” megépítése, csoportmunkában.
- Kiállítás, múzeum, helytörténeti gyűjtemény, tájház felkeresése során vázlatrajzok készítése a hagyományos magyar népi élet belső tereiről, berendezési tárgyairól. A konkrét kiállítás élményéhez köthető tárgyalkotás.
- Magyarország építészetének megismerése érdekében adott funkciójú épületek (hidak, tornyok, kastélyok stb.) képeinek gyűjtése, a képi információk felhasználása sík- vagy térbeli alkotásban, egyénileg vagy csoportmunkában (pl. legtöbb terhet elbíró híd építése csoportban, adott távolságú „szakadék” fölé két  $a/3$ -as műszaki rajzlapból, a

legmagasabb torony felépítése egy rajzlapból, kifejező képalkotás valós magyar építmény témájában).

- Magyar nemzeti jelképpé vált épületek és műalkotások (pl. Országház, debreceni Nagytemplom, Szabadságszobor, Budai vár épületegyüttese stb.) megismerése.

### **Fogalmak**

építmény, épület, település, nézet: felül-, alul-, oldalnézet, alaprajz, parasztház

### **3. évfolyam: a fejlesztés várt eredményei**

- Az alkotásra, megfigyelésre, elemzésre vonatkozó feladatok életkornak megfelelő értelmezése.
- Élmény- és emlékkifejezés, illusztráció készítése; síkbáb és egyszerű jelmez készítése; jelek, ábrák készítése; egyszerű tárgyak alkotása.
- Az újként megismert anyagok és eszközök, technikák az alkotótevékenységnek megfelelő, rendeltetésszerű és biztonságos anyag- és eszközhasználatára.
- A legismertebb formák, színek, vonalak, térbeli helyek és irányok, illetve komponálási módok használata, látványok, műalkotások olvasásába is beépítve.
- Téralkotó feladatok során a személyes preferenciáknak és a funkciónak megfelelő térbeli szükségletek felismerése.
- A szobrászati, festészeti, tárgyművészeti, építészeti területek közötti különbségek további differenciálása (pl. festészetben belül: arckép, csendélet, tájkép).
- Látványok, műalkotások megfigyeléseinek során kialakult gondolatok, érzések elmondására a tantervben meghatározott legfontosabb fogalmak használatával, az életkornak megfelelően.
- Különböző típusú médiaszövegek felismerése, a médiatartalmak közötti tudatos választás.
- A médiaszövegekhez használt egyszerű kódok, kreatív kifejezőeszközök és azok érzelmi hatásának felismerése.
- Kép- és hangrögzítő eszközök használata elemi technikáinak ismerete. Az elsajátított kifejezőeszközök segítségével saját gondolatok, érzések megfogalmazása, rövid, egyszerű történet megformálása.
- A médiaszövegek előállításával, nyelvi jellemzőivel, használatával kapcsolatos alapfogalmak elsajátítása, helyes alkalmazása élőszóban.
- A média alapvető funkcióinak (tájékoztatás, szórakoztatás, ismeretszerzés) megismerése.
- A médiaszövegekben megjelenő információk valóságtartalmának felismerése.
- Az életkorhoz igazodó biztonságos internet- és mobilhasználat szabályainak ismerete, alkalmazása. A hálózati kommunikációban való részvétel során fontos és szükséges viselkedési szabályok elsajátítása, alkalmazása. Életkorhoz igazodó fejlesztő, kreatív internetes tevékenységek megismerése.

### **Minimumkövetelmények – továbbhaladás feltételei**

Legyen képes a tanuló:

- az alkotómunkában a vizuális nyelvi kifejezőeszközök alkalmazására (elemek, ritmusok, síkbeli és térbeli kompozíciók),
- műélmények néhány perces ismertetésére, egy-két műalkotás felismerésére

- vizuális nyelv adott szintű használatára, egyszerű magyarázóábrák készítésére
- tárgyalkotásra a konstruálás szabályainak figyelembevételével,
- múzeumi, kiállítási élmények befogadására.

#### **4. évfolyam: a fejlesztés várt eredményei**

- Az alkotásra, megfigyelésre, elemzésre vonatkozó feladatok életkornak megfelelő értelmezése.
- Élmény- és emlékkifejezés, illusztráció készítése; síkbáb és egyszerű jelmez készítése; jelek, ábrák készítése; egyszerű tárgyak alkotása.
- Az újként megismert anyagok és eszközök, technikák az alkotótevékenységnek megfelelő, rendeltetésszerű és biztonságos anyag- és eszközhasználata.
- A legismertebb formák, színek, vonalak, térbeli helyek és irányok, illetve komponálási módok használata, látványok, műalkotások olvasásába is beépítve.
- Téralkotó feladatok során a személyes preferenciáknak és a funkciónak megfelelő térbeli szükségletek felismerése.
- A szobrászati, festészeti, tárgyművészeti, építészeti területek közötti különbségek további differenciálása (pl. festészetben belül: arckép, csendélet, tájkép).
- Látványok, műalkotások megfigyeléseinek során kialakult gondolatok, érzések elmondására a tantervben meghatározott legfontosabb fogalmak használatával, az életkornak megfelelően.
- Különböző típusú médiaszövegek felismerése, a médiatartalmak közötti tudatos választás.
- A médiaszövegekhez használt egyszerű kódok, kreatív kifejezőeszközök és azok érzelmi hatásának felismerése.
- Kép- és hangrögzítő eszközök használata elemi technikáinak ismerete. Az elsajátított kifejezőeszközök segítségével saját gondolatok, érzések megfogalmazása, rövid, egyszerű történet megformálása.
- A médiaszövegek előállításával, nyelvi jellemzőivel, használatával kapcsolatos alapfogalmak elsajátítása, helyes alkalmazása élőszóban.
- A média alapvető funkcióinak (tájékoztatás, szórakoztatás, ismeretszerzés) megismerése.
- A médiaszövegekben megjelenő információk valóságtartalmának felismerése.
- Az életkorhoz igazodó biztonságos internet- és mobilhasználat szabályainak ismerete, alkalmazása. A hálózati kommunikációban való részvétel során fontos és szükséges viselkedési szabályok elsajátítása, alkalmazása. Életkorhoz igazodó fejlesztő, kreatív internetes tevékenységek megismerése.

#### **Minimumkövetelmények – továbbhaladás feltételei**

Legyen képes a tanuló:

- az alkotó és megfigyelésre, elemzésre vonatkozó feladat értelmezésére,
- a tantervben meghatározott alkotási tevékenységek közül legalább a következőkre: élmény- és emlékkifejezés, illusztráció készítése; síkbáb és álarc; egy tárgy modell utáni ábrázolása, jelek, ábrák készítése; egyszerű tárgyak alkotása,

- alkotó tevékenysége során a legismertebb formák, színek, vonalak, térbeli helyek és irányok, illetve komponálási módok használatára, legyen képes ezeket az ismereteit látványok, műalkotások olvasásába beépíteni,
- a szobrászati, festészeti, tárgyművészeti, építészeti területek megkülönböztetésére (pl. festészen belül: arckép, csendélet, tájkép),
- látványok, műalkotások néhány perces szemlélésére és megfigyeléseinek, gondolatainak, érzéseinek elmondására,
- az újjól belépő anyagok és eszközök tekintetében az alkotó tevékenységnek megfelelő, rendeltetésszerű és biztonságos anyag- és eszközhasználatra,
- a tantervben meghatározott legfontosabb fogalmak használatára.

### A tantárgyi értékelés formái, szempontjai

- Az első évfolyamon, második évfolyam első szöveges értékelést alkalmazunk.
- A **szöveges minősítés** a tanuló teljesítményétől függően a következő lehet:

KIVÁLÓAN MEGFELELT  
 JÓL MEGFELELT  
 MEGFELELT  
 FELZÁRKÓZTATÁSRA SZORUL

A rajz órákon az értékelés célja a tanulók órai tevékenységének, hozzáállásának motiválása, bátorítása, pozitív megerősítő jutalmazása.

Az értékelés akkor lesz hatékony és fejlesztő jellegű, ha figyelembe vesszük a gyerekek egyéni képességeit.

Ennek a munkának az alapja a folyamatos megfigyelés, melyet a jó teljesítmény megerősítésével érhetünk el.

Fejlesztjük a gyerekek önértékelését a mások munkájának megfigyelésével és a saját produktumok fejlesztési lehetőségeinek megbeszélésével.

A manuális készségek terén küzdő gyermekeket egyéni segítségnyújtással, személyre szabott tanácsokkal fejlesztjük.

### Osztályzattal értékelhető:

- Részvétel a tervezési folyamatban.
- A munkafolyamatok fázisainak betartására irányuló igény.
- A munkához való hozzáállás, motiváltság.
- A fantázia, kreativitás megjelenése az egyéni munkákban.
- Törekedjen a munkadarab esztétikus elkészítésére.

A diáknak legalább 1 érdemjeggyel kell rendelkeznie havonta. **Kék** jegy az **értékének megfelelően**.

## IV.1.7 Technika és tervezés



Földeáki Návay Lajos Általános Iskola  
6922 Földeák, Zárda u. 18-20.  
OM:029695

**TECHNIKA ÉS TERVEZÉS**  
Helyi tantárgyi tanterv

**1-4. évfolyam**

**A tantárgy nevelési és fejlesztési célrendszere megvalósításának iskolai keretei:**

- az iskolában általános tantervű oktatás folyik a lentiekben részletezett helyi tanterv alapján
- a tanulócsoport osztály vagy érdeklődés szinten illetve képesség szerinti csoportbontásban kialakítható

**A tantárgy órakerete:**

<i>Évfolyam</i>	<i>Heti órakeret</i>	<i>Éves kerettantervi órakeret</i>	<i>Évi összes órakeret</i>
		<i>Kerettantervi tervezés</i>	
1.	1	36	36
2.	1	36	36
3.	1	36	36
4.	1	36	36

**A tantárggyal kapcsolatos pedagógiai szervezési megjegyzések:**

**A helyi tanterv alapját jelentő kerettanterv:**

Az 5/2020. (I.31.) Korm. rendelettel módosított, a Nemzeti alaptanterv kiadásáról, bevezetéséről és alkalmazásáról szóló 110/2012. (IV:4) Korm. rendeleten alapján, az Oktatási Hivatal által javasolt Kerettanterv az általános iskola 1-4. évfolyam számára – Technika és tervezés



**A tantárgy helyi tantervében a kerettanterv kiegészítésére biztosított órakeret**

<b>1. évfolyam:</b>	
<b>Témakör neve</b>	<b>Témakör összidő kerete</b>
Anyagok a környezetünkben	4
Tárgykészítés különböző anyagokból, építés, szerelés	15
Otthon – család – életmód	7
Jeles napok, ünnepek	5
Közlekedés	5
Összes óraszám:	36

<b>2. évfolyam:</b>	
<b>Témakör neve</b>	<b>Témakör összidő kerete</b>
Anyagok a környezetünkben	4
Tárgykészítés különböző anyagokból, építés, szerelés	15
Otthon – család – életmód	7
Jeles napok, ünnepek	5
Közlekedés	5
Összes óraszám:	36

<b>3. évfolyam</b>	
<b>Témakör neve</b>	<b>Témakör összidő kerete</b>
Anyagok a környezetünkben	5
Tárgykészítés különböző anyagokból, építés, szerelés	16
Otthon – család – életmód	8
Jeles napok, ünnepek	4
Közlekedés	3
Összes óraszám:	36

<b>4. évfolyam</b>	
<b>Témakör neve</b>	<b>Témakör összidő kerete</b>
Anyagok a környezetünkben	5
Tárgykészítés különböző anyagokból, építés, szerelés	16
Otthon – család – életmód	8
Jeles napok, ünnepek	4
Közlekedés	3
Összes óraszám:	36



### Technika és tervezés

A technika és tervezés tantárgy a problémamegoldó gondolkodást, a saját tapasztalás útján történő ismeretszerzést helyezi a középpontba, melynek eszköze a tanórákon megvalósuló kreatív tervező és alkotó munka, a hagyományos kézműves és a legmodernebb digitális technológiák felhasználásával. A tantervben kiemelt szerepet kap a tanulni tudás, az alkalmazás, a problémamegoldáson alapuló alkotás. Ezt szolgálják a kínált tevékenységek, a nevelés, a kompetenciafejlesztés és a műveltség tartalom leírt rendszere, az egyes elemek arányos megjelenítése.

A technika és tervezés tantárgy a Nemzeti alaptantervben rögzített kulcskompetenciákat az alábbi módon fejleszti:

**A kommunikációs kompetenciák:** A tantárgy tanulása során a tanuló elképzeléseit, terveit megoszthatja társaival, véleményét ütközteti, a különbségek tisztázásával konszenzusra jut. A tanórákon a csoportban végzett feladatmegoldás során a tanulónak együttműködési készségeit fejlesztve lehetősége nyílik építő jellegű párbeszédre. A tantárgy technikatörténeti ismeretei hozzájárulnak a régi korok – esetleg tájegységenként eltérő – elnevezéseinek megismeréséhez és elsajátításához, amin keresztül bemutatható a gyakorlati tevékenységhez kapcsolódó nyelvhasználat gazdagsága, árnyaltsága és a tájnyelvi értékek.

**A digitális kompetenciák:** A tantárgy olyan értékrendet közvetít, melynek szerves része a környezet folyamatos észlelése, az információhoz jutás, az információk értékelése, beépülése a hétköznapokba.

**A matematikai, gondolkodási kompetenciák:** A technika és tervezés a természettudományos tantárgyak – környezetismeret, természettudomány 5–6. évfolyam – előkészítésében, a tanult ismeretek szintetizálásában és gyakorlati alkalmazásában tölt be fontos szerepet. A célok eléréséhez széles körű, differenciált tevékenységrendszert alkalmaz, mellyel megalapozza a tanulók természettudományos és műszaki műveltségét, segíti a mindennapi életben felmerülő problémák megoldását.

**A személyes és társas kapcsolati kompetenciák:** A tanuló a másokkal közösen végzett csoportos gyakorlati alkotótevékenységek révén szerez tapasztalatot a csoporttagokkal tervezett együttműködés kialakításának lehetőségeiről és a csoporton belüli vezetői, illetve végrehajtói szerepekről.

**A kreativitás, a kreatív alkotás, önkifejezés és kulturális tudatosság kompetenciái:** A tanulóban az iskolai tevékenysége során erősödik a cselekvő tudatosság, amely hozzájárul a munkára vonatkozó igényességhez, az életvitel aktív alakításához, fejlesztéséhez.

Cél a tanulók életében felmerülő komplex gyakorlati problémák megoldási készségének kialakítása, a cselekvés általi tanulás és fejlődés támogatása. A tanulók a tanulási folyamat során használható (működő, megehető, felvehető stb.) produktumokat hoznak létre valódi anyagokból, ezekhez az adott életkorban biztonságosan használható szerszámokat, eszközöket alkalmazva.

A tantárgy sajátossága, hogy a tanórai tevékenység gyakorlatközpontú; kiemelkedő jellemzője, hogy a tanulási folyamatban központi szerepet kap az ismereteken túlmutató tudásalkalmazás, ezért az értékelés elsősorban az alkotó folyamatra, a munkavégzési szokásokra, az elkészült produktumra irányul, és jelentős szerepet kap benne az elért sikerek, eredmények kiemelése, a pozitív megerősítés.

A tantárgy tanulása és tanítása során célszerű alkalmazni azokat a közismereti tárgyak keretében elsajátított ismereteket, amelyek segíthetnek a mindennapi életben felmerülő problémák megoldásában. Olyan cselekvőképesség kialakítása a cél, amelynek mozgatója a felelősségérzet és az elköteleződés, alapja pedig a megfelelő autonómia és nyitottság, megoldási komplexitás.

A tantárgy struktúrájában rugalmas, cselekvésre építő, tanulás- és tanulócentrikus. A megszerezhető tudás alkalmazható, s ezzel lehetővé teszi a tanuló számára a mindennapi életben használható és hasznos készségek kialakítását.

## 1–2. évfolyam

Az ember környezetet is átalakító tevékenységének, felelősségének megismerése, megértése nem új feladat az iskolát kezdő tanulók számára. Az óvodai élet során naponta végeztek munka jellegű tevékenységeket, egyrészt az önellátás, önkiszolgálás, másrészt a tárgyalkotás, a kézműves és óvodakerti tevékenységek terén. Minden óvodai munkatevékenység célja, hogy a gyerekek mintát követve bekapcsolódjanak, és örömmel vegyenek részt benne, megélik a sikert, büszkék legyenek munkájukra, épüljön, erősödjön motivációs bázisuk.

Az alapfokú képzés első nevelési-oktatási szakaszában erre a motivációs bázisra építve tervezhető a technika és tervezés tantárgy programja, középpontba helyezve az alkotótevékenységet, a munkát. Célszerűen játékba ágyazott minta és modellkövetés, tapasztalatszerzés, felfedezés, alkotás kell, hogy jellemezze a tanórákon megvalósuló aktív tanulási folyamatot. Az ismeretek szervezője az a környezeti tapasztalások során már kialakult szokásrend, amelyhez életvitelünkkel alkalmazkodunk, s amelynek szervező ismeretei és eseményei a néphagyományok, az ünnepek, a jeles napok.

Kiemelt feladat a kézügyesség életkori sajátosságoknak megfelelő fejlesztése. A tanórákon végzett tudatos, tervszerűen átalakító, megmunkáló tevékenységek magukba foglalják a különböző anyagok megismerését, a megmunkálhatóság megtapasztalását, a tervező és technológiai folyamatok alkalmazását, a munka során keletkező hulladékok környezettudatos elhelyezését.

### **Témakör: Anyagok a környezetünkben**

**Javasolt óraszám: 8 óra**

#### **TANULÁSI EREDMÉNYEK**

*A témakör tanulása hozzájárul ahhoz, hogy a tanuló a nevelési-oktatási szakasz végére:*  
az anyagok tulajdonságairól érzékszervi úton, önállóan szerez ismereteket – szín, alak, átlátszóság, szag, keménység, rugalmasság, felületi minőség;  
alkotótevékenysége során figyelembe veszi az anyag tulajdonságait, felhasználhatóságát.

#### **Fejlesztési feladatok és ismeretek**

Az érzékszervek és az érzékelés fajtáinak megismerése

Véleményformálás a társakkal közös tevékenység során

Tevékenység során együttműködési készségek fejlesztése

Környezettudatos döntéshozatal a megismert anyagok használata során

Építő jellegű párbeszéd alkalmazása

Kézügyesség fejlesztése

Természetes és mesterséges anyagok csoportosítása: fa, papír, fém, textil, fonal, műanyag

Az anyagok fajtái, tulajdonságai, felhasználhatóságuk

Anyagvizsgálatok érzékszervi úton

#### **Fogalmak**

természetes anyagok, mesterséges anyagok, termések, magvak, fa, papír, fém, textil, fonal, műanyag, szín, árnyalat, átlátszóság, szag, keménység, rugalmasság, felületi simaság

### **Javasolt tevékenységek**

Tanulmányi séta: természetes anyagok, levelek, termések gyűjtése  
Anyagok felhasználásának megfigyelése közvetlen környezetünkben  
Termésfigurák, termésbábok készítése, figura tervezése, megfelelő formájú és méretű termések válogatása, becslés, tervezés  
Őszi színek megfigyelése, formák összehasonlítása, asszociáció  
Levélnyomtatás módszerének megismerése: levélkép készítése  
Magkép készítése  
Kavicsfestés  
Csoportmunkában tájkép készítése magokból kirakott mozaikkal

**Témakör: Tárgykészítés különböző anyagokból, építés, szerelés**

**Javasolt óraszám: 30 óra**

### **Tanulási eredmények**

*A témakör tanulása hozzájárul ahhoz, hogy a tanuló a nevelési-oktatási szakasz végére:*  
adott szempontok alapján egyszerűbb tárgyakat önállóan tervez, készít, alkalmazza a tanult munkafolyamatokat;  
egyszerű szöveges, rajzos és képi utasításokat hajt végre a tevékenysége során;  
alkotótevékenysége során előkészítő, alakító, szerelő és felületkezelő műveleteket végez el;  
saját és társai tevékenységét a kitűzött célok mentén, megadott szempontok szerint reálisan értékeli;  
értékelés után megfogalmazza tapasztalatait, következtetéseket von le a későbbi eredményesebb munkavégzés érdekében;  
felismeri, hogy tevékenysége során tud változtatni közvetlen környezetén, megóvhatja, javíthat annak állapotán;  
rendet tart a környezetében;  
törekszik a takarékos anyagfelhasználásra;  
szelektíven gyűjti a hulladékot;  
rendelkezik az életkorának megfelelő szintű problémafelismerési, problémamegoldási képességgel;  
otthoni és iskolai környezetének, tevékenységeinek balesetveszélyes helyzetét felismeri, és ismeri megelőzésük módját;  
takarékosan gazdálkodik az anyaggal, energiával, idővel;  
tudatosan megtartja az egészséges és biztonságos munkakörnyezetét;  
az elvárt feladatokban önállóan dolgozik – elvégzi a műveletet;  
társaival munkamegosztás szerint együttműködik a csoportos munkavégzés során;  
felismeri az egymásért végzett munka fontosságát, a munkamegosztás értékét;  
ismeri a környezetében fellelhető, megfigyelhető szakmák, hivatások jellemzőit.

### **Fejlesztési feladatok és ismeretek**

Megfigyelő- és feladatmegoldó képesség fejlesztése  
A kreativitás erősítése  
Együttműködés és véleményformálás támogatása  
Az önkifejezés és a kulturális tudatosság támogatása  
Társas tanulási tevékenységek előtérbe helyezése  
Tapasztalás támogatása munkatevékenységek útján

Felelős szerepvállalás és a munkamegosztás erősítése

Önálló ismeretszerzés támogatása

Biztonságos és balesetmentes eszközhasználat

A takarékoság iránti igény fejlesztése

Környezettudatos magatartás támogatása

Képlékeny anyagok tulajdonságai

Tárgykészítés képlékeny anyagból

A papír tulajdonságainak csoportosítása

Papírmunkák:

hajtogatás, gyűrés, sodrás

tépés, nyírás

díszítés

bábkészítés

A fa tulajdonságai, felhasználása

Famunkák:

darabolás

csiszolás

hegyezés

A fonalak csoportosítása, felhasználása

Fonalmunkák:

hurkolás

fonás

csomózás

### **Fogalmak**

természetes anyag, mesterséges anyag, anyagvizsgálat, anyagi tulajdonság, képlékenység, becslés, mérés, sablon, szálas anyag, hurkolás, fonás, csomózás, anyagtakarékoság, újrahasznosítás

### **Javasolt tevékenységek**

Képlékeny anyagok tulajdonságainak megismerése, anyagvizsgálat érzékszervekkel

Képlékeny anyagok alakítása: gyűrés, lapítás, gömbölyítés, hengerítés, mélyítés, kivájás, nyújtás, mintázás

Edénykék, gyöngyök, szélcsengő készítése agyagból

Só-liszt gyurma készítése: figurák, mozgó kompozíció készítése

Mézeskalács-készítés

Hagyományos mesterségek megismerése

Papírfajták és tulajdonságaik megismerése, használatuk

Papír sodrásával, gömbölyítésével, gyűrött és sodrott papírból, papírgömböcskékből őszi fa, őszi kép készítése

Fatörzs és ágak készítése tépéssel, levelek nyírással, kúpos kialakítás nyírással, ragasztással

Legyezőhajtással, redőzéssel figurák készítése

Origamijelek ismerete alapján növény- és állatfigurák hajtogatása

Ünnepi és farsangi díszek készítése termésekből, papírból. Alaklemez, sablon használatával bábok, társasjáték, puzzle, kreatív játékok készítése

Papírszövés

Ismerkedés a fával, a fa haszna, a faültetés fontossága, a fa tulajdonságainak megfigyelése

A fa darabolása, csiszolása, hegyezése

A hurkapálca töréspróbája

Marokkó készítése

Kép készítése hurkapálcából  
 Spatulából figurák, könyvjelző és ajándékkísérő készítése  
 Kunyhó készítése fonással  
 Vesszőfonással ajtókopogtató, mini kosár készítése  
 Mesterségek, műhelyek megismerése  
 Különböző fonalak, kötelek, cérnák vizsgálata. Növényi és állati eredet. Hogyan készül? Mire használják?  
 Csomók és masni kötése, sodrás, bojtkészítés, hármass fonás, körmön fonás, nemezelés, pomponkészítés

### **Témakör: Otthon – család – életmód**

**Javasolt óraszám: 14 óra**

#### **TANULÁSI EREDMÉNYEK**

*A témakör tanulása hozzájárul ahhoz, hogy a tanuló a nevelési-oktatási szakasz végére:*  
 ismeri a családellátó tevékenységeket, melyek keretében vállalt feladatait az iskolai önellátás során munkamegosztásban végzi – terítés, rendrakás, öltözködés, növények, állatok gondozása stb.  
 felismeri az egymásért végzett munka fontosságát, a munkamegosztás értékét;  
 felismeri, hogy tevékenysége során tud változtatni közvetlen környezetén, megóvhatja, javíthat annak állapotán;  
 otthoni és iskolai környezetének, tevékenységeinek balesetveszélyes helyzetét felismeri, és ismeri megelőzésük módját;  
 takarékosan gazdálkodik az anyaggal, energiával, idővel;  
 rendet tart a környezetében;  
 törekszik a takarékos anyagfelhasználásra;  
 szelektíven gyűjti a hulladékot;  
 ismeri a tudatos vásárlás néhány fontos elemét;  
 ismeri az egészségmegőrzés tevékenységeit.

#### **Fejlesztési feladatok és ismeretek**

Tapasztalatszerzés elősegítése a közvetlen környezet megismerése során  
 A környezetátalakítás következményeinek értelmezése  
 A környezet- és egészségtudatosság megalapozása  
 Ok-okozati összefüggések értelmezése  
 Szokásrend kialakítása  
 A rendszeresség és a rendszeret iránti igény formálása  
 Biztonságos és balesetmentes eszközhasználat  
 A takarékoság iránti igény fejlesztése  
 Környezettudatos magatartás támogatása  
 Együttműködési képesség kialakítása és erősítése  
 Az önismeret fejlesztése  
 Lakásfajták csoportosítása  
 Lakástervek készítése  
 Lakásépítés építőelemekkel  
 Erőforrások a háztartásban – áram, gáz, víz  
 Lakberendezés  
 Egészséges életmód  
 Egészséges táplálkozás  
 Étkezési szokások, terítés

Személyi higiénia, tisztálkodás  
Öltözködési szabályok  
Háztartási balesetek  
Munkamegosztás  
Napirend, házirend  
Takarékoskodás  
Környezetvédelem

### **Fogalmak**

lakás, otthon, család, életmód, családi ház, lakberendezés, egészséges életmód, táplálkozás, higiénia, testápolás, öltözködés, veszélyforrás, baleset, háztartási baleset, háztartás, házimunka, munkamegosztás, időbeosztás, napirend, szabadidő, takarékoság, környezet, környezetvédelem, hulladék, szelektív hulladékgyűjtés

### **Javasolt tevékenységek**

Beszámolók lakóhelyünkről  
Saját településünk megismerése: utcák, terek elrendezése, házak, épületek, épülettípusok, lakásfajták  
A ház helyiségei, funkciójuk, berendezésük  
Építőelemekkel házak építése  
Építés alapformára, körvonalrajz, alaprajz készítése  
Különleges építmények tervezése  
A szoba berendezése: bútorok készítése  
Családtagok bemutatása, köszönés, bemutatkozás  
Családi munkamegosztás, házimunka és napi tevékenységek, háztartási munkák csoportosítása  
Napirend készítése  
Étkezési szokások, az egészséges táplálkozás alapjai, egészséges életmód  
Napi étrend készítése: élelmiszerek, ételek, italok, vitaminok  
Egyszerű ételkészítés  
Asztalterítés, asztali illemtan, asztalterítés, szalvétahajtogatás, meghívó, ültetőkártya készítése  
Tisztálkodási szokások: személyi higiéniahoz, testápoláshoz kapcsolódó plakátok készítése  
Napszaknak, évszaknak és alkalomnak megfelelő öltözködés: öltöztetőbabák, divatbemutató  
Ruházat tisztántartása, szekrényrendezés  
Környezetünk tisztán tartása. Alapvető takarítószeres és eszközök használata.  
Veszélyforrások: gyufa, gáz, elektromos áram balesetmentes használata  
Növények a lakásban: növényápolás  
Ötletgyűjtés a közvetlen környezetünkben keletkező hulladékok újrahasznosítására.

### **Témakör: Jeles napok, ünnepek**

**Javasolt óraszám: 10 óra**

### **Tanulási eredmények**

*A témakör tanulása hozzájárul ahhoz, hogy a tanuló a nevelési-oktatási szakasz végére:*  
adott szempontok alapján egyszerűbb tárgyakat önállóan tervez, készít, alkalmazza a tanult munkafolyamatokat;  
alkotótevékenysége során figyelembe veszi az anyag tulajdonságait, felhasználhatóságát;  
felismeri az egymásért végzett munka fontosságát, a munkamegosztás értékét;  
ismeri a környezetében fellelhető, megfigyelhető szakmák, hivatások jellemzőit.

**Fejlesztési feladatok és ismeretek**

Magyarságtudat erősítése

Az ünnepléshez kötődő viselkedéskultúra és öltözködéskultúra elemeinek elsajátítása és betartása

Az ajándékozás kultúrájának elsajátítása

Tervek a családban

Esztétikai érzék fejlesztése

Közösen átélt élmények és érzések támogatása

Mikulás

Karácsony

Farsang

Március 15.

Húsvét

Anyák napja

**Fogalmak**

jeles nap, jelkép, ünnep, népszokás, viselkedéskultúra, öltözködéskultúra, munkaszervezés, dekoráció, esztétika

**Javasolt tevékenységek**

Ünnepi díszek, szimbólumok készítése különböző anyagokból: mikulás, karácsonyfa, kokárda, zászló

Csomagolástechnikák: különböző alakú ajándéktárgyak csomagolása

Hímes tojás készítése

Ajándéktárgyak, meghívók, üdvözlőkártyák készítése

**Témakör: Közlekedés****Javasolt óraszám: 10 óra****Tanulási eredmények**

*A témakör tanulása hozzájárul ahhoz, hogy a tanuló a nevelési-oktatási szakasz végére:*  
ismeri és használja, alkalmazni tudja a legfontosabb közlekedési lehetőségeket, szabályokat, viselkedési elvárásokat;  
az elvárt feladatokban önállóan dolgozik – elvégzi a műveletet;  
rendelkezik az életkorának megfelelő szintű problémafelismerési, problémamegoldási képességgel.

**Fejlesztési feladatok és ismeretek**

Saját felelősség felismerése a közlekedésben

Szabálykövető magatartás kialakítása

Balesetmentes közlekedés támogatása

Együttműködő és együttérző képesség fejlesztése

Etikus magatartás értelmezése és kialakítása

A gyalogos és kerékpáros közlekedés legfontosabb szabályainak megismerése

A kulturált és biztonságos járműhasználat megismerése

A közlekedési szabályok és a járműhasználat gyakorlása szimulációs és valós közlekedési helyzetekben

**Fogalmak**



gyalogos és kerékpáros közlekedés szabályai, tömegközlekedési eszközök, kulturált közlekedés, biztonságos járműhasználat

### **Javasolt tevékenységek**

Séta az iskola környékén, figyelemfelhívás a veszélyhelyzetekre: gyalogos és kerékpáros közlekedés, úttesten való átkelés szabályai, közlekedési lámpa jelzéseinek ismerete, közlekedési szituációs játék  
 Jelzések, táblák megfigyelése  
 Helyes és helytelen viselkedés megfigyelése és elemzése  
 Gyalogosokra vonatkozó közlekedési jelzések és táblák megismerése  
 Tömegközlekedési eszközök megismerése  
 Udvariassági szabályok megismerése és alkalmazása

### **A fejlesztés várt eredményei – 1. évfolyam**

A természeti, a társadalmi és a technikai környezet megismert jellemzőinek felsorolása.  
 Tapasztalatok az ember természetátalakító (építő és romboló) munkájáról.  
 A család szerepének, időbeosztásának és egészséges munkamegosztásának megértése, káros sztereotípiák lebomlása.  
 A háztartási és közlekedési veszélyek tudatosulása, egészséges veszélyérzet.  
 Alapvető háztartási feladatok, eszközök, gépek és az ezekkel kapcsolatos veszélyforrások ismerete.  
 Példák ismerete az egészséges, korszerű táplálkozás és a célszerű öltözködés terén.  
 A hétköznapijainkban használatos anyagok felismerése, tulajdonságaik megállapítása érzékszervi megfigyelések és vizsgálatok alapján, a tapasztalatok megfogalmazása.  
 Életkori szintnek megfelelő problémafelismerés, problémamegoldás.  
 Anyagalakításhoz kapcsolódó foglalkozások megnevezése, az érintett szakmák, hivatások bemutatott jellemzőinek ismerete.  
 Célszerű takarékoság lehetőségeinek ismerete.  
 Képlékeny anyagok, papír, faanyagok, fémhuzal, szálás anyagok, textilek magabiztos alakítása.  
 Építés mintakövetéssel és önállóan.  
 Az elvégzett munkáknál alkalmazott eszközök biztonságos, balesetmentes használata.  
 A munka közbeni célszerű rend, tisztaság fenntartása.  
 Elemi higiéniai és munkaszokások szabályos gyakorlati alkalmazása.  
 Aktív részvétel, önállóság és együttműködés a tevékenységek során.  
 A közlekedési veszélyforrások tudatosulása. Az úttesten való átkelés szabályainak tudatos alkalmazása. A kulturált és balesetmentes járműhasználat (tömegközlekedési eszközökön és személygépkocsiban történő utazás) szabályainak gyakorlati alkalmazása.  
 Az alkalmakhoz illő kulturált viselkedés és öltözködés.

### **Minimumkövetelmények – továbbhaladás feltételei**

Ismerje az ember természetátalakító munkáját.  
 A hétköznapijainkban használatos anyagokat ismerje fel, tulajdonságaikat érzékszervi megfigyelések és vizsgálatok alapján állapítsa meg.  
 Alakítsa magabiztosan a képlékeny anyagokat, a papírt, a faanyagokat, a szálás anyagokat és a textileket.  
 Építsen mintakövetéssel és önállóan.  
 Munkáinál törekedjen a pontosságra, a szép esztétikumra.



A munkaeszközeit rendeltetésszerűen használja.  
Tudatosan közlekedjen. Az úttesten való átkelés szabályait alkalmazza.

### **A fejlesztés várt eredményei – 2. évfolyam**

A természeti, a társadalmi és a technikai környezet megismert jellemzőinek felsorolása.  
Tapasztalatok az ember természetátalakító (építő és romboló) munkájáról.  
A család szerepének, időbeosztásának és egészséges munkamegosztásának megértése, káros sztereotípiák lebomlása.  
A háztartási és közlekedési veszélyek tudatosulása, egészséges veszélyérzet.  
Alapvető háztartási feladatok, eszközök, gépek és az ezekkel kapcsolatos veszélyforrások ismerete.  
Példák ismerete az egészséges, korszerű táplálkozás és a célszerű öltözködés terén.  
A hétköznapijainkban használatos anyagok felismerése, tulajdonságaik megállapítása  
érezkszervi megfigyelések és vizsgálatok alapján, a tapasztalatok megfogalmazása.  
Életkori szintnek megfelelő problémafelismerés, problémamegoldás.  
Anyagalakításhoz kapcsolódó foglalkozások megnevezése, az érintett szakmák, hivatások bemutatott jellemzőinek ismerete.  
Célszerű takarékoság lehetőségeinek ismerete.  
Képlékeny anyagok, papír, faanyagok, fémhuzal, szálás anyagok, textilek magabiztos alakítása.  
Építés mintakövetéssel és önállóan.  
Az elvégzett munkáknál alkalmazott eszközök biztonságos, balesetmentes használata.  
A munka közbeni célszerű rend, tisztaság fenntartása.  
Elemi higiéniai és munkaszokások szabályos gyakorlati alkalmazása.  
Aktív részvétel, önállóság és együttműködés a tevékenységek során.  
A közlekedési veszélyforrások tudatosulása. Az úttesten való átkelés szabályainak tudatos alkalmazása. A kulturált és balesetmentes járműhasználat (tömegközlekedési eszközökön és személygépkocsiban történő utazás) szabályainak gyakorlati alkalmazása.  
Az alkalmakhoz illő kulturált viselkedés és öltözködés.

### **Minimumkövetelmények – továbbhaladás feltételei**

A hétköznapijainkban használatos anyagokat ismerje fel, tulajdonságaikat érezkszervi megfigyelések és vizsgálatok alapján állapítsa meg.  
Alakítsa magabiztosan a képlékeny anyagokat, a papírt, a faanyagokat, a szálás anyagokat és a textileket.  
Építsen mintakövetéssel és önállóan.  
Munkáinál törekedjen a pontosságra, a szép esztétikumra.  
A munkaeszközeit rendeltetésszerűen használja.  
Ismerje az egészséges, korszerű táplálkozást.  
Takarékosan bánjon az anyagokkal.

### **3–4. évfolyam**

Az ember környezetéről, környezetátalakító tevékenységéről és felelőségének megismeréséről az első két évfolyamon tanári segítséggel szerzett információk birtokában a harmadik és negyedik évfolyamos tanulók már önálló ismeretszerzésre képesek. A munka jellegű tevékenységek sora az életkori sajátosságoknak megfelelően évről évre bővül, az eszközök és szerszámok használata egyre nagyobb biztonsággal történik.

Munkájuk során fokozódik a tanulók önállósága, így már saját terv alapján dolgozva készítik el a munkadarabokat. Egyéni és csoportos munkában is jól szervezeten dolgoznak. Erősödik belső motivációjuk, megélik az alkotás örömét, büszkék munkáikra. Felfedezik és elismerik saját és mások kiemelkedő munkáit, ugyanakkor a hibák azonosítása után képesek a javító szándékú korrigálásra.

A nevelés-oktatás középpontjában az alkotótevékenység, a tapasztalati úton történő tanulás és a munka áll. Mindezt játékos tapasztalatszerzés, felfedezés, alkotás jellemzi. A tanulók rendszerszemléletének kialakulását elősegíti az évszakok körforgásának, a napirendnek, a néphagyományoknak, az ünnepeknek és a jeles napoknak a megismerése.

Az életkori sajátosságok mentén kiemelt szempont a kézügyesség fejlesztése. A tanórákon végzett tudatos, tervszerűen átalakító, megmunkáló tevékenységek magukba foglalják a különféle anyagok, azok megmunkálhatóságának megismerését, megtapasztalását, a tervező és technológiai folyamatok alkalmazását, a munka során keletkező hulladékok környezettudatos elhelyezését.

### **Témakör: Anyagok a környezetünkben**

**Javasolt óraszám: 8 óra**

#### **TANULÁSI EREDMÉNYEK**

*A témakör tanulása hozzájárul ahhoz, hogy a tanuló a nevelési-oktatási szakasz végére:*  
az anyagok tulajdonságairól érzékszervi úton, önállóan szerez ismereteket – szín, alak, átlátszóság, szag, keménység, rugalmasság, felületi minőség;  
alkotótevékenysége során figyelembe veszi az anyag tulajdonságait, felhasználhatóságát.

#### **Fejlesztési feladatok és ismeretek**

Véleményalkotás erősítése;

A társakkal való közös tevékenység támogatása;

Együttműködési készségek fejlesztése közös tevékenység során;

Környezettudatos döntéshozatal elősegítése az anyaghasználat során;

Építő jellegű párbeszéd alkalmazása;

Kézügyesség fejlesztése;

Anyagvizsgálat;

Az anyagok tulajdonságai;

Az anyagok felhasználási lehetőségei.

#### **Fogalmak**

anyag, alapanyag, termék, fizikai tulajdonság, technológiai tulajdonság, anyagvizsgálat

#### **Javasolt tevékenységek**

Természetes és mesterséges környezet megfigyelése;

Különböző termékek, természeti anyagok tapasztalati úton történő megismerése, felhasználása;

Természetes és mesterséges anyagokból készült tárgyak gyűjtése, csoportosítása, környezettudatos felhasználásuk;

Természetes és mesterséges anyagok közötti kapcsolat vizsgálata: nyersanyag-alapanyag-termék;

A környezetátalakító tevékenységek csoportosítása. Az ember környezetalakító tevékenysége és ennek következményei;

A gyűjtött természetes anyagokból kép készítése;

Különböző éghajlatú lakások készítése természetes és mesterséges anyagokból.

**Témakör: Tárgykészítés különböző anyagokból, építés, szerelés**  
**Javasolt óraszám: 30 óra**

**TANULÁSI EREDMÉNYEK**

*A témakör tanulása hozzájárul ahhoz, hogy a tanuló a nevelési-oktatási szakasz végére:*  
 adott szempontok alapján egyszerűbb tárgyakat önállóan tervez, készít, alkalmazza a tanult munkafolyamatokat;

egyszerű szöveges, rajzos és képi utasításokat hajt végre a tevékenysége során;  
 alkotótevékenysége során előkészítő, alakító, szerelő és felületkezelő műveleteket végez el;  
 saját és társai tevékenységét a kitűzött célok mentén, megadott szempontok szerint reálisan értékeli;

értékelés után megfogalmazza tapasztalatait, következtetéseket von le a későbbi eredményesebb munkavégzés érdekében;

felismeri, hogy tevékenysége során tud változtatni közvetlen környezetén, megóvhatja, javíthat annak állapotán;

rendet tart a környezetében;

törekszik a takarékos anyagfelhasználásra;

szelektíven gyűjti a hulladékot;

rendelkezik az életkorának megfelelő szintű problémafelismerési, problémamegoldási képességgel;

otthoni és iskolai környezetének, tevékenységeinek balesetveszélyes helyzetét felismeri, és ismeri megelőzésük módját;

takarékosan gazdálkodik az anyaggal, energiával, idővel;

tudatosan megtartja az egészséges és biztonságos munkakörnyezetét;

az elvárt feladatokban önállóan dolgozik – elvégzi a műveletet;

társaival munkamegosztás szerint együttműködik a csoportos munkavégzés során;

felismeri az egymásért végzett munka fontosságát, a munkamegosztás értékét;

ismeri a környezetében fellelhető, megfigyelhető szakmák, hivatások jellemzőit.

**Fejlesztési feladatok és ismeretek**

Önálló tervezés és kivitelezés támogatása

A kreativitás erősítése

Munkafolyamatok algoritmizálása

Pontos munkavégzés iránti igény fejlesztése

Társas tanulási tevékenységek előtérbe helyezése

Felelős szerepvállalás és a munkamegosztás erősítése

A segítségnyújtás és kérés szabályainak értelmezése

Reális értékelési készség fejlesztése

Fejlesztő hatású véleményformálás

Szükséges korrekciók elvégzésének elősegítése

Balesetmentes eszközhasználat fejlesztése

A takarékoság iránti igény fejlesztése

Környezettudatos magatartás támogatása

Anyagvizsgálatok felhasználhatósági szempontok alapján

Tárgykészítés képlékeny anyagból

A papír tulajdonságai, felhasználhatósága

Papírmunkák:

egyenesen, vonal mentén tép, hajtogat

ollóval egyenesen és körív mentén nyír

vastagabb anyagokat hajlítás előtt vonalzó mentén bekarcol

A fa tulajdonságai, felhasználása

Famunkák:

darabolás

csiszolás

hegyezés

A textilek csoportosítása, felhasználása

Fonalmunkák:

szövés szövőkereten vagy madzagszövőn

cérnát tűbe fűz önállóan vagy tűbefűző segítségével

gombvarrás

előöltés

díszítőöltés

### Fogalmak

anyagvizsgálat, termelés, makett, modell, alaprajz, méret, mérés, előöltés, díszítőöltés, veszélyforrás, baleset, segítségnyújtás, újrahasznosítás, szelektív hulladékgyűjtés

### Javasolt tevékenységek

Anyagvizsgálatok végzése a felhasználhatóság szempontjából

Mit miből készítünk, és miért?

Figurák, apróbb használati tárgyak készítése képlékeny anyagokból

A papír tulajdonságainak vizsgálata, funkcionak megfelelő alkalmazása

Állatkert és virágos kert készítése hajtogatással

Térbeli dekorációk papírból, papírcsíkából

Ötletes képeslapok, meghívók tervezése, készítése

Ajándék- és tároló dobozok készítése karcolással, hajlítással

Vár, papírház vagy manóház készítése kartonpapírból

Modellek készítése alaklemez segítségével íves és egyenes nyírással

A fa tulajdonságainak megismerése felhasználhatóság szempontjából

Képket, kulcstartó, kisautó, poháralátét készítése darabolással, csiszolással, hegyezéssel

A textilek csoportosítása felhasználásuk szerint

Textilgyűjtemény készítése

Öltésfajták megismerése: előöltés, díszítő öltések

Használati tárgyak készítése megfelelő textilből kézi varrással: zsebkendő-, toll- vagy mobiltelefon-tartó

Bábok, kabalafigurák, tűpárna készítése gombvarrással

A szövés technikájának megismerése szövőkeret vagy madzagszövő segítségével

### Témakör: Otthon – család – életmód

**Javasolt óraszám: 16 óra**

#### TANULÁSI EREDMÉNYEK

*A témakör tanulása hozzájárul ahhoz, hogy a tanuló a nevelési-oktatási szakasz végére:*  
ismeri a családellátó tevékenységeket, melyek keretében vállalt feladatait az iskolai önellátás során munkamegosztásban végzi – terítés, rendrakás, öltözködés, növények, állatok gondozása stb.;

felismeri az egymásért végzett munka fontosságát, a munkamegosztás értékét;

felismeri, hogy tevékenysége során tud változtatni közvetlen környezetén, megóvhatja, javíthat annak állapotán;

otthoni és iskolai környezetének, tevékenységeinek balesetveszélyes helyzeteket felismeri, és ismeri megelőzésük módját;  
takarékosan gazdálkodik az anyaggal, energiával, idővel;  
rendet tart a környezetében;  
törekszik a takarékos anyagfelhasználásra;  
szelektíven gyűjti a hulladékot;  
ismeri a tudatos vásárlás néhány fontos elemét;  
ismeri az egészségmegőrzés tevékenységeit.

### **Fejlesztési feladatok és ismeretek**

A környezetátalakítás fontos szabályainak alkalmazása  
Az önállóság fokozása  
A közösségen belüli segítőkészség fejlesztése  
A tevékenységek végzése közben egymás segítő támogatása  
A megszerzett munkatapasztalatok alkalmazása  
Az alkotás örömeinek átélése egyéni és csapatmunkában  
A munkamegosztás előnyeinek kihasználása  
Reális értékelés kialakítása  
A tolerancia és az empátia fejlesztése  
Közösen alkotott szabályok betartása  
Jó szándékú véleményformálás támogatása  
Különböző kultúrák és a másság elfogadása  
Szokásrend kialakítása  
Házak, lakások, otthonok  
Modellkészítés  
Otthon a lakásban  
Otthonunk tárgyai  
Növényápolás  
Egészséges tápanyagok  
Változatos étkezés  
Terítés, tálalás  
Ételkészítés  
Egészséges életmód, napirend  
Öltözködés  
Takarékoskodás  
Munkamegosztás a családban  
Háztartási balesetek  
Környezetvédelem

### **Fogalmak**

ház, lakás, otthon, modell, tápanyagok, életmód, veszélyforrás, lakberendezés, baleset, munkamegosztás, időbeosztás, környezetvédelem, szemét, hulladék

### **Javasolt tevékenységek**

Különböző típusú házak megfigyelése környezetünkben  
Lakópark készítése kisebb dobozokból  
Lakásmodell készítése építőjáték vagy szerelőkészlet segítségével  
Apróbb dobozok segítségével babaház berendezése  
A lakás tisztántartásához napi- és hetirend készítése, ezeknek a munkáknak az elosztása a családban

A lakásban leggyakrabban található növények ápolásának megismerése  
Az egészséges tápanyagok megismerése, melynek alapján változatos étrend összeállítása  
Egyszerű ételek, italok készítése  
Ünnepi asztal terítése  
Szülinapi zsúr kellékeinek elkészítése  
A tisztálkodáshoz szükséges megfelelő kozmetikumok kiválasztása  
Alkalomhoz illő öltözet és az életkornak megfelelő divat követése  
A háztartás gépeinek megismerése, ezek biztonságos használata

**Témakör: Jeles napok, ünnepek****Javasolt óraszám: 8 óra****TANULÁSI EREDMÉNYEK**

*A témakör tanulása hozzájárul ahhoz, hogy a tanuló a nevelési-oktatási szakasz végére:*  
adott szempontok alapján egyszerűbb tárgyakat önállóan tervez, készít, alkalmazza a tanult munkafolyamatokat;  
alkotótevékenysége során figyelembe veszi az anyag tulajdonságait, felhasználhatóságát;  
felismeri az egymásért végzett munka fontosságát, a munkamegosztás értékét;  
ismeri a környezetében fellelhető, megfigyelhető szakmák, hivatások jellemzőit.

**Fejlesztési feladatok és ismeretek**

Az ünnepi szokások megőrzése  
Kulturált ünneplés  
Közös értékek, szokások, hagyományok őrzése  
Nemzeti értékeink és hőseink iránti tisztelet erősítése  
Mikulás  
Karácsony  
Farsang  
Március 15.  
Húsvét  
Anyák napja

**Fogalmak**

népszokás, hagyomány, nemzeti érték, viselkedéskultúra, öltözködéskultúra

**Javasolt tevékenységek**

Esztétikus dekorációk tervezése és készítése népi, vallási, nemzeti és családi ünnepekre különböző anyagokból  
Ünnepekhez kapcsolódó egyszerű hagyományos ételek készítése  
A magyar népviselet és népszokások megismerése: memóriakártyák készítése

**Témakör: Közlekedés****Javasolt óraszám: 6 óra****TANULÁSI EREDMÉNYEK**

*A témakör tanulása hozzájárul ahhoz, hogy a tanuló a nevelési-oktatási szakasz végére:*  
ismeri és használni, alkalmazni tudja a legfontosabb közlekedési lehetőségeket, szabályokat, viselkedési elvárásokat;  
az elvárt feladatokban önállóan dolgozik – elvégzi a műveletet;

rendelkezik az életkorának megfelelő szintű problémafelismerési és problémamegoldási képességgel.

### **Fejlesztési feladatok és ismeretek**

A tömegközlekedés során alkalmazott magatartás és szokások megszilárdítása  
 A gyalogos és kerékpáros közlekedési szabályok megerősítése  
 Közlekedési eszközök megismerése, környezettudatos használatuk  
 A közlekedéssel kapcsolatos veszélyérzet kialakítása  
 A közlekedési balesetek lehetséges okainak felismerése és megelőzése  
 Figyelem és elővigyázatosság fejlesztése  
 A gyalogos és kerékpáros közlekedés szabályai, lakott területen és lakott területen kívül  
 Az úttest részei; útburkolati jelek  
 Kerékpárosok és gyalogosok viszonya a közösen használt területeken  
 Közlekedési környezetben alkalmazható viselkedési normák

### **Fogalmak**

úttest, kerékpárút, gyalogosforgalom, tömegközlekedés, helyi és helyközi közlekedés, biztonsági és udvariassági szabályok, térképismeret, útvonalterv

### **Javasolt tevékenységek**

A közlekedési eszközök csoportosítása környezetvédelmi szempontból  
 Társasjáték készítése a gyalogos és a kerékpáros közlekedési szabályokhoz kapcsolódóan  
 Lakópark készítése úthálózattal, jelzőtáblákkal

### **A fejlesztés várt eredményei – 3. évfolyam**

Mindennapokban nélkülözhetetlen praktikus ismeretek – háztartási praktikák – elsajátítása és begyakorlása.

Használati utasítások értő olvasása, betartása.

Sikerélmények (a felfedezés és önálló próbálkozás öröme, a motiváló hatás érvényesülése tárgyaláskor).

A hétköznapijainkban használatos anyagok felismerése, tulajdonságaik megállapítása érzékszervi megfigyelések és vizsgálatok alapján, a tapasztalatok megfogalmazása.

Egyszerű tárgyak elkészítése mintakövetéssel.

Munkaeszközök célszerű megválasztása és szakszerű, balesetmentes használata.

A gyalogosokra vonatkozó közlekedési szabályok tudatos készség szintű alkalmazása.

A kerékpár használatához szükséges ismeretek elsajátítása.

Aktív részvétel, önállóság és együttműködés a tevékenységek során.

Elemi higiéniai és munkaszokások szabályos gyakorlati alkalmazása

### **Minimumkövetelmények – továbbhaladás feltételei**

A hétköznapijainkban használatos anyagokat ismerje fel, tulajdonságaikat állapítsa meg érzékszervi megfigyelések és vizsgálatok segítségével.

Készítsen egyszerű tárgyakat mintakövetéssel.

Munkaeszközeit célszerűen válassza meg és szakszerűen, balesetmentesen használja.

A tevékenységekben aktívan vegyen részt.

Munkáinál törekedjen a pontosságra, a szép esztétikumra.

### **A fejlesztés várt eredményei – 4. évfolyam**



Mindennapokban nélkülözhetetlen praktikus ismeretek – háztartási praktikák – elsajátítása és begyakorlása.

Használati utasítások értő olvasása, betartása.

Sikerélmények (a felfedezés és önálló próbálkozás öröme, a motiváló hatás érvényesülése tárgyaláskor).

A hétköznapijainkban használatos anyagok felismerése, tulajdonságaik megállapítása érzékszervi megfigyelések és vizsgálatok alapján, a tapasztalatok megfogalmazása.

Egyszerű tárgyak elkészítése mintakövetéssel.

Munkaeszközök célszerű megválasztása és szakszerű, balesetmentes használata.

A gyalogosokra vonatkozó közlekedési szabályok tudatos készség szintű alkalmazása.

A kerékpár használatához szükséges ismeretek elsajátítása.

Aktív részvétel, önállóság és együttműködés a tevékenységek során

Elemi higiéniai és munkaszokások szabályos gyakorlati alkalmazása

### **Minimumkövetelmények – továbbhaladás feltételei**

Készítsen egyszerű tárgyakat mintakövetéssel.

Munkaeszközöket célszerűen válassza meg és szakszerűen, balesetmentesen használja.

A tevékenységekben aktívan vegyen részt.

Munkáinál törekedjen a pontosságra, a szép esztétikumra.

Tervezze meg a tárgy elkészítésének menetét.

### **Az értékelés elvei**

A technika órákon az értékelés célja a tanulók órai tevékenységének, hozzáállásának motiválása, bátorítása, pozitív megerősítő jutalmazása.

Az értékelés akkor lesz hatékony és fejlesztő jellegű, ha figyelembe vesszük a gyerekek egyéni képességeit.

Ennek a munkának az alapja a folyamatos megfigyelés, melyet a jó teljesítmény megerősítésével érhetünk el.

Fejlesztjük a gyerekek önértékelését a mások munkájának megfigyelésével és a saját produktumok fejlesztési lehetőségeinek megbeszélésével.

A manuális készségek terén küzdő gyermekeket egyéni segítségnyújtással, személyre szabott tanácsokkal fejlesztjük.

Az első évfolyamon, második évfolyam első szöveges értékelést alkalmazunk.

A szöveges minősítés a tanuló teljesítményétől függően a következő lehet:

KIVÁLÓAN MEGFELELT

JÓL MEGFELELT

MEGFELELT

FELZÁRKÓZTATÁSRA SZORUL

Osztályzattal értékelhető:

- Részvétel a tervezési folyamatban.
- A munkafolyamatok fázisainak betartására irányuló igény.
- A munkához való hozzáállás, motiváltság.
- A fantázia, kreativitás megjelenése az egyéni munkákban.
- Törekedjen a munkadarab esztétikus elkészítésére.

A diáknak legalább 1 érdemjeggyel kell rendelkeznie havonta. [Kék jegy az értékének megfelelően.](#)



## IV.1.8 Digitális kultúra



**Földeáki Návay Lajos Általános Iskola**  
**6922 Földeák, Zárda u. 18-20.**  
**OM:029695**

### **Digitális kultúra** **Helyi tantárgyi tanterv**

#### **3-4. évfolyam**

#### **A tantárgy nevelési és fejlesztési célrendszere megvalósításának iskolai keretei:**

- az iskolában általános tantervű oktatás folyik a lentiekben részletezett helyi tanterv alapján

#### **A tantárgy órakerete:**

<i>Évfolyam</i>	<i>Heti órakeret</i>	<i>Éves kerettantervi órakeret</i>	
		<i>Kerettantervi tervezés</i>	<i>Évi összes órakeret</i>
3.	1	36	36
4.	1	36	36

#### **A tantárggyal kapcsolatos pedagógiai szervezési megjegyzések:**

##### **A helyi tanterv alapját jelentő kerettanterv:**

Az 5/2020. (I.31.) Korm. rendelettel módosított, a Nemzeti alaptanterv kiadásáról, bevezetéséről és alkalmazásáról szóló 110/2012. (IV:4) Korm. rendeleten alapján, az Oktatási Hivatal által javasolt Kerettanterv az általános iskola 3-4. évfolyam számára – Digitális kultúra

## A helyi tantárgyi tanterv áttekintő oldala

<b>3. évfolyam</b>	
<b>Témakör neve</b>	<b>Témakör összidő kerete</b>
A digitális világ körülöttünk	3
A digitális eszközök használata	7
Alkotás digitális eszközökkel	9
Információszerzés az e-Világban	4
Védekezés a digitális világ veszélyei ellen	3
A robotika és a kódolás alapjai	8
<b>Összes óraszám:</b>	34

<b>4. évfolyam</b>	
<b>Témakör neve</b>	<b>Témakör összidő kerete</b>
A digitális világ körülöttünk	3
A digitális eszközök használata	7
Alkotás digitális eszközökkel	9
Információszerzés az e-Világban	4
Védekezés a digitális világ veszélyei ellen	3
A robotika és a kódolás alapjai	8
<b>Összes óraszám:</b>	34

## Digitális kultúra

Az információs társadalom, a digitális kor olyan lehetőségekkel és kihívásokkal jár együtt, melyek alapjaiban változtatják meg a tanulási környezetet, a tudásépítés színtereit, lehetőségeit és módszereit, valamint a tanító szerepét is más megvilágításba helyezik. A tanulás-tanítás egyik célja, hogy a korábban megszerzett alapkészségek mellett a digitális kompetenciák is beépüljenek a tanulók tudásrendszerébe. Az adott életkori szakaszban fontos feladat az is, hogy azok a tanulók is részesüljenek a fejlesztésből, akik otthoni körülményeik miatt még nem kerültek kapcsolatba a digitális környezettel, eszközökkel, lehetőségekkel.

A digitális kultúra tantárgy a Nemzeti alaptantervben rögzített kulcskompetenciákat az alábbi módon fejleszti:

**A tanulás kompetenciái:** A digitális kultúra tanulása során a tanuló képessé válik a digitális környezetben, felhőalapú információmegosztó rendszerekben megszerzhető tudáselemek keresésére.

**A kommunikációs kompetenciák:** A digitális kultúra tantárgy fejleszti az eszközhasználatot, így különösen a kommunikációs eszközök használatát.

**A digitális kompetenciák:** A digitális kultúra tantárgy elsősorban a digitális kompetenciákat fejleszti. Ezeket a tanuló képes lesz egyéb tudásterületeken, a mindennapi életben is alkalmazni. A tantárgy segíti a kreatív alkotótevékenységhez szükséges képességek kialakítását és fejlesztését is.

**A matematikai, gondolkodási kompetenciák:** A digitális kultúra keretében végzett tevékenység fejleszti a tanulónak a problémák megoldása során szükséges analizáló és szintetizáló gondolkodását.

**A személyes és társas kapcsolati kompetenciák:** A digitális kultúra tantárgy keretében végzett tevékenység elősegíti az online térben való szerepelvárásoknak megfelelő kommunikációs stílus kialakítását.

**A kreativitás, a kreatív alkotás, önkifejezés és kulturális tudatosság kompetenciái:** A digitális kultúra tantárgy keretében végzett tevékenység kialakítja azokat a biztos és koherens kompetenciákat, melyek birtokában lehetőség nyílik az önkifejezési tevékenységek szélesebb körben történő bemutatására.

**Munkavállalói, innovációs és vállalkozói kompetenciák:** A digitális kultúra tantárgy keretében végzett tevékenység fejleszti a tanuló azon képességét, hogy alkalmazkodni tudjon a változó környezethez, képes legyen tudását folyamatosan felülvizsgálni és frissíteni, alkalmazni a problémák megoldására.

A digitális világ körülöttünk témakör a problémamegoldást tartja szem előtt. Elsősorban nem a tárgyi feltételekről, hanem a technológiai megoldásokról, digitális írástudásról, kultúráról, műveltségről van szó. A hangsúly itt nem a konkrét probléma technikai megoldásán van, hanem egy olyan szemléletmód kialakításán, melynek keretében a digitális környezet, az információs társadalom gyakran felmerülő problémáit, összefüggő problémacsoportjait tudják megérteni a gyerekek.

A digitális eszközök használata témakör tanításával elsősorban az a célunk, hogy a tanulók átfogó képet kapjanak arról, milyen feladatok megoldására alkalmasak az élet minden területét behálózó digitális eszközök, és nem utolsósorban tisztában legyenek alkalmazásuk szükségességével. Megértik, hogy ezek az eszközök megkönnyítik az életünket, bizonyos tevékenységeket gyorsabbá tesznek, több ember számára földrajzi távolságokat, időbeni távolságokat hidalnak át, olcsóbbá teszik a kommunikációt, és nem utolsósorban mindenki számára elérhetővé teszik a feladatok megoldásának folyamatát.

Az Alkotás digitális eszközökkel témakör tanítása során áttekintjük azokat a területeket, ahol valamilyen digitális megoldást alkalmazunk, azonban ezt mindig problémaszituációban, a gyerekek életéből vett feladatok megoldása során végezzük. Rendkívül fontosnak tartjuk azt is,

hogy nem önmagukban álló kész megoldásokat mutatunk be, hanem egy olyan repertoárt adunk a gyerekek kezébe, hogy a digitális eszközök segítségével inspiráló informatikai környezetben tudják megoldani a felmerülő problémákat. E folyamatot minden esetben a konkrét és gyermekközeli valóságból vett példákkal illusztráljuk.

Az Információszerzés az e-Világban témakörben az információval, annak megszerzésével, tárolásával, értékelésével és kreatív felhasználásával foglalkoznak a tanulók. Betekintést nyernek a különböző infokommunikációs technológiákba, megtanulnak az őket érdeklő témakörökben, más tantárgyak tanulása során felmerülő kérdésekben egyszerű információkat keresni és felhasználni, pl. kiselőadások, gyűjtőmunka, projektek alkalmával.

A Védekezés a digitális világ veszélyei ellen témakörnél kerülnek szembe a gyerekek azzal a problémával, hogy a fellelhető információk között sok hamis és félrevezető is található, valamint, hogy a digitális térnek veszélyei is lehetnek. Kialakítjuk a digitális világ veszélyei elleni védekezést lehetővé tevő tudáselemeket és védekezési stratégiákat, melyekkel tanítói és szülői segítséggel, valamint biztos háttérrel képesek felismerni, blokkolni és jelezni az őket ért kedvezőtlen hatásokat.

A robotika és a kódolás alapjai témakör újonnan jelenik meg az oktatásban. Megközelítésmódja egyértelműen problémacentrikus, középpontjában az áll, hogy hogyan lehet egy adott problémát felismerni, a problémához megfelelő megoldási módot találni, illetve más problémákhoz kidolgozott megoldási algoritmusokat az adott problémához alakítani, a probléma kisebb mértékű változása esetén az algoritmust hozzáigazítani. Ehhez a témakörhöz nem feltétlenül szükséges számítógép és informatikai környezet, legalábbis annak alapozó szakaszában. Olyan problémákat és a problémák megoldásához szükséges algoritmusokat kell gyűjtenünk a gyerekek életéből, melyek segítségével jól felismerhetők az algoritmus azon ismérvei, melyek ebben az életkorban megtanítandók. Úgy mint az elemi lépések egymásutánisága, a lépések kötött sorrendje, illetve az azonos bemenő adatok esetén az algoritmus rendre azonos kimenő adatainak létrehozása. Különböző szituációkat, játékhelyzeteket kell biztosítanunk, hogy ezeket az algoritmusokat el is játsszák, át is éljék a gyerekek. Ez lehet a hétköznapi, gyakran ismétlődő tevékenység eljátszása, azok lépéseinek megbeszélése, vicces szituációkban az egyes lépések kihagyása vagy felcserélése és ennek alapján az algoritmus végkimenetének megítélése. Érdekes különböző tantárgyakban, cselekvésekben algoritmusokat keresni, miután az algoritmus természetével természetesen nem definíció szinten, hanem a tapasztalat alapján tisztában vannak a gyerekek. Minden egyes alsó tagozatos tantárgy tananyagában található algoritmusok, melyeket a tanulókkal most már érdemes ezen a szűrőn keresztül megfigyeltetni. Például matematikából a szöveges feladatok megoldásának algoritmusai, a próbálgatással történő nyitott mondat megoldásának algoritmusai, az írásbeli műveletek végzése mind egy-egy algoritmus.

### 3–4. évfolyam

A digitális kultúra az alsó tagozaton megalapozza azokat a tudáselemeket, attitűdöket, melyekre egyrészt a tárgy későbbi tanulása során lesz szükségük a tanulóknak, másrészt lehetővé teszi a digitális kompetencia más tudásterületeken történő alkalmazását. A megvalósítás során fő alapelvek a tevékenység-központúság, az életkori sajátosságok figyelembevétele tekinthető, hiszen ebben az életkori szakaszban a közvetlen tapasztalás kulcsfontosságú. Igen lényeges, hogy a tanulók olyan példákkal, lehetőségekkel szembesüljenek, melyeket közvetlen környezetükben is megtapasztalhatnak, illetve mindennapi életük szerves részét képezik. E környezetből kiindulva valósul meg az a fejlesztési folyamat, melynek eredményeképpen képesek lesznek a digitális környezetben tanulni, szórakozni, játszani, kísérletezni oly módon, hogy ismerik a digitális technológia előnyeit, veszélyeit, és képesek azt integrálni más tantárgyak tudáselemei közé. Kapcsolatba kerülnek olyan digitális tananyagokkal, portálokkal, tudásbázisokkal és fejlesztőalkalmazásokkal, melyek a 8-10 éves korosztály sajátosságait

figyelembe véve segítik önálló és csoportos tanulásukat, egyéni érdeklődésük kielégítését, a tehetségfejlesztést és a felzárkóztatást egyaránt. Az algoritmikus gondolkodás életkori sajátosságoknak megfelelő tevékenység-központú fejlesztése a tanulás tanulását, a tanulási eredményt és a tanulóval kapcsolatos attitűdöket is pozitív irányba befolyásolja.

### **Témakör: A digitális világ körülöttünk**

**Javasolt óraszám: 6 óra**

#### **Tanulási eredmények**

A témakör tanulása hozzájárul ahhoz, hogy a tanuló a nevelési-oktatási szakasz végére:

- elmélyülten dolgozik digitális környezetben, önellenőrzést végez;
- társaival együttműködve online és offline környezetben egyaránt megold különböző feladatokat, ötleteit, véleményét megfogalmazza, részt vesz a közös álláspont kialakításában.

#### **A témakör tanulása eredményeként a tanuló:**

- közvetlen otthoni vagy iskolai környezetéből megnevez néhány informatikai eszközt, felsorolja fontosabb jellemzőit;
- önállóan vagy tanítói segítséggel választ más tantárgyak tanulásának támogatásához applikációkat, digitális tananyagot, oktatójátékot, képességfejlesztő digitális alkalmazást;
- kezdetben tanítói segítséggel, majd önállóan használ néhány, életkorának megfelelő alkalmazást, elsősorban információgyűjtés, gyakorlás, egyéni érdeklődésének kielégítése céljából.
- ismer néhány, kisiskolások részére készített portált, információforrást, digitálistananyag-lelőhelyet.

#### **Fejlesztési feladatok és ismeretek**

- A digitális környezet elemeinek megnevezése
- Az online és az offline környezet összehasonlítása
- A digitális világ alapvető összefüggéseinek megértése
- Digitális tananyagok, gyermekeknek készített alkalmazások használata

#### **Fogalmak**

internet, digitális, számítógép, mobileszközök, információ, program, okoseszközök, adatok, tárolás, keresés, applikáció, oktatóprogram

#### **Javasolt tevékenységek**

- Digitális tananyagok alkalmazása különböző tudáselemek feldolgozásához, gyakorlásához
- Programok futtatása, ezekben személyre szabott beállítások elvégzése
- A tanuló környezetében található digitális eszközök megnevezése, funkcióik körülírása
- Szituációs játékok során néhány információs társadalomra jellemző élethelyzet eljátszása
- Más tantárgyak tanulásakor digitális eszközök alkalmazása a differenciált tanulószervezés során
- Kisiskolások számára készült portálok látogatása, az ott található alkalmazások használata

### **Témakör: A digitális eszközök használata**

**Javasolt óraszám: 14 óra**

**Tanulási eredmények**

A témakör tanulása hozzájárul ahhoz, hogy a tanuló a nevelési-oktatási szakasz végére:

- elmélyülten dolgozik digitális környezetben, önellenőrzést végez;
- kiválasztja az általa ismert informatikai eszközök és alkalmazások közül azokat, amelyek az adott probléma megoldásához szükségesek.

**A témakör tanulása eredményeként a tanuló:**

- megfogalmazza, néhány példával alátámasztja, hogyan könnyíti meg a felhasználó munkáját az adott eszköz alkalmazása;
- a feladathoz, problémához digitális eszközt, illetve alkalmazást, applikációt, felhasználói felületet választ; felsorol néhány érvet választásával kapcsolatosan;
- egyszerű feladatokat old meg informatikai eszközökkel. Esetenként tanítói segítséggel összetett funkciókat is alkalmaz;
- közvetlen tapasztalatokat szerez a digitális eszközök használatával kapcsolatban.

**Fejlesztési feladatok és ismeretek**

- Digitális eszközök és főbb funkcióinak megnevezése
- A digitális eszközök használatával összefüggő balesetvédelmi szabályok ismerete
- Digitális eszközök használata
- Digitális eszközök védelme
- Problémamegoldás digitális eszközzel
- A digitális eszköz használatának korlátai
- Applikációk alkalmazása, programok futtatása telefonon, tableten, notebookon vagy asztali számítógépen
- Digitális eszközök egyszerűbb beállítási lehetőségei

**Fogalmak**

digitális eszköz, számítógép, tablet, okostelefon, nyomtató, monitor, digitális fényképezőgép, digitális kamera, adattárolás, egér, billentyűzet, háttértár, projektor, laptop, mentés, ki- és bekapcsolás, újraindítás, beállítások, függőség, menü

**Javasolt tevékenységek**

- Digitális eszközök üzembe helyezése, rendeltetésüknek megfelelő használata
- Digitális eszközök használata egyszerű tantárgyi feladatok megoldásához
- Az egyéni érdeklődésnek megfelelő ismeretek gyűjtése digitális eszköz segítségével
- Érvelés a tudatos digitális eszköz-használat mellett, az értelmetlen túlzott használat ellen
- Beállítások elvégzése digitális eszközökön
- Néhány digitális eszköz kezelőszerveinek megnevezése, bemutatása és biztonságos használata
- Adott probléma megoldásához digitális eszköz kiválasztása, érvelés a választás mellett

**Témakör: Alkotás digitális eszközökkel****Javasolt óraszám: 18 óra****Tanulási eredmények**

A témakör tanulása hozzájárul ahhoz, hogy a tanuló a nevelési-oktatási szakasz végére:

- elmélyülten dolgozik digitális környezetben, önellenőrzést végez;

- megvizsgálja és értékeli az általa vagy társai által alkalmazott, létrehozott, megvalósított eljárásokat;
- társaival együttműködve online és offline környezetben egyaránt megold különböző feladatokat, ötleteit, véleményét megfogalmazza, részt vesz a közös álláspont kialakításában.

**A témakör tanulása eredményeként a tanuló:**

- adott szempontok alapján megfigyel néhány, grafikai alkalmazással készített produktumot, személyes véleményét megfogalmazza;
- grafikai alkalmazással egyszerű, közvetlenül hasznosuló rajzot, grafikát, dokumentumot hoz létre;
- adott szempontok alapján megfigyel néhány, grafikai alkalmazással készített produktumot, személyes véleményét megfogalmazza;
- egy rajzos dokumentumot adott szempontok alapján értékeli, módosít;
- egyszerű prezentációt, ábrát, egyéb segédletet készít.

**Fejlesztési feladatok és ismeretek**

- Képes dokumentum létrehozására alkalmas szoftver alkalmazása
- Képes dokumentum módosítási lehetőségeinek ismerete és alkalmazása
- Az elkészített produktum mentésének és megnyitásának ismerete
- Alkalmazói készségek alapozása és fejlesztése
- Azonos funkciójú alkalmazások összehasonlítása
- Egy adott szoftver funkcióinak és lehetőségeinek értelmezése
- Rajzolóprogram alapfunkciói, rajzeszközök alkalmazása

**Fogalmak**

rajzolóprogram, mentés, mentés másként, menü, rajzeszköz, alkalmazás, szerkesztés, visszavonás, módosítás, képfájl, digitális fotó

**Javasolt tevékenységek**

- Az iskolai feladatoknak és az egyéni érdeklődésnek megfelelő rajz készítése digitális eszközzel
- Az adott célnak megfelelő digitális produktumok létrehozása önállóan, illetve projekt keretében
- Választás az adott program által biztosított lehetőségek közül
- Az adott alkalmazás beállításainak használata
- Az elkészült alkotások mentése
- Korábban elkészített digitális alkotások megnyitása, módosítása
- A saját és az osztálytársak digitális alkotásainak értékelése több szempont alapján
- Az alkalmazott grafikai megoldások értelmezése
- Mérlegelés, indoklás az adott probléma megoldása során megvalósított digitális eszköz-használattal kapcsolatban

**Témakör: Információszerzés az e-Világban**

**Javasolt óraszám: 8 óra**

**Tanulási eredmények**



A témakör tanulása hozzájárul ahhoz, hogy a tanuló a nevelési-oktatási szakasz végére:

- elmélyülten dolgozik digitális környezetben, önellenőrzést végez;
- a rendelkezésére álló eszközökkel, forrásokból meggyőződik a talált vagy kapott információk helyességéről.

**A témakör tanulása eredményeként a tanuló:**

- információt keres az interneten más tantárgyak tanulása során, és felhasználja azt.
- állításokat fogalmaz meg grafikonokról, infografikákról, táblázatokról; a kapott információkat felhasználja napi tevékenysége során;
- információkat keres, a talált adatokat felhasználja digitális produktumok létrehozására;
- kiválasztja a számára releváns információt, felismeri a hamis információt;
- képes feladat, probléma megoldásához megfelelő applikáció, digitális tananyag, oktatójáték, képességfejlesztő digitális alkalmazás kiválasztására.

**Fejlesztési feladatok és ismeretek**

- Alkalmazói készségek fejlesztése
- Böngészőprogram alapfunkcióinak ismerete
- Egyszerű kulcsszavas keresés alkalmazása
- Példák, tapasztalatok elemzése a hamis információkkal, azok felismerésével kapcsolatban
- Véleményalkotás a keresés eredményének hitelességével kapcsolatban
- Egyszerű infografika, diagram értelmezése, állítások megfogalmazása a leolvasott adatokkal kapcsolatban

**Fogalmak**

böngészőprogram, keresés, hamis információ, nem megbízható weboldalak, kulcsszó, keresőkifejezés, álhír, infografika, adat, grafikon, címsor, weboldal, webhely, URL, pontos kifejezés, találat

**Javasolt tevékenységek**

- Adatok gyűjtése az interneten személyekkel, jelenségekkel, állatokkal, növényekkel, eseményekkel kapcsolatban
- Információkeresés kulcsszavak segítségével
- Állítások megfogalmazása, érvelés egy infografika, táblázat, grafikon alapján
- Az interneten gyűjtött információk felhasználása érveléshez, véleményalkotáshoz
- Ellenőrzések végzése egy talált információ hitelességével kapcsolatban

**Témakör: Védekezés a digitális világ veszélyei ellen**

**Javasolt óraszám: 6 óra**

**Tanulási eredmények**

A témakör tanulása hozzájárul ahhoz, hogy a tanuló a nevelési-oktatási szakasz végére:

- elmélyülten dolgozik digitális környezetben, önellenőrzést végez;
- egyszerű eljárásokkal meggyőződik néhány, az interneten talált információ igazságértékéről.

**A témakör tanulása eredményeként a tanuló:**

- tisztában van a személyes adat fogalmával, törekszik megőrzésére, ismer néhány példát az e-Világ veszélyeivel kapcsolatban;



- ismeri és használja a kapcsolattartás formáit és a kommunikáció lehetőségeit a digitális környezetben;
- ismeri a mobileszközök alkalmazásának előnyeit, korlátait, etikai vonatkozásait;
- közvetlen tapasztalatokkal rendelkezik a mobileszközök oktatási célú felhasználásával kapcsolatban.

### **Fejlesztési feladatok és ismeretek**

- A személyes adat fogalmának értelmezése
- Az online zaklatás felismerése, a segítségkérés lehetőségeinek bemutatása és gyakorlása
- Közvetlen tapasztalatok szerzése az álhírekkel, manipulált képekkel, videókkal kapcsolatban
- Az online kommunikáció etikai és biztonsági szabályrendszerének bemutatása
- Az online függőség jellemzőinek ismerete
- A személyes adatok védelme
- A mobileszközök alkalmazásának előnyei és veszélyei

### **Fogalmak**

internetes zaklatás, internetfüggőség, játékkfüggőség, álhír, blokkolás, kizárás, jelentés, bizalmas információk, jelszó, személyes adat

### **Javasolt tevékenységek**

- Érvelés egy információ hitelességével kapcsolatban
- Példák gyűjtése az internetes zaklatások néhány megjelenési formájáról
- Szituációs játék eljátszása az internetes támadások, zaklatások esetén történő segítségkérés néhány formájáról
- Tanácsok megfogalmazása, napirend készítése a túlzott digitális eszköz-használat ellensúlyozására, kiküszöbölésére
- Olyan érzékeny, személyes adatok megnevezése, melyeket fokozottan óvni szükséges a digitális kommunikáció során

### **Témakör: A robotika és a kódolás alapjai**

#### **Javasolt óraszám: 16 óra**

### **Tanulási eredmények**

A témakör tanulása hozzájárul ahhoz, hogy a tanuló a nevelési-oktatási szakasz végére:

- elmélyülten dolgozik digitális környezetben, önellenőrzést végez;
- kiválasztja az általa ismert informatikai eszközök és alkalmazások közül azokat, melyek az adott probléma megoldásához szükségesek;
- eredményétől függően módosítja a problémamegoldás folyamatában az adott, egyszerű tevékenységsorokat;
- alkalmaz néhány megadott algoritmust tevékenység, játék során, és néhány egyszerű esetben módosítja azokat.

A témakör tanulása eredményeként a tanuló:

- értelmezi a problémát, a megoldási lehetőségeket eljátszsa, megfogalmazza, egyszerű eszközök segítségével megvalósítja;
- felismer, eljátszik, végrehajt néhány hétköznapi tevékenysége során tapasztalt, elemi lépésekből álló, adott sorrendben végrehajtandó cselekvést;

- egy adott, mindennapi életből vett algoritmust elemi lépésekre bont, értelmezi a lépések sorrendjét, megfogalmazza az algoritmus várható kimenetelét;
- feladat, probléma megoldásához többféle algoritmust próbál ki;
- a valódi vagy szimulált programozható eszköz mozgását értékeli, hiba esetén módosítja a kódsorozatot a kívánt eredmény eléréséig. Tapasztalatait megfogalmazza, megvitatja társaival;
- adott feltételeknek megfelelő kódsorozatot tervez és hajtat végre, történeteket, meserészleteket jelenít meg padlórobottal vagy más eszközzel.

### **Fejlesztési feladatok és ismeretek**

- Az algoritmikus gondolkodás fejlesztése
- Egyszerű, hétköznapi algoritmusok felismerése, tevékenység útján történő megvalósítása
- Algoritmusok összehasonlítása, elemzése
- Algoritmus lépésekre bontása
- Algoritmus kiválasztása
- Algoritmusok megvalósítása, modellezése egyszerű eszközök segítségével
- Egyszerű algoritmusok kódolása pl. padlórobottal
- Adott problémához algoritmus választása
- A robotok szerepének bemutatása
- Kódolás tevékenységgel
- Kódolás grafikus felületen
- Néhány elemi lépésből álló algoritmus tudatos alkalmazása, módosítása

### **Fogalmak**

robot, elemi lépések, sorrend, eseménysor, program, programozás, kód, kódolás, végrehajtás, módosítás, utasítás, elágazás

### **Javasolt tevékenységek**

- Néhány olyan algoritmus eljátszása, kirakása, melyet mindennapi tevékenységeink során alkalmazunk
- Adott utasításoknak megfelelő mozgás (lépegetés) egy kijelölt területen, robotpályán
- Algofejtörők megoldása modell segítségével
- A robot adott feltételek alapján végzendő mozgásának megtervezése, kirakása jelekkel, a mozgások lelépegetése
- Útvonalak tervezése, kódolása adott feltételek alapján
- Egyszerű mozgások kódolása padlórobottal
- A robot mozgásának elemzése
- Az adott kódsor módosítása újabb feltételek alapján
- Történetek mesélése a robot mozgásával kapcsolatban
- Önálló történetek kódolása robot segítségével

### **A fejlesztés várt eredményei – 3. évfolyam**

- közvetlen otthoni vagy iskolai környezetéből megnevez néhány informatikai eszközt, felsorolja fontosabb jellemzőit.

- önállóan vagy tanítói segítséggel választ más tantárgyak tanulásának támogatásához applikációkat, digitális tananyagot, oktatójátékot, képességfejlesztő digitális alkalmazást.
- kezdetben tanítói segítséggel, majd önállóan használ néhány, életkorának megfelelő alkalmazást, elsősorban információgyűjtés, gyakorlás, egyéni érdeklődésének kielégítése céljából.
- ismer néhány, kisiskolások részére készített portált, információforrást, digitálistananyag-lelőhelyet.
- megfogalmazza, néhány példával alátámasztja, hogyan könnyíti meg a felhasználó munkáját az adott eszköz alkalmazása;
- a feladathoz, problémához digitális eszközt, illetve alkalmazást, applikációt, felhasználói felületet választ;
- egyszerű feladatokat old meg informatikai eszközökkel;
- közvetlen tapasztalatokat szerez a digitális eszközök használatával kapcsolatban.
- adott szempontok alapján megfigyel néhány, grafikai alkalmazással készített produktumot, személyes véleményét megfogalmazza;
- grafikai alkalmazással egyszerű, közvetlenül hasznosuló rajzot, grafikát, dokumentumot hoz létre;
- egy rajzos dokumentumot adott szempontok alapján értékeli, módosít;
  - információt keres az interneten más tantárgyak tanulása során, és felhasználja azt;
  - információkat keres, a talált adatokat felhasználja digitális produktumok létrehozására;
  - képes feladat, probléma megoldásához megfelelő applikáció, digitális tananyag, oktatójáték, képességfejlesztő digitális alkalmazás kiválasztására;
- tisztában van a személyes adat fogalmával, törekszik megőrzésére, ismer néhány példát az e-világ veszélyeivel kapcsolatban;
- ismeri és használja a kapcsolattartás formáit és a kommunikáció lehetőségeit a digitális környezetben;
- ismeri a mobileszközök alkalmazásának előnyeit, korlátait, etikai vonatkozásait;
- kiválasztja az általa ismert informatikai eszközök és alkalmazások közül azokat, melyek az adott probléma megoldásához szükségesek;
- értelmezi a problémát, a megoldási lehetőségeket eljuttatja, megfogalmazza, egyszerű eszközök segítségével megvalósítja;
- felismer, eljátszik, végrehajt néhány hétköznapi tevékenysége során tapasztalt, elemi lépésekből álló, adott sorrendben végrehajtandó cselekvést;
- egy adott, mindennapi életből vett algoritmust elemi lépésekre bont, értelmezi a lépések sorrendjét, megfogalmazza az algoritmus várható kimenetelét;
- feladat, probléma megoldásához többféle algoritmust próbál ki.

### **Minimumkövetelmények – továbbhaladás feltételei**

Nevezze meg a digitális környezet legfontosabb elemeit!

Nevezze meg a digitális eszközök főbb funkcióit!

Tudjon futtatni digitális tananyagokat, gyermekeknek készített alkalmazásokat!  
Ismerje a digitális eszközök használatával összefüggő balesetvédelmi szabályokat!  
Ismerjen egy képes dokumentum létrehozására alkalmas szoftvert!  
Tudjon menteni, megnyitni egy elkészített produktumot!  
Ismerje egy rajzolóprogram alapfunkcióit, alkalmazza a rajzeszközöket!  
Ismerje a böngészőprogram alapfunkcióit!  
Ismerje a személyes adat fogalmát!  
Ismerje fel az online zaklatást, ismerje a segítségkérés lehetőségeit!  
Ismerje a mobileszközök alkalmazásának előnyeit és veszélyeit!  
Ismerjen fel egyszerű, hétköznapi algoritmust, valósítsa meg tevékenység útján!

### A fejlesztés várt eredményei – 4. évfolyam

- közvetlen otthoni vagy iskolai környezetéből megnevez néhány informatikai eszközt, felsorolja fontosabb jellemzőit;
- önállóan vagy tanítói segítséggel választ más tantárgyak tanulásának támogatásához applikációkat, digitális tananyagot, oktatójátékot, képességfejlesztő digitális alkalmazást;
- kezdetben tanítói segítséggel, majd önállóan használ néhány, életkorának megfelelő alkalmazást, elsősorban információgyűjtés, gyakorlás, egyéni érdeklődésének kielégítése céljából;
- ismer néhány, kisiskolások részére készített portált, információforrást, digitálistananyag-lelőhelyet;
- kiválasztja az általa ismert informatikai eszközök és alkalmazások közül azokat, amelyek az adott probléma megoldásához szükségesek.
- megfogalmazza, néhány példával alátámasztja, hogyan könnyíti meg a felhasználó munkáját az adott eszköz alkalmazása;
- a feladathoz, problémához digitális eszközt, illetve alkalmazást, applikációt, felhasználói felületet választ; felsorol néhány érvet választásával kapcsolatosan;
- egyszerű feladatokat old meg informatikai eszközökkel. esetenként tanítói segítséggel összetett funkciókat is alkalmaz;
- követlen tapasztalatokat szerez a digitális eszközök használatával kapcsolatban;
- adott szempontok alapján megfigyel néhány, grafikai alkalmazással készített produktumot, személyes véleményét megfogalmazza;
- grafikai alkalmazással egyszerű, közvetlenül hasznosuló rajzot, grafikát, dokumentumot hoz létre;
- adott szempontok alapján megfigyel néhány, grafikai alkalmazással készített produktumot, személyes véleményét megfogalmazza;
- egy rajzos dokumentumot adott szempontok alapján értékeli, módosít;
- egyszerű prezentációt, ábrát, egyéb segédletet készít;
- információt keres az interneten más tantárgyak tanulása során, és felhasználja azt.
- állításokat fogalmaz meg grafikonokról, infografikákról, táblázatokról; a kapott információkat felhasználja napi tevékenysége során;
- információkat keres, a talált adatokat felhasználja digitális produktumok létrehozására;
- kiválasztja a számára releváns információt, felismeri a hamis információt;

- képes feladat, probléma megoldásához megfelelő applikáció, digitális tananyag, oktatójáték, képességfejlesztő digitális alkalmazás kiválasztására; egyszerű eljárásokkal meggyőződik néhány, az interneten talált információ igazságértékéről;
- tisztában van a személyes adat fogalmával, törekszik megőrzésére, ismer néhány példát az e-világ veszélyeivel kapcsolatban;
- ismeri és használja a kapcsolattartás formáit és a kommunikáció lehetőségeit a digitális környezetben;
- ismeri a mobileszközök alkalmazásának előnyeit, korlátait, etikai vonatkozásait;
- közvetlen tapasztalatokkal rendelkezik a mobileszközök oktatási célú felhasználásával kapcsolatban;
- értelmezi a problémát, a megoldási lehetőségeket eljuttatja, megfogalmazza, egyszerű eszközök segítségével megvalósítja;
- felismer, eljátszik, végrehajt néhány hétköznapi tevékenysége során tapasztalt, elemi lépésekből álló, adott sorrendben végrehajtandó cselekvést;
- egy adott, mindennapi életből vett algoritmust elemi lépésekre bont, értelmezi a lépések sorrendjét, megfogalmazza az algoritmus várható kimenetelét;
- feladat, probléma megoldásához többféle algoritmust próbál ki;
- a valódi vagy szimulált programozható eszköz mozgását értékeli, hiba esetén módosítja a kódsorozatot a kívánt eredmény eléréséig, tapasztalatait megfogalmazza, megvitatja társaival;
- adott feltételeknek megfelelő kódsorozatot tervez és hajtat végre, történeteket, meserészleteket jelenít meg padlórobottal vagy más eszközzel.

### **Minimumkövetelmények – továbbhaladás feltételei**

Nevezze meg a digitális környezet legfontosabb elemeit!

Nevezze meg a digitális eszközök főbb funkcióit!

Tudjon futtatni digitális tananyagokat, gyermekeknek készített alkalmazásokat!

Ismerje a digitális eszközök használatával összefüggő balesetvédelmi szabályokat!

Ismerje a legfontosabb digitális eszközök használatát!

Ismerjen egy képes dokumentum létrehozására alkalmas szoftvert!

Tudjon rövid dokumentumokat készíteni és formázni!

Tudjon menteni, megnyitni egy elkészített produktumot!

Ismerje egy rajzolóprogram alapfunkcióit, alkalmazza a rajzeszközöket!

Legyen képes közhasznú információforrások használatára!

Legyen képes információt kifejezni beszéddel, írással, rajzzal, jelekkel!

Legyen képes irányított módon információt keresni!

Ismerje a böngészőprogram alapfunkcióit!

Ismerje a személyes adat fogalmát!

Ismerje fel az online zaklatást, ismerje a segítségkérés lehetőségeit!

Ismerje a mobileszközök alkalmazásának előnyeit és veszélyeit!

### **Az értékelés elvei**

#### **A tantárgyi értékelés formái, szempontjai**

Az **informatika órai értékelés célja** az, hogy visszajelzést adjon a tanulók teljesítményéről, mind a diákoknak, szülőknek, tanároknak. Az értékelés folyamán a pedagógusnak lehetőséget kell adnia a tanulóknak, hogy megmutathassák, hogy mit tudnak, és nem azt, hogy mit nem.

- Az embereknek ma már tudniuk kell használni a számoló- és számítógépeket,
- a tanulást már nem passzív információ-befogadásnak tekintjük,
- a diákok tudásszintjét a világ többi országának tanulóinak tudásszintjére kell hozni.

Ezért célunk a tanulók matematikai műveltségének megalapozása, a középszintű oktatásra való felkészítés, a matematika megértése és gyakorlati használata. Az értékelés forrásai a következők lehetnek: megfigyelések, kommunikáció, tanulói munkák. A megfigyelések történhetnek, önálló, pár- vagy csoportmunka folyamata közben, a kommunikáció magában foglalhatja a problémák elmagyarázását, a házi feladat bemutatását, a megoldási ötlet vázlatát, stb. A tanulói munkák nagyon sokrétűek lehetnek, például önálló tanulói beszámolók, tesztek, írásbeli ellenőrzések, dolgozatok, röpdolgozatok.

A **diagnosztikus mérést** minden évfolyam esetén, a tanév elején végzünk. A diagnosztikus értékelés a helyzetfeltárás eszköze, az „induló” tudás megállapítására szolgál, arra irányul, hogy a diákok birtokában vannak-e az elsajátítandó anyagrészt megalapozó ismereteknek. Ilyen módon információkat szerzünk arra vonatkozóan, hogy diákjaink hol tartanak. A diagnózis alapján dönthetünk arról, hogy munkánkat hogyan kezdjük, illetve folytassuk a vizsgált tanulócsoportban. Ez a pedagógus tájékozódását szolgálja, így szerezhetik meg a további munka megtervezéséhez szükséges információk. A diagnosztikusfelmérésre nem adható érdemjegy, de a következtetéseket a diákokkal érdemes megosztani, mivel ettől az együttműködési hajlandóság növekedése várható.

A **formatív értékelés** a tananyag feldolgozása közben zajló segítségnyújtást tűzi ki célul. A formatív értékelés során adott érdemjegy nem *minősíti* a diákot. A formatív értékelés eredményei a tanuló szüleit is tájékoztatják arról, hogy gyermekük teljesítménye az aktuális követelményeknek és elvárásoknak mennyire felel meg.

A **szummatív értékelés** összegzőminősítést ad arról, hogy valamely tanulmányi szakasz, illetve a tanév végén a diák hogyan tett eleget a tanulmányi követelményeknek. A szummatív értékelés leggyakoribb formája a félévi és év végi osztályzat.

A visszacsatolás révén mindhárom értékelési típus elősegíti a pedagógiai tervezést.

### **Osztályzattal értékelhető:**

- Év eleji felmérés (diagnosztikus), amennyiben jól sikerült, és a tanuló elfogadja az osztályzatot, egyébként nem adható rá érdemjegy, csak %-os értékeléssel minősíthető;
- Témakör közben íratott felmérés, „kisdolgozat” (formatív értékelés);
- Témakör végén, illetve tanév végén íratott felmérés (szummatív értékelés);
- Házi feladat ismertetése;
- Szóbeli felelet;
- Számítógépes feladatok megoldása;
- Órai munka önálló, pár- vagy csoportmunka folyamata közben;
- Önálló tanulói beszámoló egy adott témáról előzetes felkészülés alapján;
- Órai feladatmegoldásokra, házi feladatra adott piros pontok kigyűlése esetén;

### **Az írásbeli dolgozatok értékelésének szabályai:**

Formatív értékelés és témazáró dolgozatok esetén a ponthatárok százalékos eloszlása

0% - 32% között	elégtelen	(1)
33% - 50% között	elégséges	(2)
51% - 75% között	közepes	(3)
76% - 90% között	jó	(4)
91% - 100% között	jeles	(5)

A diáknak legalább havonta 1 érdemjeggyel kell rendelkeznie. A tanév folyamán legalább 2 témazáró dolgozat írása kötelező.

Jegyek jelölése színekkel

- a témakör végén, illetve tanév végén íratott felmérés (szummatív értékelés) jegyeit pirossal,
- a témakör közben íratott felmérés, „kisdolgozat” (formatív értékelés), szóbeli felelet jegyeit kézzel,
- házi feladat ismertetése; számítógépes feladatok megoldása; órai munka önálló, pár- vagy csoportmunka folyamata közben; önálló tanulói beszámoló egy adott témáról előzetes felkészülés alapján; órai feladatmegoldásokra, házi feladatra adott piros pontok kigyűlése esetén; a jegyeit kézzel.

Kétes jegy esetén a **piros** jegy a mérvadó, a **kék** jegy az **értékének megfelelően** kerül kiértékelésre.

## IV.1.9 Testnevelés



Földeáki Návay Lajos Általános Iskola  
6922 Földeák, Zárda u. 18-20.  
OM:029695

## TESTNEVELÉS

### Helyi tantárgyi tanterv

#### 1-4. évfolyam

#### A tantárgy nevelési és fejlesztési célrendszere megvalósításának iskolai keretei:

- az iskolában általános tantervű oktatás folyik a lentiekben részletezett helyi tanterv alapján

#### A tantárgy órakerete:

Évfolyam	Heti órakeret	Éves kerettantervi órakeret	Évi összes órakeret
		Kerettantervi tervezés	
1.	5	180	180
2.	5	180	180
3.	5	180	180
4.	5	180	180

#### A tantárggyal kapcsolatos pedagógiai szervezési megjegyzések:

#### A helyi tanterv alapját jelentő kerettanterv:

Az 5/2020. (I.31.) Korm. rendelettel módosított, a Nemzeti alaptanterv kiadásáról, bevezetéséről és alkalmazásáról szóló 110/2012. (IV:4) Korm. rendeleten alapján, az Oktatási Hivatal által javasolt Kerettanterv az általános iskola 1-4. évfolyam számára – Testnevelés



**A helyi tantárgyi tanterv áttekintő oldala****A tantárgy helyi tantervében a kerettanterv kiegészítésére biztosított órakeret**

<b>1. évfolyam:</b>	
<b>Témakör neve</b>	<b>Témakör össziidő kerete</b>
Gimnasztika és rendgyakorlatok – prevenció, relaxáció	15
Kúszások és mászások	15
Járások, futások	20
Szökdelések, ugrások	15
Dobások, ütések	17
Támasz-, függés- és egyensúlygyakorlatok	20
Labdás gyakorlatok	20
Testnevelési és népi játékok	18
Küzdőfeladatok és -játékok	16
Foglalkozások alternatív környezetben	24
Úszás	0
<b>Összes óraszám:</b>	<b>180</b>

<b>2. évfolyam:</b>	
<b>Témakör neve</b>	<b>Témakör össziidő kerete</b>
Gimnasztika és rendgyakorlatok – prevenció, relaxáció	15
Kúszások és mászások	15
Járások, futások	20
Szökdelések, ugrások	15
Dobások, ütések	17
Támasz-, függés- és egyensúlygyakorlatok	20
Labdás gyakorlatok	20
Testnevelési és népi játékok	18
Küzdőfeladatok és -játékok	16
Foglalkozások alternatív környezetben	24
Úszás	0
<b>Összes óraszám:</b>	<b>180</b>

**3. évfolyam:**

<b>Témakör neve</b>	<b>Témakör összidő kerete</b>
Gimnasztika és rendgyakorlatok – prevenció, relaxáció	16
Kúszások és mászások	16
Járások, futások	21
Szökdelések, ugrások	16
Dobások, ütések	13
Támasz-, függés- és egyensúlygyakorlatok	21
Labdás gyakorlatok	16
Testnevelési és népi játékok	19
Küzdőfeladatok és -játékok	17
Foglalkozások alternatív környezetben	25
Úszás	0
<b>Összes óraszám:</b>	<b>180</b>

**4. évfolyam:**

<b>Témakör neve</b>	<b>Témakör összidő kerete</b>
Gimnasztika és rendgyakorlatok – prevenció, relaxáció	16
Kúszások és mászások	16
Járások, futások	21
Szökdelések, ugrások	16
Dobások, ütések	13
Támasz-, függés- és egyensúlygyakorlatok	21
Labdás gyakorlatok	16
Testnevelési és népi játékok	19
Küzdőfeladatok és -játékok	17
Foglalkozások alternatív környezetben	25
Úszás	0
<b>Összes óraszám:</b>	<b>180</b>

## Tantárgyi bevezető

### Testnevelés

A Testnevelés és egészségfejlesztés az egyik legösszetettebb tanulási terület, meglehetősen komplex célkitűzéssel. Egyik legfontosabb feladata a tanulók testi, lelki, értelmi, érzelmi és szociális fejlődésének biztosítása, mely kiemelten a Nemzeti alaptanterv testi-lelki egészségre nevelés célját valósítja meg, miközben az alapkompenciák és az ezekre épülő Nat kompetencia-összetevők fejlesztése is megtörténik.

A testnevelés tantárgy a tanulókat a játék és a sporttevékenység, illetve a testedzés lehetőségeinek és eljárásainak felhasználásával, a pedagógus személyes példamutató magatartásán keresztül alakítja, formálja. Az egészséges és harmonikus életvitelt megalapozó ismeretek átadása, a szokások kialakítása az alapfokú oktatás kezdeti szakaszában a lehangsúlyosabb. Az alsó tagozat nevelő-oktató tevékenységében ezért kiemelkedő szerepe van a testnevelés tantárgy tanításának, amit a szükséges képzettséggel rendelkező pedagógus végez. A tantárgy jelentőségét növeli, hogy a koordinációs képességek fejlesztésének szenzitív szakaszai nagyrészt erre az életkorra tehetők. A tanulók természetes igényéből fakadó mozgásszükségletet úgy kell kielégíteni, hogy a mozgásműveltség kialakítása és fejlesztése mellett kiemelt szerepet kapjon a motoros képességek fejlesztése. A testnevelés meghatározó szerepet játszik a tanulók szokásrendjének, életvitelének kialakításában. Ebben a korban alapozható meg a mozgás és a mozgástanulás iránti pozitív attitűd, amely jelentősen hozzájárul az élethosszig tartó, egészségtudatos, tevékeny, harmonikus életvitel megvalósításához. Így válhat az egyén később a társadalom aktív tagjává. Az egészségfejlesztés területén a rendszeres higiéniai alapok megismerése, elsajátításának igénye az egész nevelési-oktatási szakaszt végigkíséri. A szabadtéren, a természetközeli helyszíneken végzett rendszeres testmozgás szükségességének tudatosítása a környezet megismerésén keresztül járul hozzá a fenntartható jelen és jövő iránti elkötelezettséghez mint nevelési célhoz.

A testnevelés kerettanterv minden tanuló számára biztosítani kívánja a hatékony és élményszerű tanulást. A gyors mozgástanulásnak, valamint a sportági mozgásformák elsajátításának alapfeltétele a természetes mozgások megszilárdulása. Ennek érdekében érvényesülnie kell a fokozatosság elvének. Az alapkészségek egyszerű végrehajtását gyakorolva jutunk el az összetettebb helyzetekben történő végrehajtásig. A tanulási folyamat során érvényesülnie kell a sikerességnek, az örömteli mozgásos tevékenységnek, amely a játékkal, a játékos mozgástanulással együtt kialakíthatja a testneveléshez, a testmozgáshoz fűződő pozitív érzelmi viszonyulást. A játéktevékenység során is a könnyített szabályoktól haladunk az egyre nehezedő szabályok alkalmazása felé.

Az általános iskola alsó tagozatán elsősorban a játékos cselekvéstanulást helyezük előtérbe. A differenciálás elvét alkalmazva juthatunk el oda, hogy minden tanuló a számára megszerezhető tudás legmagasabb szintjére jusson. Fontos, hogy a gyerekeket a követelmények erőnkifejtésre készítsék, de ez ne vezessen kudarchoz, ne váljon kilátástalanná, és ne okozzon hátrányos megkülönböztetést. Ugyanakkor a tanulókat hozzá kell segíteni ahhoz, hogy toleránssá váljanak a társaik gyengébb teljesítménye, esetleg testi és más fogyatékosága iránt.

Az alsó tagozatos testnevelés célja – a prevenciót maximálisan figyelembe véve – a tanulók mozgásműveltségének, mozgáskészségeinek, motoros képességeinek olyan szintre fejlesztése, hogy alkalmassá váljanak a sikeres mozgásos cselekvéstanulásra és testedzésre. Célként szolgál továbbá a diákok önismeretének fejlesztése, énképének, érzelmi-akarati készségeinek formálása, a szabálykövető magatartásminták kialakítása. A testnevelés a motoros képességek fejlesztésével hozzájárul ahhoz, hogy a gyerekek az életkoruknak és testi adottságaiknak megfelelő erővel, gyorsasággal és állóképességgel rendelkezzenek. Ugyanakkor korosztályuknak megfelelően fejlődik izomérzékenységük, ritmus- és reakcióképességük, térbeli tájékozódó és egyensúlyozó képességük. A mozgástanulás során elsajátítják a különböző

futasok, ugrások és dobások alaptechnikáit. Megtanulnak egyszerű támasz-, függés- és egyensúlygyakorlatokat. A lehetőségek függvényében elsajátítanak legalább egy úszásnemet. A küzdősportoknak kiemelt szerepük van a gyermek személyiségfejlesztésében. Az ember természetes küzdőmozgásain, húzáson, toláson, kiemeléssel alapuló játékok és küzdőfeladatok során a gyermek megtanulja felbecsülni saját és társai erejét, változatos helyzetekhez alkalmazkodik, koncentrációja, tűrőképessége növekszik, miközben a győzelem és kudarc megélésével azonnal értékelheti saját teljesítményét.

A lelki erő, a kitartás, a küzdőképesség, a bátorság, a becsület, a fair play, az önuralom, a tisztelet, a társak iránt tanúsított tolerancia mind fejlesztés alatt állnak az egyszerű, játékos feladatmegoldások során.

A tanulók mozgástanulásának személyiség-összetevőiben – az értelmi bevéssel szemben – a mechanikus másolás dominanciája jellemző. Memóriájukban a szavak jelentésében rejlő információ helyett a tárgyakra emlékezés a meghatározó, míg a tananyag ok-okozati viszonyaiban a jelenségszintű megértés felülírja a logikai értelmezés alternatíváját. Figyelmük, koncentrációképességük szétszórta, rövid ideig tart, így kiemelt szempont a változatos óraszervezési eljárások alkalmazása, melyben hangsúlyos szerepet kapnak a direkt módszertani eljárások.

A testnevelés fő célja mellett rész cél az 1–4. évfolyam körében megjelenő mozgásszervi elváltozásokkal rendelkező, belgyógyászati betegségekben szenvedő gyermekek testedzésének, mozgásműveltségük kialakításának biztosítása, az egészségi állapot, a teljesítőképesség helyreállítását kínáló testgyakorlatok elsajátítása és rendszeres végzése, a preventív szemlélet alkalmazása.

A testnevelés tantárgy a Nemzeti alaptantervben rögzített kulcskompetenciákat az alábbi módon fejleszti:

**A tanulás kompetenciái:** A testnevelés tantárgy eredményességéhez fontos a mély és értő (motoros) tanulás képességének elsajátítása. A motoros tanulásra is igaz, hogy a környezettel kialakult kölcsönhatás eredményeként létrejövő, tartós és alkalmazkodó változás, amely a különböző tanulási formákkal összekapcsolódva a személyiség fejlődésének más területeire is hatást gyakorol. A különböző mozgásformák elsajátítása – különös tekintettel az általános iskola kezdeti szakaszában – jelentős befolyással van a tanuló kognitív fejlődésére, hiszen a mozgásos cselekvés célirányos, komplex kognitív-motoros tevékenység. Hatékony és eredményes motoros tanulás-tanítás csak akkor valósulhat meg, ha annak során figyelembe veszik az életkori és tanulási sajátosságokat, s ha az spirálisan építkező és gyakorlatorientált.

**A kommunikációs kompetenciák:** A testnevelés – az érthetőség, az árnyaltság és a pontosság elvárásainak mentén – fejleszti a nyelvi kommunikáció minőségét. A testnevelésben a kommunikáció általában nehezített körülmények között, felhívó, felszólító módon zajlik, amelynek nem lehet sajátja az erőltetett formált és artikuláció nélküli beszéd. A tantárgy fejleszti a hallás utáni szövegértés mellett a kommunikáció más formáit is, úgymint a kéz- és karjelzéseket, a testmozgás, a sportolás közbeni gesztusokat, a tekintet és/vagy az arc izmainak játékát. A sporttevékenységek folyamatos metakommunikáció mentén folynak, elég csak a jelzésértékű testtartásokra vagy a távolodó-közeledő mozgások kifejezőerejére gondolni. A szakkifejezések, a helyes terminológia elsajátításával lehetővé válik a procedurális tudás átfordítása a gondolkodás révén tervezhető motoros produktummá.

**A matematikai, gondolkodási kompetenciák:** A motoros tanulás során elsősorban a cselekvéses tényező dominál, de a hatékonysága és eredményessége – a verbális metódusok által – a kognitív komponensektől is függ. A beszéd és a gondolkodás kapcsolata révén válik lehetővé a motoros tevékenységekkel összefüggő ismeretek és tapasztalatok tárolása, felidézése. A nyelvhasználat teszi lehetővé a mozgásos cselekvéstanuláshoz szükséges ideomotoros kép, a gondolati modell kialakítását, tervezését. A kreatív feladatmegoldásokon alapuló problémamegoldó gondolkodás egyaránt megjelenik a nyílt jellegű mozgáskészségek

(pl. sportjátékok) változatos döntéshozatali játékhelyzeteiben és a kognitív típusú testnevelési játékokban (pl. táblajátékok mozgásos változatai).

**A személyes és társas kapcsolati kompetenciák:** A testnevelés tantárgy a személyes és társas kapcsolati kompetenciák fejlesztésének egyik terepe. Az iskolának fejlesztenie szükséges a szomatikus egészséggel, a társas-érzelmi jólléttel, a biztonsággal kapcsolatos kompetenciákat. A fejlesztés kiterjed a testi jóllét és a motoros teljesítőképesség kialakítására is. A tantárgy tanulásának és tanításának jelentős közösségfejlesztő hatása van. Külön kiemelendők a csapatsportokban fontos szerepet játszó együttműködési formák, a közösséget alakító tényezők (a közös célkitűzések, a közös gyakorlás élménye, a teljesítmény egyént és csapatközösséget formáló szerepe, a csapaton belüli összetartozás és egymásroutaltság stb.).

**A kreativitás, a kreatív alkotás, önkifejezés és kulturális tudatosság kompetenciái:** A tanuló kreatív alkotásokat hoz létre (pl. alkotóképes játéktevékenység vagy bemelegítő gyakorlatok és edzésprogramok összeállítása) a tanulási tevékenység ezen területén, és elsajátítja a fizikai aktivitás, a testedzés és a sportolás rekreációt támogató elemeit. A tanuló megtanulja értékékként kezelni az olimpiai eszmét, az olimpiai játékokon elért eredményeket. Értékesnek tartja a magyar, az európai és a világ testkulturális örökségét.

Az iskolai testnevelésóra keretén belül megvalósuló könnyített testnevelés esetében – amelyen egészségi állapotváltozásuk miatt ideiglenesen, illetve tartósan csökkent teljesítőképességű tanulók vesznek részt – a testnevelő tanárnak az egészségi állapotot és az abból adódó egyéni sajátosságot maximálisan figyelembe véve, differenciáltan kell megvalósítani a fejlesztési feladatokat. Ezekhez a fejlesztési feladatokhoz nyújt segítséget a gyógytestnevelés témakör.

A korszerű gyógytestnevelés szemlélet, amely szakít az eddigi korrekciós gyakorlatok túlsúlyára épülő tananyagtartalommal, indokoltá teszi a mindennapos testnevelés szerves részként való megjelenést a kerettantervben. A korszerű szemléletben elvárásként jelenik meg a korrekciós gyakorlatokkal egyenlő arányban megjelenő, a kerettantervben megvalósuló témakörök elsajátítása a gyógytestnevelésre utalt tanulók körében is. A fentiek indokolják, hogy minden témakör mellett megjelenjen a gyógytestnevelés specifikus gyakorlatai. Az önállóan megjelenő „Gyógytestnevelés” témakör csak az ezen a területen érintett tanulókra vonatkozik, mely külön órakeretben valósul meg. A gyógytestneveléssel kapcsolatos órakeret meghatározásához ad segítséget „A témakörök áttekintő táblázata” kiegészítő szövege.

A tanulók mozgáshoz fűződő pozitív attitűdjének kialakítása érdekében az értékelés alapja a természetes mozgáskészségek és a sportági jellegű előkészítő mozgásformák kivitelezésének színvonala, valamint a motoros képességek területén a tanuló önmagához mért fejlődése. Az alsó tagozatos diákok életkori sajátosságához igazított pedagógiai eljárások egyik legfontosabb eleme a pozitív tanulási légkört kialakító fejlesztő-formáló értékelés. A pszichomotoros teljesítmény az érzelmi-akarati tényezőkkel koherens egységet alkotva képezi a minősítés alapját.

## 1–2. évfolyam

Ahogy az első önálló lépések, úgy az 1–2. évfolyamon megélt testnevelésórák is meghatározóak a gyermek életében. Életkori sajátosság az ismeretszerzés, az alkotás, az önkifejezés és nem utolsósorban az örömező mozgáson keresztüli kifejeződése, megvalósulása. A tanulók már az első tanórákon megismerik a testkultúra alapjait: az öltözői és teremrend, a tiszta és megfelelő sportfelszerelés nélkülözhetetlenségét, az alapvető higiéniai követelményeket. Ezek az ismeretek ebben a szakaszban válnak a gyermek szokásrendjévé, mellyel a kulturális tudatosság kompetenciái kialakulnak. Az óra szervezési kereteit adják az egyszerű rendgyakorlatok, melyeken keresztül a tanulók megismerik és megtapasztalják a közösségben történő alkalmazkodás, a tolerancia és önfegyelmű szociokulturális jelentőségét, ezzel megalapozva a következő iskolai szakaszok társadalmi részvétel és felelősségvállalás kompetenciái eredményes kialakításának lehetőségét.

A testnevelés kerettanterv a korosztály számára a mozgásműveltség területén kiemelten fontosnak tartja az alapvető helyváltoztató mozgások (járások, futások, szökdelések, ugrások, kúszások, mászások), a manipulatív tevékenységformák (dobások, ütések, labdás gyakorlatok) sokféle formában és eszközzel történő fejlesztését. A kivitelezést az egyszerűség és könnyű megvalósíthatóság jellemzi. A gyakorlás során a versengéssel és egyéni megmérettetéssel szemben elsősorban a játékoság kerül előtérbe. Hangsúlyosak az alkalmanként változó, véletlenszerűen kialakított csapatban történő játékos mozgásformák, ahol a különböző egyéni képességek kiegészítik egymást, így jelentősen csökken a kudarcélmény lehetősége. Ennek megvalósításában kiemelt szerep jut a Kölyök Atlétikai Program eszközzrendszerének és módszertanának.

Az egyszerű gimnasztika és torna jellegű gyakorlatok nélkülözhetetlen eszköze a megfelelő testsémák, a téri tájékozódó képesség, a ritmusérzék és egyensúlyozó képesség alapjainak kialakítása. Ezek a képességek nemcsak a közvetlen mozgástanulás és -fejlesztés kellékei, hanem közvetett idegrendszeri hatásukon keresztül a kognitív területek fejlesztését is szolgálják.

A játékos formában végrehajtott küzdőgyakorlatok komplex kondicionális és koordinációs fejlesztő hatása megmutatkozik a kitartás, a fizikai erő fejlődésén túl az ügyesség, a kognitív koordinációs képességek, a leleményesség, a helyzetfelismerő és -megoldó képesség terén. Kiemelten fejlődik továbbá a tanulók szociális érzéke, kifejeződik az egymás iránti tolerancia, hiszen a tevékenység közben folyamatosan változó helyzetekhez kell alkalmazkodni úgy, hogy nem határozható meg előre a küzdelem kimenetele. A pillanatnyi erőviszonyok nem feltétlenül döntenek a győztes javára, hiszen az ügyesség, leleményesség, kitartás és önuralom szintén nagy szerepet játszanak a játék kimenetelében. A tanulók változatos érintő játékokon keresztül ismerkednek meg a test-test elleni küzdelem alapjaival, a fizikai kontaktussal, melynek célja a fizikai kontaktus megszokása és természetessé válása.

Ezen szenzitív időszak mozgásformája az úzás – mint az egész életen át preventív, rekreációs, kondicionális jelleggel is alkalmazható tevékenység. Ekkor kezdődik a vízhez szoktatás, melynek keretében az esetleges gátlások türelmes és játékos formában oldhatók.

A testnevelési és népi játékok előtérbe helyezése teszi lehetővé, hogy később elsajátíthatók legyenek a labdajátékok és csapatsportok szabályrendszerei, jellegzetességei, technikai, taktikai alapjai. Az egyszerű játékokon keresztül kifejezésre kerülnek a személyes karakterek, jellemvonások, ezzel nagyban elősegítve a tanulók megismerését.

A korosztálynál feltétlenül figyelembe kell venni a koncentrációs képesség időbeli korlátozottságát. Az egyes tantervi követelmények kevésbé lehetnek egy-egy tanóra önálló fejezetei, inkább az egész tanéven át, többször, kisebb tételben ismétlődő elemek. Azt is szem előtt kell tartani, hogy az ismeretszerzés elsődlegesen vizuális jellegű és utánzásra alapul, ezáltal fokozott jelentősége van a bemutatásnak, a bemutattatásnak.



A gyógytestnevelés testgyakorlataiban – a korrekciós gimnasztika gyakorlatok mellett – hangsúlyosan jelenik meg a játékos mozgásformák, az utánzó kúszások és mászások, a testnevelési és népi játékok adaptív alkalmazása.

**A testnevelés tanulása hozzájárul ahhoz, hogy a tanuló a nevelési-oktatási szakasz végére:**

#### **MOZGÁSKULTÚRA-FEJLESZTÉS**

- a tanult mozgásformákat összefüggő cselekvéssorokban, jól koordináltan kivitelezzi;
- a tanult mozgásforma könnyed és pontos kivitelezésének elsajátításáig fenntartja érzelmi-akarati erőfeszítéseit;
- sporttevékenysége során a szabályok betartására törekszik.

#### **MOTOROSKÉPESSÉG-FEJLESZTÉS**

- megfelelő motoros képességszinttel rendelkezik az alapvető mozgásformák viszonylag önálló és tudatos végrehajtásához;
- olyan szintű relatív erővel rendelkezik, amely lehetővé teszi összefüggő cselekvéssorok kidolgozását, az elemek közötti összhang megteremtését.

#### **MOZGÁSKÉSZSÉG-KIALAKÍTÁS – MOZGÁSTANULÁS**

- az alapvető mozgásformákat külsőleg meghatározott ritmushoz, a társak mozgásához igazított sebességgel és dinamikával képes végrehajtani;
- az egyszerűbb mozgásformákat jól koordináltan hajtja végre, a hasonló mozgások szimultán és egymást követő végrehajtásában megfelelő szintű tagoltságot mutat.

#### **VERSENGÉSEK, VERSENYEK**

- a versengések és a versenyek közben toleráns a csapattársaival és az ellenfeleivel szemben;
- a versengések és a versenyek tudatos szereplője, a közösséget pozitívan alakító résztvevő;
- felismeri a sportszerű és sportszerűtlen magatartásformákat, betartja a sportszerű magatartás alapvető szabályait.

#### **PREVENCIÓ, ÉLETVITEL**

- felismeri a különböző veszély- és baleseti forrásokat, elkerülésükhöz tanári segítséget kér;
- ismeri a keringési, légzési és mozgatórendszerét fejlesztő alapvető mozgásformákat;
- tanári irányítással, ellenőrzött formában végzi a testnevelés – számára nem ellenjavallt – mozgásanyagát;
- családi háttere és a közvetlen környezete adta lehetőségeihez mérten rendszeresen végez testmozgást.

#### **EGÉSZSÉGES TESTI FEJLŐDÉS, EGÉSZSÉGFEJLESZTÉS**

- az öltözködés és a higiéniai szokások terén teljesen önálló, adott esetben segíti társait;
- megismeri az életkorának megfelelő sporttáplálkozás alapelveit, képes különbséget tenni egészséges és egészségtelen tápanyagforrások között.

**TÉMAKÖR: Gimnasztika és rendgyakorlatok – prevenció, relaxáció**

**JAVASOLT ÓRASZÁM: 30 óra**

**TANULÁSI EREDMÉNYEK**

**A témakör tanulása hozzájárul ahhoz, hogy a tanuló a nevelési-oktatási szakasz végére:**

- a funkcionális hely- és helyzetváltató mozgásformáinak kombinációit változó feltételek között koordináltan hajtja végre;
- tanári segítséggel megvalósít a biomechanikailag helyes testtartás kialakítását elősegítő gyakorlatokat.

**A témakör tanulása eredményeként a tanuló:**

- ismeri a helyes testtartás egészségre gyakorolt pozitív hatásait.

**FEJLESZTÉSI FELADATOK ÉS ISMERETEK**

- A leggyakrabban alkalmazott statikus és dinamikus gimnasztikai elemek elnevezésének, végrehajtásának megismerése
- 2-4 ütemű szabad-, társas és kézi szerygyakorlatok bemutatás utáni pontos és rendszeres végrehajtása
- Alakzatok megismerése (oszlop-, sor-, vonal-, kör- és szétszórt alakzat) és alkalmazó gyakorlása
- Menet- és futásgyakorlatok különböző alakzatokban
- Mozgékonyság, hajlékonyág fejlesztése statikus és dinamikus szabad-, társas és kézi szerygyakorlatokkal
- A biológiailag helyes testtartás és testséma kialakulását elősegítő gyakorlatok elsajátítása, gyakorlása
- A tartó- és mozgatórendszer izomzatának erősítését szolgáló gyakorlatok helyes végrehajtása
- A gyakorlatvezetési módszerek megértése, a gyakorlatok tanári utasításoknak megfelelő végrehajtása

**FOGALMAK**

menet- és futásgyakorlatok; oszlop-, sor-, kör-, szétszórt alakzat; botgyakorlat, babzsákgyakorlat, labdagyakorlat, karikagyakorlat, ugrókötel-gyakorlat, utasítás, szóban közlés, bemutatás, bemutattatás, statikus gyakorlateglemek elnevezései

**A gyógytestnevelés-órán** a gimnasztikai gyakorlatok során a tanulók megismerik és elsajátítják azokat a gyakorlategmeket, 2-4 ütemű gyakorlatokat, amelyek az elváltozásuk, betegségük pozitív irányú megváltozását elősegítő izmokat erősíti, illetve nyújtja, továbbá hozzájárulnak a biológiailag helyes testtartás és a helyes légzéstechnika kialakításához.

**TÉMAKÖR: Kúszások és mászások**

**JAVASOLT ÓRASZÁM: 30 óra**

**TANULÁSI EREDMÉNYEK****A témakör tanulása hozzájárul ahhoz, hogy a tanuló a nevelési-oktatási szakasz végére:**

- a funkcionális hely- és helyzetváltató mozgásformáinak kombinációit változó feltételek között koordináltan hajtja végre;
- tanári segítséggel megvalósít a biomechanikailag helyes testtartás kialakítását elősegítő gyakorlatokat.

**A témakör tanulása eredményeként a tanuló:**

- mozgásműveltsége szintjénél fogva pontosan hajtja végre a keresztező mozgásokat;



**FEJLESZTÉSI FELADATOK ÉS ISMERETEK**

- A kúszások, mászások alapvető balesetvédelmi szabályainak megismerése
- Kúszások, mászások ellentétes, majd azonos oldali kar-láb használattal előre, hátra, oldalra vagy egyéb meghatározott útvonalon, különböző támasztávolságokkal és mozgássebességgel (pl. lassított vagy szaggatott mozdulatokkal is)
- Utánzó mozgások játékos formában; utánzó fogók
- Testséma, térbeli tájékozódó képesség és szem-kéz-láb koordináció fejlesztése
- Izomerő és mozgáskoordináció fejlesztése
- Kúszó és mászó csapatjátékok
- Sor- és váltóversenyek alkalmazása utánzó kúszó és mászó feladatokkal játékos formában
- Vízszintes felületeken, ferde vagy függőleges tornaszereken való mászások, átmászások különböző irányokban
- Törzsizom-erősítés az utánzó mozgások játékos felhasználásával
- Egyszerű akadálypályák feladatainak teljesítése

**FOGALMAK**

utánzó gyakorlatok, kúszások-mászások kifejezései (pl.: medvejárás, rákjárás, pókjárás, főkakúszás, katonakúszás), irányváltoztatás, sorverseny, váltóverseny

**A gyógytestnevelés-órán** a kúszás és mászás feladatok a törzsizom erősítését szolgálják az egyszerű statikus utánzó mozgásoktól indulva a dinamikus, összetett kúszások-mászásokig, a korosztály számára megfelelő játékos formában.

**TÉMAKÖR: Járások, futások**

**JAVASOLT ÓRASZÁM: 40 óra**

**TANULÁSI EREDMÉNYEK**

**A témakör tanulása hozzájárul ahhoz, hogy a tanuló a nevelési-oktatási szakasz végére:**

- megfelelő általános állóképesség-fejlődést mutat;
- a funkcionális hely- és helyzetváltoztató mozgásformáinak kombinációit változó feltételek között koordináltan hajtja végre.

**A témakör tanulása eredményeként a tanuló:**

- futását összerendezettség, lépésszabályozottság, ritmusosság jellemzi.

**FEJLESZTÉSI FELADATOK ÉS ISMERETEK**

- Járások egyenes vonalon előre, hátra, oldalra, különböző alakzatokban (pl. cikcakk alakban, körben) és fordulatokkal (negyed-, fél-, egészfordulat), egyenletes vagy váltakozó lépéshosszal, ritmussal, nyújtott és hajlított könyökkel, különböző szimmetrikus kartartásokkal
- Járások mély és magas súlyponti helyzetekben (törpejárás, óriásjárás), valamint egyéb utánzó formákban (pl. tyúklépés, lopakodó járás, pingvinjárás)
- Járások sarkon, talp élén, lábujjhegyen, előre-hátra-oldalra
- A Kölyökatlétika futásokat előkészítő és rávezető gyakorlatai, versenyformái
- Saroklendítés, térdemelés futás közben karlendítés nélkül és karlendítéssel, szimmetrikus kartartásokkal

- Sor- és váltóversenyek párban és csapatban, szemből és hátulról történő váltással
- Futások 5-6 m-re elhelyezett 10-20 cm-es akadályok felett
- Állórajt indulások hangjelre, különböző testhelyzetekből
- Futások különböző formában egyenesen, irányváltásokkal és íven egyenletes tempóban és ritmussal
- Folyamatos futások 4-6 percen keresztül

### **FOGALMAK**

járás, utánzó járás, futás, mozgásirány, állórajt, rajtjel, kartartás, lendítés, hajlítás, szabály, sebesség, váltás, lépéshossz, perc, távtartás, térdemeléssel futás, saroklendítéssel futás

**A gyógytestnevelés-órán** a járás-, futásgyakorlatok szakaszos végrehajtásával törekedni kell a tanulók állóképességének fejlesztésére. A tanulók megismerik és alkalmazzák az elváltozásuk, illetve betegségük szempontjából adekvát terhelés-pihenés arányt a járás- és futásgyakorlatok esetében.

### **TÉMAKÖR: Szökdelések, ugrások**

**JAVASOLT ÓRASZÁM: 30 óra**

#### **TANULÁSI EREDMÉNYEK**

**A témakör tanulása hozzájárul ahhoz, hogy a tanuló a nevelési-oktatási szakasz végére:**

- a funkcionális hely- és helyzetváltoztató mozgásformáinak kombinációit változó feltételek között koordináltan hajtja végre.

**A témakör tanulása eredményeként a tanuló:**

- a különböző ugrásmódok alapttechnikáit és előkészítő mozgásformáit a vezető műveletek ismeretében tudatosan és koordináltan hajtja végre.

#### **FEJLESZTÉSI FELADATOK ÉS ISMERETEK**

- A Kölyökatlétika ugrásokat előkészítő és rávezető gyakorlatai, versenyformái
- Helyben szökdelések páros zárt lábbal és különböző terpeszekben tapsra, zenére
- Szökdelések két lábon előre-hátra-oldalra, ugrások kisebb, 10-20 cm-es magasságú felületekre fel és le
- Sasszé, oldalazó és indiánszökdelés alapttechnikájának elsajátítása
- Ugrások, szökdelések páros és egy lábon egyenlő és változó távolságra elhelyezett célterületekbe, sportlétrába
- Elugrások egy lábról maximum 5 m nekifutásból ülésbe, guggolásba érkezéssel 30-40 cm-es szivacsra
- Elugrások egy lábról maximum 5 m nekifutásból, guggolásba érkezéssel homokba
- Páros lábról felugrások céltárgyak érintésével

### **FOGALMAK**

felugrás, elugrás, indiánszökdelés, sasszé, galopp, oldalazó szökdelés, méter, elugrási hely, leérkező hely, ritmus

**A gyógytestnevelés-órán** az ugrások, szökdelések a belgyógyászati betegségek esetén differenciált, egyénre szabott módon elősegítik a keringési rendszer és a mozgásműveltség fejlesztését.

### **TÉMAKÖR: Dobások, ütések**

**JAVASOLT ÓRASZÁM: 34 óra****TANULÁSI EREDMÉNYEK****A témakör tanulása hozzájárul ahhoz, hogy a tanuló a nevelési-oktatási szakasz végére:**

- a funkcionális hely- és helyzetváltoztató mozgásformáinak kombinációit változó feltételek között koordináltan hajtja végre.

**A témakör tanulása eredményeként a tanuló:**

- a különböző dobásmódok alapttechnikáit és előkészítő mozgásformáit a vezető műveletek ismeretében tudatosan és koordináltan hajtja végre.

**FEJLESZTÉSI FELADATOK ÉS ISMERETEK**

- A Kölyökatlétika dobásokat előkészítő és rávezető gyakorlatai, versenyformái
- Könnyű labda fogása két kézzel, egyszerű karmozgások közben a labdával, helyben és haladás közben
- Labda feldobása és elkapása helyben és járás közben
- Alsó dobás két kézzel társhoz
- Labda gurítása társnak fekvésben, ülésben
- Kétkezes mellső lökés, hajítás ülésben, térdelésben és állásban társhoz vagy célra
- Könnyű labda gurítása, terelése floorball-, teniszütő, tornabot vagy egyéb eszköz (pl. kézben lévő labda) segítségével társhoz vagy célfelületre
- Labda dobása, gurítása és elkapása társsal vagy csoportban, helyben és mozgás közben

**FOGALMAK**

dobás, gurítás, lökés, hajítás, terelés, ütés, célfelület, dobásirány, ütőfogás, tenyeres oldal, fonák oldal

**A gyógytestnevelés-órán** a tanulók elváltozása, illetve betegsége szempontjából adekvát dobások, ütések elsajátítása révén lehetővé válik a motoros képességek fejlesztése, a mozgásműveltség kialakítása, a különböző ütős sportok adaptált alkalmazása.

**TÉMAKÖR: Támasz-, függés- és egyensúlygyakorlatok****JAVASOLT ÓRASZÁM: 40 óra****TANULÁSI EREDMÉNYEK****A témakör tanulása hozzájárul ahhoz, hogy a tanuló a nevelési-oktatási szakasz végére:**

- a funkcionális hely- és helyzetváltoztató mozgásformáinak kombinációit változó feltételek között koordináltan hajtja végre.

**A témakör tanulása eredményeként a tanuló:**

- tanári segítséggel megvalósít a biomechanikailag helyes testtartás kialakítását elősegítő gyakorlatokat;
- a támasz- és függés gyakorlatok végrehajtásában a testtömegéhez igazodó erő- és egyensúlyozási képességgel rendelkezik.

**FEJLESZTÉSI FELADATOK ÉS ISMERETEK**

- A tér-, izom- és egyensúlyérzék fejlesztése
- A helyes testtartás tudatosítása
- A ritmus és mozgás összhangjának megteremtése
- Egyszerű talajgyakorlati elemek elsajátítása és esztétikus bemutatása (gurulóátfordulás előre, hátra, tarkóállás, bátorugrás, mérlegállás, kézállást előkészítő gyakorlatok)

- Egyszerű támaszugrások és rávezető gyakorlataik elsajátítása, végrehajtása
- Akadálypályák leküzdése magasságokhoz, mélységekhez alkalmazkodó mozgáscselekvésekkel
- Függsben alaplendület
- Mászókulcsolás megtanulása, mászási kísérletek (rúdon, kötélen)
- Statikus támaszgyakorlatok gyakorlása mellső, oldalsó és hátsó támaszban különböző testrészek használatával, különböző kar- és lábtartásokkal kivitelezett egyensúlyi helyzetekben, valamint egyéb utánzó támaszgyakorlat végrehajtása
- Dinamikus támaszgyakorlatok különböző irányokba haladással, fel- és lelépéssel, állandó támasztávolságokkal, egyenletes sebességgel, ritmussal, egyénileg, párokban vagy csoportban
- Statikus mellső, hátsó és oldalsó függőállások, majd függések különböző fogásmódokkal, láb- és kartartásokkal; utánzó függőállások
- Dinamikus függőállások, függések haladással oldalra, fel/le, fordulattal, állandó fogástávolságokkal, egyenletes sebességgel, ritmussal
- Egyszerű statikus és dinamikus egyensúlyozási gyakorlatok végrehajtása

#### **FOGALMAK**

egyensúly, támasz, függés, függőállás, gurulás, gurulóátfordulás, mérlegállás, tarkóállás, „csikórugdalózás”, mászás, mászókulcsolás, vándormászás, bátorugrás, pókjárás, rákjárás, fókajárás, medvejárás, sántaróka-járás, nyúlugrás, térdelés, felguggolás, alaplendület, madárfogás

**A gyógytestnevelés-órán** a betegségek és az elváltozások szempontjából kontraindikált gyakorlatok nélkül a támasz-, függés- és egyensúlyozási gyakorlatok alkalmazásával a törzsizomzat fejlesztése révén pozitív változások érhetők el az egészségi állapotban.

#### **TÉMAKÖR: Labdás gyakorlatok**

**JAVASOLT ÓRASZÁM: 40 óra**

#### **TANULÁSI EREDMÉNYEK**

**A témakör tanulása hozzájárul ahhoz, hogy a tanuló a nevelési-oktatási szakasz végére:**

- a megtanultak birtokában örömmel, a csapat teljes jogú tagjaként vesz részt a játékokban;
- játék közben az egyszerű alaptaktikai elemek tudatos alkalmazására törekszik, játék- és együttműködési készsége megmutatkozik;
- célszerűen alkalmaz sportági jellegű mozgásformákat sportjáték-előkészítő kisjátékokban;
- játéktevékenysége közben a tanult szabályokat betartja;
- a szabályjátékok közben törekszik az egészséges versenyszellem megőrzésére.

**A témakör tanulása eredményeként a tanuló:**

- labdás ügyességi szintje lehetővé teszi az egyszerű taktikai helyzetekre épülő folyamatos, célszerű játéktevékenységet.

#### **FEJLESZTÉSI FELADATOK ÉS ISMERETEK**

- A labdás tevékenységek balesetmegelőzési szabályainak tudatosítása
- Kézvel és lábbal, helyben és haladással történő labdavezetési módok alaptechnikáinak elsajátítása

- A különböző méretű és tömegű labdákkal labdavezetési, gurítási, dobási, rúgási és elkapási feladatok a távolság variálásával, helyben, önállóan, majd társak bevonásával különböző testhelyzetekben és különböző irányokba történő mozgással
- Labdagörgetések gyakorlása kézzel, lábbal, egyenes vonalon előre, oldalra, hátra, körbe vagy változó irányokba
- Magasan (fej fölött) érkező labda két-, majd egykezes talajra pattintott átvétele (Manó röpi alapok)
- Ismerkedés a kézzel (kosárérintés, alkarérintés), lábbal (dekázás) és fejjel történő pattintó érintések alapttechnikájával, az érintőfelületek tudatosítása könnyített szerekekkel (pl. lufival)
- A labdaérezék-fejlesztő, pontosságot, a hibaszázalék csökkenését előtérbe helyező páros, csoportos versengések
- A labdás alapttechnikák vezető műveleteinek tudatosítása

### FOGALMAK

melső átadás, felső átadás, alsó átadás, egy- és kétkezes átadás, labdavezetés, labdaelkapás, labdakezelés, labdaív, pattintó érintés, gurítás, bekísérés, görgetés

**A gyógytestnevelés-órán** a labdás feladatok adaptált alkalmazásával a különböző elváltozások, betegségek javulása elősegíthető az izomzat, motoros képesség fejlesztésével. Azon labdás testnevelési és sportjátékok megismerése, elsajátítása ajánlott, amelyeket a tanuló a betegségtől, illetve az elváltozástól függetlenül is gyakorolhat.

### TÉMAKÖR: Testnevelési és népi játékok

**JAVASOLT ÓRASZÁM: 36 óra**

#### TANULÁSI EREDMÉNYEK

**A témakör tanulása hozzájárul ahhoz, hogy a tanuló a nevelési-oktatási szakasz végére:**

- a megtanultak birtokában örömmel, a csapat teljes jogú tagjaként vesz részt a játékokban;
- játéktevékenysége közben a tanult szabályokat betartja;
- a szabályjátékok közben törekszik az egészséges versenyszellem megőrzésére.

**A témakör tanulása eredményeként a tanuló:**

- a testnevelési és népi játékokban tudatosan, célszerűen alkalmazza az alapvető mozgásformákat;
- játék közben az egyszerű alaptaktikai elemek tudatos alkalmazására törekszik, játék- és együttműködési készsége megmutatkozik;
- célszerűen alkalmaz sportági jellegű mozgásformákat sportjáték-előkészítő kisjátékokban;
- labdás ügyességi szintje lehetővé teszi az egyszerű taktikai helyzetekre épülő folyamatos, célszerű játéktevékenységet.

#### FEJLESZTÉSI FELADATOK ÉS ISMERETEK

- A különböző testnevelési játékok balesetmegelőzési szabályainak tudatosítása
- Egyszerű fogó- és futójátékok által a teljes játékkeret felölelő mozgásútvonalak kialakítása, a játéktér határainak érzékelése
- Az elsősorban statikus akadályokat felhasználó fogó- és futójátékokban az irányváltoztatások, mély súlyponti helyzetben történő elindulások-megállások, cselezések ütközés nélküli megvalósítása

- A sportjátékokat előkészítő testnevelési játékokban a támadó és védő szerepekhez tartozó ismeretek elsajátítása, feladatainak gyakorlása
- A népi játékokon keresztül a közösségi élmény megtapasztalása, a nemi szerepek gyakorlása
- A végtagok helyzetének, az izmok feszültségi állapotának, valamint az egész test érzékelését, az egyensúlyozó képességet fejlesztő szoborjátékok, utánzó játékok, egyéb népi játékok, valamint változatos akadálypályák teljesítését igénylő páros és csoportos játékok gyakorlása
- Statikus célfelületek eltalálására törekvő – különböző dobásformákra, rúgásokra, ütésekre épülő, változatos tömegű és méretű eszközöket felhasználó – célzó játékok rendszeres alkalmazása
- A kooperativitás, a közös célirányos együttműködés erősítése páros és csoportos játékok (pl. váltó- és sorversenyek) által
- A labdával és egyéb eszközökkel történő manipulatív mozgásformák játékos formájú gyakoroltatása egyénileg, párban és csoportokban, törekedve a mozgásvégrehajtás hibaszázalékának csökkentésére időkénszer nélkül
- A tartó- és mozgatórendszer izomzatának erősítése, kúszásokat, mászásokat, statikus helyzeteket tartalmazó váltó- és sorversenyekkel, futó- és fogójátékokkal

#### Néptánc – szabadon választható

- A tánc verbális és nem verbális (gesztus) rendszerének elsajátítása, valamint a csoport tagjaival való érintkezés szabályainak gyakorlása
- Az alakzatváltással, illetve párban megvalósuló népi játékokkal a test oldaliságára, valamint az alaklátásra vonatkozó ismeretek tudatosítása, a téri tájékozódó képesség fejlesztése
- Az énekléssel kísért játékok gyakorlása által a ritmustartás és ritmusérzékelés képességének fejlesztése

#### FOGALMAK

szabályjátékok, népi és körjátékok, utánzó játékok, fogójátékok statikus és dinamikus akadályokkal, ugróiskola, sorverseny, váltóverseny.

**A gyógytestnevelés-órán a tanuló** megismeri azokat a testnevelési és népi játékokat, amelyek alkalmazásával növelheti a tartó- és mozgatószervrendszer izomzatának erejét, fejleszti az állóképességét és mozgásműveltségét. A különböző játékok elősegítik a rendszeres sport és testmozgás megszeretését, az adekvát mozgások elsajátítását.

#### TÉMAKÖR: Küzdőfeladatok és -játékok

**JAVASOLT ÓRASZÁM: 32 óra**

#### TANULÁSI EREDMÉNYEK

**A témakör tanulása hozzájárul ahhoz, hogy a tanuló a nevelési-oktatási szakasz végére:**

- játéktevékenysége közben a tanult szabályokat betartja;
- a szabályjátékok közben törekszik az egészséges versenyszellem megőrzésére.

**A témakör tanulása eredményeként a tanuló:**

- ismeri és képes megnevezni a küzdőfeladatok, esések, tompítások játék- és baleset-megelőzési szabályait;
- vállalja a társakkal szembeni fizikai kontaktust, sportszerű test-test elleni küzdelmet valósít meg.

**FEJLESZTÉSI FELADATOK ÉS ISMERETEK**

- Ismerkedés a bőrérítés és testközelség elfogadását, a társakkal szembeni bizalom kialakítását elősegítő páros, csoportos és csapat jellegű játékos, valamint kooperatív jellegű képességfejlesztő feladatokkal
- Az állásban és egyéb kiinduló helyzetekben végrehajtható, a reakcióidőt, a gyorsaságot, az egyensúlyérzéklet, az erőt fejlesztő, társérítés nélküli páros, csoportos és csapat jellegű eszközös küzdőjátékok, játékos feladatmegoldások szabálykövető végrehajtása
- A küzdőjátékokban jellemző támadó és védő szerepek gyakorlását elősegítő, a gyorsaságot, az egyszerű reagálási képességet, az egyensúlyérzéklet fejlesztő páros, csoportos és csapat jellegű feladatmegoldások alkalmazása társérítés bekapcsolásával
- Küzdelemre képessé tevő egyszerű technikák koordinációs fejlődésmenetének megfelelő végrehajtása
- A saját és az ellenfél erejének felbecsülése egyszerű páros és csoportos küzdőfeladatok során
- A küzdőjátékok balesetmegelőzési szabályainak, a sportszerű küzdés szemléletének megismerése
- A fizikai kontaktussal, a társ erő kifejtésének érzékelésével, annak legyőzési szándékával kapcsolatos egyszerű húzásokra, tolásokra épülő páros küzdőjátékok különböző kiinduló helyzetekből, a test különböző részeivel, eszközökkel vagy anélkül

**FOGALMAK**

húzások, tolások, önkontroll, sportszerű küzdelem, esések, lábérítések, kézérítések, asszertivitás, közvetlen kontakt, pillanatnyi kontakt

**A gyógytestnevelés-órán** a tanuló megismeri azokat a küzdőfeladatokat és játékokat, amelyek alkalmazásával növelheti a tartó- és mozgatószervrendszer izomzatának erejét, fejleszti az állóképességét és mozgásműveltségét. A különböző játékok elősegítik a rendszeres sport és testmozgás megszeretését, az adekvát mozgások elsajátítását.

**TÉMAKÖR: Foglalkozások alternatív környezetben**

**JAVASOLT ÓRASZÁM: 48 óra**

**TANULÁSI EREDMÉNYEK**

**A témakör tanulása hozzájárul ahhoz, hogy a tanuló a nevelési-oktatási szakasz végére:**

- nyitott az alapvető mozgásformák újszerű és alternatív környezetben történő alkalmazására, végrehajtására.

**A témakör tanulása eredményeként a tanuló:**

- ellenőrzött tevékenység keretében mozog a szabad levegőn, egyúttal tudatosan felkészül az időjárás kellemetlen hatásainak elviselésére sportolás közben;
- a szabadban végzett foglalkozások során nem csupán ügyel környezete tisztaságára és rendjére, hanem erre felhívja társai figyelmét is.

**FEJLESZTÉSI FELADATOK ÉS ISMERETEK**

- A szabadtéri foglalkozások baleset- és természetvédelmi szabályainak megismerése
- A szabadtéri foglalkozások öltözködési szabályainak megismerése
- A szabadban, illetve a természetben való közlekedés szabályainak elsajátítása
- Szabadtéri népi játékok elsajátítása (fogójátékok, ugróiskolák)
- Szabadtéri testnevelési játékok elsajátítása



- Gördülő mozgásformák és téli játékok (roller, kerékpár; hógolyózás, szánkó) megismerése
- Szabadtéri akadálypályák leküzdése
- Természetben üzhető sportágak megismerése (túrázás, síelés, korcsolyázás)

### FOGALMAK

időjárás, öltözködés, szabadtéri foglalkozások, téli játékok, nyári játékok, síelés, korcsolyázás, túrázás, tájékozódás, közlekedési szabályok, természetvédelem

A **gyógytestnevelés-órán** a szabadtéri foglalkozások során a különböző mozgásszervi elváltozással, illetve belgyógyászati betegséggel rendelkező tanulók megismerkednek olyan testgyakorlatokkal, sportokkal, amelyeket elváltozásuk, illetve betegségük ellenére végezhetnek. A megismert szabadban végzett sportok, testgyakorlatok adekvát alkalmazása elősegíti a rendszeres testedzés megszerettetését, az egészségi állapot és a teljesítőképesség pozitív irányú megváltozását.

**TÉMAKÖR: Úszás** (*Amennyiben adottak a feltételek.*)

**JAVASOLT ÓRASZÁM: 0 óra**

**\*Heti rendszerességgel, egész tanévben, lehetőleg két egymást követő évfolyamon. A megfelelő óraszám eléréséhez az alsó tagozaton lehetséges a tananyag átcsoportosítása. Ebben az esetben az úszás szempontjából egységesen kell kezelni az alsó tagozat óraszámait.**

### TANULÁSI EREDMÉNYEK

**A témakör tanulása hozzájárul ahhoz, hogy a tanuló a nevelési-oktatási szakasz végére:**

- megfelelő általános állóképesség-fejlődést mutat.

**A témakör tanulása eredményeként a tanuló:**

- az elsajátított egy (vagy több) úszásnemben helyes technikával úszik;
- aktívan vesz részt az uszodában végzett mozgásformák elsajátításában, gyakorlásában.

### FEJLESZTÉSI FELADATOK ÉS ISMERETEK

- Az öltözői rend és az uszodai magatartás kialakítása
- A helyes higiéniai, öltözködési szokások kialakítása
- A kitartás, önfegyelem és küzdőképesség fejlesztése
- Az állóképesség, a monotóniatűrés fejlesztése
- Az önbizalom és a mások iránti bizalom kialakítása, növelése
- A víz tulajdonságainak megismerése, valamint a vízmélységgel kapcsolatos életvédelmi tudnivalók elsajátítása
- A vízben végzett játékok, mozgások megszerettetése
- A szárazföldön végzett rávezető és célgyakorlatok elsajátítása és helyes végrehajtása
- Vízhez szoktató gyakorlatok elsajátítása, gyakorlása
- Vízhez szoktatás időszakában sikerélmény biztosítása
- Lebegések, merülések végrehajtása segítséggel és segítség nélkül
- Siklások elsajátítása hason, háton, deszkával és deszka nélkül / eszközzel és eszköz nélkül
- Egyszerű vízbeugrások (talpas ugrás) karikákba, lebegő tárgyak felett, segítséggel és segítség nélkül
- Egy választott úszásnem megtanulása és folyamatos gyakorlása
- A választott úszásnem lábtempójának gyakorlása deszkával és deszka nélkül / eszközzel és eszköz nélkül



- A választott úszásnem kartempójának gyakorlása
- A választott úszásnem kar- és lábtempójának, ritmusának összehangolása, gyakorlása
- Vízben végezhető játékok tanulása és végzése
- Segédeszközök felhasználásával a tanulási folyamat hatékonyságának növelése

### **FOGALMAK**

csúszásvesztély, lebegés, merülés, siklás, mélyvíz, levegővétel, vízbe fújás, talpas ugrás, kartempó, lábtempó, hátúszás, gyorsúszás, mellúszás, segítségnyújtás, úszódeszka, súlypontemelő bója, polifoam rúd.

**A gyógytestnevelés-órán** a hát- és gyorsúszás helyes technikájának elsajátításával, a technikacsiszoló és egyéb vízben végzett gyakorlatok segítségével lehetővé válik a tartó- és mozgatószervrendszer izomzatának erősítése, a légzőrendszer fejlesztése, az állóképesség növelése.

### **TÉMAKÖR: Gyógytestnevelés**

**JAVASOLT ÓRASZÁM:** A jogszabályokban és a helyi tantervben rögzítettnek megfelelően

### **TANULÁSI EREDMÉNYEK**

**A témakör tanulása hozzájárul ahhoz, hogy a tanuló a nevelési-oktatási szakasz végére:**

- megfelelő általános állóképesség-fejlődést mutat;
- a megtanultak birtokában örömmel, a csapat teljes jogú tagjaként vesz részt a játékokban;
- ellenőrzött tevékenység keretében mozog a szabad levegőn, egyúttal tudatosan felkészül az időjárás kellemetlen hatásainak elviselésére sportolás közben;
- az elsajátított egy (vagy több) úszásnemben helyes technikával úszik;
- a testnevelési és népi játékokban tudatosan, célszerűen alkalmazza az alapvető mozgásformákat;
- játéktevékenysége közben a tanult szabályokat betartja;
- a szabályjátékok közben törekszik az egészséges versenyszellem megőrzésére;
- aktívan vesz részt az uszodában végzett mozgásformák elsajátításában, gyakorlásában;
- a szabadban végzett foglalkozások során nem csupán ügyel környezete tisztaságára és rendjére, hanem erre felhívja társai figyelmét is.

**A témakör tanulása eredményeként a tanuló:**

- ismeri a helyes testtartás egészségre gyakorolt pozitív hatásait;
- tanári segítséggel megvalósít a biomechanikailag helyes testtartás kialakítását elősegítő gyakorlatokat.

### **FEJLESZTÉSI FELADATOK**

- A gyógytestnevelés fejlesztési feladatai megjelennek a különböző témakörökbe ágyazottan, annak szerves részeként. Az ott felsorolt feladatok végrehajtása során, illetve azokon kívül az alábbi fejlesztési feladatokat kell megvalósítani:
  - A helyes légzéstechnika elsajátítása
  - A biomechanikailag helyes testtartás kialakítása
  - Egyszerűbb korrekciós gimnasztikai gyakorlatok pontos végrehajtása
  - A helyes testséma kialakítását szolgáló gyakorlatok pontos végrehajtása segítségadással, majd anélkül

- A tartó- és mozgatószervrendszer izomzatának, mozgékonyságának (hajlékonyságának) fejlesztését szolgáló különböző testgyakorlatok tudatos, pontos végrehajtása
- Az állóképesség-fejlesztés jelentőségének felismerése, kitartásra nevelés
- Mozgás- és terheléshatárok megismertetése, azok kiterjesztését szolgáló tevékenységek elsajátítása, végrehajtása
- Az egészségi állapot változását pozitívan és negatívan befolyásoló (kontraindikált) mozgások megismertetése a különböző testgyakorlatok elsajátításán keresztül

## FOGALMAK

helyes testtartás, testséma

### 1. évfolyam: a fejlesztés várt eredményei

#### *Előkészítő és preventív mozgásformák*

Az alapvető tartásos és mozgásos elemek felismerése, pontos végrehajtása.

A testrészek megnevezése.

A fizikai terhelés és a fáradás jeleinek felismerése.

A szív és az izomzat működésének elemi ismeretei.

Különbségtétel a jó és a rossz testtartás között álló és ülő helyzetben, a medence középhehelyezete beállítása.

Az iskolatáska gerinckímélő hordása.

A gyakorláshoz szükséges térformák ismerete gyors és célszerű kialakításuk.

A testnevelésórák alapvető rendszabályai, a legfontosabb veszélyforrásai, balesetvédelmi szempontjai ismerete.

Fegyelmezett gyakorlás és odafigyelés a társakra, célszerű eszközhasználat.

Az aktív-mozgásos relaxáció gyakorlatainak felismerése.. A mozgás és a nyugalom harmóniájának felfedezése önmagára és másokra vonatkoztatva.

#### *Hely- és helyzetváltoztató természetes mozgásformák*

Az alapvető hely- és helyzetváltoztató mozgások folyamatos végrehajtása egyszerű kombinációkban a tér- és energiabefektetés, valamint a mozgáskapcsolatok sokrétű felhasználásával.

A játékszabályok és a játékszerepek, illetve a játékfeladat alkalmazása.

#### *Manipulatív természetes mozgásformák*

A manipulatív természetes mozgásformák mozgásmintáinak végrehajtási módjainak, és a vezető műveletek tanulási szempontjainak ismerete.

Fejlődés az eszközök biztonságos és célszerű használatában.

A feladat-végrehajtások során pontosságra, célszerűségre, biztonságra törekvés.

A sporteszközök szabadidős használata igényné és örömforrássá válása.

#### *Természetes mozgásformák a torna és tánc jellegű feladatmegoldásokban*

Fesztes tartással, esztétikus végrehajtásra törekedve 2-4 mozgásformából álló egyszerű tornagyakorlat bemutatása.

Stabilitás a dinamikus és statikus egyensúlyi helyzetekben talajon és emelt eszközökön.

Próbálkozás a zenei ritmus követésére különféle ritmikus mozgásokban egyénileg, párban és csoportban.

A párhoz, társakhoz történő térbeli alkalmazkodásra törekvés tánc közben.

A tanult tánc(ok) és játékok térformáinak megvalósítása.

*Természetes mozgásformák az atlétikai jellegű feladatmegoldásokban*

A futó-, ugró- és dobóiskolai alapgyakorlatok végrehajtása, azok vezető műveleteinek ismerete.

Különböző intenzitású és tartamú mozgások fenntartása változó körülmények között, illetve játékban.

Széleskörű mozgástapasztalat a Kölyökatlétika játékaiban.

*Természetes mozgásformák a sportjátékok alaptechnikai és taktikai feladatmegoldásaiban*

Az alapvető manipulatív mozgáskészségek elnevezéseinek ismerete.

Tapasztalat azok alkalmazásában gyakorló és feladathelyzetben, sportjáték-előkészítő kisjátékokban.

A játékfeladat megoldásából és a játékfolyamatból adódó öröm, élmény és tanulási lehetőség felismerése.

A csapatérdek szerepének felismerése az egyéni érdekekkel szemben, vagyis a közös cél fontosságának tudatosulása.

A sportszerű viselkedés néhány jellemzőjének ismerete.

*Természetes mozgásformák az önvédelmi és a küzdő jellegű feladatmegoldásokban*

Az alapvető eséstechnikák felismerése, balesetmentes végrehajtása.

A tompítás mozdulatának végrehajtása esés közben.

A mozgásának és akaratának gátlása, késleltetése.

Törekvés arra, hogy a támadó- és védőmozgások az ellenfél mozgásaihoz igazodjanak.

*Természetes mozgásformák az alternatív és szabadidős mozgásrendszerekben*

Használható tudás természetben végzett testmozgások előnyeiről és problémáiról.

A természeti környezetben történő sportolás néhány egészségvédelmi és környezettudatos viselkedési szabályának ismerete.

A sporteszközök kreatív felhasználása a játéktevékenység során.

Az időjárási körülményeknek megfelelően öltözködés okainak ismerete.

**Minimumkövetelmények – továbbhaladás feltételei**

- Vezényszavak ismerete, a rendgyakorlatok végrehajtása
- Az alapvető gimnasztikai alakformák követése.
- A tanuló tudjon alakzatokat felvenni és változtatni az utasításnak megfelelően
- Tudja teljesíteni utánnézéssel a gimnasztikai feladatokat.
- Megfelelő kísérletek a kúszás, mászás, támasz és függés feladatainak teljesítésére
- Az alapvető mozgáskészségeket (járás, futás, ugrás, dobás, kúszás, mászás stb.) életkorának megfelelő szinten tudja végrehajtani.
- Gurulóátfordulás előre tanítói segítséggel
- Örömmel vegyen részt a testnevelési játékokban.

## 2. évfolyam: a fejlesztés várt eredményei

### *Előkészítő és preventív mozgásformák*

Az alapvető tartásos és mozgásos elemek felismerése, pontos végrehajtása.

A testrészek megnevezése.

A fizikai terhelés és a fáradás jeleinek felismerése.

A szív és az izomzat működésének elemi ismeretei.

Különbségtétel a jó és a rossz testtartás között álló és ülő helyzetben, a medence középhelyzete beállítása.

Az iskolatáska gerinckímélő hordása.

A gyakorláshoz szükséges térformák ismerete gyors és célszerű kialakításuk.

A testnevelésórák alapvető rendszabályai, a legfontosabb veszélyforrásai, balesetvédelmi szempontjai ismerete.

Fegyelmezett gyakorlás és odafigyelés a társakra, célszerű eszközhasználat.

Az aktív-mozgásos relaxáció gyakorlatainak felismerése.. A mozgás és a nyugalom harmóniájának felfedezése önmagára és másokra vonatkoztatva.

### *Hely- és helyzetváltoztató természetes mozgásformák*

Az alapvető hely- és helyzetváltoztató mozgások folyamatos végrehajtása egyszerű kombinációkban a tér- és energiabefektetés, valamint a mozgáskapcsolatok sokrétű felhasználásával.

A játékszabályok és a játékszerepek, illetve a játékfeladat alkalmazása.

### *Manipulatív természetes mozgásformák*

A manipulatív természetes mozgásformák mozgásmintáinak végrehajtási módjainak, és a vezető műveletek tanulási szempontjainak ismerete.

Fejlődés az eszközök biztonságos és célszerű használatában.

A feladat-végrehajtások során pontosságra, célszerűségre, biztonságra törekvés.

A sporteszközök szabadidős használata igénnyé és örömforrássá válása.

### *Természetes mozgásformák a torna és tánc jellegű feladatmegoldásokban*

Fesztes tartással, esztétikus végrehajtásra törekedve 2-4 mozgásformából álló egyszerű tornagyakorlat bemutatása.

Stabilitás a dinamikus és statikus egyensúlyi helyzetekben talajon és emelt eszközökön.

Próbálkozás a zenei ritmus követésére különféle ritmikus mozgásokban egyénileg, párban és csoportban.

A párhoz, társakhoz történő térbeli alkalmazkodásra törekvés tánc közben.

A tanult tánc(ok) és játékok térformáinak megvalósítása.

### *Természetes mozgásformák az atlétikai jellegű feladatmegoldásokban*

A futó-, ugró- és dobóiskolai alapgyakorlatok végrehajtása, azok vezető műveleteinek ismerete.

Különböző intenzitású és tartamú mozgások fenntartása változó körülmények között, illetve játékokban.

Széleskörű mozgástapasztalat a Kölyökatlétika játékaiban.

### *Természetes mozgásformák a sportjátékok alaptechnikai és taktikai feladatmegoldásaiban*

Az alapvető manipulatív mozgáskészségek elnevezéseinek ismerete.

Tapasztalat azok alkalmazásában gyakorló és feladathelyzetben, sportjáték-előkészítő kisjátékokban.

A játékeladat megoldásából és a játékfolyamatból adódó öröm, élmény és tanulási lehetőség felismerése.

A csapatérdek szerepének felismerése az egyéni érdekekkel szemben, vagyis a közös cél fontosságának tudatosulása.

A sportszerű viselkedés néhány jellemzőjének ismerete.

*Természetes mozgásformák az önvédelmi és a küzdő jellegű feladatmegoldásokban*

Az alapvető eséstechnikák felismerése, balesetmentes végrehajtása.

A tompítás mozdulatának végrehajtása esés közben.

A mozgásának és akaratának gátlása, késleltetése.

Törekvés arra, hogy a támadó- és védőmozgások az ellenfél mozgásaihoz igazodjanak.

*Természetes mozgásformák az alternatív és szabadidős mozgásrendszerekben*

Használható tudás természetben végzett testmozgások előnyeiről és problémáiról.

A természeti környezetben történő sportolás néhány egészségvédelmi és környezettudatos viselkedési szabályának ismerete.

A sporteszközök kreatív felhasználása a játéktevékenység során.

Az időjárási körülményeknek megfelelően öltözködés okainak ismerete.

### **Minimumkövetelmények – továbbhaladás feltételei**

- A tanuló ismerje, értse a vezényszavakat, és hajtsa végre a rendgyakorlatokat.
- Kövesse az alapvető gimnasztikai alapformákra épülő, egyszerű gimnasztikai gyakorlatokat.
- Tudjon elfogadhatóan rajtolni, futni, ugrani és dobni.
- Labdavezetés pattoztatással, labda feldobása és elkapása.
- Tudjon megfelelő kísérleteket bemutatni a kúszás, a mászás, a támasz és a függés feladatainak teljesítése során.
- A torna (jellegű) gyakorlatokat hajtsa végre kis segítséggel, biztonságosan és szép testtartással.
- 3-4 karhajlítás és nyújtás fekvőtámaszban, guruló átfordulás előre segítség nélkül
- Távolba dobás kislabdával
- Távolugrás kísérletek
- Örömmel vegyen részt a testnevelési játékokban.

### 3–4. évfolyam

A korosztályra továbbra is jellemző, hogy a különböző kognitív és affektív területek fejlődése a nagymértékű mozgásszükségletben is kifejeződik. A tanuló az előző időszakhoz képest már kialakult szokásrenddel rendelkezik, magabiztosabban mozog az oktatási környezetben, értelmi képességei jelentősen javultak. Az időszak fő célja, hogy átvezesse a diákokat a mozgásműveltség különböző sportágakban testet öltött formáinak elsajátításához.

Az alapmozgásoknál az egyszerű futó-ugró-dobó gyakorlatokban megjelennek azok a jellegzetes technikai elemek, amelyek a későbbiekben egy-egy összetettebb mozgás vezető műveletét alkotják. A gyakorlás során egyre nagyobb szerep jut az önálló csapatokban, csoportokban történő foglalkoztatásnak. A fejlesztésnek meghatározó formája a Kölyökatlétikában kialakított többállomásos feladatrendszer.

A testnevelési és népi játékok továbbra is kiemelten fontosak. A szabályaik gazdagodnak, térbeli, időbeli kiterjedésük növekszik, illetve kiegészülnek az egyes labdajátékok egyszerűsített, könnyített formáival, például a szivacskezilabdával, a zsinórlabdával, a mini kosárlabdával. A tanulók tevékenységét egyre kevésbé az öncélúság, mindinkább a kooperativitás igénye, a társakkal történő együttműködés lehetőségének felismerése jellemzi. A csapatalakításoknál – a tanulói esélyegyenlőség figyelembevételével – teret kap az önállóság. A torna mozgásanyagát megalapozó egyszerű mozgásformák szenzitív időszaka ez. A gurulások, fordulatok, forgások, támasz- és függőhelyzetek, valamint az egyensúlyi elemek könnyen taníthatók, a kedvező testarányok, a relatíve kis testtömeg, illetve az ízületi rendszer plasztikussága révén könnyen taníthatók. Ennek eredményeként a későbbiekben jelentkező természetes gátlások mértéke jelentősen csökkenthető.

A küzdőgyakorlatokra továbbra is a játékos formájú társas küzdelmek jellemzőek, közvetlen és pillanatnyi kontaktussal, melyek kiválóan fejlesztik az egyensúlyozás, a tér és távolság érzékelés képességét, valamint a ritmusképességet. Emellett az asszertivitás megőrzése és fejlesztése mellett továbbra is kiemelten fontos a társak tisztelete, megbecsülése, egymás elfogadása.

A megfelelő vízbiztonság kialakítása után ebben a szakaszban nyílik lehetőség a tanulók számára kedvező úszásnem(ek) megtanítására, megtanulására és egyben kondicionális eszközként történő felhasználására.

A 3–4. évfolyamon, a prevenciós szemlélet megvalósításaként, fokozottan ügyelni kell a biomechanikailag helyes testtartás kialakítását szolgáló gimnasztikai gyakorlatok rendszeres alkalmazására, a törzsizomzat erősítését elősegítő utánzó természetes mozgások beépítésére a különböző témakörök tartalmi elemeibe.

A gyógytestnevelés testgyakorlatainak végrehajtása során a tanulóknál kialakul a korrekciós gimnasztika gyakorlatok precíz, pontos végrehajtása iránti igény. Emellett tudatosul, hogy mely testgyakorlatok segítik, illetve gátolják elváltozásuk, betegségük pozitív irányú megváltoztatását.

**A testnevelés tanulása hozzájárul ahhoz, hogy a tanuló a nevelési-oktatási szakasz végére:**

#### **MOZGÁSKULTÚRA-FEJLESZTÉS**

- a tanult mozgásformákat összefüggő cselekvéssorokban, jól koordináltan kivitelezi;
- a tanult mozgásforma könnyed és pontos kivitelezésének elsajátításáig fenntartja érzelmi-akarati erőfeszítéseit;
- a sporttevékenysége során a szabályok betartására törekszik.

#### **MOTOROSKÉPESSÉG-FEJLESZTÉS**

- megfelelő motoros képességszinttel rendelkezik az alapvető mozgásformák viszonylag önálló és tudatos végrehajtásához;

- olyan szintű relatív erővel rendelkezik, amely lehetővé teszi összefüggő cselekvéssorok kidolgozását, az elemek közötti összhang megteremtését.

### **MOZGÁSKÉSZSÉG-KIALAKÍTÁS – MOZGÁSTANULÁS**

- az alapvető mozgásformákat külsőleg meghatározott ritmushoz, társak mozgásához igazított sebességgel és dinamikával képes végrehajtani;
- különböző mozgásai jól koordináltak, a hasonló mozgások szimultán és egymást követő végrehajtása jól tagolt.

### **VERSENGÉSEK, VERSENYEK**

- a versengések és a versenyek közben toleráns a csapattársaival és az ellenfeleivel szemben;
- a versengések és a versenyek tudatos szereplője, a közösséget pozitívan alakító résztvevő;
- felismeri a sportszerű és sportszerűtlen magatartásformákat, betartja a sportszerű magatartás alapvető szabályait.

### **PREVENCIÓ, ÉLETVITEL**

- felismeri a különböző veszély- és baleseti forrásokat, elkerülésükhöz tanári segítséget kér;
- ismeri a keringési, légzési és mozgatórendszerét fejlesztő alapvető mozgásformákat;
- tanári irányítással, ellenőrzött formában végzi a testnevelés – számára nem ellenjavallt – mozgásanyagát;
- a családi háttere és a közvetlen környezete adta lehetőségeihez mérten rendszeresen végez testmozgást.

### **EGÉSZSÉGES TESTI FEJLŐDÉS, EGÉSZSÉGFEJLESZTÉS**

- az öltözködés és a higiéniai szokások terén teljesen önálló, adott esetben segíti társait;
- megismeri az életkorának megfelelő sporttáplálkozás alapelveit, képes különbséget tenni egészséges és egészségtelen tápanyagforrások között.

### **TÉMAKÖR: Gimnasztika és rendgyakorlatok – prevenció, relaxáció**

**JAVASOLT ÓRASZÁM: 26 óra**

#### **TANULÁSI EREDMÉNYEK**

**A témakör tanulása hozzájárul ahhoz, hogy a tanuló a nevelési-oktatási szakasz végére:**

- a funkcionális hely- és helyzetváltoztató mozgásformáinak kombinációit változó feltételek között koordináltan hajtja végre;
- tanári segítséggel megvalósít a biomechanikailag helyes testtartás kialakítását elősegítő gyakorlatokat.

**A témakör tanulása eredményeként a tanuló:**

- ismeri a helyes testtartás egészségre gyakorolt pozitív hatásait.

#### **FEJLESZTÉSI FELADATOK ÉS ISMERETEK**



- A leggyakrabban alkalmazott statikus és dinamikus gimnasztikai elemek elnevezésének, technikai végrehajtásának ismerete
- 2-4 ütemű szabad-, társas és kéziszergyakorlatok bemutatás utáni önálló végrehajtásra törekvő, pontos és rendszeres kivitelezése. Menet- és futásgyakorlatok különböző alakzatokban
- Alakzatok (oszlop-, vonal-, kör- és szétszórt alakzat) alkalmazó gyakorlása
- Menet- és futásgyakorlatok különböző alakzatokban
- Mozgékonyság, hajlékonyág fejlesztése statikus és dinamikus szabad-, társas és kéziszergyakorlatokkal
- A biológiailag helyes testtartást és testsémát kialakító gyakorlatok végrehajtása önállóan
- A tartó- és mozgatórendszer izomzatának erősítését szolgáló gyakorlatok helyes végrehajtása
- Légzőgyakorlatok végrehajtása
- A gyakorlatvezetési módszerek megértése, a gyakorlatok tanári utasításoknak megfelelő végrehajtása
- A szervezet általános bemelegítését szolgáló gyakorlatok megismerése
- Egyszerű gimnasztikai gyakorlatok zenére

#### **FOGALMAK**

menet- és futásgyakorlatok, oszlop-, sor-, kör-, szétszórt alakzat, botgyakorlat, babzsákgyakorlat, labdagyakorlat, karikagyakorlat, ugrókötel-gyakorlat, utasítás, szóban közlés, bemutatás, bemutattatás, statikus gyakorlateglemek elnevezései

**A gyógytestnevelés-órán** a gimnasztikai gyakorlatok során a tanulók ismerik, elsajátítják azokat a gyakorlateglemeket, 2-4 ütemű gyakorlatokat, amelyek az elváltozásuk, betegségük pozitív irányú megváltozását elősegítő izmokat erősíti, illetve nyújtja, továbbá hozzájárul a biológiailag helyes testtartás kialakításához.

#### **TÉMAKÖR: Kúszások és mászások**

**JAVASOLT ÓRASZÁM: 26 óra**

#### **TANULÁSI EREDMÉNYEK**

**A témakör tanulása hozzájárul ahhoz, hogy a tanuló a nevelési-oktatási szakasz végére:**

- a funkcionális hely- és helyzetváltoztató mozgásformáinak kombinációit változó feltételek között koordináltan hajtja végre;
- tanári segítséggel megvalósít a biomechanikailag helyes testtartás kialakítását elősegítő gyakorlatokat.

**A témakör tanulása eredményeként a tanuló:**

- mozgásműveltsége szintjénél fogva pontosan hajtja végre a keresztező mozgásokat.

#### **FEJLESZTÉSI FELADATOK ÉS ISMERETEK**

- A kúszások, mászások alapvető balesetmegelőzési szabályainak következetes betartása
- Kúszások, mászások, átbújások párban és csapatban fizikai kontaktus nélkül a társ(ak) mozgásával azonos vagy eltérő formában, fizikai kontaktussal kooperatív jelleggel, szerek használatával
- Utánzó mozgások játékos formában, különböző tornaszereken
- A térbeli tájékozódó képesség fejlesztése



- Izomerő- és mozgáskoordináció-fejlesztés mászó feladatokkal
- Különböző vízszintes tornaszereken, rézsútos felületen és/vagy függőleges irányba történő kúszások, mászások
- Törzsizom-erősítés az utánzó mozgások játékos felhasználásával, különböző tornaszereken
- Akadálypályák leküzdése
- Egyéni, páros és csapatversenyek, játékok
- Sor- és váltóversenyek alkalmazása utánzó kúszó-mászó feladatokkal, játékos formában, különböző tornaszereken

### **FOGALMAK**

függőleges, vízszintes, akadálypálya, páros feladatok, csapatfeladatok, mászás fel-le, függés  
**A gyógytestnevelés-órán** a kúszások és mászások mozgásanyagából a tanulók képességeihez mérten összetett gyakorlatsorokat alakíthatunk ki akadálypályák segítségével, vagy különböző szerekkel, illetve társsal vagy társakkal együtt alkalmazva, a törzsizomzat megerősítéséhez.

### **TÉMAKÖR: Járások, futások**

**JAVASOLT ÓRASZÁM: 36 óra**

#### **TANULÁSI EREDMÉNYEK**

**A témakör tanulása hozzájárul ahhoz, hogy a tanuló a nevelési-oktatási szakasz végére:**

- megfelelő általános állóképesség-fejlődést mutat;
- a funkcionális hely- és helyzetváltató mozgásformáinak kombinációit változó feltételek között koordináltan hajtja végre.

**A témakör tanulása eredményeként a tanuló:**

- futását összerendezettség, lépésszabályozottság, ritmusosság jellemzi.

#### **FEJLESZTÉSI FELADATOK ÉS ISMERETEK**

- Járások előre, hátra, oldalra és váltakozó irányokba, vegyes és aszimmetrikus kartartásokban
- Járások egyensúlyvesztő feladatokkal (támadójárás, járás törzsfordításokkal, előre és oldalra hajlításokkal)
- Járások sarkon, talpéleken, lábujjhegyen, különböző irányba és forgás közben
- A Kölyökatlétika eszközeivel futófeladatok önálló gyakorlása és alkotása
- Saroklendítés, térdemelés futás közben síkon és kis akadályok felett, előre, hátra és oldalra karkörzésekkel kombinálva
- Oldalzó futás keresztlépésekkel, szimmetrikus kartartásokkal
- Sor- és váltóversenyek, szemből, hátulról és váltózónából történő váltással különböző feladatokkal kombinálva
- Futások 6-7 m-re elhelyezett akadályok felett
- Állórajt kisebb távolságra különböző hangjelekre, érintésre, vizuális jelekre indulással
- 30 m síkfutás sávban az állórajt szabályai szerint lendületes átfutással a célvonalon időre
- Folyamatos futás különböző terepen és feladatokkal játékos formában
- Futások különböző formában egyenesen, irányváltásokkal, fordulatokkal és íven, állandó vagy váltakozó lépéshosszal, ritmussal

- Futások párban és csoportban tempó tartással és -váltással, gyors irány- és sebességváltással fogó- és kidobójátékok közben
- Folyamatos futások 6-8 percen keresztül

### FOGALMAK

futó ritmus, futó tempó, tempó tartás, vezényszó, célvonal, futósáv, másodperc, sprint – vágta futás, oldalazó futás, keresztlépés

**A gyógytestnevelés-órán** a járás-, futásgyakorlatok szakaszos végrehajtásával törekedni kell a tanulók állóképességének fejlesztésére. A tanulók megismerik és alkalmazzák az elváltozásuk, illetve betegségük szempontjából adekvát terhelés-pihenés arányt a járás- és futásgyakorlatok esetében.

### TÉMAKÖR: Szökdelések, ugrások

**JAVASOLT ÓRASZÁM: 26 óra**

#### TANULÁSI EREDMÉNYEK

**A témakör tanulása hozzájárul ahhoz, hogy a tanuló a nevelési-oktatási szakasz végére:**

- a funkcionális hely- és helyzetváltoztató mozgásformáinak kombinációit változó feltételek között koordináltan hajtja végre.

**A témakör tanulása eredményeként a tanuló:**

- a különböző ugrásmódok alapttechnikáit és előkészítő mozgásformáit a vezető műveletek ismeretében tudatosan és koordináltan hajtja végre.

#### FEJLESZTÉSI FELADATOK ÉS ISMERETEK

- A Kölyökatléтика eszközeivel ugró és szökdelő feladatok önálló gyakorlása és alkotása
- Indiánszökdelés ellentétes és azonos karlendítéssel, sasszé és oldalazó szökdelések páros karlendítésekkel, körzésekkel
- Ritmusra végrehajtott szökdelések helyben 2-4 lábhelyzet váltogatásával, páros zárt és egy lábon ugrókötelhajtás közben
- Szökdelések helyváltoztatás közben előre, oldalra, hátra, meghatározott területre különböző variációkban (sportlétra gyakorlatanyaga)
- Elugrások páros lábon és egy lábon akadályok nélkül, illetve 20-30 cm-es akadályokra (zsámolyra) fel és le, valamint átugorva 8-10 ismétléssel
- Távolugrás rövid lendületből: maximum 10 m-es nekifutásból egy lábról elugrás 60 cm-es ugrósávból szivacsba vagy homokgödörbe érkezéssel guggolásba
- Magasugrás szemből és oldalról, 3-5 lépés lendületszerzéssel történő felugrások egy lábról növekvő magasságra
- Páros lábról felugrás helyből és 1-2 lépés nekifutásból céltárgy elérésére törekedve

### FOGALMAK

lendületszerzés, ismétlésszám, ugrókötelhajtás, ütem, elugró sáv, centiméter, talajra érkezés, elugró láb, lendítő láb, átlépő technika, optimális sebesség, kísérletszám

**A gyógytestnevelés-órán** az ugrások, szökdelések a belgyógyászati betegségek esetén differenciált, egyénre szabott módon elősegítik a keringési rendszer és a mozgásműveltség fejlesztését.

### TÉMAKÖR: Dobások, ütések

**JAVASOLT ÓRASZÁM: 20 óra****TANULÁSI EREDMÉNYEK****A témakör tanulása hozzájárul ahhoz, hogy a tanuló a nevelési-oktatási szakasz végére:**

- a funkcionális hely- és helyzetváltoztató mozgásformáinak kombinációit változó feltételek között koordináltan hajtja végre.

**A témakör tanulása eredményeként a tanuló:**

- a különböző dobásmódok alapttechnikáit és előkészítő mozgásformáit a vezető műveletek ismeretében tudatosan és koordináltan hajtja végre.

**FEJLESZTÉSI FELADATOK ÉS ISMERETEK**

- A Kölyökatlétika eszközeivel dobófeladatok önálló gyakorlása és alkotása
- Különböző labdák mozgatása kézben, átadása kézből kézbe társnak
- Labda gurítása társnak különböző testhelyzetekben, egy és két kézzel
- Testtömeghez igazodó súlyú, de változó méretű labdák lökése, hajítása, vetése ülésből, térdelésből, állásból két majd egy kézzel, társhoz vagy célra
- A labda biztonságos elkapása vagy sebességének csökkentése párban, csoportban, csapatban, pontszerző versengések közben
- Szivacsgerely, kislabda, szoknyás labda, sípoló rakéta hajítása harántterpeszből, majd maximum 5 m lendületszerzésből célra és távolságra
- Füles labda, gumidiszkosz, szoknyás labda, karika vetése egy kézzel oldal- és harántterpeszből célra
- Megfelelő labda pattintása különböző ütőkkel, labda vezetése, átadása, célra ütése
- Floorball, asztalitenisz, tollaslabda ütésmozdulatainak gyakorlása
- Egy választott ütős sportág játékszerű gyakorlása
- Sor- és váltóversenyek különböző dobó- és ütőfeladatokkal kombinálva

**FOGALMAK**

egykezes dobás, vetés, lendületszerzés, röppálya, kirepülési szög, távolságmérés, távolságbecslés, tenyeres ütés, fonák ütés, csapóütés, labda terelése

**A gyógytestnevelés-órán** a tanulók elváltozása, illetve betegsége szempontjából adekvát dobások, ütések elsajátítása révén lehetővé válik a motoros képességek fejlesztése, a mozgásműveltség kialakítása. Ajánlott a különböző ütős sportok adaptált alkalmazása.

**TÉMAKÖR: Támasz-, függés- és egyensúlygyakorlatok****JAVASOLT ÓRASZÁM: 36 óra****TANULÁSI EREDMÉNYEK****A témakör tanulása hozzájárul ahhoz, hogy a tanuló a nevelési-oktatási szakasz végére:**

- a funkcionális hely- és helyzetváltoztató mozgásformáinak kombinációit változó feltételek között koordináltan hajtja végre.

**A témakör tanulása eredményeként a tanuló:**

- tanári segítséggel megvalósít a biomechanikailag helyes testtartás kialakítását elősegítő gyakorlatokat;
- a támasz- és függésgyakorlatok végrehajtásában a testtömegéhez igazodó erő- és egyensúlyozási képességgel rendelkezik.

**FEJLESZTÉSI FELADATOK ÉS ISMERETEK**

- A tér-, izom- és egyensúlyérzék további fejlesztése
- A helyes testtartás tudatosítása és az esztétikus mozgásvégrehajtás igényének kialakítása
- Az önfegyelem megteremtése a saját gátlások legyőzésében
- A mozgásritmus térbeli, időbeli és dinamikai jellemzőinek kialakítása
- Gurulóátfordulások végrehajtása kiinduló helyzet nehezítésével
- Zsugorfejállás elsajátítása
- Kézállási kísérletek végrehajtása segítségadással, falnál és önállóan
- Kézenátfordulás oldalra kísérletek végrehajtása
- Egyszerű támaszgrások és függőleges repülés végrehajtása
- Akadálypályák leküzdése térben és időben bővülő feladatokkal
- Egyszerű támaszgyakorlatok kivitelezése talajon, tornapadon, zsámolyon, ugrószekrényen, bordásfalon és más, támaszhelyzetet biztosító tornaszereken
- Dinamikus támaszgyakorlatok különböző irányokba, akadályokon történő haladással, fel- és lelépéssel, állandó és változó támasztávolságokkal, egyenletes és változó sebességgel, ritmussal, egyénileg, párokban vagy csoportban, hordással vagy anélkül
- Egyensúlyozási gyakorlatok biztonságos végrehajtása helyben és helyzetváltoztatásokkal és különböző kartartásokkal, talajra rajzolt vonalon helyváltoztatással és eltérő irányokba, valamint tornaszereken, a munkafelület folyamatos szűkítésével
- Függőgyakorlatok végrehajtása tornaszereken, természetes akadályokon
- Függőállások, függések haladással oldalra, fel/le, fordulattal, állandó vagy változó fogástávolságokkal, egyenletes vagy változó sebességgel, ritmussal
- Mászókulcsolással mászás (rúdon, kötél) elsajátítása fokozódó gyorsasággal
- Összerendezett, alkalmazkodó mozgások folyamatos végrehajtása akadálypálya leküzdése során
- Egyéni, páros, társas egyensúly és gúla jellegű gyakorlatok végrehajtása
- A tanult elemek, gyakorlatok célszerű összehangolása, alkalmazása változó feltételek között
- Az ízületi mozgékonyág képességének fejlesztése és az ellazulási készség kialakítása

**FOGALMAK**

tarkóállás, kézállás, zsugorfejállás, kézenátfordulás oldalra, hajlékonyság, harántspárga, oldalspárga, híd, bakugrás, függőleges repülés, kéztámasz, segítségadás, akarat

**A gyógytestnevelés-órán** a betegségek és az elváltozások szempontjából kontraindikált gyakorlatok nélkül a támasz-, függés- és egyensúlyozási gyakorlatok alkalmazásával, a törzsizomzat fejlesztése révén pozitív változások érhetők el az egészségi állapotban.

**TÉMAKÖR: Labdás gyakorlatok**

**JAVASOLT ÓRASZÁM: 26 óra**

**TANULÁSI EREDMÉNYEK**

**A témakör tanulása hozzájárul ahhoz, hogy a tanuló a nevelési-oktatási szakasz végére:**

- a megtanultak birtokában örömmel, a csapat teljes jogú tagjaként vesz részt a játékokban;
- játék közben az egyszerű alaptaktikai elemek tudatos alkalmazására törekszik, játék- és együttműködési készsége megmutatkozik;

- célszerűen alkalmaz sportági jellegű mozgásformákat sportjáték-előkészítő kisjátékokban;
- játéktevékenysége közben a tanult szabályokat betartja;
- a szabályjátékok közben törekszik az egészséges versenyszellem megőrzésére.

#### **A témakör tanulása eredményeként a tanuló:**

- labdás ügyességi szintje lehetővé teszi az egyszerű taktikai helyzetekre épülő folyamatos, célszerű játéktevékenységet.

#### **FEJLESZTÉSI FELADATOK ÉS ISMERETEK**

- A labdás tevékenységek balesetmegelőzési szabályainak tudatosítása, következetes betartása
- A helyben és haladással, kézzel és lábbal történő labdavezetési módok végrehajtása statikus helyzetű és dinamikusan változó mozgást végző akadályok vagy társak figyelembevételével
- A különböző méretű és tömegű labdákkal labdavezetési, egy- és kétkezes gurítási, dobási, valamint a lábfej különböző részeivel rúgási feladatok mozgó társ vagy társak bevonásával különböző irányokba
- Labdagörgetések gyakorlása kézzel, lábbal egyenes vonalon előre, oldalra, hátra, körbe vagy változó irányokba
- A labdaérzék fejlesztő, pontosságot, a hibaszázalék csökkenését előtérbe helyező páros, csoportos versengések mellett az időkényszer melletti feladatmegoldások bekapcsolása
- A labdás alapt technikák fejlesztése, alkalmazó gyakorlása párhuzamos, a figyelem megosztását szükségessé tevő feladatmegoldások bevonásával (idő- és térbeli szerkezeti összetevők, az energiabefektetés variálásával)
- Dobások, rúgások helyből statikus helyzetű vagy dinamikusan változó mozgást végző célfelületre
- Kézzel (kosárérintés, alkarérintés), lábbal (dekázás) és fejvel történő pattintó érintések alapt technikájának elsajátítása, az érintőfelületek tudatos használata egyszerű egyéni és páros gyakorlatokban, különböző méretű és tömegű szerekkel (pl. lufival, különböző méretű gumilabdával, röplabdával)

#### **FOGALMAK**

belső, külső, teljes csüd, dekázás, alkalmazkodás, figyelemmegosztás, társak megjátszása, alacsony és magas labdavezetés, kosárérintés, alkarérintés, szemkontaktus, érintőfelület

**A gyógytestnevelés-órán** a labdás feladatok adaptált alkalmazásával a különböző elváltozások, betegségek javulását elősegíti az izomzat, a motoros képesség fejlesztése. Azon labdás testnevelési és sportjátékok megismerése, elsajátítása történik meg, amelyeket a tanuló a betegségtől, illetve az elváltozástól függetlenül is gyakorolhat.

#### **TÉMAKÖR: Testnevelési és népi játékok**

**JAVASOLT ÓRASZÁM: 32 óra**

#### **TANULÁSI EREDMÉNYEK**

##### **A témakör tanulása hozzájárul ahhoz, hogy a tanuló a nevelési-oktatási szakasz végére:**

- a megtanultak birtokában örömmel, a csapat teljes jogú tagjaként vesz részt a játékokban;
- játéktevékenysége közben a tanult szabályokat betartja;
- a szabályjátékok közben törekszik az egészséges versenyszellem megőrzésére.

##### **A témakör tanulása eredményeként a tanuló:**

- a testnevelési és népi játékokban tudatosan, célszerűen alkalmazza az alapvető mozgásformákat;
- játék közben az egyszerű alaptaktikai elemek tudatos alkalmazására törekszik, játék- és együttműködési készsége megmutatkozik;
- célszerűen alkalmaz sportági jellegű mozgásformákat sportjáték-előkészítő kisjátékokban;
- labdás ügyességi szintje lehetővé teszi az egyszerű taktikai helyzetekre épülő folyamatos, célszerű játéktevékenységet.

#### **FEJLESZTÉSI FELADATOK ÉS ISMERETEK**

- A különböző testnevelési játékok balesetmegelőzési szabályainak tudatosítása, következetes betartása
  - Dinamikusan változó méretű, alakú játékterületen egyszerű fogó- és futójátékok által a játéktér határainak érzékelése
  - A statikus és dinamikus akadályokat felhasználó fogó- és futójátékokban a mély súlyponti helyzetben történő irányváltoztatások, elindulások-megállások, cselezések ütközés nélküli megvalósítása
  - A sportjátékokat előkészítő testnevelési játékokban a támadó és védő szerepekhez tartozó ismeretek tudatos alkalmazása
  - A végtagok helyzetváltoztatásának, az izmok feszültségi állapotának, a test érzékelésének fejlesztése, az egyensúlyozó képesség fejlesztése, szoborjátékokkal, utánzó játékokkal, egyéb népi játékokkal, valamint változatos akadálypályák teljesítését igénylő páros és csoportos játékok által
  - Statikus és dinamikus célfelületek eltalálására törekvő – különböző dobásformákra, rúgásokra, ütésekre épülő – változatos tömegű és méretű eszközöket felhasználó célzó játékok rendszeres alkalmazása egyéni, páros és csoportos formában
  - A kooperativitás, a közös célirányos együttműködés erősítése páros és csoportos játékok (pl. váltó- és sorversenyek, társkimentő fogójátékok) által
  - Sportjátékok labda nélküli előkészítő jellegű mozgásainak gyakorlása, védőként az érintő távolság megtartása, oldalirányú mozgások keresztlépés nélküli megvalósítása
  - A támadó és védő szerepek kialakítását elősegítő páros és csoportos versengő játékok
  - A labdával és egyéb eszközökkel történő manipulatív mozgásformák gyakoroltatása egyénileg, párban és csoportokban, törekedve a mozgásvégrehajtás hibaszázalékának csökkentésére időkénszerű bekapcsolásával
  - Labdafedezés gyakorlása 1-1 elleni labdabirtoklásra épülő játékokban
  - Célfelület nélküli emberfőlényes és létszámazonos pontszerző kisjátékokban a támadó szerepek gyakorlása, a védőtől való elszakadás gyors iram- és irányváltásokkal
  - Célfelület nélküli emberfőlényes és létszámazonos pontszerző kisjátékokban a védő szerepek tudatosítása (a passzsávok lezárása, a labdás emberrel szembeni védekezés, az emberfogás alapjai)
  - A tartó- és mozgatórendszer izomzatának erősítése, kúszásokat, mászásokat, statikus helyzeteket tartalmazó váltó- és sorversenyekkel, futó- és fogójátékokkal
- Néptánc – szabadon választható
- Szerep- és párválasztó játékok által a kör- és páros táncok előkészítése



- A körív mentén haladó lent- és fenthangsúlyos gyakorlatok (járás, futás, rida), a csárdásmotívumok (egylépéses, kétlépéses, tovahaladó) elsajátítása
- A táncokban a csárdásmotívumok és mozgáselemek változatainak alkalmazása szabad improvizáció során
- A táncokban az egyes ugrástechnikák közötti különbségek felismerése, a 2/4-es lüktetésű zene hangsúlyainak érzékelése, alkalmazása a mozgásvégrehajtásban

### FOGALMAK

támadó és védő szerep, pontszerző játék, célzó játék, kisjátékok, célfelület, szélességi mozgás, elszakadás a védőtől, passzsáv, együttműködés, csapatszellem, érintő távolság

**A gyógytestnevelés-órán** a tanuló megismeri azokat a testnevelési és népi játékokat, amelyek alkalmazásával növelheti a tartó- és mozgatószervrendszer izomzatának erejét, fejleszti az állóképességét és mozgásműveltségét. A különböző játékok elősegítik a rendszeres sport és testmozgás megszeretését, az adekvát mozgások elsajátítását.

### TÉMAKÖR: Küzdőfeladatok és -játékok

**JAVASOLT ÓRASZÁM: 30 óra**

#### TANULÁSI EREDMÉNYEK

**A témakör tanulása hozzájárul ahhoz, hogy a tanuló a nevelési-oktatási szakasz végére:**

- játéktevékenysége közben a tanult szabályokat betartja;
- a szabályjátékok közben törekszik az egészséges versenyszellem megőrzésére.

**A témakör tanulása eredményeként a tanuló:**

- ismeri és képes megnevezni a küzdőfeladatok, esések, tompítások játék- és baleset-megelőzési szabályait;
- vállalja a társakkal szembeni fizikai kontaktust, sportszerű test-test elleni küzdelmet valósít meg.

#### FEJLESZTÉSI FELADATOK ÉS ISMERETEK

- A küzdő jellegű feladatok balesetvédelmi szabályainak következetes betartása
- A bőrérítés és testközelség elfogadását, a társakkal szembeni bizalom kialakítását elősegítő páros, csoportos és csapat jellegű játékok, valamint kooperatív jellegű képességfejlesztő feladatok gyakorlása
- Az állásban és egyéb kiindulóhelyzetekben végrehajtható, a reakcióidőt, a gyorsaságot, az egyensúlyérzéklet, az erőt fejlesztő társérintés nélküli páros, csoportos és csapat jellegű eszközös küzdőjátékok, játékos feladatmegoldások szabálykövető végrehajtása
- A küzdőjátékokban jellemző támadó és védő szerepek gyakorlását elősegítő, a gyorsaságot, az egyszerű reagálási képességet, az egyensúlyérzéklet fejlesztő páros, csoportos és csapat jellegű feladatmegoldások alkalmazása társérintés bekapcsolásával
- A fizikai kontaktussal, a társ erő kifejtésének érzékelésével, annak legyőzési szándékával kapcsolatos egyszerű húzásokra, tolásokra, kiemelésekre épülő páros, csoportos és csapat jellegű küzdőjátékok gyakorlása különböző kiinduló helyzetekből, a test különböző részeivel, eszközökkel vagy anélkül
- Birkózó jellegű mozgásformák, illetve a grundbirkózás játékszabályainak ismerete, tudatos törekvés azok betartására a páros küzdelmekben

- A test súlypontjának a talajhoz közeli kiinduló helyzeteiből (pl. ülésből, guggolásból) induló, előre, oldalra, hátra történő eséstechnikák, gördülések gyakorlása, vezető műveleteinek, balesetmentes végrehajtásuk kulcsmozzanatainak tudatosítása
- Távolság- és térérzékelés fejlesztését segítő páros feladatok, játékok szerrel és szer nélkül pillanatnyi kontaktus kialakításával
- Ritmusképesség fejlesztését célzó küzdőfeladatok és játékok gyakorlása pillanatnyi kontaktus kialakításával

### FOGALMAK

ellenfél tisztelete, felelősség, tompítás, esések, gördülések, grundbirkózás, mögé kerülés, kitolás, asszertivitás, önvédelem, menekülés, önuralom, kitartás

**A gyógytestnevelés-órán** a tanuló megismeri azokat egészségi állapotával kapcsolatban nem ellenjavallt küzdőfeladatokat és játékokat, amelyek alkalmazásával növelheti a tartó- és mozgatószervrendszer izomzatának erejét, fejleszti az állóképességét és mozgásműveltségét. A különböző játékok elősegítik a rendszeres sport és testmozgás megszeretését, az adekvát mozgások elsajátítását.

### TÉMAKÖR: Foglalkozások alternatív környezetben

**JAVASOLT ÓRASZÁM: 46 óra**

#### TANULÁSI EREDMÉNYEK

**A témakör tanulása hozzájárul ahhoz, hogy a tanuló a nevelési-oktatási szakasz végére:**

- nyitott az alapvető mozgásformák újszerű és alternatív környezetben történő alkalmazására, végrehajtására.

**A témakör tanulása eredményeként a tanuló:**

- ellenőrzött tevékenység keretében mozog a szabad levegőn, egyúttal tudatosan felkészül az időjárás kellemetlen hatásainak elviselésére sportolás közben;
- a szabadban végzett foglalkozások során nem csupán ügyel környezete tisztaságára és rendjére, hanem erre felhívja társai figyelmét is.

#### FEJLESZTÉSI FELADATOK ÉS ISMERETEK

- A szabadtéri foglalkozások baleset- és természetvédelmi szabályainak, valamint a szabadban, illetve a természetben való közlekedés szabályainak következetes betartása
- A szabadtéri foglalkozások öltözködési szabályainak tudatosítása
- A szabadban végezhető népi játékok, a téli és nyári testgyakorlatok lehetőségei ismeretének bővülése (ugrókötél, tollaslabda, görkorcsolya, lovaglás)
- Szabadtéri akadálypályák leküzdése önálló feladatokkal
- A megtanult természetben üzhető sportágak ismereteinek elmélyítése, fejlesztése (túrázás, síelés, korcsolyázás)

### FOGALMAK

görkorcsolyázás, sportöltözet, ütős játékok, lovaglás

**A gyógytestnevelés-órák keretében** a szabadtéri foglalkozások során a különböző mozgásszervi elváltozással, illetve belgyógyászati betegséggel rendelkező tanulók megismerkednek olyan testgyakorlatokkal, sportokkal, amelyeket elváltozásuk, illetve betegségük ellenére végezhetnek. A megismert szabadban végzett sportok, testgyakorlatok adekvát alkalmazása elősegíti a rendszeres testedzés megszeretését, az egészségi állapot és



a teljesítőképesség pozitív irányú megváltozását. A tanulók legyenek képesek kiválasztani a számukra adekvát testedzési formát.

**TÉMAKÖR: Úszás** (*Amennyiben adottak a feltételek.*)

**JAVASOLT ÓRASZÁM: 36 óra**

**\*Heti rendszerességgel, egész tanévben, lehetőleg két egymást követő évfolyamon. A megfelelő óraszám eléréséhez az alsó tagozaton lehetséges a tananyag átcsoportosítása. Ebben az esetben az úszás szempontjából egységesen kell kezelni az alsó tagozat óraszámait.**

#### **TANULÁSI EREDMÉNYEK**

**A témakör tanulása hozzájárul ahhoz, hogy a tanuló a nevelési-oktatási szakasz végére:**

- megfelelő általános állóképesség-fejlődést mutat.

**A témakör tanulása eredményeként a tanuló:**

- az elsajátított egy (vagy több) úszásnemből helyes technikával úszik;
- aktívan vesz részt az uszodában végzett mozgásformák elsajátításában, gyakorlásában.

#### **FEJLESZTÉSI FELADATOK ÉS ISMERETEK**

- Az öltözői rend és az uszodai magatartás, valamint a helyes higiéniai, öltözködési szokások kialakítása
- A kitartás, önfegyelem és küzdőképesség, valamint az állóképesség és a monotóniatűrő képesség továbbfejlesztése
- A vízben végzett játékok, úszások megszerettetése
- Lebegések, merülések végrehajtása segítség nélkül
- Siklások, lábtempók gyakoroltatása hason, háton
- A már tanult úszásnemek technikájának csiszolása, levegővétel rávezető gyakorlatai (*amennyiben az 1–2. osztályban tanult úszni*)
- Választott újabb úszásnemek megtanulása és folyamatos gyakorlása
- A folyamatos úszások távolságának fokozatos növelése
- Víz alatti úszások
- Segédeszközök felhasználásával, folyamatos hibajavítással, felzárkóztatással a tanulási folyamat hatékonyságának növelése

#### **FOGALMAK**

felfekvés, csípőemelés, váltóverseny, levegővétel hátra fordulással, fejesugrás

**A gyógytestnevelés-órán** a hát- és gyorsúszás helyes technikájának elsajátításával, a technikacsiszoló és egyéb vízben végzett gyakorlatok segítségével a tartó- és mozgatószervrendszer izomzatának erősítése, a légzőrendszer fejlesztése, az állóképesség növelése történik.

#### **TÉMAKÖR: Gyógytestnevelés**

**JAVASOLT ÓRASZÁM:** A jogszabályokban és a helyi tantervben rögzítettnek megfelelően<sup>1</sup>

---

<sup>1</sup> A gyógytestnevelő tanárok a helyi tanterv (tanmenet) készítésekor a Gyógytestnevelés témakör óraszámát az adott intézményben gyógytestnevelés-óra szánt éves óraszám 30–50%-ában állapíthatják meg a többi témakör óraszámának terhére. A Gyógytestnevelés témakör óraszámát, illetve az egyes témakörök óraszámcsökkentésének mértékét a

**TANULÁSI EREDMÉNYEK****A témakör tanulása hozzájárul ahhoz, hogy a tanuló a nevelési-oktatási szakasz végére:**

- megfelelő általános állóképesség-fejlődést mutat;
- a megtanultak birtokában örömmel, a csapat teljes jogú tagjaként vesz részt a játékokban;
- ellenőrzött tevékenység keretében mozog a szabad levegőn, egyúttal tudatosan felkészül az időjárás kellemetlen hatásainak elviselésére sportolás közben;
- az elsajátított egy (vagy több) úszásnemben helyes technikával úszik;
- a testnevelési és népi játékokban tudatosan, célszerűen alkalmazza az alapvető mozgásformákat;
- játéktevékenysége közben a tanult szabályokat betartja;
- a szabályjátékok közben törekszik az egészséges versenyszellem megőrzésére;
- aktívan vesz részt az uszodában végzett mozgásformák elsajátításában, gyakorlásában;
- a szabadban végzett foglalkozások során nem csupán ügyel környezete tisztaságára és rendjére, hanem erre felhívja társai figyelmét is.

**A témakör tanulása eredményeként a tanuló:**

- ismeri a helyes testtartás egészségre gyakorolt pozitív hatásait;
- tanári segítséggel megvalósít a biomechanikailag helyes testtartás kialakítását elősegítő gyakorlatokat.

**FEJLESZTÉSI FELADATOK**

A gyógytestnevelés fejlesztési feladatai megjelennek a különböző témakörökbe ágyazottan, annak szerves részeként. Az ott felsorolt feladatok végrehajtása során, illetve azokon kívül az alábbi fejlesztési feladatokat kell megvalósítani:

- A helyes légzéstechnika elsajátítása, tudatos alkalmazása
- A helyes testséma kialakítását szolgáló gyakorlatok pontos végrehajtása segítségével, majd anélkül
- A biomechanikailag helyes testtartás kialakítása, megtartása
- Egyszerűbb és összetettebb korrekciós gimnasztikai gyakorlatok pontos elsajátítása, önálló végrehajtása
- A tartó- és mozgatószervrendszer izomzatának, mozgékonyságának (hajlékonyságának) fejlesztését szolgáló különböző testgyakorlatok tudatos, pontos végrehajtása
- Az állóképesség-fejlesztés jelentőségének felismerése, kitartásra nevelés
- A mozgás- és terheléshatárok megismertetése, azok növelését szolgáló tevékenységek megismerése, végrehajtása
- Az egészségi állapot változását pozitívan és negatívan befolyásoló (kontraindikált) mozgások megismertetése a különböző testgyakorlatok elsajátításán keresztül
- Egyszerűbb, a helyes testtartás kialakítását elősegítő gyakorlatsorok összeállítása tanári segítséggel, azok önálló végrehajtása

**FOGALMAK**

légzőgyakorlatok, korrekciós gyakorlatok, gerincmobilizáló gyakorlatok, testtudat

### 3. évfolyam: a fejlesztés várt eredményei

#### *Előkészítő és preventív mozgásformák*

Egyszerű, általános bemelegítő gyakorlatok végrehajtása önállóan, zenére is.

Önálló pulzuszámolás.

A levezetés helyének és preventív szerepének megértése.

A nyújtó, erősítő, ernyesztő és légzőgyakorlatok pozitív hatásainak ismerete.

A gyakorláshoz szükséges egyszerűbb alakzatok, térformák önálló kialakítása.

Az alapvető tartásos és mozgásos elemek önálló bemutatása.

A testnevelésórán megfelelő cipő és öltözet, tisztálkodás igényének megszilárdulása.

A játékok, versenyek során erősödő személyes felelősség a magatartási szabályrendszer betartásában és a sportszerűen viselkedés terén.

Különbségtétel az aktív és passzív ellazulás között. A „tudatos jelenlét” ismerete és annak alkalmazása a gyakorlatban.

#### *Hely- és helyzetváltoztató természetes mozgásformák*

Az alapvető hely- és helyzetváltoztató mozgások célszerű, folyamatos és magabiztos végrehajtása.

Az alapvető hely- és helyzetváltoztató mozgások kombinálása térben, szabályozott energiabefektetéssel, eszközzel, társakkal.

A bonyolultabb játékfeladatok, a játékszerepek és játékszabályok alkalmazása.

A természetes hely- és helyzetváltoztató mozgások megnevezése, valamint azok mozgástanulási szempontjainak (vezető műveletek) ismerete.

#### *Manipulatív természetes mozgásformák*

A manipulatív természetes mozgásformák célszerű, folyamatos és magabiztos végrehajtása.

A manipulatív természetes mozgásformák kombinálása térben és szabályozott energiabefektetéssel.

A rendszeres gyakorlás és siker mellett az önálló tanulás és fejlődés pozitív élményének megerősödése.

A pontosság, célszerűség és biztonság igényé válása.

A sporteszközök szabadidős használatának állandósulása.

#### *Természetes mozgásformák a torna és tánc jellegű feladatmegoldásokban*

Részben önállóan tervezett 3-6 torna- és/vagy tánclem összekötése zenére is.

A képességszintnek megfelelő magasságú eszközökre helyes technikával történő fel- és leugrás.

Nyújtott karral történő támasz a támaszugrások során.

Gurulások, átfordulások, fordulatok, dinamikus kar-, törzs- és lábgyakorlatok közben viszonylag stabil egyensúlyi helyzet.

A tempóváltozások érzékelése és követése.

A tanult táncok, dalok, játékok eredeti közösségi funkciójának ismerete.

#### *Természetes mozgásformák az atlétikai jellegű feladatmegoldásokban*

A futó-, ugró- és dobóiskolai gyakorlatok vezető műveleteinek ismerete, precizitásra törekedve történő végrehajtása, változó körülmények között.

A 3 lépéses dobóritmus ismerete.

A különböző intenzitású és tartamú mozgások fenntartása játékos körülmények között, illetve játékban.

Tartós futás egyéni tempóban, akár járások közbeiktatásával is.

A Kölyökatlétika eszköz- és versenyrendszerének ismerete.  
A Kölyökatlétikával kapcsolatos élmények kifejezése.

*Természetes mozgásformák a sportjátékok alaptechnikai és taktikai feladatmegoldásaiban*

A tanult sportjátékok alapszabályainak ismerete.  
Az alaptechnikai elemek ismerete és azok alkalmazása az előkészítő játékok során.  
Az egyszerű védő és a támadó helyzetek felismerése.  
Az emberfogásos és a területvédekezés megkülönböztetése.  
Törekvés a legcélszerűbb játékhelyzet-megoldásra.  
A csapatérdeknek megfelelő összjátékra törekvés.  
A sportszerű viselkedés értékévé válása.

*Természetes mozgásformák az önvédelmi és a küzdő jellegű feladatmegoldásokban*

Néhány önvédelmi fogás bemutatása párban.  
Előre, oldalra és hátra esés, tompítással.  
A tolások, húzások, emelések és hordások erőkifejtésének optimalizálódása.  
A grundbirkózás alapszabályának ismerete és alkalmazása.  
A sportszerű küzdés, az asszertív viselkedés betartására törekvés.  
Az saját agresszió kezelése.  
Az önvédelmi feladatok céljának megértése.

*Természetes mozgásformák az alternatív és szabadidős mozgásrendszerekben*

Legalább 4 szabadidős mozgásforma és alapszabályainak ismerete.  
A tanult szabadidős mozgásformák sporteszközei biztonságos használatának, alaptechnikai és taktikai elemeinek ismerete, alkalmazása.  
A szabadidős mozgásformák önszervező módon történő felhasználása szabad játéktevékenység során.  
A szabadtéren, illetve speciális környezetben történő sportolással együtt járó veszélyforrások ismerete.

### **Minimumkövetelmények – továbbhaladás feltételei**

- A tanuló ismerje, értse a vezényszavakat, és hajtsa végre a rendgyakorlatokat.
- Részvétel a közös gimnasztikában.
- Kötélmászási kísérletek.
- A futás, az ugrás és a dobás feladatok elfogadható végrehajtása.
- Kövesse az alapvető gimnasztikai alapformákra épülő, egyszerű gimnasztikai gyakorlatokat.
- Gyorsfutások. Kötetlen tartós futás az egyéni képességeknek megfelelő szinten.
- Tudjon elfogadhatóan rajtolni, futni, ugrani és dobni.
- Tudjon megfelelő kísérleteket bemutatni a kúszás, a mászás, a támasz és a függés feladatainak teljesítése során.
- A torna (jellegű) gyakorlatokat hajtsa végre kis segítséggel, biztonságosan és szép testtartással.
- Gurulóátfordulás előre és hátra (kísérletek).

- A tanult sportjátékok alapszabályainak ismerete.

#### 4. évfolyam: a fejlesztés várt eredményei

##### *Előkészítő és preventív mozgásformák*

Egyszerű, általános bemelegítő gyakorlatok végrehajtása önállóan, zenére is.  
Önálló pulzusmérés.

A levezetés helyének és preventív szerepének megértése.

A nyújtó, erősítő, ernyesztő és légzőgyakorlatok pozitív hatásainak ismerete.

A gyakorláshoz szükséges egyszerűbb alakzatok, térformák önálló kialakítása.

Az alapvető tartásos és mozgásos elemek önálló bemutatása.

A testnevelésórán megfelelő cipő és öltözet, tisztálkodás igényének megszilárdulása.

A játékok, versenyek során erősödő személyes felelősség a magatartási szabályrendszer betartásában és a sportszerűen viselkedés terén.

Különbségtétel az aktív és passzív ellazulás között. A „tudatos jelenlét” ismerete és annak alkalmazása a gyakorlatban.

##### *Hely- és helyzetváltoztató természetes mozgásformák*

Az alapvető hely- és helyzetváltoztató mozgások célszerű, folyamatos és magabiztos végrehajtása.

Az alapvető hely- és helyzetváltoztató mozgások kombinálása térben, szabályozott energiabefektetéssel, eszközzel, társakkal.

A bonyolultabb játékfeladatok, a játékszerepek és játékszabályok alkalmazása.

A természetes hely- és helyzetváltoztató mozgások megnevezése, valamint azok mozgástanulási szempontjainak (vezető műveletek) ismerete.

##### *Manipulatív természetes mozgásformák*

A manipulatív természetes mozgásformák célszerű, folyamatos és magabiztos végrehajtása.

A manipulatív természetes mozgásformák kombinálása térben és szabályozott energiabefektetéssel.

A rendszeres gyakorlás és siker mellett az önálló tanulás és fejlődés pozitív élményének megerősödése.

A pontosság, célszerűség és biztonság igényé válása.

A sporteszközök szabadidős használatának állandósulása.

##### *Természetes mozgásformák a torna és tánc jellegű feladatmegoldásokban*

Részben önállóan tervezett 3-6 torna- és/vagy tánclem összekötése zenére is.

A képességszintnek megfelelő magasságú eszközökre helyes technikával történő fel- és leugrás.  
Nyújtott karral történő támasz a támaszugrások során.

Gurulások, átfordulások, fordulatok, dinamikus kar-, törzs- és lábgyakorlatok közben viszonylag stabil egyensúlyi helyzet.

A tempóváltozások érzékelése és követése.

A tanult táncok, dalok, játékok eredeti közösségi funkciójának ismerete.

##### *Természetes mozgásformák az atlétikai jellegű feladatmegoldásokban*

A futó-, ugró- és dobóiskolai gyakorlatok vezető műveleteinek ismerete, precizitásra törekedve történő végrehajtása, változó körülmények között.

A 3 lépéses dobóritmus ismerete.

A különböző intenzitású és tartamú mozgások fenntartása játékos körülmények között, illetve játékban.

Tartós futás egyéni tempóban, akár járások közbeiktatásával is.

A Kölyökatletika eszköz- és versenyrendszerének ismerete.

A Kölyökatletikával kapcsolatos élmények kifejezése.

*Természetes mozgásformák a sportjátékok alaptechnikai és taktikai feladatmegoldásaiban*

A tanult sportjátékok alapszabályainak ismerete.

Az alaptechnikai elemek ismerete és azok alkalmazása az előkészítő játékok során.

Az egyszerű védő és a támadó helyzetek felismerése.

Az emberfogásos és a területvédekezés megkülönböztetése.

Törekvés a legcélszerűbb játékhelyzet-megoldásra.

A csapatérdeknek megfelelő összjátékra törekvés.

A sportszerű viselkedés értékévé válása.

*Természetes mozgásformák az önvédelmi és a küzdő jellegű feladatmegoldásokban*

Néhány önvédelmi fogás bemutatása párban.

Előre, oldalra és hátra esés, tompítással.

A tolások, húzások, emelések és hordások erőkifejtésének optimalizálódása.

A grundbirkózás alapszabályának ismerete és alkalmazása.

A sportszerű küzdés, az asszertív viselkedés betartására törekvés.

Az saját agresszió kezelése.

Az önvédelmi feladatok céljának megértése.

*Természetes mozgásformák az alternatív és szabadidős mozgásrendszerekben*

Legalább 4 szabadidős mozgásforma és alapszabályainak ismerete.

A tanult szabadidős mozgásformák sporteszközei biztonságos használatának, alaptechnikai és taktikai elemeinek ismerete, alkalmazása.

A szabadidős mozgásformák önszervező módon történő felhasználása szabad játéktevékenység során.

A szabadtéren, illetve speciális környezetben történő sportolással együtt járó veszélyforrások ismerete.

### **Minimumkövetelmények – továbbhaladás feltételei**

- A tanuló ismerje, értse a vezényszavakat, és hajtsa végre a rendgyakorlatokat.
- Gyorsfutások. Kötetlen tartós futás 8-10 percig az egyéni képességeknek megfelelő szinten.
- Kövesse az alapvető gimnasztikai alapformákra épülő, egyszerű gimnasztikai gyakorlatokat.
- Tudjon elfogadhatóan rajtolni, futni, ugrani és dobni.
- Labdavezetés kézzel, lábbal, adogatás, passzolás, labdaelkapás.
- Tudjon megfelelő kísérleteket bemutatni a kúszás, a mászás, a támasz és a függés feladatainak teljesítése során.
- A torna (jellegű) gyakorlatokat hajtsa végre kis segítséggel, biztonságosan és szép testtartással.

- Szabályos karhajlítás és nyújtás mellő fekvőtámaszban.
- Zsugorfejenállás segítségével. Fellendülési kísérletek kézállásba fal mellett tanári segítséggel.
- A tanult sportjátékok alapszabályainak ismerete.
- A labdatovábbítás és -birtoklás biztonságának növelése, labdaátvételtre helyezkedés üres helyre futással.
- Aktív bekapcsolódás a választott sportjátékba.
- A szabadban végzett mozgásos tevékenységek (játékok) végzése.

### A tantárgyi értékelés formái, szempontjai

- Az első évfolyamon, második évfolyam első szöveges értékelést alkalmazunk.
- A **szöveges minősítés** a tanuló teljesítményétől függően a következő lehet:

KIVÁLÓAN MEGFELELT  
JÓL MEGFELELT  
MEGFELELT  
FELZÁRKÓZTATÁSRA SZORUL

### Felmérés

Az oktatási anyag (futás, ugrás, dobás, labdagyakorlatok stb.) számtalan lehetőséget kínál a tanulók tudásszintjének időszakos ellenőrzésére.

A felmérés célja kettős:

1. a tanuló teljesítményének megismerése
2. az értékeléshez, osztályozáshoz adatszolgáltatás

A felmérésekre kerülő mozgás anyagát a nevelő választja ki. Fontos, hogy a két mérés között bő teret kapjanak a tanulók az anyag elsajátításához, gyakorlásához.

### Értékelés, osztályozás

A tanulók önmagukhoz viszonyított fejlődését kell értékelni, nem az abszolút teljesítményt. A testnevelésben ennek elsődleges jelentősége van a tanulók személyiségének formálásában, jellembeli tulajdonságaik alakításánál.

Az osztályozásban értékelni kell a tanulók aktivitását, kezdeményezőképességét, öntevékenységét, közös munkában való részvételét, önzetlenségét, a mozgásos cselekvések végrehajtásához elengedhetetlen akaraterőt, tűrőképességét, bátorságot, felelősségérzetet.

- A szorgalmas munkát különösen értékelni kell!
- A magatartás értékelése a tantárgyi érdemjegyben nem juthat kifejezésre.

Nem várható el minden tanulótól hasonló teljesítmény, de elvárható, hogy egyéni képességeinek, alkati tulajdonságainak megfelelően javítsák az egyéni teljesítményüket, erőfeszítéseket tegyenek tudásuk gyarapítására.

Ezt a javulást, fejlődést kell elsősorban az osztályzatban értékelni.

Ahhoz, hogy egy tanuló összteljesítménye jó, jeles legyen, elegendő, ha egy testgyakorlati ágban eléri a jó, jeles szintet, a többiben pedig legalább átlagos teljesítményt nyújt.

Az osztályozást folyamatos osztályozással és ellenőrző gyakorlatokkal kell végezni. Ellenőrző gyakorlat: pl. gurulóátfordulás, kézállás, kötélmászás, kötéláthajtás, szlalomfutás stb.

Minden osztályzat azonos értékkel számít a félévi illetve az év végi osztályzatoknál.



## IV.2 FELSŐ TAGOZAT

### IV.2.1. Magyar nyelv és irodalom



Földeáki Návay Lajos Általános Iskola  
6922 Földeák, Zárda u. 18-20.  
OM:029695

### Magyar nyelv és irodalom Helyi tantárgyi tanterv 5-8. évfolyam

#### A tantárgy nevelési és fejlesztési célrendszere megvalósításának iskolai keretei:

- az iskolában általános tantervű oktatás folyik a lentiekben részletezett helyi tanterv alapján
- a tanulócsoport osztály szinten vagy képesség szerinti csoportbontásban kialakítható

#### A tantárgyak órakerete:

##### Magyar nyelvtan:

Évfolyam	Heti órakeret	Éves kerettantervi órakeret		Szabaddon tervezhető	Évi összes órakeret
		Kerettantervi tervezés			
5.	2	72			72
6.	2	72		0,5	90
7.	1	36		1	72
8.	1	36		1	72

##### Irodalom:

Évfolyam	Heti órakeret	Éves kerettantervi órakeret		Szabaddon tervezhető	Évi összes órakeret
		Kerettantervi tervezés			
5.	2	72			
6.	2	72		0,5	90
7.	2	72			
8.	2	72			



**A tantárggyal kapcsolatos pedagógiai szervezési megjegyzések:****A helyi tanterv alapját jelentő kerettanterv:**

Az 5/2020. (I.31.) Korm. rendelettel módosított, a Nemzeti alaptanterv kiadásáról, bevezetéséről és alkalmazásáról szóló 110/2012. (IV:4) Korm. rendeleten alapján, az Oktatási Hivatal által javasolt Kerettanterv az általános iskola 5-8. évfolyam számára – Magyar nyelv és irodalom

<b>5. évfolyam</b>		
<b>Témakör neve</b>	<b>5.o.</b>	<b>Témakör összidő keret</b>
<b>MAGYAR NYELV</b>		
A kommunikáció alapjai	6	6
Helyesírás, nyelvhelyesség – játékosan	6	6
Állandósult szókapcsolatok	5	5
A nyelvi szintek: beszédhang, fonéma, szóelemek, szavak, szóösszetételek	35	35
Hangalak és jelentés	8	8
Szövegértés és szövegalkotás a gyakorlatban	10	10
Könyv- és könyvtárhasználat, a kultúra helyszínei	2	2
<b>ÖSSZESEN:</b>	<b>72</b>	<b>72</b>
<b>IRODALOM</b>		
Család, otthon, nemzet – kispikái alkotások (mese, monda, mítosz) és lírai alkotások	10	10
Petőfi Sándor: János vitéz	34	34
Szülőföld, táj – lírai és kispikái alkotások	8	8
Próza nagyepika – ifjúsági regény 1. Molnár Ferenc: A Pál utcai fiúk	12	12
Egy szabadon választott meseregény elemzése	4	4
Szeretet, hazaszeretet, szerelem	4	4
<b>Összesen.:</b>	<b>72</b>	<b>72</b>

<b>6. évfolyam</b>			
<b>Témakör neve</b>	<b>6.o.</b>	<b>Szabadon tervezhető</b>	<b>Témakör összió kerete</b>
<b>MAGYAR NYELV</b>			
A kommunikáció alapjai		3	3
Helyesírás, nyelvhelyesség – játékosan	4	3	7
Szövegértés és szövegalkotás a gyakorlatban	10	2	12
Szófajok a nagyobb nyelvi egységekben: a mondatokban és a szövegben. A szófajokhoz kapcsolódó helyesírási, nyelvhelyességi, szövegalkotási, szövegértési tudnivalók	56	10	66
Könyv- és könyvtárhasználat, a kultúra helyszínei	2		2
<b>ÖSSZESEN:</b>	<b>72</b>	<b>18</b>	<b>90</b>
<b>IRODALOM</b>			
Család, otthon, nemzet – kisépikai alkotások (mese, monda, mítosz) és lírai alkotások	8	2	10
Hősök az irodalomban	10	4	14
Arany János: Toldi	26	10	36
Szeretet, hazaszeretet, szerelem	7		7
Prózai nagyepika – ifjúsági regény 2. - Gárdonyi Géza: Egri csillagok	16		16
Szabadon választott világirodalmi ifjúsági regény	5	2	7
<b>Összesen:</b>	<b>72</b>	<b>18</b>	<b>90</b>

<b>7. évfolyam</b>			
<b>Témakör neve</b>	<b>7. évfolyam</b>	<b>Szabadon tervezhető</b>	<b>Témakör összi idő kerete</b>
<b>MAGYAR NYELV</b>			
A kommunikáció, a digitális írásbeliség fejlesztése	8	5	13
Mondat a szövegben – egyszerű mondat részei, mellérendelő szó szerkezet	22	26	48
Könyvtárhasználat	1		1
Szövegértés, szövegalkotás	5	5	10
<b>Összesen:</b>	<b>36</b>	<b>36</b>	<b>72</b>
<b>IRODALOM</b>			
Korok és portrék			
A) A középkor	3		3
B) Reneszánsz, humanizmus, reformáció	13		13
C) Irodalmunk a 17–18. században	8		8
D-E) Klasszicizmus és romantika	42		42
<b>I. Magyar vagy világirodalmi ifjúsági regény</b>	6		6
<b>Összesen:</b>	<b>72</b>		<b>72</b>

<b>8. évfolyam</b>			
<b>Témakör neve</b>	<b>8. évfolyam</b>	<b>Szabadon tervezhető</b>	<b>Témakör össziidő kerete</b>
<b>MAGYAR NYELV</b>			
A kommunikáció, a digitális írásbeliség fejlesztése	5	3	8
A magyar nyelv társadalmi és földrajzi változatai, szóalkotási módok – játékos feladatokkal	8	10	18
Könyvtárhasználat	1		1
Készüljünk a felvétélre!	5	5	10
Szövegértés, szövegalkotás	5	5	10
Összetett mondat a szövegben	8	13	21
Nyelvtörténet, nyelvrokonság – játékosan	4		4
<b>Összesen:</b>	<b>36</b>	<b>36</b>	<b>72</b>
<b>IRODALOM</b>			
Magyar vagy világirodalmi ifjúsági regény	4		4
Kárpát-medencei irodalmunk a 20. század első felében			
A) Líra a 20. század első felének magyar irodalmában	16		16
B) Epika a 20. század első felének magyar irodalmában	14		14
C) „Vérző Magyarország” - Trianon	2		2
Kárpát-medencei irodalmunk a 20. század második felében			
A) Líra a 20. század második felének magyar irodalmában	14		14
B) Epika a 20. század második felének magyar irodalmában	7		7
C) Dráma a 20. század második felének magyar irodalmában	4		4
A 20. századi történelem az irodalomban (II. világháború, holokauszt, romaholokauszt, a kommunista diktatúra áldozatai, 1956)	8		8
Szórakoztató irodalom	3		3
<b>Összesen:</b>	<b>72</b>		<b>72</b>

## Magyar nyelv és irodalom

### 5-8.évfolyam

Az alapfokú képzés második szakaszában, az 5–8. évfolyamon, a nevelésnek-oktatásnak többszörös feladata és célja van:

- cél, hogy a diákok megértsék a nemzet, a szűkebb közösség és az egyes ember kapcsolatát. Megismerjék kultúrájukat, annak gondolati, erkölcsi tartalmait, esztétikai értékeit. Ennek révén szellemileg és érzelmileg is kötődjenek ahhoz. Korosztályuknak megfelelően tudják értelmezni múltjukat, jelen környezetüket, önmagukat. A tanulókat fel kell készíteni arra, hogy ennek a kulturális hagyománynak értői és később formálói legyenek.
- Elengedhetetlen, hogy ebben a képzési szakaszban a tanulók biztos szövegértésre tegyenek szert.
- Órizzék meg kíváncsiságukat, nyitottságukat, s váljanak olvasó emberekké. Olyan olvasó emberekké, akik a képzési szakasz végére már a művek elsődleges jelentése mögé látnak, azaz többféle olvasási és értelmezési stratégiával rendelkeznek, az általuk olvasott szövegeket képesek mérlegelve végiggondolni. Össze tudják kapcsolni a már meglévő ismereteiket az olvasott, hallott vagy a digitális szövegek tartalmával, képesek meglátni és kiemelni az összefüggéseket.
- Cél a gondolkodásra tanítás – a tanulók kíváncsiságának és alkotókedvének megtartásával.
- A tantárgy tanításának kiemelt célja a tanulók műveltségi szintjének folyamatos növelése, melynek révén korosztályuknak, érettségüknek megfelelő ismeretekkel rendelkeznek, s ezeket az ismereteket rendszerben látják, értelmezni tudják azokat.
- Kreativitásuk olyan szintű fejlesztése, hogy az általuk tanult műfajokban, szövegtípusokban – a magyar nyelv és helyesírás szabályait tudatosan alkalmazva – képesek legyenek rövid szövegeket alkotni. Fejlődjék szókincsük, kifejezőkészségük. Az egyéni képességeikhez mérten tagolt, rendezett, áttekinthető írásképpel, egyértelmű javításokkal alkossanak megfelelő tartalmú és szerkezetű, hagyományos és digitális fogalmazásokat. Fejlődjék digitális kompetenciájuk.
- Cél, hogy a diákok különböző kommunikációs helyzetekben, szóban és írásban is helyesen, szabatosan ki tudják fejezni önmagukat. Az anyanyelvi ismeretek mindenekelőtt a nyelvhasználat tudatosítását és fejlesztését szolgálják, ide értve a tudatos szövegértési stratégiák kialakítását és a kommunikációs helyzethez illő megnyilatkozást, a toleráns nyelvhasználatot.
- Ismerjék a tananyag által előírt memoriterekét, azokat értőn elő tudják adni.
- Elérendő cél az önfejlesztés igényének kialakítása a tanulóknál. Az irodalmi művek sokfélesége biztosítja kíváncsiságuk felkeltését és megtartását, önmaguk megértésének lehetőségét.
- Kiemelt feladat a tanulók segítése a tanulás tanulásában.

A magyar nyelv és az irodalom tantárgy fejlesztési céljai jórészt összehangolhatók: az alaptantervben meghatározott hat fő fejlesztési területből (anyanyelvi kultúra, anyanyelvi ismeretek; irodalmi kultúra, irodalmi ismeretek szövegértés; szövegalkotás; olvasóvá nevelés; mérlegelő gondolkodás, véleményalkotás) négy mindkét tantárgy keretében fejleszthető.

A magyar nyelv és irodalom tanítása nemcsak műveltségátadást, kompetenciafejlesztést jelent, hanem érzelmi nevelést is. A diákok személyes boldogulásának, együttműködési

képességeinek, társadalmi beilleszkedésének, kulturált viselkedésének érzelmi fejlődésük az alapja.

A tanulók irodalmi fogalomtárának folyamatos bővítésekor, figyelembe kell venni a korosztály általános kognitív, érzelmi, érdeklődési sajátosságait.

A magyar nyelv és irodalom más tantárgyakhoz, műveltségterületekhez is kötődik. A tantárgyi koncentráció kialakítása a tantárgyi struktúra egyik elve. Bizonyos irodalmi témakörök feldolgozásához ajánljuk a művek filmes vagy színházi adaptációjának beépítését az órai munkába vagy a házi feladatba.

Az órakeret minimum 80%-át a törzsanyagra kell fordítani. Az órakeret 20%-át a szaktanár választása alapján a tananyagok mélyebb, sokszínűbb tanítására, ismétlésre, gyakorlásra vagy a tanórán kívüli tudásszerzésre (múzeumlátogatás, színházi előadás megtekintése, előadó meghívása), kompetenciafejlesztésre, projektmunkák megalkotására lehet felhasználni. A választást segítő javaslatok a részletesen szabályozott kötelező törzsanyag mellett találhatóak.

A magyar nyelv és irodalom tantárgy kötelező törzsanyagában csak lezárt, biztosan értékelhető életművek szerepelnek. Ezen felül, a választható órakeret terhére a tanár szabadon beilleszthet kortárs alkotókat, műveket a tananyagba.

Ha a szaktanár úgy ítéli meg, hogy az órakeret 100%-át a törzsanyag tanítására kell fordítani, lemondhat a választás lehetőségéről.

### **A törzsanyag órai feldolgozása kötelező.**

Az órakeret megszólása a következőképpen alakul:

A Nat alapján álló törzsanyag és az azt kiegészítő tartalmak, választható, ajánlott témák, művek

I. A törzsanyag

A témakörökben megadott művek a Nat-ban megfogalmazott tanulási eredmények elérését biztosítják.

II. A törzsanyaghoz kapcsolódó, kiegészítő tartalmak

A törzsanyagon felüli ajánlott témák, művek elősegítik a pedagógus választását a helyi sajátosságoknak, az osztály érdeklődésének megfelelően.

A törzsanyagot jelentő témákra, művekre, tevékenységekre szánt órák nem vonhatók össze a szabadon választott témák, művek értelmezésére szánt órákkal. Az ajánlott, illetve választott témákra szánt órakeretet a pedagógus akkor használhatja fel, ha a törzsanyagot már feldolgozta a diákokkal.

A tananyag felépítésében is kettős szervező elv érvényesül. A képzési szakasz első felében (5–6. osztály) **témák, motívumok** uralják a tananyagot. Ezek biztosítják az egyes tanulási szakaszok közötti átmenetet, az alapkompenciák és a gondolkodás fejlesztését.

Cél, hogy a tanulók megismerjék a magyar és a világirodalom nagy korszakait, művelődéstörténeti szakaszait, az irodalmat a történelmi-társadalmi folyamatok részeként is lássák, és ismereteiket össze tudják kötni más tantárgyak tananyagaival. Ebben a képzési szakaszban válik feladattá az irodalmi műfajok megismerése és a műfaji sajátosságok, elbeszélésmódok felismerése. Ekkor ismerkednek meg az alapvető verstani és stilisztikai jellegzetességekkel is.

## **5–6. évfolyam**

Az 5–6. évfolyamon az anyanyelvi kultúra oktatásában alapvető cél és feladat az alsóbb évfolyamokon megalapozott szövegértés, szövegalkotás képességének továbbfejlesztése, újabb technikák, stratégiák megismerése és alkalmazása.

Kiemelt cél a tanulók szövegalkotási képességének fejlesztése: tudjanak fogalmazni különböző kommunikációs helyzeteknek megfelelő szóhasználatú és jelentésű szövegtípusokban, gyakorolják a szövegalkotást. Folyamatosan fejlődik íráskészségük, helyesírásuk.

Fontos cél, hogy a tanítási szakasz két éve alatt megalapozó tudást szerezzenek anyanyelvükről, törekedjenek arra, hogy anyanyelvüket szóban és írásban színvonalasan, a szövegkörnyezetnek és korosztályuknak megfelelően használják. Továbbá fejlődjenek ki az igényük a pontos és szabatos nyelvhasználatra.

A tudatos nyelvhasználat alapja az anyanyelv ismerete, a grammatikai ismeretek szövegközpontú elsajátítása. Ezek birtokában lehetséges a nyelvhasználattal kapcsolatos gyakorlati képességek fejlesztése. A hagyományos grammatikaoktatást szövegbe ágyazottan, a szövegek értelmezésében, a szövegalkotásban érdemes elsajátítaniuk.

Az 5-6. évfolyam nyelvtanoktatása elsősorban a helyesírás tudatosítására, a szövegértésre, a hagyományos és digitális kommunikáció-fejlesztésre összpontosít, illetve a nyelvi rendszer megismerésének kezdeti szakaszára (hangok, szavak, szóelemek). A nyelvi oktatás középpontjában a szövegértés és a szövegalkotás tanítása áll.

A nyelvi rendszer megismerése és tudatosítása tovább folytatódik. Kitüntetett cél a magyar nyelv írásban és szóban történő helyes használatára való törekvés, továbbá a szövegértés és szövegalkotás gyakoroltatása.

Az 5–6. osztály irodalomoktatásának alapvető célja, hogy megőrizze és tovább szélesítse az alsó tagozaton megalapozott szépirodalmi érdeklődést és tudást. A tanulók olyan szövegekkel találkoznak, amelyek témáiknál fogva hozzájárulnak személyiségük kibontakozásához, fejlődéséhez, tudatosítják nemzetükhöz, kisebb közösségükhöz tartozásukat, továbbá, amelyek megőrzik kíváncsiságukat, játékoságukat s olvasó, gondolkodó, közösségük iránt elkötelezett emberré teszik őket. Mindezekben a drámajátéknak mint anyagfeldolgozási módnak kitüntetett szerepe van.

Az 5–6. évfolyam tananyagai a következő nagy témák köré rendeződnek:

- Család, otthon, nemzet
- Petőfi Sándor: János vitéz
- Szülőföld, táj
- Molnár Ferenc: A Pál utcai fiúk
- Választható magyar ifjúsági vagy meseregény
- Hősök az irodalomban
- Arany János: Toldi
- Szeretet, hazaszeretet, szerelem
- Gárdonyi Géza: Egri csillagok
- Választható világirodalmi ifjúsági regény

A témakörök tanításának célja a közvetlen személyes otthon fogalmán túl a tágabb értelemben vett kultúra mint otthon felfedeztetése. A tanulónak meg kell értenie és élnie a nemzeti, illetve a tágabb, saját kultúrkör ünnepeit (pl. egyéni és családi ünnepek, anyák napja, regionális ünnepek, karácsony).

Fontos ismernie e kulturális hagyománynak alapvető műveit. A szövegek ilyen irányú megközelítése segíti a tanulót annak felismerésében is, hogy az irodalmi művek nem csupán távoli történetek, hanem ezek a szövegek saját élete kérdéseivel is kapcsolódnak.

Továbbra is fontos cél, hogy kultúránkat, annak alapvető alkotásait, bennük példateremtő hőseit megismerje, olvasó, a szöveg több rétegét megértő diákká váljon. A képzési szakasz végén már elvárt néhány szakirodalmi kifejezés (műfaj, szókép, alakzat, verselés) biztonságos ismerete. A tanulónak – korosztályának megfelelő szinten – már értenie és értelmeznie kell ezeket a műveket. Véleményét írásban és szóban is meg kell tudnia fogalmazni. Az órákon feldolgozandó szövegek nemzeti kultúránk alapját képező művek, továbbá a kortárs gyermekirodalom alkotásai.

A képzésnek ebben a szakaszában az irodalomtudomány fogalmai csupán olyan mértékben játszanak szerepet, amennyire azok a szövegek megértéséhez, feldolgozásához szükségesek.

### AZ 5-6. ÉVFOLYAM TANANYAGTARTALMA:

<b>Magyar nyelvtan</b>	
<b>TÖRZSANYAG</b> (óraszám 80%-a)	<b>AJÁNLOTT TANANYAG</b>
<b>I. Kommunikáció alapjai</b>	
A jelek világa	Az országunk jelképeinek eredete Történelmi jelképeink értelmezése A kommunikációs illemszabályok tudatosítása (üdvözlési szokások, SMS, chat)
A kommunikáció fogalma, tényezői	
A kommunikáció nem nyelvi jelei	
A kommunikációs kapcsolat	
A beszélgetés	
<b>II. Helyesírás, nyelvhelyesség – játékosan</b>	
Hang és betű, az ábécé	Megelevenedett ABC (rajzok)
Betűrend, elválasztás	Beszédtechnika
Helyesírásunk alapelvei: a kiejtés elve	Nyelvtörők
Helyesírásunk alapelvei: a szóelemzés elve	A magyar helyesírás értelemtükröző és értelem-megkülönböztető szerepe Helyesírási szótárak és helyesírási tanácsadó portálak használata
Helyesírásunk alapelvei: a hagyomány elve	
Helyesírásunk alapelvei: az egyszerűsítés elve	
<b>III. Állandósult szókapcsolatok</b>	
Szólások	A magyar szólások, szóláshasonlatok, közmondások eredete: O. Nagy Gábor: Mi fán terem?, Kiss Gábor (Szerk.): Magyar szókincstár Az állandósult szókapcsolatok szerepe a szövegépítésben (jelentésbeli és stilisztikai többlet) A digitális kommunikáció állandósult szókapcsolatai és azok stilisztikai, jelentésbeli kifejezőereje
Szóláshasonlatok	
Közmondások	
Szállóigék	
Köznyelvi metaforák	
<b>IV. A nyelvi szintek: beszédhang, fonéma, szóelemek, szavak, szóösszetételek</b>	
Hangképzés, fonéma	A hangképzés biológiája – digitális anyagok Beszédtechnika Madarak népnyelvi megnevezésének és hangjuknak összehasonlítása A személynévadás esztétikája Az összetett szavak kialakulása, jelentésváltozása, nyelvhelyességi kérdések
A magánhangzók csoportosítása	
Magánhangzótörvények:	
Hangrend	
Illeszkedés	
Mássalhangzótörvények: Részleges hasonulás	



Írásban jelöletlen és jelölt teljes hasonulás Összeolvadás Rövidülés Kiesés	Idegen elemű összetett szavak és nyelvhelyességi kérdéseik A szótó és a toldalékok helyes használata Nyelvi játékok: szóalkotási módok
A szavak szerkezete: Egyszerű és összetett szavak Szótó és toldalékok A képző, a jel, a rag	
<b>V. Hangalak és jelentés</b>	
Egyjelentésű szavak	A hangalak és a jelentés szerepe az írásbeli és szóbeli megnyilatkozásban Nyelvi humor Hangutánzó szavak a tanult idegen nyelvben
Többjelentésű szavak	
Azonos alakú szavak	
Rokon értelmű szavak	
Ellentétes jelentésű és hasonló alakú szavak	
Hangutánzó, hangulatfestő szavak	
<b>VI. Szövegértés és szövegalkotás a gyakorlatban</b>	
Felelet, szóbeli beszámoló, vázlat	Az írásbeli megnyilatkozások műfajai, műfaji jellegzetességei A szövegalkotás fázisai A szövegalkotás mint tanulási módszer Kreatív írás
A leírás	
Az elbeszélés	
A párbeszéd	
A levél (hagyományos, elektronikus)	
A plakát, a meghívó	
A jellemzés	
<b>VII. Könyv- és könyvtárhasználat, a kultúra helyszínei</b>	
A hagyományos és digitális könyv- és könyvtárhasználat	Elméleti tananyag helyett gyakorlati feladatokat javasolunk: könyvtárak, múzeumok, kiállítások felkeresése, megtekintése
Sajtótermékek jellemző jegyei	
<b>VIII. Szófajok a nagyobb nyelvi egységekben: a mondatokban és a szövegben. A szófajokhoz kapcsolódó helyesírási, nyelvhelyességi, szövegalkotási, szövegértési tudnivalók</b>	
Szóelemek, szófajok	Tulajdonnevek köznevesülése Köznevek tulajdonnévvé válása Történelmi ragadványnevek Melléknevek főnevesülése Melléknevek metaforikus jelentése Emberi tulajdonságok megjelenése az állandósult szókapcsolatokban A számnevek megjelenése az állandósult szókapcsolatokban, mondókákban Karinthy Frigyes: Tegeződés Többszófajúság Szófajváltás Az állandósult szókapcsolatok és a szófajok Az igenevek kapcsolata a többi szófajjal
Az ige fogalma	
Az igeidők	
Az igemódok	
Az ige ragozása	
A leggyakoribb igeképzők	
Az igék helyesírása	
A határozószó	
A főnév	
Személynevek és helyesírásuk	
A földrajzi nevek és helyesírásuk	
Az állatnevek, égitestek, márkanevek és helyesírásuk	
Az intézménynevek, címek, díjak és helyesírásuk	

A melléknév	A névmások szerepe a mondat- és szövegépítésben Hagyományos és digitális helyesírási szótárak és portálok használata A szófajok használatának nyelvhelyességi kérdései
A melléknevek helyesírása	
A számnév	
A számnév helyesírása	
A névmások	
A személyes és birtokos névmás	
A kölcsönös és visszaható névmás	
A mutató és kérdő névmás	
A vonatkozó, határozatlan és általános névmás	
Az igenevek: A főnévi igenév A melléknévi igenév A határozói igenév	
Viszonyszók, mondatszók	

<b>Irodalom</b>	
<b>TÖRZSANYAG (óraszám 80%-a)</b>	<b>AJÁNLOTT MŰVEK</b>
<b>I. Család, otthon, nemzet</b>	
Weöres Sándor: Ó, ha cinke volnék	Nemes Nagy Ágnes: Bors néni könyve - részletek
Petőfi Sándor: Egy estém otthon Füstbe ment terv Magyar vagyok	Móra: Csalóka Péter Petőfi Sándor: Arany Lacinak
Arany János: Családi kör	Ágh István: Virágosat álmodtam
Kányádi Sándor: Nagyanyó-kenyér	Kányádi Sándor: Befagyott a Nyárád
Fehérlófia	
	Tündérszép Ilona és Árgyélus
Az égig érő fa (magyar népmese)	
Arany János: Rege a csodaszarvasról	Attila földje (népmese)
Görög mítosz: Daidalosz és Ikarosz	
Bibliai történetek A világ teremtése Noé, Jézus születése, A betlehemi királyok	Az Édenkert története József Attila: Betlehemi királyok Jókai Mór: Melyiket a kilenc közül? Dávid és Góliát, további bibliai történetek
<b>II. Petőfi Sándor: János vitéz</b>	
<b>III. Szülőföld, táj</b>	
Petőfi Sándor: Szülőföldemen	Petőfi Sándor: Távolból Ady Endre: Föl-földobott kő
Petőfi Sándor: Az alföld	
Petőfi Sándor: Úti levelek (részlet)	
Nagy László: Balatonparton	
Weöres Sándor: Tájkép	
<b>IV. Molnár Ferenc: A Pál utcai fiúk</b>	

<b>V. Választható magyar ifjúsági vagy meseregény</b>	
Móra Ferenc: Csilicsali Csalavári Csalavér Szabó Magda: Tündér Lala Fekete István: A koppányi aga testamentuma Fekete István: Bogánecs (Egy kiválasztása kötelező.)	
<b>VI. Hősök az irodalomban</b>	
<i>V.1. Hagyomány és irodalom</i>	
Arany János: Mátyás anyja	Szimónidész: A thermopülei hősök sírfelirata
Arany János: A walesi bárdok	
Hősök–mondák:	
<ul style="list-style-type: none"> <li>• <i>Beckó vára vagy Csörsz árka</i></li> <li>• <i>Szent László legendája vagy Lehel kürtje</i></li> </ul> <p><i>A párok közül az egyik kötelező, a másik a választható művek közé kerül.</i></p> <ul style="list-style-type: none"> <li>• <i>Kittenberger Kálmán: Oroszlánvadászataimból (részlet) vagy Széchenyi Zsigmond: Csui (részlet) (Választható)</i></li> <li>• <i>Torna vára (Felvidék) vagy Tordai hasadék (Erdély) vagy A Lendvai vár (Muravidék) vagy délvidéki Mátyás-mondák</i></li> </ul> <p><i>(A felsoroltak közül az egyik kötelező. Lehetőség van arra, hogy a tanárok a saját régiójuk mondáit válasszák.)</i></p>	
<i>V.2. Irodalom és mozgókép</i>	
Fazekas Mihály: Lúdas Matyi	
<b>VII. Arany János: Toldi</b>	
<b>VIII. Szeretet, hazaszeretet, szerelem</b>	
Bibliai történetek Mária és József története Jézus tanítása a gyermekekről (karácsonyi ünnepkör)	Ady Endre: Karácsony Dsida Jenő: Itt van a szép karácsony Juhász Gyula: Karácsony felé Fekete István: Róráte Kányádi Sándor: Hattyúdal Reményik Sándor: A karácsonyfa énekel
Kölcsey Ferenc: Himnusz	<b>Lázár Ervin: Az élet titka (Eredeti üzenet)</b> Radnóti Miklós: Nem tudhatom Szendrey Júlia: Magyar gyermek éneke
Vörösmarty Mihály: Szózat	
Petőfi Sándor: Honfidal	
	Irodalom és mozgókép <b>Hollós László–Dala István: Szerelmes földrajz/ vagy</b> <b>Rockenbauer Pál: Másfélmillió lépés Magyarországon (részlet, lehetőleg a saját régióról)</b>
Csokonai Vitéz Mihály: Tartózkodó kérelem	Kömíves Kelemen Szerelem a népdalokban: Tavaszi szél vizet áraszt
Petőfi Sándor: Reszket a bokor, mert...	

Radnóti Miklós: Bájoló	A csitári hegyek alatt
<b>IX. Gárdonyi Géza: Egri csillagok</b>	
<b>X. Választható világirodalmi ifjúsági regény</b>	
Daniel Defoe: Robinson Crusoe vagy Antoine de Saint-Exupéry: A kis herceg	

**KÖTELEZŐ OLVASMÁNYOK:**

Petőfi Sándor: János vitéz
Molnár Ferenc: A Pál utcai fiúk
Választható magyar ifjúsági vagy meseregény (a táblázatban felsorolt művek közül a szaktanár jelöli ki)
Arany János: Toldi
Gárdonyi Géza: Egri csillagok
Választható világirodalmi ifjúsági regény (a táblázatban felsorolt művek közül a szaktanár jelöli ki)

**MEMORITEREK:**

Weöres Sándor: Ó, ha cinke volnék
Petőfi Sándor: János vitéz (részletek)
Csokonai Vitéz Mihály: Tartózkodó kérelem
Arany János: Rege a csodaszarvasról (részlet)
Arany János: Családi kör (részlet)
Arany János: A walesi bárdok (részlet)
Arany János: Toldi (részletek)
Kölcsey Ferenc: Himnusz (1-2. vsz.)
Vörösmarty Mihály: Szózat (1. és 2. vsz.+13.,14. vsz.)

**Magyar nyelv****TÉMAKÖR: A kommunikáció alapjai****JAVASOLT ÓRASZÁM: 6 óra****Fejlesztési feladatok és ismeretek**

- A nyelvhasználati és a kommunikációs készség fejlesztése
- A kommunikáció nem nyelvi jeleinek megismerése, alkalmazása és üzenetének felismerése a mindennapi beszédhelyzetekben
- A nyelv zenei kifejezőeszközeinek megismerése, alkalmazása
- A hallás utáni szövegértési készség fejlesztése
- A szóbeli kifejezőkészség fejlesztése
- Szerep- és drámajátékok gyakoroltatása
- Aktív részvétel különböző kommunikációs helyzetekben

- Az önálló véleményalkotás készségének fejlesztése
- A jelek felismerése, elkülönítése, csoportosítása
- A kommunikáció tényezőinek megismerése
- A kommunikáció nem nyelvi jeleinek felismerése, alkalmazása
- A kommunikációs kapcsolat illemszabályainak tudatosítása, alkalmazása

**Fogalmak**

természetes jelek, mesterséges jelek, jelrendszerek, feladó, címzett, üzenet, kód, csatorna, beszédhelyzet, arcjáték, gesztusok, testhelyzet, külső megjelenés, térköz; hangsúly, hanglejtés, tempó, hangerő, szünet, csend; megszólítás, bemutatkozás, bemutatás, kérdés, kérés

**TÉMAKÖR: Helyesírás, nyelvhelyesség játékosan**

**Javasolt óraszám: 8 óra**

**Fejlesztési feladatok és ismeretek**

- Az alapvető helyesírási szabályok megismerése (kiejtés elve, szóelemzés elve, hagyomány elve, egyszerűsítés elve)
- A megismert helyesírási esetek felismerése írott szövegekben, és tudatos alkalmazása a szövegalkotásban

**Fogalmak**

hang és betű, ábécé, helyesírási alapelv (kiejtés elve, szóelemzés elve, hagyomány elve, egyszerűsítés elve) elválasztás, helyes kiejtés, nyelvi normáknak megfelelő mondatalkotás, határozóragok megfelelő használata

**TÉMAKÖR: Állandósult szókapcsolatok**

**JAVASOLT ÓRASZÁM: 5 óra**

**Fejlesztési feladatok és ismeretek**

- A szókincsfejlesztése, a nyelvhelyességi szabályok alkalmazása
- Az állandósult szókapcsolatok, szólások, közmondások értelmezése, szerkezetének, használati körének megfigyelése
- A leggyakoribb mindennapi metaforák jelentésszerkezetének megfigyelése a beszélt és írott szövegekben – játékos gyakorlatokkal

**Fogalmak**

állandósult szókapcsolat, szólás, szóláshasonlat, közmondás, szállóige, köznyelvi metaforák

**TÉMAKÖR: A nyelvi szintek: a beszédhang, a fonéma, a szóelemek, a szavak, az összetett szavak**

**JAVASOLT ÓRASZÁM: 25 óra**

**Fejlesztési feladatok és ismeretek**

- A nyelv szerkezeti egységeinek és azok funkcióinak megismerése
- A nyelvi elemzőkészség fejlesztése
- A beszédhangok képzésének megismerése, csoportosításának alapjai
- A szavak szerkezetének felismerése
- A főbb szóelemek és funkciójuk (képző, jel, rag) felismerése, elkülönítése

- A szavak jelentésbeli és pragmatikai szerepének megfigyelése a kommunikációban
- Az alapszófajok (ige, főnév, melléknév, számnév, névmás) felismerése
- Nyelvi játékok, szójátékok, szóalkotás különféle módjainak megismerése, digitális programok használatával is

**Fogalmak**

beszédhang, fonéma, magánhangzó, mássalhangzó, hangkapcsolódási szabályszerűségek, szó, szóelem, egyszerű szó, összetett szó

**TÉMAKÖR: Hangalak és jelentés**

**Javasolt óraszám: 6 óra**

–

**FEJLESZTÉSI FELADATOK ÉS ISMERETEK**

- A hangalak és a jelentés kapcsolatának, illetve a jelentésmezőnek a felismerése
- Az egyjelentésű, a többjelentésű, az azonos alakú, az ellentétes jelentésű szavak, a rokon értelmű szavak, a hasonló alakú szavak, a hangutánzó és a hangulatfestő szavak jelentése, felismerése
- Gyakorlatszerzés a szavak jelentésviszonyainak sokféleségében

**Fogalmak**

egyjelentésű, többjelentésű, hasonló alakú, ellentétes jelentésű, hangutánzó, hangulatfestő szavak, jelentésmező

**TÉMAKÖR: Szövegértés és szövegalkotás a gyakorlatban**

**Javasolt óraszám: 20óra**

**Fejlesztési feladatok és ismeretek**

- Szöveghű, értő szövegolvasás gyakorlása
- Különböző megjelenésű és típusú szövegek megértése és alkotása
- Reflektálás a szöveg tartalmára
- Olvasási stratégiák alkalmazása
- A szóbeli és írásbeli szövegalkotási készség fejlesztése
- A kreatív írás gyakorlása
- Digitális és/vagy nyomtatott szótárak használata
- Szövegtípusok I. (feleletterv, felelet, szóbeli beszámoló, vázlat) jellemzőinek felismerése, alkalmazása
- Szövegtípusok II. (elbeszélés, leírás, jellemzés, könyvismertetés, hagyományos levél, elektronikus levél: e-mail) jellemzőinek felismerése, alkalmazása
- Szövegtípusok III. (plakát, meghívó) jellemzőinek felismerése, alkalmazása
- Helyesírási és a szövegtípusoknak megfelelő alapvető szövegszerkesztési szabályok ismerete

**Fogalmak**

elbeszélés, leírás, feleletterv, felelet, szóbeli beszámoló, vázlat, jellemzés, levél, elektronikus levél, plakát, meghívó, könyvismertető

**TÉMAKÖR: Könyv- és könyvtárhasználat, a kultúra helyszínei**

**Javasolt óraszám: 4 óra**

**Fejlesztési feladatok és ismeretek**

- A könyvtárak típusaival és jellemzőivel való ismerkedés
- Megadott szempontok alapján önálló gyűjtőmunka végzése a könyvtárban és digitális felületeken
- Az információ-keresés, –gyűjtés alapvető technikáinak gyakorlása
- Képzőművészeti gyűjtemények megismerése vezetéssel
- Részvétel múzeumpedagógiai és könyvtárismereti foglalkozáson, és az azt előkészítő osztálytermi órán
- Néhány sajtótermék szerkezetének, tartalmának áttekintése
- Megadott szempontok alapján reflexió megfogalmazása a múzeumban, színházban, könyvtárban szerzett tapasztalatokról

**Fogalmak**

könyvtár, katalógus, digitális adattárak, múzeum, kiállítás, gyűjtemény, sajtó, folyóirat, rovat, célcsoport, könyvismertetés

**TÉMAKÖR: Szófajok a nagyobb nyelvi egységekben: a mondatokban és a szövegben. A szófajokhoz kapcsolódó helyesírási, nyelvhelyességi, szövegalkotási, szövegértési tudnivalók**

**Javasolt óraszám: 46 óra**

**FEJLESZTÉSI FELADATOK ÉS ISMERETEK**

- Helyesírási készség fejlesztése
- A szójelentés, a metaforikus jelentés, a több szófajúság megismerése
- A szavak jelentésbeli szerepe és gyakorlati alkalmazása a szóbeli és írásbeli kommunikációban
- A szófajok felismerése helyes leírása a mondatban és a szövegben: ige, főnév, számnév, határozószó, igenevek, névmások, viszonyszók, mondatszók
- Az iskolai helyesírási segédeszközök: szótár, szabályzat és helyesírási portálok önálló használata
- Különböző megjelenésű és típusú szövegek megértése és alkotása
- Szóbeli és írásbeli fogalmazási készség fejlesztése
- Reflektálás a szöveg tartalmára
- A szöveghű és értő szövegolvasás gyakorlása
- A hagyományos és a digitális íráshasználat fejlesztése
- A kreatív írás gyakorlása
- A helyesírási készség fejlesztése
- A mérlegelő gondolkodás fejlesztése
- A nyelv szerkezeti egységeinek és azok funkcióinak megismerése
- A nyelvi elemzőkészség kialakítása

**Fogalmak**

szó, szóelem, szófajok: ige, főnév, melléknév, számnév, határozószó, igenevek, névmások, viszonyszók, mondatszók

**Irodalom**

**Témakör: Család, otthon, nemzet – kisepikai (mese, monda, mítosz) és lírai alkotások****Javasolt óraszám: 18 óra****Fejlesztési feladatok és ismeretek**

- A családi és baráti kapcsolatok sokféleségének megismerése irodalmi szövegek által
- Különböző korokban keletkezett, különböző műfajú szövegek tematikus rokonságának, problémafelvetéseinek tanulmányozása
- A korábban megismert műfajokhoz (pl. mese, monda) kapcsolódó elemzési szempontok alkalmazása hasonló témájú szövegekben
- Személyes vélemény megfogalmazása a szövegekben felvetett problémákról, azok személyes élethelyzethez kapcsolása

**FOGALMAK**

népmese, mese, mesealak, meseformálás, meseszám, kaland, motívum, monda, rege, mítosz, valamint a témakörhöz választott szövegek elemzéséhez kapcsolódó fogalmak: hagyomány, nemzeti hagyomány, nemzeti kultúra, hazaszeretet, eredetmonda, dal, életkép, idill, lírai én

**Témakör: Petőfi Sándor: János vitéz****Javasolt óraszám: 14 óra****FEJLESZTÉSI FELADATOK ÉS ISMERETEK**

- A mű szövegének közös órai feldolgozása
- A mű cselekményének megismerése, fő fordulópontjainak értelmezése
- A költői szöveg részletének és más médiumbeli megjelenítésének (rajzfilm, színmű, illusztráció, stb.) összehasonlítása
- A szöveg néhány részletében a poétikai eszközök felismerése, szerepük értelmezése: verselés, szóképek, alakzatok
- Alapvető verstani és műfaji fogalmak megismerése, alkalmazása a mű bemutatásakor

**Fogalmak**

verses epika, elbeszélő költemény; ütemhangsúlyos verselés, verssor; felező tizenkettes, páros rím; hasonlat, metafora, megszemélyesítés; párhuzam, ellentét

**TÉMAKÖR: Szülőföld, táj****JAVASOLT ÓRASZÁM: 8 óra****FEJLESZTÉSI FELADATOK ÉS ISMERETEK:**

- A tájhoz, környezethez fűződő érzéseket, gondolatokat kifejező szövegek megértése, összehasonlítása
- A táj- és környezetfestés eszközeiként szolgáló nyelvi formák megfigyelése lírai és prózai szövegekben
- A nyelv változó természetének megfigyelése különböző példák alapján
- A különböző korszakokban született szövegek nyelvi eltéréseinek összevetése
- Az irodalmi szövegek keletkezéséhez, megértéséhez, tartalmához kapcsolódó földrajzi kérdések megbeszélése
- A szövegek összevetése a keletkezésükhöz, megértésükhöz, tartalmukhoz kapcsolódó valós helyszínek különböző korokból származó képi ábrázolásaival
- Irodalmi atlasz vagy térkép használata
- A szövegek vizuális értését erősítő ábrák, illusztrációk készítése különböző technikákkal
- Kisebb projektmunkák, a szövegekhez kapcsolódó közös kutatási feladatok elvégzése

**Fogalmak**



hagyomány, napló, személyesség, tájleírás, téma, útleírás

**Témakör: Prózai nagyepika – Molnár Ferenc: A Pál utcai fiúk**

**Javasolt óraszám: 10 óra**

**Fejlesztési feladatok és ismeretek**

- Otthoni olvasás és közös órai szövegfeldolgozás: nagyobb szövegegység áttekintő megértése és egyes szövegrészek részletes megfigyelése
- A cselekményben megjelenő élethelyzetek, erkölcsi konfliktusok azonosítása, véleményalkotás
- A cselekmény főbb fordulópontjainak felismerése
- Egyes szereplők jellemzése
- Főbb helyszínek, térbeli viszonyok azonosítása
- A cselekmény és térszerkezet vizuális megjelenítése analóg vagy digitális médiumban

**Fogalmak**

Az epikai mű szerkezete: előkészítés, cselekmény, fordulat, bonyodalom, tetőpont, megoldás, végkifejlet, helyszín, főszereplő, mellékszereplő

**Témakör: Egy szabadon választott magyar mese- vagy ifjúsági regény elemzése**

**Javasolt óraszám: 4 óra**

**Fejlesztési feladatok és ismeretek**

- Otthoni olvasás és közös órai szövegfeldolgozás: nagyobb szövegegység áttekintő megértése, és egyes szövegrészek részletes megfigyelése
- A cselekményben megjelenő élethelyzetek, erkölcsi konfliktusok azonosítása, véleményalkotás
- A cselekmény főbb fordulópontjainak felismerése
- Egyes szereplők jellemzése
- Főbb helyszínek, térbeli viszonyok azonosítása
- A cselekmény és térszerkezet vizuális megjelenítése analóg vagy digitális médiumban

**Témakör: Hősök az irodalomban**

**Javasolt óraszám: 10 óra**

**Fejlesztési feladatok és ismeretek**

- Az olvasott szöveg szereplőiről, a megjelenített élethelyzetekről szóban és írásban véleményt fogalmaz meg
- A hősiesség különböző példáit kifejező szövegek megértése és összehasonlítása
- A különböző korokban és műfajokban megjelenő témák nyelvi formáinak elkülönítése
- A különböző korszakokban született szövegek nyelvi eltéréseinek összevetése
- Az irodalmi szövegek keletkezéséhez, megértéséhez, tartalmához kapcsolódó történelmi, földrajzi kérdések megbeszélése
- Irodalmi atlasz vagy térkép használata
- Kisebb projektmunkák, a szövegekhez kapcsolódó közös kutatási feladatok elvégzése

**Fogalmak**

próbatétel, ismétlődő motívum, időmértékes verselés, vándortéma; daktilus, spondeus, hexameter; epigramma, ballada, vígballada, népballada, műballada, balladai homály, kihagyás

**Témakör: Arany János: Toldi**

**Javasolt óraszám: 16 óra**

**Fejlesztési feladatok és ismeretek**

- A mű szövegének közös órai feldolgozása
- Az olvasás és megértés nyelvi nehézségeinek feltárása, szókincsbővítés és olvasási stratégiák fejlesztése
- Az elbeszélő költemény műfaji jellemzőinek felismerése, értelmezése a mű vonatkozásában
- Az alkotás néhány stíluselemének megfigyelése (pl. verselés, szóképek, alakzatok)
- A mű erkölcsi kérdésfelvetéseinek (bűn, bosszú, megtisztulás, testvérvizsoly stb.) megtárgyalása
- Az elbeszélői szerepek (narráció, költői kiszólások, rokonszenv) felismerése, értelmezése a jelentésteremtésben

**Fogalmak**

verses epika, elbeszélő költemény; s, előhang, epizód, késleltetés; allegória; fokozás, túlzás, megszólítás

**Témakör: Szeretet, hazaszeretet, szerelem**

**Javasolt óraszám: 11 óra**

**Fejlesztési feladatok és ismeretek**

- Az olvasott szöveg szereplőinek érzelmeiről, gondolatairól, az élethelyzetekről vélemény megfogalmazása szóban és írásban
- A szeretet, szerelem, hazaszeretet különböző példáit kifejező szövegek megértése és összehasonlítása
- A téma megjelenését különböző korokban és műfajokban szolgáló nyelvi formák elkülönítése lírai és prózai szövegekben
- A különböző korokban és műfajokban megjelenő témák nyelvi formáinak elkülönítése
- A szövegek összevetése a keletkezésükhöz, megértésükhöz, tartalmukhoz kapcsolódó valós helyszínek különböző korokból származó képi ábrázolásaival
- Kisebb projektmunkák, a szövegekhez kapcsolódó közös kutatási feladatok elvégzése

**Fogalmak**

líra, lírai alany, lírai én, téma, motívum; versforma, rímszerkezet, keresztrím, alliteráció; dal, népdal

**Témakör: Prózai nagyepika – Gárdonyi Géza: Egri csillagok**

**Javasolt óraszám: 12 óra**

**FEJLESZTÉSI FELADATOK ÉS ISMERETEK**

- Otthoni olvasás és közös órai szövegfeldolgozás: nagyobb szövegegység áttekintő megértése és egyes szövegrészletek részletes megfigyelése
- A cselekményben megjelenő élethelyzetek, erkölcsi konfliktusok azonosítása, véleményalkotás
- A cselekmény fordulópontjainak összekapcsolása a műfaj jellegzetességeivel
- A főbb szereplők kapcsolatának értelmezése
- A szereplők közötti kapcsolatok vizuális megjelenítése analóg vagy digitális médiumban
- Szövegalkotás az egyes szereplők nézőpontjának megjelenítésével

**Fogalmak**

történelmi regény, elbeszélő, időszerkezet, több szálon futó cselekmény, jellemek

**Témakör: Egy szabadon választott világirodalmi ifjúsági regény**

**Javasolt óraszám: 5 óra**

**Fejlesztési feladatok és ismeretek**

- Otthoni olvasás és közös órai szövegfeldolgozás: nagyobb szövegegység áttekintő megértése és egyes szövegrészeket részletes megfigyelése
- A cselekményben megjelenő élethelyzetek, erkölcsi konfliktusok azonosítása, véleményalkotás
- A cselekmény fordulópontjainak összekapcsolása a műfaj jellegzetességeivel
- A főbb szereplők kapcsolatának értelmezése
- A szereplők közötti kapcsolatok vizuális megjelenítése analóg vagy digitális médiumban
- Szövegalkotás az egyes szereplők nézőpontjának megjelenítésével

**Fogalmak**

A korábban tanult poétikai fogalmak alkalmazása a választott regénynek megfelelően

**A fejlesztés várt eredményei az 5. évfolyam végén magyar nyelv tantárgyból**

A tanuló törekszik gondolatait érthetően, a helyzetnek megfelelően megfogalmazni, adekvátan alkalmazni a beszédet kísérő nem nyelvi jeleket.

Képes mások rövidebb szóbeli üzeneteinek, rövidebb hallott történeteknek a megértésére, összefoglalására, továbbadására.

Ismeri és alkalmazni tudja a legalapvetőbb anyaggyűjtési, vázlatkészítési módokat. Képes önállóan a tanult hagyományos és internetes műfajokban (elbeszélés, leírás, levél, SMS, e-mail stb.) szöveget alkotni. Törekszik az igényes, pontos és helyes fogalmazásra, írásra.

Az írott felületen megjelenő olvasott szövegek globális (átfogó) megértése, a szövegből az információk visszakeresése mellett képes újabb és újabb szövegértési stratégiákat megismerni, azokat alkalmazni. Képes önálló feladatvégzésre az információgyűjtés és ismeretszerzés módszereinek alkalmazásával (kézikönyvek és korosztálynak szóló ismeretterjesztő források). Felismeri a szövegértés folyamatát, annak megfigyelésével képes saját módszerét fejleszteni, hibás olvasási szokásaira megfelelő javító stratégiát találni, és azt alkalmazni.

A megismert új szavakat, közmondásokat, szólásokat próbálja aktív szókincsében is alkalmazni.

**Minimumkövetelmények:**

- a tanuló képes a tanult szövegek szöveghű tolmácsolására,
- különböző hallott szövegeket, információkat megért, rövid összefoglalót reprodukál,
- képes különféle szövegek néma és a szöveg üzenetének megfelelő hangos olvasására,
- meg tudja fogalmazni az olvasott szövegek szöveg mondanivalóját saját szavakkal,
- személyes élményeit megfogalmazza különböző szöveg-típusokban: mese, elbeszélés, leírás, levél,
- az alapvető helyesírási szabályok (kiejtés elve, szóelemzés elve, hagyomány elve, egyszerűsítés) felismeri,
- felismeri a különböző toldalékfajtaikat,
- a szavak jelentése és hangalakja közötti összefüggéseket felismeri,
- az állandósult szókapcsolatok, szólások, közmondások jelentését megérti,
- csoportosítani tudja a különböző hangrendű szavakat.

### A fejlesztés várt eredményei a 5. évfolyam végén irodalom tantárgyból

A tanuló törekszik gondolatait érthetően, a helyzetnek megfelelően megfogalmazni, adekvátan alkalmazni a beszédet kísérő nem nyelvi jeleket.

Képes mások rövidebb szóbeli üzeneteinek, rövidebb hallott történeteknek a megértésére, összefoglalására, továbbadására.

Az írott és elektronikus felületen megjelenő olvasott szövegek globális (átfogó) megértése, a szövegből az információk visszakeresése mellett képes újabb és újabb szövegértési stratégiákat megismerni, azokat alkalmazni. Képes önálló feladatvégzésre az információgyűjtés és ismeretszerzés módszereinek alkalmazásával (kézikönyvek és korosztálynak szóló ismeretterjesztő források).

Felismeri a szövegértés folyamatát, annak megfigyelésével képes saját módszerét fejleszteni, hibás olvasási szokásaira megfelelő javító stratégiát találni, és azt alkalmazni.

A tanuló meg tud nevezni három mesetípust példákkal, és fel tud idézni címe vagy részlete említésével három népdalt. Különbséget tud tenni a népmese és a műmese között. El tudja különíteni a ritmikus szöveget a prózától. Felismeri a felező tizenkettesről, hogy az ütemhangsúlyos. Fel tud sorolni három-négy művet Petőfitől, képes egyszerűbb állítást megfogalmazni János vitéz alakjáról. El tudja különíteni az egyszerűbb versekben és prózai szövegekben a nagyobb szerkezeti egységeket. Össze tudja foglalni néhány hosszabb mű cselekményét (*János vitéz*, *A Pál utcai fiúk*), meg tudja különböztetni, melyik közülük a regény és melyik az elbeszélő költemény. Értelmesen és pontosan, tisztán, tagoltan, megfelelő ritmusban tud felolvasni szövegeket. Részt tud venni számára ismert témájú vitában, és képes érveket alkotni. Ismert és könnyen érthető történetben párosítani tudja annak egyes szakaszait a konfliktus, bonyodalom, tetőpont fogalmával. Képes az általa jól ismert történetek szereplőit jellemezni, kapcsolatrendszerüket feltárni. Képes néhány példa közül kiválasztani az egyszerűbb metaforákat. Képes egyszerűbb meghatározást adnia következő fogalmakról: líra, epika, epizód, megszemélyesítés, dal, rím, ritmus, mítosz. Képes művek, műrészletek szöveghű felidézésére.

Az olvasott és megtárgyalt irodalmi művek nyomán képes azonosítani erkölcsi értékeket és álláspontokat, képes megfogalmazni saját erkölcsi ítéleteit.

#### Minimumkövetelmények:

- A tanuló azonosítja a művekben megjelenített témát, gondolatot, érzelmet, hangulatot,
- tudatosítja a valóság és mese (fikció) különbségét; egy-egy feldolgozás verses és prózai formáját,
- alkalmas memoriterek előadására (szövegrészletek a műből),
- felismer irodalmi témákat,
- képes véleménye szóbeli és írásbeli megfogalmazására az olvasott szövegek szereplőinek tetteiről,
- részt vesz ajánlott olvasmányok közös feldolgozásában.

### A fejlesztés várt eredményei a 6. évfolyam végén magyar nyelv tantárgyból

A tanuló törekszik gondolatait érthetően, a helyzetnek megfelelően megfogalmazni, adekvátan alkalmazni a beszédet kísérő nem nyelvi jeleket.

Képes mások rövidebb szóbeli üzeneteinek, rövidebb hallott történeteknek a megértésére, összefoglalására, továbbadására.

Képes önállóan a tanult hagyományos és internetes műfajokban (elbeszélés, leírás, jellemzés, levél, SMS, e-mail stb.) szöveget alkotni. Törekszik az igényes, pontos és helyes fogalmazásra, írásra.

Az írott és elektronikus felületen megjelenő olvasott szövegek globális (átfogó) megértése, a szövegből az információk visszakeresése mellett képes újabb és újabb szövegértési stratégiákat megismerni, azokat alkalmazni. Képes önálló feladatvégzésre az információgyűjtés és ismeretszerzés módszereinek alkalmazásával (kézikönyvek és korosztálynak szóló ismeretterjesztő források).

Felismeri a szövegértés folyamatát, annak megfigyelésével képes saját módszerét fejleszteni, hibás olvasási szokásaira megfelelő javító stratégiát találni, és azt alkalmazni.

A tanuló ismeri a tanult alapszófajok (ige, főnév, melléknév, számnév, határozószó, igenevek, névmások), valamint az igeekötők általános jellemzőit, alaki sajátosságait, a hozzájuk kapcsolódó főbb helyesírási szabályokat, amelyeket az írott munkáiban igyekszik alkalmazni is.

A megismert új szavakat, közmondásokat, szólásokat próbálja aktív szókinésében is alkalmazni.

#### **Minimumkövetelmények:**

- Különböző hallott szövegek, információk megértése, rövid összefoglaló reprodukálása,
- aktív részvétel különféle kommunikációs helyzetekben,
- tanult szövegek szöveghű és kifejező tolmácsolása,
- különféle szövegek néma és a szöveg üzenetének megfelelő hangos olvasása,
- a megismert helyesírási esetek felismerése,
- az alapszófajok felismerése különböző szövegekben,
- a tanult szófajok felismerése és megnevezése.

#### **A fejlesztés várt eredményei a 6. évfolyam végén irodalom tantárgyból**

A tanuló törekszik gondolatait érthetően, a helyzetnek megfelelően megfogalmazni, adekvátan alkalmazni a beszédet kísérő nem nyelvi jeleket.

Képes mások rövidebb szóbeli üzeneteinek, rövidebb hallott történeteknek a megértésére, összefoglalására, továbbadására.

Az írott és elektronikus felületen megjelenő olvasott szövegek globális (átfogó) megértése, a szövegből az információk visszakeresése mellett képes újabb és újabb szövegértési stratégiákat megismerni, azokat alkalmazni. Képes önálló feladatvégzésre az információgyűjtés és ismeretszerzés módszereinek alkalmazásával (kézikönyvek és korosztálynak szóló ismeretterjesztő források).

Felismeri a szövegértés folyamatát, annak megfigyelésével képes saját módszerét fejleszteni, hibás olvasási szokásaira megfelelő javító stratégiát találni, és azt alkalmazni.

Meg tudja fogalmazni, mi a különbség a mese és a monda között. El tudja különíteni a ritmikus szöveget a prózától. Felismeri a hexameteres szövegről, hogy az időmértékes. Fel tud sorolni három-négy művet Aranytól, képes egyszerűbb állítást megfogalmazni Toldi Miklós alakjáról.

Képes értelmezni *A walesi bárdok*ban rejlő üzenetet, és meg tudja világítani 5–6 mondatban az *Egri csillagok* történelmi hátterét. El tudja különíteni az egyszerűbb versekben és prózai szövegekben a nagyobb szerkezeti egységeket. Össze tudja foglalni néhány hosszabb mű cselekményét (*Toldi, Egri csillagok*), meg tudja különböztetni, melyik közülük a regény és melyik az elbeszélő költemény. Értelmesen és pontosan, tisztán, tagoltan, megfelelő ritmusban tud felolvasni szövegeket. Részt tud venni számára ismert témájú vitában, és képes érveket alkotni. Ismert és könnyen érthető történetben párosítani tudja annak egyes szakaszait a konfliktus, bonyodalom, tetőpont fogalmával. Képes az általa jól ismert történetek szereplőit jellemezni, kapcsolatrendszerüket feltárni. Képes néhány példa közül kiválasztani az egyszerűbb metaforákat és metonímiákat. Képes egyszerűbb meghatározást adnia következő fogalmakról: líra, epika, epizód, megszemélyesítés, ballada, ritmus, mítosz, motívum, konfliktus. Képes művek, műrészletek szöveghű felidézésére.

Az olvasott és megtárgyalt irodalmi művek nyomán képes azonosítani erkölcsi értékeket és álláspontokat, képes megfogalmazni saját erkölcsi ítéleteit.

#### **Minimumkövetelmények:**

- Felismer, rendszerez mondatípusokat,
- tudja, hogy a népköltészeti alkotások többféle változatban létezhetnek,
- felismeri az elbeszélő költemény műfaját,
- képes saját véleményének megfogalmazására,
- képes szövegrészlet megtanulására,
- megkülönbözteti az epikai és lírai műnemet,
- részt vesz ajánlott olvasmányok közös feldolgozásában,
- képes vélemény szóbeli és írásbeli megfogalmazására az olvasott szövegek szereplőinek tetteiről, érzelmeiről, gondolatairól.

## 7–8. ÉVFOLYAM

A 7–8. évfolyamon tovább folytatódik az ismeretek bővítése, a kompetenciák fejlesztése (azaz megerősítése, finomítása, hatékonyságuk, változékonyságuk növelése), és az érzelmi nevelés.

Ennek a tanítási-tanulási szakasznak a végére a tanulók biztos szövegértési készséggel rendelkeznek, szövegalkotási képességeiket folyamatosan bővíteni kell. Cél, hogy a 8. évfolyam végére a tanulók értőn alkalmazzák a nyelvi ismereteiket: értsék anyanyelvük szerkezetét, grammatikáját, össze tudják vetni anyanyelvük sajátosságait az általuk tanult idegen nyelv sajátosságaival. Ismerjék fel az adott kommunikációs helyzetet, ennek megfelelően az általuk tanult műfajokban, írásban és szóban helyesen és pontosan, a magyar nyelv szabályai szerint fejezzék ki magukat.

Tudják alkalmazni a digitális szövegalkotás és -befogadás módjait. Képesek legyenek saját véleményüket logikusan kifejezni, érvelni, s tanulják meg a toleráns nyelvhasználatot. Ezek birtokában tudnak a tanulók egymással együttműködni, csapatban és párban dolgozni, így tudják megérteni egymás gondolatait, és saját gondolataikat a lehető legpontosabban elmondani, megértetni másokkal. Ez teremt lehetőséget a személyiségük fejlesztésére, érzelmi nevelésükre is.

A 7–8. évfolyamon a tanulók a magyar nyelv rendszerének további szintjeit ismerik meg. A nyelvi oktatás középpontjában továbbra is a szövegértés és a szövegalkotás tanítása áll. A tanult nyelvi szintek nyelvtani ismereteit a diákok a szövegek értelmezésében, a szövegalkotásban és az idegen nyelv tanulásában betöltött szerepük szerint vizsgálják. Ennek a tananyagának a középpontjában az egyszerű és összetett mondatok, az állandósult szókapcsolatok állnak. A funkcionális nyelvhasználati ismeretek mellett a tanulók elhelyezik a magyar nyelvet a világ nyelvei között, tájékozódnak a magyar nyelv történetének főbb állomásairól, közben többféle szövegépítő eljárással, kommunikációs technikával találkoznak.

A nyelvoktatásban fontos szerepet kap az egyéni fejlesztés. A tanulás tanítása (elemző olvasás, kulcsszavak, lényegkiemelés, vázlatírás, gondolati váz elkészítése, szövegalkotás) a magyar nyelv és irodalom tanításának is lehetősége és feladata.

A 7–8. évfolyamon a tanulók – életkori sajátosságaik, illetve korábbi tanulmányaik alapján képessé válnak arra, hogy megismerjék az európai és a magyar kultúra nagy korszakait, ezeknek a stílus- és művelődéstörténeti koroknak kiemelkedő alkotásait, és egyre hangsúlyosabbá válik a poétikai-retorikai ismeretek bővítése is. A 13–15 éves gyerekek már képesek arra, hogy ne csak fabuláris szinten értelmezzenek egy-egy szöveget, hanem tanári irányítással jelentésteremtésre is vállalkozzanak, és megértsék saját kultúrájuk történelmi adottságait, irodalmi törekvéseit.

### A 7-8. évfolyam irodalomtanításának témakörei:

- Korok és portrék,
- Magyar vagy világirodalmi regény,
- Kárpát-medencei irodalmunk a 20. század első felében,
- Kárpát-medencei irodalmunk a 20. század második felében,
- A 20. századi történelem az irodalomunkban,
- Szórakoztató irodalom.

A 8. osztályosokat a tanterv a középiskolai felkészülésben és a pályaválasztásban az eddig tanultak rendszerező ismétlésével segíti.



Az órakeret minimum 80%-át a törzsanyagra kell fordítani. Az órakeret 20%-át a szaktanár választása alapján a tananyagok mélyebb, sokszínűbb tanítására, ismétlésre, gyakorlásra vagy a tanórán kívüli tudásszerzésre (múzeumlátogatás, színházi előadás megtekintése, előadó meghívása), kompetenciafejlesztésre, projektmunkák megalkotására lehet felhasználni. A választást segítő javaslatok a részletesen szabályozott kötelező törzsanyag mellett találhatóak.

A magyar nyelv és irodalom tantárgy kötelező törzsanyagában csak lezárt, biztosan értékelhető életművek szerepelnek. Ezen felül, a választható órakeret terhére a tanár szabadon beilleszthet kortárs alkotókat, műveket a tananyagba.

Ha a szaktanár úgy ítéli meg, hogy az órakeret 100 %-át a törzsanyag tanítására kell fordítania, lemondhat a választás lehetőségéről.

A Nat alapján álló törzsanyag és az azt kiegészítő tartalmak, választható, ajánlott témák, művek

I. A törzsanyag

A témakörökben megadott művek a Nat-ban megfogalmazott tanulási eredmények elérését biztosítják.

II. A törzsanyaghoz kapcsolódó, kiegészítő tartalmak

A törzsanyagon felüli ajánlott témák, művek elősegítik a pedagógus választását a helyi sajátosságoknak, az osztály érdeklődésének megfelelően.

A törzsanyagot jelentő témákra, művekre, tevékenységekre szánt órák nem vonhatók össze a szabadon választott témák, művek értelmezésére szánt órákkal. Az ajánlott, illetve választott témákra szánt órakeretet a pedagógus akkor használhatja fel, ha a törzsanyagot már feldolgozta a diákokkal.

Cél, hogy a tanulók megismerjék a magyar és a világirodalom nagy korszakait, művelődéstörténeti szakaszait, az irodalmat a történelmi-társadalmi folyamatok részeként is lássák, és ismereteiket össze tudják kötni más tantárgyak tananyagaival. Ebben a képzési szakaszban válik feladattá az irodalmi műfajok megismerése és a műfaji sajátosságok, elbeszélésmódok felismerése. Ekkor ismerkednek meg az alapvető verstani és stilisztikai jellegzetességekkel is a tanulók.

**Magyar nyelvből a 8. évfolyamon félévkor a tanulók anyanyelvi ismereteit záró felméréssel kell mérni.**

**A 7–8. ÉVFOLYAM TANANYAG-TARTALMA:**

<b>Magyar nyelvtan</b>	
<b>TÖRZSANYAG (óraszám 80%-a)</b>	<b>AJÁNLOTT TANANYAG</b>
<b>I. Kommunikáció, a digitális írásbeliség fejlesztése</b>	
Kommunikáció szóban és írásban	Kommunikációs helyzetek paródiái, karikatúrái
Alkalmi beszéd, ünnepi beszéd, köszöntő	
Hozzászólás, felszólalás, kiselőadás	Hagyományos és digitális iskolaújság szerkesztése: műfajok, szerkesztők, szerkesztési elvek
Vita és érvelés	
Kommunikációs zavar	A reklám médiumai, műfajai, hatásai Nyelvhelyesség és kommunikációs zavar
A tömegkommunikáció szerepe, feladatai, tájékoztató és véleményközlő műfajai	
Reklám, hirdetés, apróhirdetés	



<b>II. Mondat a szövegben – egyszerű mondat részei, az alá- és mellérendelő szószerkezetek, a szóösszetételek</b>	
A mondat a szövegben, a mondatok csoportosítása	A mondatrészek és stilisztikai szerepük: nominális és verbális stílus Vonzatok és mondat szerkezetek A vonzatok vizsgálata a tanult idegen nyelvben, összevetése a magyar nyelv sajátosságaival A szószerkezetek jelentéstömörítő szerepe, különös tekintettel az állandósult szókapcsolatokra A szóösszetételek jelentéstömörítő szerepe, különös tekintettel az állandósult szókapcsolatokra
Az állítmány	
Az alany	
A tárgy	
Határozók	
Hely-, idő-, állapot- és módhatározó	
Eszköz-, társ-, részes-, ok-, cél-és állandó határozó	
A jelzők	
Minőség-, mennyiség-, birtokos és értelmező jelző)	
A mellé- és alárendelő szószerkezet	
Az egyszerű mondat szerkezete	
Az egyszerű mondat helyesírása	
Szóképzés	
Alárendelő szóösszetételek	
Mellérendelő szóösszetételek	
<b>III. A magyar nyelv társadalmi és földrajzi változatai, ritkább szóalkotási módok – játékos feladatokkal</b>	
A köznyelv és csoportnyelvek	A nagy magyar nyelvjárások hangtani, szókészletbeli jellemzőinek összevetése digitális anyagok segítségével Torz mozaikszavak stílushatásai
Nyelvjárások	
Ritkább szóalkotási módok	
Mozaikszók, ikerszók és szórövidülések	
<b>IV. Könyvtárhasználat</b>	
<b>V. Készüljünk a felvételire!</b>	
<b>VI. Szövegértés és szövegalkotás a gyakorlatban</b>	
A szöveg megszerkesztettsége, szerkezeti egységei	Érvtípusok Egyenes érvelés, inverz érvelés
Szövegtípusok és műfaji, retorikai, stilisztikai jellemzői	
Az érv és a cáfolat	
<b>VII. Összetett mondat a szövegben</b>	
A mellérendelő összetett mondat	A többszörösen összetett mondat Körmondatok az irodalmi művekben Az idézés fajtái
Az alárendelő összetett mondatok	
A sajátos jelentés tartalmú mellékmondat	
Az összetett mondat helyesírása	
Az idézés	
<b>VIII. Nyelvtörténet, a nyelvrokonság kérdései - játékosan</b>	
A nyelvek osztályozása nyelvtípusok szerint	A rovásírás írásjegyei, fellelhető rovásírásos nyelvemlékeink A jövevényszavak jelentésváltozásai A nyelvújítás mulatságos túlkapásai
Nyelvünk eredete, rokonsága	
Nyelvtörténet, nyelvemlékek	
Nyelvújítás	

<b>TÖRZSANYAG</b> (óraszám 80%-a)	<b>AJÁNLOTT MŰVEK</b>
<b>I. Korok és portrék</b>	
<b>A) Középkor</b>	
István király intelmei Imre herceghez (részletek)	Jókai Mór: A magyar nemzet története regényes rajzokban (részletek: Árpád, Szent László)
<b>B) Reneszánsz, humanizmus, reformáció</b>	
Mesék Mátyás királyról: Hogyan került holló Mátyás király címerébe? (Kóka Rozália gyűjtése alapján)	Mátyás királlyá koronázása; Mesék Mátyás királyról: A kolozsvári bíró
Janus Pannonius: Pannonia dicsérete	Janus Pannonius: Egy dunántúli mandulafáról
	Bornemisza Péter: Siralmas énnékem Tinódi Lantos Sebestyén: Eger vár viadaljáról való ének (részletek)
Balassi Bálint: Egy katonaének	Balassi Bálint: Borivóknak való
Balassi Bálint: Hogy Juliára találja, így köszöne néki	Balassi Bálint: Adj már csendességet
Irodalom és színház vagy film kapcsolata A reneszánsz dráma Shakespeare: Szentivánéji álom vagy Romeo és Júlia <b>vagy</b> később tárgyalva: Molière: A képzelt beteg	
<b>C) Irodalmunk a 17-18. században</b>	
Zrínyi Miklós: Szigeti veszedelem (részletek: I./1-21. versszak)	Rákóczi-nóta, Buga Jakab éneke, Zöld erdő harmatát
Mikes Kelemen: Törökországi levelek (részletek)	Lévay József: Mikes Jókai Mór: A magyar nemzet története regényes rajzokban (részletek: Rákóczy menekülése a börtönből)
<b>D-E) Klasszicizmus és romantika</b>	
Csokonai Vitéz Mihály: A Reményhez	Petőfi Sándor: Csokonai
Berzsenyi Dániel: Levéltöredék barátnémhoz	Áprily Lajos: Séta Debrecenben Csokonai Vitéz Mihály: Szegény Zsuzsi a táborozáskor
Kölcsey Ferenc: Huszt	Berzsenyi Dániel: A magyarokhoz (I.)
Kölcsey Ferenc: Emléklapra	Lengyel Dénes: Kossuth Lajos öröksége (történetek Széchenyi Istvánról: Az Akadémia alapítása; A hídvám)
Kölcsey Ferenc: Himnusz	Lengyel Dénes: Kossuth Lajos öröksége (történetek Kossuth Lajosról: A sorsfordító kabát)
Kölcsey Ferenc: Parainesis (részletek)	Kossuth-nóta
Vörösmarty Mihály: Szózat	Jókai Mór: A magyar nemzet története regényes rajzokban (Kossuth Lajos – részlet)
Vörösmarty Mihály: Ábránd	Vörösmarty Mihály: Petike
Petőfi Sándor: Szabadság, szerelem	Petőfi Sándor: Egy gondolat bánt engemet
Petőfi Sándor: Nemzeti dal	Petőfi Sándor: Reszket a bokor, mert...
Petőfi Sándor: Szeptember végén	
Arany János: A fülemile	
Arany János: A tölgyek alatt vagy Epilógus	

	Petőfi és Arany levelezése – részletek Arany János: V. László Arany János: Szondi két apródja
Jókai: A huszti beteglátogatók	Irodalom és film kapcsolata Jókai Mór: A kőszívű ember fiai
Jókai Mór: A nagyenyedi két fűzfa	Mikszáth Kálmán: A Balóthy-domínium
Mikszáth Kálmán: A néhai bárány	Mikszáth Kálmán: A beszélő köntös
Mikszáth Kálmán: Szent Péter esernyője vagy A két koldusdiák	
<b>II. Magyar vagy világirodalmi ifjúsági regény</b>	
Jules Verne: Kétévi vakáció <b>vagy</b> Tonke Dragt: Levél a királynak <b>vagy</b> Mándy Iván: Az enyedi diák <b>vagy</b> Csukás István: Vakáció a halott utcában	
<b>III. Kárpát-medencei irodalmunk a 20. század első felében</b>	
<b>A) Líra a 20. század első felének magyar irodalmában</b>	

Ady Endre: Góg és Magóg fia vagyok én...	Ady Endre: Ember az embertelenségben
Ady Endre: Őrizem a szemed	Ady Endre: Krisztus-kereszt az erdőn
Ady Endre: Üzenet egykori iskolámba	Babits Mihály: A második ének (részlet)
Babits Mihály: Ádáz kutyám	Kosztolányi Dezső: Akarsz-e játszani?
Kosztolányi Dezső: Mostan színes tintákról álmodom	Kosztolányi Dezső: Ének a fiatalokról
Juhász Gyula: Milyen volt...	Juhász Gyula: Anna örök
	Tóth Árpád: Esti sugárkoszorú
	Tóth Árpád: Láng
	Dsida Jenő: Kalendárium szonettekben (részlet)
Dsida Jenő: Hálaadás	Dsida Jenő: Születésnap köszöntő édesanyámnak
József Attila: Rejtelmek	József Attila: Szeretném, ha vadalmafa lennék
József Attila: Kertész leszek	József Attila: Istenem
József Attila: Születésnapomra	Áprily Lajos: A rím
Reményik Sándor: Templom és iskola	Radnóti Miklós: Hetedik ecloga
Áprily Lajos: Március	
Radnóti Miklós: Nem tudhatom	
<b>B) Epika a 20. század első felének magyar irodalmában</b>	
Kós Károly: Az országépítő (részlet)	Karinthy Frigyes: Tanár úr kérem (részletek)
Karinthy Frigyes: Röhög az egész osztály	Móricz Zsigmond: Hét krajcár
Móricz Zsigmond: Pillangó vagy Légy jó mindhalálig	Móricz Zsigmond: A fillentő
Herczeg Ferenc: Pro libertate (részlet)	
Tamási Áron: Ábel a rengetegben (részlet)	
Nyirő József: Uz Bence (részlet)	

<b>C) „Vérző Magyarország” – Trianon a magyar irodalomban</b>	
Reményik Sándor: Mi a magyar?	Babits Mihály: Hazám Babits Mihály: Áldás a magyarra Juhász Gyula: Trianon Juhász Gyula: Testamentum Karinthy Frigyes: Levél (részlet) Márai Sándor: Napló (részlet)
<b>IV. Kárpát-medencei irodalmunk a 20. század második felében</b>	
<b>A) Líra a 20. század második felének magyar irodalmában</b>	
Szabó Lőrinc: Tücsökzene (részletek)	Nagy László: Az én szívem Nemes Nagy Ágnes: Félelem Csoóri Sándor: Szomorúság
Nagy László: Ki viszi át a Szerelmet	
Weöres Sándor: A társ	
Kányádi Sándor: Két nyárfa	
Kányádi Sándor: Öreg iskola ünnepére	
Wass Albert: Üzenet haza (részlet)	
<b>B) Epika a 20. század második felének magyar irodalmában</b>	
Sütő András: Anyám könnyű álmot ígér (részlet)	Mándy Iván: Tájak, az én tájaim (részlet)
Tamási Áron: Bölcső és bagoly (részlet)	Illyés Gyula: Hősökről beszélek (részlet)
Örkény István: Egyperces novellák (részletek)	
<b>C) Dráma a 20. század második felének magyar irodalmában</b>	
Irodalom és színház vagy mozgókép Egy szabadon választott drámai alkotás	
<b>V. A 20. századi történelem az irodalomban (világháborúk, holokauszt, romaholokauszt, a kommunista diktatúra áldozatai, 1956)</b>	
Irodalom és mozgókép Szabó Magda: Abigél	
Pilinszky János: Francia fogoly (részlet)	Pilinszky János: Harbach, 1944 Anna Frank naplója
Choli Daróczi József: Dal	Lakatos Menyhért: Még mindig siratunk
Irodalom és mozgókép George Orwell: Allatfarm	
Illyés Gyula: Egy mondat a zsarnokságról (részlet)	Márai Sándor: Mennyből az angyal Tamási Lajos: Piros a vér a pesti utcán
<b>VI. Szórakoztató irodalom</b>	
Irodalom és mozgókép Agatha Christie egy Poirot-novellája	Agatha Christie: Tíz kicsi néger

**KÖTELEZŐ OLVASMÁNYOK:**

Jókai Mór: A nagyenyedi két fűzfa
Mikszáth Kálmán: Szent Péter esernyője <b>vagy</b> A két koldusdiák
Mikszáth Kálmán: A néhai bárány
Móricz Zsigmond: Pillangó <b>vagy</b> a Légy jó mindhalálig

William Shakespeare: Szentivánéji álom vagy Romeo és Júlia <b>vagy</b> Molière: A képzelt beteg
Szabó Magda: Abigél

**MEMORITEREK:**

Csokonai Vitéz Mihály: A Reményhez
Kölcsey Ferenc: Himnusz – teljes szöveg
Kölcsey Ferenc: Huszt
Kölcsey Ferenc: Emléklapra
Vörösmarty Mihály: Szózat – teljes szöveg
Petőfi Sándor: Nemzeti dal
Petőfi Sándor: Szabadság, szerelem
Petőfi Sándor: Szeptember végén
Ady Endre: Őrizem a szemed (részlet)
Reményik Sándor: Templom és iskola (részlet)
József Attila: Születésnapomra (részlet)
József Attila: Mama
Radnóti Miklós: Nem tudhatom (részlet)
Kányádi Sándor: Két nyárfa (részlet)

**Magyar nyelv****Témakör: A kommunikáció, a digitális írásbeliség fejlesztése****Javasolt óraszám: 5 óra****Fejlesztési feladatok és ismeretek**

- A problémamegoldó gondolkodás fejlesztése
- A nyelvhasználati és a kommunikációs készség fejlesztése
- A kommunikáció nem nyelvi jeleinek alkalmazása mindennapi helyzetekben
- A kommunikációs zavar felismerése, néhány megismert korrekciós lehetőség alkalmazása
- A szövegértési készség fejlesztése
- A szóbeli kifejezőkészség fejlesztése
- Szerep- és drámajátékok gyakoroltatása
- Aktív részvétel különböző kommunikációs helyzetekben
- A közéleti megnyilatkozás alapjainak elsajátítása
- Az önálló véleményalkotás készségének fejlesztése
- Az önálló tanulási és ismeretszerzési képesség fejlesztése hagyományos és digitális források, eszközök használatával
- A tömeg- és digitális kommunikáció jellemzőinek megismerése
- A kommunikációs zavar felismerése, javítása
- Vita- és érvelési kultúra elsajátítása
- A közéleti beszédformák (felszólalás, hozzászólás, alkalmi beszéd) felismerése és alkalmazása

**FOGALMAK**

tömegkommunikáció, kommunikációs zavar, vélemény, vita, érv, cáfolat, hozzászólás, felszólalás, alkalmi beszéd

**TÉMAKÖR: Mondat a szövegben – az egyszerű mondat részei, az alá- és mellérendelő szószerkezetek, a szóösszetételek**

**Javasolt óraszám: 12 óra**

### **Fejlesztési feladatok és ismeretek**

- A nyelv szerkezeti egységeinek és azok funkcióinak megismerése
- A nyelvi elemzőképesség fejlesztése
- A nyelv változásainak megfigyelése
- A helyesírási készség fejlesztése
- A mondatfajták azonosítása a közlési szándék szerint a beszélt és az írott nyelvben
- Egyszerű mondat típusainak felismerése, elemzése
- Az egyszerű mondat központozása
- Az összetett szavak helyesírásának alapvető szabályai
- A mellérendelő és az alárendelő szószerkezet fajtáinak megismerése, elemzése
- A mondatrészek megtanulása (alany, állítmány, tárgy, határozók [időhatározó, helyhatározó, részeshatározó, mód- és állapothatározó, ok-és célhatározó, eszköz- és társhatározó, állandó határozó]), jelző [minőségjelző, birtokos jelző, mennyiségjelző, értelmező]
- A szórend és a mondatjelentés kapcsolatának vizsgálata
- A szó elsődleges jelentésének, illetve a metaforikus jelentésnek elkülönítése, tudatos alkalmazása
- A főbb szóalkotási módok (szóösszetétel, szóképzés) ismerete
- Az összetett szavak alapvető helyesírási szabályainak elsajátítása
- Digitális és papíralapú iskolai helyesírási segédeszközök: szótárak és szabályzatok és helyesírási portálok önálló használata

### **Fogalmak**

egyszerű szó, összetett szó, mondatrészek, szószerkezetek (alárendelő: alanyos, tárgyas, határozós, jelzős; mellérendelő: kapcsolatos, ellentétes, választó, magyarázó, következtető); szóösszetétel, szóképzés, szórend

**TÉMAKÖR: A magyar nyelv társadalmi és földrajzi változatai, ritkább szóalkotási módok – játékos feladatokkal**

**JAVASOLT ÓRASZÁM: 10 óra**

### **Fejlesztési feladatok és ismeretek**

- Az anyanyelv állandóságának és változásának tudatosítása
- A nyelv főbb változatainak megismertetése (köznyelv, irodalmi nyelv, csoportnyelvek)
- A nyelvek megjelenési formáinak ismerete
- A tanuló környezetében előforduló nyelvjárás néhány jellegzetességének megfigyelése
- A nyelvi tolerancia kialakítása, fejlesztése
- A tanuló környezetében előforduló nyelvváltozatok azonosítása
- Anyanyelv, idegen nyelv, nemzetiségi nyelv összevetése

**Fogalmak**

irodalmi nyelv, köznyelv, nyelvjárás, csoportnyelv, ifjúsági nyelv, jelnyelv

**TÉMAKÖR: Könyvtárhasználat**

**JAVASOLT ÓRASZÁM: 2 óra**

**FEJLESZTÉSI FELADATOK ÉS ISMERETEK**

- A szövegek sajátosságainak megfigyeltetése, főbb fajtáinak tudatosítása: lineáris és nem lineáris, hagyományos és digitális szövegek
- Digitális és/vagy nyomtatott szótárak használata

**FOGALMAK**

szöveg, hagyományos szöveg, digitális szöveg, lineáris szöveg, nem lineáris szöveg

**TÉMAKÖR: Készüljünk a felvételig!**

**JAVASOLT ÓRASZÁM: 10 óra**

**Fejlesztési feladatok és ismeretek**

- A tanult hangtani, alaktani ismeretek megfigyeltetése és felismerése a szavakban
- A szófajok és mondatfajták megfigyeltetése és felismerése a szövegben
- A szókincs fejlesztése
- Az állandósult szókapcsolatok, a szólások, a közmondások, a szállóigék értelmezése
- A szóbeli és írásbeli fogalmazási készség fejlesztése
- Az olvasmány-feldolgozási stratégiák gyakoroltatása
- Reflektálás a szöveg tartalmára
- A szöveghű, értő szövegolvasás gyakoroltatása
- A hagyományos és a digitális írás fejlesztése
- Kreatív írásgyakorlatok alkalmazása
- A helyesírási készség fejlesztése
- A mérlegelő gondolkodás fejlesztése
- A megtanult szövegtípusok jellemzőinek felismerése és alkalmazása
- Helyesírási, nyelvhelyességi szabályoknak és a szövegtípusoknak megfelelő hagyományos és digitális szövegszerkesztési szabályok átisméltése

**Fogalmak**

Az eddig tanult fogalmak átisméltése

**TÉMAKÖR: Szövegértés és szövegalkotás**

**JAVASOLT ÓRASZÁM: 3 óra**

**Fejlesztési feladatok és ismeretek**

- Különböző megjelenésű és típusú szövegek megértése és alkotása
- A szövegtípusok műfaji, retorikai és stilisztikai jellemzőinek megismerése, áttekintése

**Fogalmak**

elbeszélés, leírás, jellemzés, érvelés, cáfolat

**TÉMAKÖR: Összetett mondat a szövegben**



**JAVASOLT ÓRASZÁM: 8 óra****Fejlesztési feladatok és ismeretek**

- A mondatfajták felismerése a közlési szándék és szerkezet szerint
- Az összetett mondatok típusainak megismerése
- Alárendelő és mellérendelő összetett mondatok elkülönítése
- A központosítás megtanulása az összetett mondatban
- Az idézés szabályainak elsajátítása

**Fogalmak**

összetett mondat, alárendelés, mellérendelés, logikai viszonyok; idézet, idézés

**TÉMAKÖR: Nyelvtörténet, nyelvrokonság - játékosan****JAVASOLT ÓRASZÁM: 4 óra****Fejlesztési feladatok és ismeretek**

- a nyelv állandóságának és változásának megfigyelése különböző korok szövegeiben
- a szókincs változása, régi kifejezések, jövevényszavak gyűjtése irodalmi és beszélt nyelvi szövegekből
- a nyelvújítás és a nyelvújítók néhány szóalkotási módjának megismerése
- a magyar nyelv eredete, a nyelvrokonság hipotéziseinek megismerése

**Fogalmak**

rovásírás, nyelvemlék, nyelvújítás, nyelvcsalád, nyelvrokonság, jövevényszó

## Irodalom

**TÉMAKÖR: I. Korok és portrék****JAVASOLT ÓRASZÁM ÖSSZESEN: 50 óra****A) A középkor****JAVASOLT ÓRASZÁM: 3 óra****Fejlesztési feladatok és ismeretek**

- Irodalmi szövegek olvasása, értelmezése
- Az európai kultúra kialakulásának megismerése

**Fogalom**

középkor, román stílus, gótika, egyházi kultúra, lovagi kultúra, lovagi erények, trubadúrok, intelem (parainesis), kódex, iniciálé, miniatűr

**B) Reneszánsz, humanizmus, reformáció****JAVASOLT ÓRASZÁM: 11 óra****FEJLESZTÉSI FELADATOK ÉS ISMERETEK**

- A korszakban keletkezett irodalmi szövegek olvasása, értelmezése
- A reneszánsz világkép értelmezés
- A reformáció és az anyanyelvi kultúra összefüggésének felismerése



- A reneszánsz irodalom alkotóinak, műfajainak, jellegzetes motívumainak megismerése
- A reneszánsz drámaváltozatok elkülönítése
- Egy adott mű különböző művészeti ágakban és médiumokban megjelenő adaptációjának összehasonlítása

**FOGALMAK**

reneszánsz, humanizmus, reformáció, könyvnyomtatás, vitézi élet, életkép, dal, epigramma, dráma, vígjáték (komédia)

**C) Irodalmunk a 17–18. században**

**JAVASOLT ÓRASZÁM: 4 óra**

**FEJLESZTÉSI FELADATOK ÉS ISMERETEK**

- A korszakban keletkezett irodalmi szövegek olvasása, értelmezése
- A nemzeti hagyományunk szempontjából szimbolikus irodalmi szövegeink megismerése
- A barokk jellegzetes műfajainak és stílusjegyeinek megismerése
- A hazaszeretet megjelenése a korszak művészetében

**Fogalmak**

kuruc kor, toborzódal, bujdosóének, siratóének, levél, emlékirat

**D-E) A klasszicizmus és a romantika irodalma**

**JAVASOLT ÓRASZÁM: 32 óra**

**Fejlesztési feladatok és ismeretek**

- A nemzeti identitást meghatározó lírai szövegek olvasása, megértése, megbeszélése
- A felvilágosodás és a romantika korának művelődéstörténeti és irodalmi programjának megismerése
- Az irodalmi szövegekben megfogalmazott közösségi és egyéni erkölcsi dilemmák felismerése, megvitatása
- Lírai szövegek poétikai-retorikai-stilisztikai elemzése
- Alapvető lírapoétikai szakterminusok bevezetése (lírai én, lírai én pozíciói; hangulati líra, gondolati líra, közösségi líra; helyzetdal, életkép, megszólító vers)
- Alapvető hangulatok, beszélői attitűdök, modalitások felismerése: pl. vidám, könnyed, humoros, ironikus, emelkedett, fennkölt, meghitt, idilli
- Néhány alapvető lírai műfaj jellemző darabjának megismerése (pl.: dal, himnusz, epigramma, óda)
- Alapvető szóképek felismerése: hasonlat, megszemélyesítés, metafora
- A novella és a regény műfaji sajátosságai felismerése
- *Novellákat és regények különböző szempontok szerinti (téma, műfaj, nyelvi kifejezőeszközök) értelmezése*
- *A kispikái és a nagyepikai alkotások különbségeinek felismerése (cselekmény, szereplők, helyszínek, tematikus fókusz, stb.)*

**Fogalmak**

romantika; közösségi emlékezet, önazonosság; szállóige, szónoklat, humor, óda, elégia, dal, himnusz, epigramma, kispika, anekdota, novella, elbeszélés

**TÉMAKÖR: II. Magyar vagy világirodalmi ifjúsági regény**

**JAVASOLT ÓRASZÁM: 4 óra**

**Fejlesztési feladatok és ismeretek**

Otthoni olvasás és közös órai szövegfeldolgozás: nagyobb szövegegység áttekintő megértése és egyes szövegrészek részletes megfigyelése

A cselekményben megjelenő élethelyzetek, konfliktusok azonosítása, véleményalkotás

A cselekmény ismertetése az elbeszélés időkezelésének megfigyelésével (pl. egyenes vagy fordított időrend, késleltetés, összefoglalás, időbeli ugrások, stb.)

Az elbeszélte világ főbb jellemzőinek összefoglalása (pl. realista, romantikus, varázslatos, egy- vagy többszintű világ)

**Fogalmak**

történet és elbeszélés, előre- és visszautalás, késleltetés, epizód, jelenet, leírás, kihagyás

**TÉMAKÖR: III. Kárpát-medencei irodalmunk a 20. század első felében**

**JAVASOLT ÓRASZÁM ÖSSZESEN: 27 óra**

**A) Líra a 20. század első felének magyar irodalmában**

**JAVASOLT ÓRASZÁM: 13 óra**

**Fejlesztési feladatok és ismeretek**

- A nemzeti identitást meghatározó lírai szövegek olvasása, megértése, megbeszélése
- A 20. század első felében megjelenő művelődéstörténeti és irodalmi programok bemutatása
- Az irodalmi szövegekben megfogalmazott közösségi és egyéni erkölcsi dilemmák felismerése, megvitatása
- Lírai szövegek poétikai-retorikai-stilisztikai elemzése
- Alapvető lírapoétikai szakterminusok alkalmazása
- Alapvető hangulatok, beszélői attitűdök, modalitások felismerése
- Szóképek felismerése: hasonlat, megszemélyesítés, metafora, metonímia, szinesztézia, szimbólum

**FOGALMAK**

metonímia, szimbólum; anafora

**B) Epika a 20. század első felének magyar irodalmában**

**JAVASOLT ÓRASZÁM: 12 óra**

**Fejlesztési feladatok és ismeretek**

- A történetmesélés egyszerűbb formáinak átismétlése
- A 20. század elejének epikai sokszínűsége, pl.: történelmi regény, idill, iskolaregény, fejlődésregény; népies regény; paródia; lírai novella, realista novella
- Novellák és regényrészletek szövegközpontú elemzése

- A novella és az elbeszélés műfaji sajátosságainak felismertetése
- *Kisepikai és nagyepikai alkotások különbségei (cselekmény, szereplők, helyszínek, tematikus fókusz)*

**Fogalmak**

kisepika, novella, elbeszélés, iskolaregény, fejlődésregény; népies regény; humor, paródia; lírai novella, realista novella, aforizma

**C) „Vérző Magyarország”- Trianon**

**JAVASOLT ÓRASZÁM: 2 óra**

**Fejlesztési feladatok és ismeretek**

- A nemzeti identitás meghatározó lírai szövegeinek olvasása, megértése, megbeszélése
- A történelmi tragédia megjelenése irodalmi alkotásokban
- Egyes olvasott szövegek jellegzetes poétikai-retorikai alakzatainak megfigyelése

**FOGALMAK**

békediktátum, elcsatolás, nemzeti trauma, nemzeti érzés, Kárpát-medencei magyarság, nacionalizmus, patriotizmus

**TÉMAKÖR: IV. Kárpát-medencei irodalmunk a 20. század második felében**

**JAVASOLT ÖSSZÓRASZÁM: 18 óra**

**A) Líra a 20. század második felének magyar irodalmában**

**JAVASOLT ÓRASZÁM: 12 óra**

**Fejlesztési feladatok és ismeretek**

- A lírai nyelvhasználat sajátosságainak átisméltése
- Alapvető hangulatok, beszélői attitűdök, modalitások felismerése
- Néhány lírai műfaj jellemzőinek megismerése (lírai önéletrajz, népies dal)
- Szóképek, alakzatok felismerése

**FOGALMAK**

lírai önéletrajz, népies dal

**B) Epika a 20. század második felének magyar irodalmában**

**JAVASOLT ÓRASZÁM: 4 óra**

**Fejlesztési feladatok és ismeretek**

- A történetmesélés egyszerűbb formáinak átisméltése
- A 20. század második felének epikai sokszínűsége, pl.: lírai szociográfia, egypercesek
- Novellák és regényrészletek szövegközpontú elemzése
- Az egyperces novella műfaji sajátosságainak felismertetése
- Önéletrajzi ihletettség a 20. század második felének epikájában
- A groteszk megjelenése a korszak irodalmában

**Fogalmak**

egyperces, groteszk, humor

**C) Dráma a 20. század második felének magyar irodalmában****JAVASOLT ÓRASZÁM: 2 óra****Fejlesztési feladatok és ismeretek**

- A színpadi hatáskeltés eszközeinek vizsgálata
- A drámai döntési helyzetek, motivációk, konfliktusok felismerése, vizsgálata, megvitatása
- A dráma cselekményének megértése, rekonstruálása szerkezeti vázlat segítségével
- A komikum, a humor tartalmi és nyelvi jellemzőinek megismerése
- A monológ és a dialógus szerepének megkülönböztetése
- Drámarészletekből drámaegész kibontása
- Részvétel egy drámai mű színreviteléhez kapcsolódó tevékenységben

**Fogalmak**

dráma mint műnem, tragédia, komédia, színház; a drámai szerkezet, alapszituáció, bonyodalom, konfliktus, tetőpont, megoldás; monológ, dialógus, tér- és időviszonyok; drámai szerepkörök, szereplők rendszere, jellemtípus

**TÉMAKÖR: V. A 20. századi történelem az irodalomban****(II. világháború, holokauszt, romaholokauszt, a kommunista diktatúra áldozatai, 1956)****JAVASOLT ÓRASZÁM: 6 óra****Fejlesztési feladatok és ismeretek**

A történelmi traumák megjelenése az irodalmi alkotásokban

Diktatúrák és áldozatok, erkölcsi dilemmák és konfliktusok ábrázolása a hatalom és a kiszolgáltatott egyének között.

Az irodalmi művek alapján az egyes emberek erkölcsi felelősségének tudatosítása

Egyes olvasott szövegek jellegzetes poétikai-retorikai alakzatainak megfigyelése

**FOGALMAK**

jellemfejlődés, szolidaritás, holokauszt, koncentrációs tábor, diktatúra, forradalom, szovjet megszállás, emigráció, emigráns irodalom

**TÉMAKÖR: V. Szórakoztató irodalom****JAVASOLT ÓRASZÁM: 3 óra****Fejlesztési feladatok és ismeretek**

- Az eddigi irodalmi ismeretek felelevenítése és alkalmazása a választott mű értelmezésében

**FOGALMAK**

szórakoztató irodalom, manipuláció és hitelesség, krimi, detektívregény

**JAVASOLT TEVÉKENYSÉGEK ÉS MUNKAFORMÁK AZ 5–8. ÉVFOLYAMON**

A pedagógia tudománya nagyon sok és sokféle tanulási és oktatási stratégiát ismer. Az oktatás meghatározó eleme azonban maga a tanár (McKenzie-jelentés, 2007.) A tanár személyisége, szerepéről szóló tudása és ars poeticája, szakmai-módszertani felkészültsége, az általa tanított gyerekek adottságai, érdeklődésük, felkészültségük, az iskola szakmai-pedagógiai elvárásrendszere határozza meg, hogy a tanár egy osztályban milyen tanulásszervezési módokat, oktatási módszereket, munkaformákat választ.

A tanár tanít: ismereteket ad át, ezáltal hagyományt örökít, értékeket közvetít. A tanár irányít: tanulási folyamatokat, differenciálást, tehetség gondozást. A diákokkal, illetve az irodalmi művekkel való folyamatos párbeszéd révén irányítja tanítványai iskolai érzelmi nevelését. A tanár nevel és fejleszt: kompetenciákat, személyiséget. A tanár segít: segíti a diákokat a kognitív struktúrák kialakításában, az olvasási stratégiák elsajátításában, az önálló értelmezések létrehozásában. Segíti tanítványait az egyéni, illetve a csapatban végzett, együttműködésen alapuló munkavégzés képességének kialakításában. Segíti a diákokat abban, hogy felismerjék az irodalom örökérvényű alkotásainak folyamatosan változó jelentését, a jelentések megalkotásában a hagyomány és a befogadó szerepét.

### Tanítási-tanulási stratégiák

Ez az összetett tanárszerep indokolja, hogy ne egy kitüntetett stratégia uralja a magyar nyelv és irodalom tanítását. A tanár a tananyag típusához, illetve az általa tanított diákközösséghez, iskolája programjához és technikai felszereltségéhez igazítva választhat több oktatási stratégia közül. A hagyományos, tanárközpontú oktatási, tanulási stratégiákat javasolt bizonyos tananyagrészekre szorítani: korszakok, korstílusok, filozófiai irányzatok stb. A tananyagok feldolgozásában döntően a tanulóközpontú, kooperatív munkaformák alkalmazása javasolt. Fontos, hogy a tanórák változatosak, s ezáltal is motiválók legyenek.

A képzés 2. szakaszának 1–2. évében (5–6. évfolyam) döntően a gamifikáció és a kooperatív tanulási-tanítási technikák alkalmazása javasolt. A tematikus-motivikus tananyagszervezés lehetővé teszi, hogy a tanár-diák párbeszéd mellett kitüntetett szerepet kapjon a tanulócsoporthoz tartozó tagjai között létrejövő párbeszéd, a csoportban kibontakozó kreatív alkotómunka, az önálló munkavégzés, tanulás kialakítása.

A képzés 2. szakaszának 3–4. (7–8. évfolyam) évében a játékosítás és a kooperatív tanulási-tanítási módszerek mellett az önálló tanulási módszerek kialakítása javasolt (önálló kutatómunka, beszámoló készítése, előadása, önálló jegyzetelés tanulása, tanulási módszerek tanítása).

### Tanulásszervezési módok

Javasolt tanulásszervezési módok: a gamifikáció, a hagyományos játékok adaptálása, illetve a digitális játékok felhasználása, létrehozása a tananyag feldolgozásában. A reflektív és interaktív módszerek alkalmazása (szakaszos olvasás, kooperatív csoportmunkák, projekt munkák, drámajátékok, újságszerkesztés, stb.) a gyerekek motiváltságát növeli. A tanárközpontú és a diákközpontú, az „analóg” (egy munkafolyamat uralja az órát) és a digitális módszereknek (IKT-alapú, párhuzamos munkafolyamatok) összekapcsolása egy órán belül is lehetséges. A frontális tanításnak is van létjogosultsága, ha az nem uralja az egész tanítási folyamatot.

Fontos szerepe van az osztálytermen kívüli tanulásnak (színház- és múzeumlátogatás, könyvheti események, stb.), egyes tanulási-tanítási munkaszakaszban a jelenségalapú oktatásnak, azaz a különböző tanulási területek összekapcsolásának.

#### Oktatási módszerek

Az oktatási módszerek közül javasoltak: az előadás, a magyarázat, az elbeszélés, a játékosítás, a szerepjátékok, házi feladatok. Az irodalmi művek és a filmek összekapcsolása, az irodalmi alkotások és filmes adaptációk összevetése, jelenetek dramatikus ábrázolása. Meseírás, jelképek értelmezése fűrtábrával. Digitális projektek; gondolattérképek; hagyományosan vagy digitális applikációkkal megrajzolt szereplők, szereplőkapcsolatok; előadások, stb. Irányított szempontok alapján szövegértési és szövegalkotási gyakorlatok. Digitális és hagyományos szótárak, szakirodalmi művek használata (Szimbólumtár, Szinonima szótár, A magyar nyelv értelmező szótára, stb.).

#### Munkaformák

A munkaformák közül a frontális osztálymunka használata mellett elsősorban a páros munka, a csoportmunka, az egyénre szabott (individualizált) munkaforma és a differenciált tananyag-feldolgozás javasolt.

### **A fejlesztés várt eredményei a 7. évfolyam végén magyar nyelv tantárgyból**

A tanuló eligazodik és hatékonyan részt vesz a mindennapi páros és csoportos kommunikációs helyzetekben, vitákban. Képes álláspontját megfelelő érvek, bizonyítékok segítségével megvédeni.

Figyeli és tudja értelmezni partnerei kommunikációs szándékát, nem nyelvi jeleit.

Képes a különböző megjelenésű és műfajú szövegek globális (átfogó) megértésére, a szöveg szó szerinti jelentésén túli üzenet értelmezésére, a szövegből információk visszakeresésére.

Össze tudja foglalni a szöveg tartalmát, tud önállóan vázlatot készíteni. Képes az olvasott szöveg tartalmával kapcsolatos saját véleményét szóban és írásban megfogalmazni, állításait indokolni.

A tanuló ismeri és a törekszik a szövegalkotásban a különböző mondatfajták használatára.

Alkalmazza az írásbeli szövegalkotásban a mondatvégi, illetve mondatrészek közötti írásjeleket.

#### **Minimumkövetelmények:**

- A mondat nyelvi funkciójának, felépítésének, szerkezetének felismerése,
- a szó szerkezettípusok felépítésének felismerése és alkotása,
- Résztétel beszélgetésben, vitában, a saját álláspont előadása
- Az olvasott szöveg tartalmának és az azt kiegészítő képek, ábrák összefüggéseinek felfedése, értelmezése
- A kommunikációs céloknak megfelelő papíralapú szövegek írása.

### A fejlesztés várt eredményei a 8. évfolyam végén magyar nyelv tantárgyból

A tanuló eligazodik és hatékonyan részt vesz a mindennapi páros és csoportos kommunikációs helyzetekben, vitákban. Képes álláspontját megfelelő érvek, bizonyítékok segítségével megvédeni.

Figyeli és tudja értelmezni partnerei kommunikációs szándékát, nem nyelvi jeleit.

Képes a különböző megjelenésű és műfajú szövegek globális (átfogó) megértésére, a szöveg szó szerinti jelentésén túli üzenet értelmezésére, a szövegből információk visszakeresésére.

Össze tudja foglalni a szöveg tartalmát, tud önállóan jegyzetet és vázlatot készíteni. Képes az olvasott szöveg tartalmával kapcsolatos saját véleményét szóban és írásban megfogalmazni, állításait indokolni.

A tanuló ismeri és a törekszik a szövegalkotásban a különböző mondatfajták használatára.

Alkalmazza az írásbeli szövegalkotásban a mondatvégi, a tagmondatok, illetve mondatrészek közötti írásjeleket.

A tanuló a helyesírási segédkönyvek segítségével jártas az összetett szavak és gyakoribb mozaikszók helyesírásában.

Ismeri a tömegkommunikáció fogalmát, legjellemzőbb területeit.

Tisztában van a média alapvető kifejezőeszközeivel, az írott és az elektronikus sajtó műfajaival.

Ismeri a média, kitüntetetten az aaudiovizuális média és az internet társadalmi szerepét, működési módjának legfőbb jellemzőit. Kialakul benne a médiatudatosság elemi szintje, az önálló, kritikus attitűd.

#### Minimumkövetelmények:

- A különféle mindennapi megnyilatkozások, valamint a tömegkommunikáció üzeneteinek felismerése,
- a sajtó leggyakoribb műfajainak felismerése (hír, tudósítás, interjú),
- a szöveg érzelmi-gondolati tartalmát kifejező olvasás,
- az olvasott szöveg tartalmának és az azt kiegészítő képek, ábrák összefüggéseinek felfedése,
- különböző nézőpontú és műfajú szövegek alkotása: elbeszélés, jellemzés,
- az írásjelek, a szöveg központosásának legfontosabb szabályainak felismerése,
- az összetett szavak helyesírásának alapvető szabályainak felismerése,
- a tagmondatok közötti tartalmi-logikai és/vagy grammatikai viszony felismerése,
- a szóösszetételek típusainak felismerése.

### A fejlesztés várt eredményei a 7. évfolyam végén irodalom tantárgyból

Ismeri és a törekszik a szövegalkotásban a különböző mondatfajták használatára. Alkalmazza az írásbeli szövegalkotásban a mondatvégi, a tagmondatok, illetve mondatrészek közötti írásjeleket. A helyesírási segédkönyvek segítségével jártas az összetett szavak és gyakoribb mozaikszók helyesírásában.

Képes a könnyebben besorolható művek műfaji azonosítására, 8–10 műfajt műnemekbe tud sorolni, és a műnemek lényegét meg tudja fogalmazni. A különböző regénytípusok műfaji jegyeit felismeri, a szereplőket jellemezni tudja, a konfliktusok mibenlétét fel tudja tárni. Felismeri az alapvető lírai műfajok sajátosságait különböző korok alkotóinak művei alapján (elsősorban 19. századi alkotások). Felismeri néhány lírai mű beszédhelyzetét, a megszólító-megszólított viszony néhány jellegzetes típusát, azonosítja a művek tematikáját, meghatározó motívumait. Felfedez műfaji és tematikus-motivikus kapcsolatokat, azonosítja a zenei és



ritmikai eszközök típusait, felismeri funkciójukat, hangulati hatásukat. Azonosít képeket, alakzatokat, szókincsbeli és mondattani jellegzetességeket, a lexika jelentésteremtő szerepét megérti a lírai szövegekben, megismeri a kompozíció meghatározó elemeit (pl. tematikus szerkezet, tér- és időszerkezet, logikai szerkezet, beszédhelyzet és változása). Konkrét szövegpéldán meg tudja mutatni a mindentudó és a tárgyilagos elbeszélői szerep különbözőségét, továbbá a közvetett és a közvetlen elbeszélés mód eltérését. Képes a drámákban megjelenő emberi kapcsolatok, cselekedetek, érzelmi viszonyulások, konfliktusok összetettségének értelmezésére és megvitatására. Az olvasott, megtárgyalt művek erkölcsi kérdésfeltevéseire véleményében, erkölcsi ítéleteiben, érveiben tud támaszkodni.

Képes egyszerűbb meghatározást megfogalmazni a következő fogalmakról: novella, rapszódia, lírai én, hexameter, pentameter, disztichon, szinesztézia, tragédia, komédia, dialógus, monológ. Képes néhány egyszerűbb meghatározás közül kiválasztani azt, amely a következő fogalmak valamelyikéhez illik: fordulat, retorika, helyzetkomikum, jellemkomikum. Az ismertebb műfajokról tudja az alapvető információkat.

Képes művek, műrészletek szöveghű felidézésére.

### **Minimumkövetelmények:**

- Ismer egy korstílust,
- felismeri az alapvető lírai műfajok sajátosságait különböző korok alkotóinak művei alapján,
- azonosít képeket, alakzatokat,
- képes a szereplők jellemzésére, tetteik minősítésére,
- képes memoriterek (prózaepikai szövegrészletek) előadására,
- azonosítja az irodalom nagy témáit, pl. család, iskola, gyerekek és felnőttek, próbatételek,
- érzékeli az elbeszélés és a történet időrendje közötti eltérést,
- megismeri a drámai műnem legfontosabb jellemzőit.

### **A fejlesztés várt eredményei a 8. évfolyam végén irodalom tantárgyból**

Ismeri a tömegkommunikáció fogalmát, legjellemzőbb területeit.

Képes a könnyebben besorolható művek műfaji azonosítására, 8–10 műfajt műnemekbe tud sorolni, és a műnemek lényegét meg tudja fogalmazni. A különböző regénytípusok műfaji jegyeit felismeri, a szereplőket jellemezni tudja, a konfliktusok mibenlétét fel tudja tárni. Felismeri az alapvető lírai műfajok sajátosságait különböző korok alkotóinak művei alapján (elsősorban 20. századi alkotások). Felismeri néhány lírai mű beszédhelyzetét, a megszólító-megszólított viszony néhány jellegzetes típusát, azonosítja a művek tematikáját, meghatározó motívumait. Felfedez műfaji és tematikus-motivikus kapcsolatokat, azonosítja a zenei és ritmikai eszközök típusait, felismeri funkciójukat, hangulati hatásukat. Azonosít képeket, alakzatokat, szókincsbeli és mondattani jellegzetességeket, a lexika jelentésteremtő szerepét megérti a lírai szövegekben, megismeri a kompozíció meghatározó elemeit (pl. tematikus szerkezet, tér- és időszerkezet, logikai szerkezet, beszédhelyzet és változása). Konkrét szövegpéldán meg tudja mutatni a mindentudó és a tárgyilagos elbeszélői szerep különbözőségét, továbbá a közvetett és a közvetlen elbeszélés mód eltérését. Képes a drámákban, filmekben megjelenő emberi kapcsolatok, cselekedetek, érzelmi viszonyulások, konfliktusok összetettségének értelmezésére és megvitatására. Az olvasott, megtárgyalt művek erkölcsi kérdésfeltevéseire véleményében, erkölcsi ítéleteiben, érveiben tud támaszkodni.



Képes egyszerűbb meghatározást megfogalmazni a következő fogalmakról: novella, lírai én, szinesztézia, szimbólum, dialógus, monológ. Képes néhány egyszerűbb meghatározás közül kiválasztani azt, amely a következő fogalmak valamelyikéhez illik: fordulat, retorika, paródia, helyzetkomikum, jellemkomikum. Az ismertebb műfajokról tudja az alapvető információkat.

Képes művek, műrészletek szöveghű felidezésére.

Képes beszámolót, kiselőadást, prezentációt készíteni és tartani különböző írott és elektronikus forrásokból, kézikönyvekből, atlaszokból/szakmunkákból, a témától függően statisztikai táblázatokból, grafikonokból, diagramokból.

Tisztában van a média alapvető kifejezőeszközeivel, az írott és az elektronikus sajtó műfajaival. Ismeri a média, kitüntetetten az audiovizuális média és az internet társadalmi szerepét, működési módjának legfőbb jellemzőit. Kialakul benne a médiatudatosság elemi szintje, az önálló, kritikus attitűd.

### Minimumkövetelmények:

- Ismeri egy korszak stílusirányzatait – pl. impresszionizmus, szimbolizmus, szecesszió,
- az önálló ismeretszerzés többféle módszerével (pl. internet, elektronikus könyvtár stb.) is gyűjt információkat,
- felismeri az epikus közlésformát,
- felismeri az elbeszélői nézőpontot, beszédhelyzetet,
- azonosítja az irodalom nagy témáit, pl. család, iskola, gyerekek és felnőttek, szegénység,
- képes memoriterek (verses és prózaepikai szövegrészletek) előadására,
- képes a szereplők jellemzésére, tetteik minősítésére; alapvető emberi helyzetek, erkölcsi választások értelmezésére,
- elemzi a képeket, alakzatokat,
- elemzi a művekből feltáruló érzelmi tartalmakat,
- felismeri a drámai műnem főbb jellemzőit,
- a meghatározó sajtóműfajokat felismeri pl. tudósítás, riport, publicisztika, kritika.

### A tantárgyi értékelés formái, szempontjai

A magyar nyelv órai értékelés célja az, hogy visszajelzést adjon a tanulók teljesítményéről, mind a diákoknak, szülőknek, tanároknak. Az értékelés folyamán a pedagógusnak lehetőséget kell adnia a tanulóknak, hogy megmutathassák, hogy mit tudnak, és nem azt, hogy mit nem.

- A tanulást már nem passzív információ-befogadásnak tekintjük,
- a diákok tudásszintjét a világ többi országának tanulóinak tudásszintjére kell hozni.

Az értékelés forrásai a következők lehetnek: megfigyelések, kommunikáció, tanulói munkák. A megfigyelések történhetnek, önálló, pár- vagy csoportmunka folyamata közben, a kommunikáció magában foglalhatja a problémák elmagyarázását, a házi feladat bemutatását, a megoldási ötlet vázlatát, stb. A tanulói munkák nagyon sokrétűek lehetnek, például önálló tanulói beszámolók, tesztek, írásbeli ellenőrzések, dolgozatok, röpdolgozatok.

A diagnosztikus mérést minden évfolyam esetén, a tanév elején végzünk. A diagnosztikus értékelés a helyzetfeltárás eszköze, az „induló” tudás megállapítására szolgál, arra irányul, hogy a diákok birtokában vannak-e az elsajátítandó anyagrészt megalapozó ismereteknek. Ilyen módon információkat szerzünk arra vonatkozóan, hogy diákjaink hol tartanak. A diagnózis alapján dönthetünk arról, hogy munkánkat hogyan kezdjük, illetve folytassuk a vizsgált tanulócsoportban. Ez a pedagógus tájékozódását szolgálja, így szerezhetik meg a további munka megtervezéséhez szükséges információk. A diagnosztikus felmérésre nem

adható érdemjegy, de a következtetéseket a diákokkal érdemes megosztani, mivel ettől az együttműködési hajlandóság növekedése várható.

**A formatív értékelés** a tananyag feldolgozása közben zajló segítségnyújtást tűzi ki célul.

A formatív értékelés során adott érdemjegy nem *minősíti* a diákat. A formatív értékelés eredményei a tanuló szüleit is tájékoztatják arról, hogy gyermekük teljesítménye az aktuális követelményeknek és elvárásoknak mennyire felel meg.

**A szummatív értékelés** összegző minősítést ad arról, hogy valamely tanulmányi szakasz, illetve a tanév végén a diák hogyan tett eleget a tanulmányi követelményeknek. A szummatív értékelés leggyakoribb formája a félévi és év végi osztályzat.

A visszacsatolás révén mindhárom értékelési típus elősegíti a pedagógiai tervezést.

### **Osztályzattal értékelhető:**

- Év eleji felmérés (diagnosztikus), amennyiben jól sikerült, és a tanuló elfogadja az osztályzatot, egyébként nem adható rá érdemjegy, csak %-os értékeléssel minősíthető;
- Témakör közben íratott felmérés, „kisdolgozat” (formatív értékelés);
- Témakör végén, illetve tanév végén íratott felmérés (szummatív értékelés);
- Házi feladat ismertetése;
- Szóbeli felelet;
- Számítógépes feladatok megoldása;
- Órai munka önálló, pár- vagy csoportmunka folyamata közben;
- Önálló tanulói beszámoló egy adott témáról előzetes felkészülés alapján;
- Órai feladatmegoldásokra, házi feladatra adott piros pontok kigyűlése esetén;
- Füzetvezetés (évi egy alkalommal).

### **Az írásbeli dolgozatok értékelésének szabályai:**

#### **Formatív értékelés és témazáró dolgozatok esetén a ponthatárok százalékos eloszlása**

0% - 33% között	elégtelen	(1)
34% - 50% között	elégséges	(2)
51% - 75% között	közepes	(3)
76% - 90% között	jó	(4)
91% - 100% között	jeles	(5)

A diáknak legalább havonta 1 érdemjeggyel kell rendelkeznie. A tanév folyamán 2 témazáró dolgozat írása kötelező.

Jegyek jelölése színekkel

- a témakör végén, illetve tanév végén íratott felmérés (szummatív értékelés) jegyeit pirossal,
- a témakör közben íratott felmérés, „kisdolgozat” (formatív értékelés) jegyeit, házi feladat ismertetése; szóbeli felelet; számítógépes feladatok megoldása; órai munka önálló, pár- vagy csoportmunka folyamata közben; önálló tanulói beszámoló egy adott témáról előzetes felkészülés alapján; órai feladatmegoldásokra, házi feladatra adott piros pontok kigyűlése esetén kézzel,
- a füzetvezetés (évi egy alkalommal) jegyét zölddel.

A **piros** jegy **1,5**-es szorzóval, a **kék** és a **zöld** jegy az értékének megfelelően kerül kiértékelésre.

## A tantárgyi értékelés formái, szempontjai

Az **irodalom órai értékelés célja** az, hogy visszajelzést adjon a tanulók teljesítményéről, mind a diákoknak, szülőknek, tanároknak. Az értékelés folyamán a pedagógusnak lehetőséget kell adnia a tanulóknak, hogy megmutathassák, hogy mit tudnak, és nem azt, hogy mit nem.

- A tanulást már nem passzív információ-befogadásnak tekintjük,
- a diákok tudásszintjét a világ többi országának tanulóinak tudásszintjére kell hozni.

Az értékelés forrásai a következők lehetnek: megfigyelések, kommunikáció, tanulói munkák. A megfigyelések történhetnek, önálló, pár- vagy csoportmunka folyamata közben, a kommunikáció magában foglalhatja a problémák elmagyarázását, a házi feladat bemutatását, a megoldási ötlet vázlatát, stb. A tanulói munkák nagyon sokrétűek lehetnek, például önálló tanulói beszámolók, tesztek, írásbeli ellenőrzések, dolgozatok, röpdolgozatok.

A **diagnosztikus mérést** minden évfolyam esetén, a tanév elején végzünk. A diagnosztikus értékelés a helyzetfeltárás eszköze, az „induló” tudás megállapítására szolgál, arra irányul, hogy a diákok birtokában vannak-e az elsajátítandó anyagrészt megalapozó ismereteknek. Ilyen módon információkat szerzünk arra vonatkozóan, hogy diákjaink hol tartanak. A diagnózis alapján dönthetünk arról, hogy munkánkat hogyan kezdjük, illetve folytassuk a vizsgált tanulócsoportban. Ez a pedagógus tájékozódását szolgálja, így szerephetik meg a további munka megtervezéséhez szükséges információk. A diagnosztikus felmérésre nem adható érdemjegy, de a következtetéseket a diákokkal érdemes megosztani, mivel ettől az együttműködési hajlandóság növekedése várható.

A **formatív értékelés** a tananyag feldolgozása közben zajló segítségnyújtást tűzi ki célul. A formatív értékelés során adott érdemjegy nem *minősíti* a diákot. A formatív értékelés eredményei a tanuló szüleit is tájékoztatják arról, hogy gyermekük teljesítménye az aktuális követelményeknek és elvárásoknak mennyire felel meg.

A **szummatív értékelés** összegző minősítést ad arról, hogy valamely tanulmányi szakasz, illetve a tanév végén a diák hogyan tett eleget a tanulmányi követelményeknek. A szummatív értékelés leggyakoribb formája a félévi és év végi osztályzat.

A visszacsatolás révén mindhárom értékelési típus elősegíti a pedagógiai tervezést.

### Osztályzattal értékelhető:

- Év eleji felmérés (diagnosztikus), amennyiben jól sikerült, és a tanuló elfogadja az osztályzatot, egyébként nem adható rá érdemjegy, csak %-os értékeléssel minősíthető;
- Témakör közben íratott felmérés, „kisdolgozat” (formatív értékelés);
- Témakör végén, illetve tanév végén íratott felmérés (szummatív értékelés);
- Házi feladat ismertetése;
- Szóbeli felelet;
- Órai munka önálló, pár- vagy csoportmunka folyamata közben;
- Önálló tanulói beszámoló egy adott témáról előzetes felkészülés alapján;
- Órai feladatmegoldásokra, házi feladatra adott piros pontok kigyűlése esetén;
- Füzetvezetés (évi egy alkalommal).

### Az írásbeli dolgozatok értékelésének szabályai:

Formatív értékelés és témazáró dolgozatok esetén a ponthatárok százalékos eloszlása

0% - 33% között	elégtelen	(1)
34% - 50% között	elégséges	(2)
51% - 75% között	közepes	(3)
76% - 90% között	jó	(4)
91% - 100% között	jeles	(5)

A diáknak legalább havonta 1 érdemjeggyel kell rendelkeznie. A tanév folyamán 4 témazáró dolgozat írása kötelező.

Jegyek jelölése színekkel

- a témakör végén, illetve tanév végén íratott felmérés (szummatív értékelés) jegyeit pirossal,
- a témakör közben íratott felmérés, „kisdolgozat” (formatív értékelés) jegyeit, házi feladat ismertetése; szóbeli felelet; számítógépes feladatok megoldása; órai munka önálló, pár- vagy csoportmunka folyamata közben; önálló tanulói beszámoló egy adott témáról előzetes felkészülés alapján; órai feladatmegoldásokra, házi feladatra adott piros pontok kigyűlése esetén késsel,
- A memoriter és a fűzetvezetés (évi egy alkalommal) jegyét zölddel.

A **piros** jegy **1,5**-es szorzóval, a **kék** és a **zöld** jegy az **értékének megfelelően** kerül kiértékelésre.

## IV.2.2 Idegen nyelv



Földeáki Návay Lajos Általános Iskola  
6922 Földeák, Zárda u. 18-20.  
OM:029695

### Az élő idegen nyelv tantárgy kerettanterve a 4. évfolyam számára

#### Célok és feladatok

Az idegen nyelvek tanítása eltér a többi tantárgyétól abból a szempontból, hogy nem a tartalmi ismeretek átadásán van a hangsúly, hanem azoknak a készségeknek a kialakításán és állandó fejlesztésén, melyek segítségével a tanuló saját gondolatait és elképzeléseit idegen nyelven is ki tudja fejezni.

Az idegennyelvi kerettanterv célja kettős: egyrészt megadni azokat a kimeneti kritériumokat melyek az iskolai nyelvoktatás lépcsőjéhez a nyelvi fejlődés érdekében elengedhetetlenek, másrészt irányelveket adni az iskoláknak a helyi tantervek elkészítéséhez és az eredményes nyelvtanári munkához.

A korszerű idegennyelv-tanítás elsődleges célja a nyelvtanuló nyelvi cselekvőképességének fejlesztése. A diáknak képessé kell válnia arra, hogy egyéni kommunikációs céljait elérje és nyelvtudását valódi nyelvi helyzetekben, ismeretszerzésre, és ezek átadására, szórakozásra, személyes és szakmai céljainak megvalósítására valódi vagy digitális térben alkalmazni tudja. Az idegennyelv-tanítás tevékenység- és tanulóközpontú, vagyis a tanuló számára olyan életkorának, illetve érdeklődésének megfelelő szituációkat teremt, amelyekben személyisége fejlődik, és a nyelvet eszközként hatékonyan használja. Mindehhez elengedhetetlen a kommunikatív kompetencia tágabb összefüggésben értelmezett megközelítése, azaz a nyelvi elemek (a jel- és szabályrendszerek) valamint a szociolingvisztikai komponensek együttes fejlesztése.

Kiemelten fontos az interdiszciplináris szemlélet, mely épít a más tantárgyak keretében szerzett ismeretekre, az idegen nyelven megszerzett tudás pedig gazdagítja más tantárgyak tanulását. Projektfeladatok, információgyűjtés a szaktantárgyhoz, internetes kutatómunka, mind-mind történhet idegen nyelven is, felkészítve a tanulót a munka világában zajló információcserére. A hosszú távon is fenntartható nyelvi fejlődés érdekében elengedhetetlen a tanórán kívüli nyelvhasználati és nyelvtanulási tevékenységekre is építeni, és erre a tanulót a nyelvtanulási kedvét erősítik. Ezeknek a tevékenységeknek elsődleges célja az, hogy a tanuló szinte mindennap találkozzon az idegen nyelvvel lehetőleg olyan helyzetekben, melyek életkorának és érdeklődésének megfelelnek, a nyelvtanulást élővé és folytonossá teszik, és ezzel nyelvtanulási kedvét erősítik. Az iskolán kívüli nyelvhasználat lehetőségei nagyban segítik a nyelvi fejlődést az egyéni különbségek esetén is.

A nyelvtanulás kezdeti szakasza a ráhangolódás időszaka. A fő cél az, hogy a tanuló megszeresse a nyelvtanulást, megértse a nyelvtudás fontosságát és szerepét a tanórán és az iskolán kívül. Ez a kezdeti szakasz kötelezően az alsó tagozat negyedik osztályában indul, de ahol lehetőség és igény van erre, érdemes a tanulók nyelvi fejlesztését, az idegen nyelv iránti motiválását már előbb elkezdni. Fontos, hogy felkeltsük a tanuló érdeklődését az idegen

nyelvek, valamint a más nyelveket beszélő emberek, kultúrájuk megismerése és elfogadása iránt. A kisgyermeknek a világ iránti érdeklődése határtalan, fogékonysága a ritmus, a dalok, a kiejtés irányában természetesen fakad életkori sajátosságaiból, és a megfelelően történő nyelvi fejlesztés hatékonyan alapozza meg a későbbi, tudatosabb nyelvtanulást. Az ebben az életkorban jellemző műfajok (mesefilmek, mesekönyvek, dalok, mondókák) beépítése az órai munkába fogékonnyá tudják tenni a tanulókat a nyelvtanulás iránt, és segítenek elindulniuk az idegen nyelvi kommunikáció felé. Számukra a világ színessége, a nyelvi kifejezés változatossága érdekes és izgalmas, természetesen fordulnak idegen nyelvű ismerősök, barátok felé, és őszinte kíváncsisággal érdeklődnek más közösségek iránt. A cél ebben a szakaszban, hogy a tanuló Ismerkedjen meg a célnyelvi kultúrák főbb szokásaival, ünnepeivel és kommunikációs eszközeivel, valamint induljon el az önálló nyelvtanulóvá válás útján, sajátítsa el olyan tanulási stratégiákat, amelyek segítségével képessé válik nyelvtudását fejleszteni és fenntartani. Szerezzen sikerélményeket a nyelvtanulásban, ezzel növekedjen önbizalma, fejlődjön önismerete és önértékelése.

### **Kapcsolódás a kompetenciákhoz**

**A tanulás kompetenciái:** Az idegen nyelvek tanulása során fejlődik a tanuló memóriája, a korábban tanult elemek felidézését és rendszerezését igénylő tanulási teljesítménye. A tanuló megtanulja a hibákra történő visszajelzések elfogadását, a hibák kijavításának szükségességét, valamint képessé válik saját és társai fejlődésének értékelésére. A tanórán kívüli nyelvtanulási lehetőségek felismerésével és kihasználásával is készül az egész életen át tartó tanulásra. Az önálló nyelvtanulásra való felkészülés a tanulási folyamat aktív résztvevőivé teszi.

**A kommunikációs kompetenciák:** A nyelvtanulási tevékenységek képessé teszik a tanulót arra, hogy az élő idegen nyelven árnyaltan fejezze ki, objektíven támassa alá, szemléltesse gondolatait, hallgassa meg társait, társaival közösen hozzon döntéseket, formáljon véleményt, információt és tudást osszon meg. Képekre, ábrákra, hanganyagokra, szövegekre idegen nyelven utal, azokra vonatkozóan véleményt fogalmaz meg és állást foglal, s ezeket felhasználva, párban vagy csoportban, további kommunikációs feladatokat old meg. Nyelvtudását személyes és online nyelvi érintkezésben kapcsolatépítésre használja fel.

**A digitális kompetenciák:** Az idegen nyelvek tanulása során a tanuló úgy használja a digitális eszközöket, forrásokat és mobiltelefonos applikációkat, hogy a célnyelv jellemző kifejezéseit és pragmatikáját megfelelően alkalmazza, valamint saját fejlődését és tanulását támogassa. Ezzel lehetővé válik az idegen nyelvű szövegalkotás, szövegértés és nyelvi interakciók fejlesztése digitális felületeken és eszközök használatával.

**A matematikai, gondolkodási kompetenciák:** Az idegen nyelv tanulása során a tanulónak több szempontból fejlődik a gondolkodása, mely során egyre több nyelvi elemet képes felismerni, felidézni, az egymásra épülő elemeket logikusan elrendezni és alkalmazni. A feldolgozott témák hatására mérlegelő gondolkodása és problémamegoldó készsége, a nyelvek közötti kódváltást lehetővé tevő kognitív képességei is fejlődnek. Nyelvtudása növeli az információszerezési és tudásmegosztási lehetőségeit.

**A személyes és társas kompetenciák:** Az idegen nyelvek tanulása során a tanuló nyitottá válik más kultúrák, más szokások iránt, mely a mindennapi életben növelheti toleranciáját. A társas kompetenciák fejlődéséhez hozzájárulnak a nyelvtanuláson gyakran párban vagy csoportban végzett feladatok, valamint egyéb, kooperáción alapuló tanulási tevékenységek is, melyek során fejlődik együttműködési készsége, kitartása, cél- és feladattudata. A nyelvtudás növeli a tanuló önbizalmát, önbecsülését, valamint fejleszti más nemzetek tagjaihoz, kultúrájához és az idegen, ismeretlen világokhoz való viszonyát.

**A kreatív alkotás, önkifejezés és kulturális tudatosság kompetenciái:** Az idegen nyelv tanulása során a tanuló nyitottá válik a saját országa, nemzete és más népek történelmére, kultúrája közötti eltérésekre, elfogadja a különbségeket, magabiztosságát az anyanyelvi kötődés



és az a mérlegelő, toleráns gondolkodásmód határozza meg, amely teret ad a kreatív, alkotó jellegű önkifejezésnek. A korszerű nyelvtanítás szükségszerűen magában foglalja a tanuló életkorának megfelelő alkotó tevékenységeket és az alkotással kapcsolatos tartalmakat.

**Munkavállalói, innovációs és vállalkozói kompetenciák:** A kompetencia fejlesztése valós nyelvi célok és helyzetek idegen nyelven történő leképezésével valósul meg. Egy nyelvi feladat megoldása közben a tanuló együttműködik, hagyományos és digitális forrásokat használ, kommunikál, problémát vitat meg, döntéseket hoz, ezekről beszámol.

### Módszerek

A szelíd nyelvi nevelés élményalapú, tevékenységközpontú és a nyelvelsajátítást helyezi a középpontba. A bevezető szakasz természetes velejárója lehet a csendes, vagy megfigyelő időszak. Az irányító, pozitív tanári attitűd, valamint a vidám, stresszmentes, motiváló tanulási környezet hozzájárul ennek az érzelmi szűrőnek a feloldásához, így a nyelvtudás aktiválásához. Az idegen nyelv tanulásának kezdeti szakaszában még inkább igaz, hogy a hangsúly a kommunikatív értéken kell, hogy legyen a nyelvi pontossággal szemben.

Ebben az életkorban a gyermekbarát, vizuális elemekben gazdag tanulási környezet alapfeltétele a tanulói érdeklődés felkeltésének. Az idegen nyelvi órákon a tanuló életkori sajátosságainak és fejlettségi szintjének megfelelő, érdekes, változatos, értelmes és kihívást jelentő tevékenységek által kerül közel a nyelv elsajátításához. A korosztály sajátosságainak megfelelően a beszédértés és a beszédkézség fejlesztésén van a hangsúly, mely segíti, megteremti a helyes kiejtés alapjait is. Minden esetben kontextusba ágyazva, konkrét beszédhelyzetek során javasolt feldolgozni a nyelvi tartalmakat. Fontos, hogy a nyelvtanuló a kooperatív tanulási folyamat aktív résztvevője legyen. Az órákat ebben a pedagógiai szakaszban a játékoság és a változatos munkaformák jellemzik. A tanulási folyamatban kiemelt szerepet kap a rendszeres ismétlés, valamint állandó kapcsolat építése az új és a már korábban megszerzett tudás között. A tanulás tartalmát, tananyagait a nyelvtanuló igényeinek és egyéni különbségeinek megfelelően kell folyamatosan újragondolni, minél inkább szem előtt tartva a 21. század elvárásait.

A nyelvtanulás ebben a képzési szakaszban is szorosan kapcsolódik egyéb tudásterületekhez, ezzel is tudatosítva a tanulóban azt, hogy a nyelvtudás nem önmagáért való cél, hanem eszköz a világ megismerésére és egyéni céljai elérésére. Az alsó tagozaton a nyelvi tartalmak és tevékenységek leginkább a művészeti, alkotást és mozgást igénylő tanulóterületekhez, illetve a nem tanórához köthető rendezvényekhez, ünnepekhez, szabadidős programokhoz kötődhetnek.

A diák aktív, önálló nyelvtanulóvá nevelése elengedhetetlen feltétele az élethosszig tartó tanulás megalapozásának. Fejlesztéséhez szükség van a tanulási stratégiák elsajátítására, az önálló tanulás módszereinek megismerésére, valamint az önértékelés és a társértékelés alkalmainak megteremtésére. A tanulók együttműködése, a kooperatív munkaformák, valamint a projektmunkák fejlesztik a probléma- és folyamatközpontú gondolkodást, és általában a célnyelven folytatott kommunikációt. Feltétlenül szükséges ezen túl az is, hogy a tanulók a digitális tartalmak felhasználásához útbaigazítást kapjanak. Az egyéni tanulási különbségek kiegyenlítése miatt pedig elengedhetetlen, hogy az iskolai oktatásban a nyelvtanulás továbbra is csoportbontásban, minél kisebb létszámmal történjen.

Az adott nyelvet használó emberek és kultúrák megismerésével a nyelvtanuló nyitottabbá, érdeklődőbbé és tájékozottabbá válik, érzelmvilága és gondolkodása fejlődik. Az idegen nyelv tanulása során, valamint az iskolán kívüli tevékenységek által a nyelvtanuló részesévé válhat az adott kultúráknak, kapcsolatot teremthet a célnyelven beszélőkkel, összehasonlíthatja saját kulturális szokásait más kultúrákkal. Az ismeretszerzésben segíthetnek a célnyelvi országokról szóló olvasmányok vagy filmek, vagy a rendszeres idegen nyelvi projekt feladatok, melyet a tanuló akár egyénileg, akár csoportosan készíthet el.

A nyelvtanulás során a valódi kommunikációs szituációknak és a valós nyelvi cselekvéseknek az alapja az idegen nyelvű hiteles szöveg mely a nyelvtanuló számára tartalmi és nyelvi szempontból is illeszkedik életkorához és érdeklődéséhez. A jól megválasztott, autentikus tananyag nagy segítség tanárnak és tanulónak egyaránt, és a tanulási folyamat sikeressége szempontjából meghatározó. A nyelvtanulónak képessé kell válnia arra, hogy a szövegeket megértse, illetve az azokban szereplő nyelvi és egyéb információkat fel tudja használni saját tanulási céljainak megvalósítására támaszkodva az anyanyelvén vagy egyéb tanulásterületen megszerzett tudására. Hangsúlyos szerepe van emellett a nyelvi eszközök funkcionalitásának, melyek ezekben az autentikus tananyagokban nem különálló egységekként, hanem kontextusba ágyazva jelennek meg.

Tanulási eredmények

**A nevelési-oktatási szakasz végére, a továbbhaladás érdekében a következő, témakörtől független tanulási eredményeket kell elérni: a tanuló minden témakörben**

- megérti az élıszóban elhangzó, ismert témákhoz kapcsolódó, verbális, vizuális vagy nonverbális eszközökkel segített rövid kijelentéseket, kérdéseket;
- beazonosítja az életkorának megfelelı szituációkhoz kapcsolódó, rövid, egyszerű hallott szövegben a tanult nyelvi elemeket;
- beazonosítja az életkorának megfelelı szituációkhoz kapcsolódó, rövid, egyszerű szövegben a tanult nyelvi elemeket;
- megérti az egyszerű, rövid, írásos, akár autentikus, ismert témákhoz kapcsolódó, vizuális eszközökkel segített rövid kijelentéseket, kérdéseket;
- beazonosítja az életkorának megfelelı szituációkhoz kapcsolódó, rövid, egyszerű, a nyelvtanításhoz készült, illetve eredeti írott szövegben a tanult nyelvi elemeket;
- a tanórán begyakorolt, nagyon egyszerű, egyértelmű kommunikációs helyzetekben a megtanult, állandósult beszédfordulatok alkalmazásával kérdez vagy reagál, mondanivalóját segítségével vagy nonverbális eszközökkel kifejezi;
- ismeri a tanult szavak és állandósult szókapcsolatok célnyelvi normához közelítı kiejtését tanári minta követése által, vagy autentikus hangzó anyag, IKT-eszközök segítségével;
- felismeri a tanult nyelvi elemeket életkorának megfelelı digitális tartalmakban, digitális csatornákon olvasott vagy hallott nagyon egyszerű szövegekben is.
- megismeri a német nyelv alapvetı helyesírási szabályait (betűk és hangtan)

**Az egyes élı idegen nyelvi kerettantervek felépítése, szerkezete**

Az egyes élı idegen nyelvi kerettantervekben az általános bevezetıt az adott nyelvben és évfolyamban a tantárgy tanítására jellemzı specifikumok összefoglalása követi. Felsorolásra kerülnek azok a nyelvoktatási szakasz végére minimálisan elvárt nyelvi funkciók és nyelvi elemek, struktúrák, valamint általános tanulási eredmények, amelyeket a nyelvtanulónak témakörtől vagy a választott nyelvkönyvtől függetlenül el kell sajátítania.

A kerettantervek a nyelvi fejlesztési területeket témakörök szerint csoportosítják. A témakörökhöz rendelt óraszámok leginkább a súlyozásukra való javaslatok. A személyes, környezeti, közéleti és aktuális témák a valós nyelvhasználathoz kapcsolódnak, a továbbiak többnyire az iskolai, nyelvórai és iskolán kívül történı nyelvtanulási tevékenységeket jelölik.



A tématarományokhoz megadott célnyelvi példák gyűjtőfogalmak, melyek a felsőbb évfolyamokon bővebb, gazdagabb szókincset jelölnek.

A kerettanterv minden egyes témakörhöz javasol tevékenységi formákat is, melyek segíthetik a témakörhöz tartozó szókincs, illetve nyelvi struktúrák bevésoédését. A motiváció állandó ébrentartása érdekében mindig érdemes az ilyen jellegű feladatokat a tanulók szemszögéből nézve négy szempont szerint megvizsgálni: fontosnak érzik-e (pl. fejleszti-e a kommunikációjukat), szeretik-e az ilyen típusú feladatot (pl. csoportfeladat, egyéni projekt), érdekesnek találják-e (pl. ad-e, igényel-e új információt), illetve szórakoztatónak találják-e (pl. játékok, versenyek). Az itt javasolt tevékenységi formák csak gondolatébresztő példák és – ellentétben a szókincs és a nyelvi struktúrák, funkciók meghatározásával – nem kötelező érvényűek.

### az 5–8. évfolyamok számára

#### Célok és feladatok

Az idegen nyelvi kerettanterv célja kettős: egyrészt megadni azokat a kimeneti kritériumokat melyek az iskolai nyelvoktatás lépcsőjéhez a nyelvi fejlődés érdekében elengedhetetlenek, másrészt irányelveket adni az iskoláknak a helyi tantervek elkészítéséhez és az eredményes nyelvtanári munkához.

A korszerű idegennyelv-tanítás elsődleges célja a tanuló nyelvi cselekvőképességének fejlesztése. A tanuló legyen képes személyes és szakmai életében egyéni kommunikációs céljait elérni, saját gondolatait kifejezni, és mind valódi mind pedig digitális térben idegen nyelven ismereteket szerezni.

Az idegen nyelvek tanítása eltér a többi tantárgytól abból a szempontból, hogy nem a tartalmi ismeretek átadásán van a hangsúly, hanem azoknak a készségeknek a kialakításán és állandó fejlesztésén, melyek segítségével a tanuló saját gondolatait és elképzeléseit idegen nyelven is ki tudja fejezni.

Az 5-8. évfolyamon az idegen nyelv tanítása szervesen épül a 4. évfolyamon megkezdett nyelvi fejlesztésre, illetve annak eredményeire. A hangsúly lassan áttevődik a nyelvelsajátításról a tudatos nyelvtanulás felé. Az életkornak, érdeklődésnek és a nyelvtanulás folyamatának megfelelő órai tevékenységek jellemezzék ezt a szakaszt is. Az 5. évfolyamtól változatlanul az idegen nyelvi kommunikációra történő felkészülés áll a középpontban, ezt tanórán kívüli feladatokkal, tevékenységekkel és az ezekben történő részvételre való biztatással kell segíteni. A négyéves nevelési-oktatási szakasz egyik fő célja a megelőző szakaszban kialakított nyelvtanulási motiváció fenntartása és erősítése, ugyanakkor egyre hangsúlyosabbá válik, hogy a tanuló valós nyelvi helyzetekben tudja használni a nyelvet és egyre növekvő nyelvi tudatossággal rendelkezzen. Ekkor kell megalapozni azt a képességet, mellyel az idegen nyelvi ismereteket tudatosítja, és az idegen nyelvű szövegek világában eligazodik. A nyelvtanuló ebben a szakaszban egyre mélyebben és árnyaltabban ismeri meg az idegen nyelv felépítését és szerkezetét.

A diák aktív, önálló nyelvtanulóvá nevelése egyik feltétele az egész életen át tartó tanulás megalapozásának. Fejlesztéséhez szükség van a tanulási stratégiák elsajátítására, az önálló tanulás módszereinek megismerésére, valamint az önértékelés és a társértékelés alkalmainak megteremtésére. Fontosak a kooperatív módszerek, valamint a projektmunkák, amelyek fejlesztik a probléma- és folyamatközpontú gondolkodást. Szükséges, hogy a tanulók a digitális tartalmak felhasználásához útbaigazítást kapjanak. A nyelvórai és otthon elvégzendő tevékenységeken keresztül a tanuló váljon képessé arra, hogy digitális eszközökön és csatornákon keresztül is megértse az ismert témához kapcsolódó írott vagy hallott szövegeket. Tudjon szöveget alkotni szóban és írásban, valamint célnyelven beszélgetni az ismert nyelvi

eszközök segítségével. Az egyéni tanulási különbségek kiegyenlítése miatt pedig szakmai szempontból javasolt, hogy az iskolai oktatásban a nyelvtanulás továbbra is csoportbontásban történhessen.

### **Kapcsolódás a kompetenciákhoz**

**A tanulás kompetenciái:** Az idegen nyelvek tanulása során fejlődik a tanuló memóriája, a korábban tanult elemek felidézését és rendszerezését igénylő tanulási teljesítménye. A tanuló képessé válik a nyelvtanulási stratégiák felismerésére és ezek alkalmazására, ez pedig hasznosul más tantárgyak esetében is. Megtanulja a hibákra történő visszajelzések elfogadását, a hibák kijavításának szükségességét, valamint képessé válik saját és társai fejlődésének értékelésére. A tanórán kívüli nyelvtanulási lehetőségek felismerésével és kihasználásával is készül az egész életen át tartó tanulásra. Az önálló nyelvtanulásra való felkészülés a tanulási folyamat aktív résztvevőivé teszi.

**A kommunikációs kompetenciák:** A nyelvórai tevékenységek képessé teszik a tanulót arra, hogy az élő idegen nyelven árnyaltan fejezze ki, objektíven támassa alá, szemléltesse gondolatait, hallgassa meg társait, társaival közösen hozzon döntéseket, formáljon véleményt, információt és tudást osszon meg. Képekre, ábrákra, hanganyagokra, szövegekre idegen nyelven utal, azokra vonatkozóan véleményt fogalmaz meg és állást foglal, s ezeket felhasználva, párban vagy csoportban, további kommunikációs feladatokat old meg. Nyelvtudását személyes és online nyelvi érintkezésben kapcsolatépítésre használja fel.

**A digitális kompetenciák:** Az idegen nyelvek tanulása során a tanuló úgy használja a digitális eszközöket, forrásokat és mobiltelefonos applikációkat, hogy a célnyelv jellemző kifejezéseit és pragmatikáját megfelelően alkalmazza, valamint saját fejlődését és tanulását támogassa. Ezzel lehetővé válik az idegen nyelvű szövegalkotás, szövegértés és nyelvi interakciók fejlesztése digitális felületeken és eszközök használatával.

**A matematikai, gondolkodási kompetenciák:** Az idegen nyelv tanulása során a tanulónak több szempontból fejlődik a gondolkodása, mely során egyre több nyelvi elemet képes felismerni, felidézni, az egymásra épülő elemeket logikusan elrendezni és alkalmazni. A feldolgozott témák hatására mérlegelő gondolkodása és problémamegoldó készsége, a nyelvek közötti kódváltást lehetővé tevő kognitív képességei is fejlődnek. Nyelvtudása növeli az információszerzési és tudásmegosztási lehetőségeit.

**A személyes és társas kompetenciák:** A társas kompetenciák fejlődéséhez hozzájárulnak a nyelvórákon gyakran párban vagy csoportban végzett feladatok, valamint egyéb, kooperáción alapuló tanulási tevékenységek is, melyek során fejlődik együttműködési készsége, kitartása, cél- és feladattudata. A nyelvtudás növeli a tanulók önbizalmát, önbecsülését, valamint fejleszti más nemzetek tagjaihoz, kultúrájához és az idegen, ismeretlen világokhoz való viszonyát.

**A kreatív alkotás, önkifejezés és kulturális tudatosság kompetenciái:** Az idegen nyelv tanulása során a tanuló nyitottá válik a saját országa, nemzete és más népek történelmére, kultúrája közötti eltérésekre, elfogadja a különbségeket, magabiztosságát az anyanyelvi kötődés és az a kritikus, toleráns gondolkodásmód határozza meg, amely teret ad a kreatív, alkotó jellegű önkifejezésnek. A korszerű nyelvtanítás szükségszerűen magában foglalja a tanuló életkorának megfelelő alkotó tevékenységeket és az alkotással kapcsolatos tartalmakat.

**Munkavállalói, innovációs és vállalkozói kompetenciák:** A kompetencia fejlesztése valós nyelvi célok és helyzetek idegen nyelven történő leképezésével valósul meg. Egy nyelvi feladat megoldása közben a tanuló együttműködik, hagyományos és digitális forrásokat használ, kommunikál, problémát vitat meg, döntéseket hoz, ezekről beszámol és mindezek felkészítik a munkavállalásra.

### **Módszerek**

Az idegennyelv-oktatás tevékenység- és tanulóközpontú, vagyis a tanuló számára olyan életkorának, illetve érdeklődésének megfelelő szituációkat teremt, amelyekben személyisége fejlődik, és a nyelvet eszközként, hatékonyan használja. A nyelvi tartalmak és eszközök átadása szövegösszefüggésbe ágyazottan, konkrét beszédhelyzetekben, akár képekkel vagy nonverbális elemekkel segítve történik.

Kiemelten fontos a nyelvvoktatásban az interdiszciplináris, azaz a tantárgyak között átívelő szemlélet, mely épít a más tantárgyak keretében szerzett ismeretekre, és az idegen nyelven megszerzett tudással pedig gazdagítja más tantárgyak tanulását. Projektfeladatok, információgyűjtés a szaktantárgyhoz, internetes kutatómunka, mind-mind történhet idegen nyelven is, felkészítve a tanulót a munka világában zajló információcserére.

A használható nyelvtudás és a valós kommunikáció elsajátítása érdekében együttesen kell fejleszteni a nyelvi és nem nyelvi készségeket. A kezdeti szakasz döntő mértékben szóbeli nyelvhasználatával ellentétben, a 7-8. osztályban egyre hangsúlyosabbá válik az írásbeli kommunikáció is. Az olvasott szövegértés és az írásbeli szövegalkotás készségeinek ebben az időszakban elkezdett tudatos fejlesztése eredményeként a nevelési-oktatási szakasz végére a tanuló szóban és írásban megold változatos kihívásokat igénylő feladatokat, társas tevékenységekben vesz részt, valamint életkorának és nyelvi szintjének megfelelően kommunikál az élő idegen nyelven.

A hosszú távon is fenntartható nyelvi fejlődés, valamint a motiváció fenntartása érdekében elengedhetetlen a tanórán kívüli nyelvhasználatra és nyelvtanulásra is építeni, melyekre a tanulót a nyelvtanuláson egyre nagyobb mértékben fel kell készíteni. Ezeknek a tevékenységeknek elsődleges célja az, hogy a tanuló szinte mindennap találkozzon az idegen nyelvvvel lehetőleg olyan helyzetekben, melyek életkorának és érdeklődésének megfelelnek, a nyelvtanulást élővé és folytonossá teszik, és ezzel nyelv tanulási kedvét erősítik. A nyelvtanulási és az iskolán kívüli nyelvhasználat lehetőségei nagyban segítik a nyelvi fejlődést az egyéni különbségek esetén is. A kerettantervben megfogalmazott, témákhoz kapcsolódó javasolt tevékenységek (idegen nyelvű filmek, könnyített olvasmányok, e-mail levelezés, idegen nyelvű színi előadások, internetes kutatási feladatok stb.) eredményesebbé teszik a nyelv tanítást.

Az adott nyelvet használó emberek és kultúrák megismerésével a nyelv tanuló nyitottabbá, érdeklődőbbé és tájékozottabbá válik, érzelemléviája és gondolkodása fejlődik. Az idegen nyelv tanulása során, valamint az iskolán kívüli tevékenységek által a nyelv tanuló részesévé válhat az adott kultúráknak, kapcsolatot teremthet anyanyelvi beszélőkkel, összehasonlíthatja saját kulturális szokásait más kultúrákkal. Az ismeretszerzésben segíthetnek a célnyelvi országokról szóló olvasmányok vagy filmek, vagy a rendszeres idegen nyelvi projekt feladatok, melyet a tanuló akár egyénileg, akár csoportosan készíthet el.

A motiváció fenntartása és erősítése érdekében a nyelvtanulást továbbra is a pozitív, jó hangulatú tanulási környezet jellemzi, amelyben a tanuló életkori sajátosságainak megfelelő, érdekes, kihívást jelentő, gyakran játékos feladatokat old meg. Ezeket a tankönyveknek is tartalmazniuk kell. A változatos munkaformák, például: projektmunkák, páros és csoportos feladatok, valamint az irányító tanár és a társak visszajelzései vagy a különféle értékelési formák segítik a tanulót abban, hogy továbbra is szívesen és örömmel vegyen részt a tanórán, önbizalma erősödjön, nyitott és motivált maradjon alapkészségeinek fejlesztésére és az újabb nyelv tanulási stratégiák elsajátítására. A nevelési-oktatási szakasz végére magabiztossá válik, szívesen használja nyelvtudását, s egyúttal egyre inkább tudatos nyelvhasználó is lesz, aki képes saját hibáit észrevenni, és saját haladását értékelni.

A nyelv tanulásban a valódi kommunikációs szituációknak és a valós nyelvi cselekvéseknek az alapja az idegen nyelvű, autentikus szöveg mely a nyelv tanuló számára tartalmi és nyelvi szempontból is illeszkedik életkorához és érdeklődéséhez. A jól megválasztott, megbízható tananyag nagy segítség tanárnak és tanulóknak egyaránt, és a tanulási folyamat sikeressége szempontjából meghatározó. A nyelv tanulóknak képessé kell válnia arra, hogy a szövegeket

megértse, illetve az azokban szereplő nyelvi és egyéb információkat fel tudja használni saját tanulási céljainak megvalósítására támaszkodva az anyanyelvén vagy egyéb tanulásterületen megszerzett tudására. Hangsúlyos szerepe van emellett a nyelvi eszközök funkcionalitásának, melyek a tananyagokban nem különálló egységekként, hanem mindig szövegösszefüggésbe ágyazva kell, hogy megjelenjenek.

### **Kimeneti szintek**

Ebben a nevelési-oktatási szakaszban a 6. évfolyam végére a KER szerinti A1, a 8. évfolyam végére az A2 nyelvi szint a kimeneti elvárás. Ez időszak végére a tanuló ismeri és használja az alapszintű nyelvtanulási és nyelvhasználati stratégiákat, valamint ezeket más tanulási területeken is alkalmazza kompetenciáinak mélyítésére. Életkorának és nyelvi szintjének megfelelő hagyományos és digitális nyelvtanulási forrásokat használ (pl. internet, mobilalkalmazások), kiaknázza a tanórán kívüli nyelvtanulási lehetőségeket szórakozásra, főként ismerős, mindennapi helyzetekben történő kommunikációra, közvetítésre, ismeretszerzésre és tudásmegosztásra. Egyre inkább érti a nyelvtanulás, illetve a nyelvtudás fontosságát.

#### **Az 5-8. évfolyamon a következő tanulási eredmények várhatók el, témakörtől függetlenül:**

- változatos, kognitív kihívást jelentő írásbeli feladatokat old meg önállóan vagy kooperatív munkaformában, a tanult nyelvi eszközökkel, szükség szerint tanári segítséggel;
- nyomtatott és/vagy digitális alapú segédeszközt, szótárt használ;
- értelmezi az életkorának és nyelvi szintjének megfelelő célnyelvi szituációkhoz kapcsolódó hangzószövegekben megjelenő információkat;
- kiemel, kiszűr konkrét információkat a nyelvi szintjének megfelelő írott szövegből, és azokat összekapcsolja más iskolai vagy iskolán kívül szerzett ismereteivel;
- a tanult nyelvi elemeket többnyire megfelelően használja, beszédszándékainak megfelelően, egyszerű spontán helyzetekben;
- digitális eszközökön és csatornákon keresztül is alkot szöveget szóban és írásban;
- digitális eszközökön és csatornákon keresztül is folytat célnyelvi interakciót az ismert nyelvi eszközök segítségével;
- digitális eszközökön és csatornákon keresztül is megérti az ismert témához kapcsolódó írott vagy hallott szövegeket;
- alkalmazza idegen nyelven az életkorának és érdeklődésének megfelelő digitális műfajok főbb jellemzőit.

#### **Az egyes élő idegen nyelvi kerettantervek felépítése, szerkezete**

A kerettantervek a kötelező tartalmat témakörökön keresztül közelítik meg, és a tanulási eredmények, a fejlesztési feladatok, valamint a javasolt tevékenységek ezek köré csoportosítva jelennek meg. Az egyes témakörök mellett meghatározásra kerültek az adott évfolyamokra kötelező nyelvi funkciók, nyelvi elemek és struktúrák, melyeket az 5-6. évfolyamra, valamint a 7-8. évfolyamra vonatkozó specifikus bevezető utolsó részei sorolnak fel. A megadott nyelvi funkciók, stratégiák és elemek mindig az adott nevelési-oktatási szakaszra vonatkoznak, az előzőeknél megfogalmazottakra épülnek, azokat bővítik, és a tanulónak témakörtől vagy a választott nyelvkönyvtől függetlenül el kell sajátítania őket.

A 4. évfolyamon bevezetett témakörök mindegyike szerepel ebben a szakaszban is, de elemeik tára szélesedik, feldolgozásuk egyre árnyaltabban történik. Hangsúlyosabbá válnak és

mélyülnek a kereszttantervi, kultúrák közötti és célnyelvi tartalmak, valamint a tudásmegosztással és ismeretszerzéssel kapcsolatos vonatkozások. Új témakörként megjelennek a közéleti és aktuális témák, melyek az éppen időszerű közéleti tartalmak, hírek, témák feldolgozása révén az osztálytermi és a valós helyzetek közötti távolság csökkentését segítik elő. A személyes, környezeti, közéleti és aktuális témák a valós nyelvhasználathoz kapcsolódnak, a továbbiak többnyire az iskolai, nyelvórai és iskolán kívül történő nyelvtanulási tevékenységeket jelölik.

Az idegen nyelvi kerettanterv minden egyes témakörhöz javasol tevékenységi formákat is, melyek segíthetik a témakörhöz tartozó szókincs, illetve nyelvi struktúrák bevéssődését. A motiváció állandó ébrentartása érdekében mindig érdemes az ilyen jellegű feladatokat a tanulók szemszögéből nézve négy szempont szerint megvizsgálni: fontosnak érzik-e (pl. fejleszti-e a kommunikációjukat), szeretik-e az ilyen típusú feladatot (pl. csoportfeladat, egyéni projekt), érdekesnek találják-e (pl. ad-e, igényel-e új információt), illetve szórakoztatónak találják-e (pl. játékok, versenyek). A javasolt tevékenységi formák csak gondolatébresztő példák, és ellentétben a szókincs és a nyelvi struktúrák, funkciók meghatározásával nem kötelező érvényűek.

## IV.2.2.1 NÉMET



Földeáki Návay Lajos Általános Iskola  
6922 Földeák, Zárda u. 18-20.  
OM:029695

## Helyi tantárgyi tanterv

## 4-8. évfolyam

A tantárgy nevelési és fejlesztési célrendszere megvalósításának iskolai keretei: az iskolában általános tantervű oktatás folyik a lentiekben részletezett helyi tanterv alapján a tanulócsoporthoz osztály szinten vagy képesség szerinti csoportbontásban kialakítható

A tantárgy órakerete:

Évfolyam	Heti órakeret	Éves kerettantervi órakeret	Szabadon tervezhető	Évi összes órakeret
		Kerettanterv tervezés		
4.	2+1	72	36	108
5.	3	108		108
6.	3	108	0	108
7.	3	108	0	108
8.	3	108	0	108

A tantárggyal kapcsolatos pedagógiai szervezési megjegyzések:

**A helyi tanterv alapját jelentő kerettanterv:**

Az 5/2020. (I.31.) Korm. rendelettel módosított, a Nemzeti alaptanterv kiadásáról, bevezetéséről és alkalmazásáról szóló 110/2012. (IV:4) Korm. rendeleten alapján, az Oktatási Hivatal által javasolt Kerettanterv az általános iskola 4-8. évfolyam számára – Német nyelv

## A helyi tantárgyi tanterv áttekintő oldala

<b>4. évfolyam</b>			
<b>Témakör neve</b>	<b>Óraszám</b>	<b>Szabadon tervezhető</b>	<b>Témakör összi idő kerete</b>
Themen und Situationen im persönlichen Bereich und im Bereich der unmittelbaren Umgebung und Umwelt	20	10	30
Themen und Situationen im Bereich des Klassenraums	10	5	15
Fächerübergreifende Themen und Situationen	8	4	12
Bezüge zur Zielsprache	9	3	12
Bezüge zu interkulturellen und landeskundlichen Themen	6	2	8
Spielerisches Lernen	10	10	20
Unterhaltung	6	2	8
Wissenserwerb, Wissensvermittlung	3		3
<b>Összes óraszám:</b>	<b>72</b>	<b>36</b>	<b>108</b>

<b>5. évfolyam</b>	
<b>Témakör neve</b>	<b>Témakör összi idő kerete</b>
Themen und Situationen im persönlichen Bereich und im Bereich der unmittelbaren Umgebung und Umwelt	30
Themen und Situationen im Bereich des öffentlichen Lebens	4
Themen und Situationen im Bereich des Klassenraums	15
Fächerübergreifende Themen und Situationen	6
Bezüge zur Zielsprache und zum Sprachenlernen	13
Interkulturelle und landeskundliche Themen	10
Aktuelle Themen	8
Unterhaltung und spielerisches Lernen	15
Wissenserwerb, Wissensvermittlung	7
<b>Összesen:</b>	<b>108</b>



<b>6. évfolyam</b>	
<b>Témakör neve</b>	<b>Témakör össziidő kerete</b>
Themen und Situationen im persönlichen Bereich und im Bereich der unmittelbaren Umgebung und Umwelt	30
Themen und Situationen im Bereich des öffentlichen Lebens	4
Themen und Situationen im Bereich des Klassenraums	15
Fächerübergreifende Themen und Situationen	6
Bezüge zur Zielsprache und zum Sprachenlernen	10
Interkulturelle und landeskundliche Themen	10
Aktuelle Themen	10
Unterhaltung und spielerisches Lernen	15
Wissenserwerb, Wissensvermittlung	8
Összesen:	108

<b>7. évfolyam</b>	
<b>Témakör neve</b>	<b>Témakör össziidő kerete</b>
Themen und Situationen im persönlichen Bereich und im Bereich der unmittelbaren Umgebung und Umwelt	30
Themen und Situationen im Bereich des öffentlichen Lebens	6
Themen und Situationen im Bereich des Klassenraums	12
Fächerübergreifende Themen und Situationen	8
Bezüge zur Zielsprache und zum Sprachenlernen	10
Interkulturelle und landeskundliche Themen	10
Aktuelle Themen	10
Unterhaltung	12
Wissenserwerb, Wissensvermittlung	10
Összes óraszám:	108

<b>8. évfolyam</b>	
<b>Témakör neve</b>	<b>Témakör össziidő kerete</b>
Themen und Situationen im persönlichen Bereich und im Bereich der unmittelbaren Umgebung und Umwelt	30
Themen und Situationen im Bereich des öffentlichen Lebens	6
Themen und Situationen im Bereich des Klassenraums	12
Fächerübergreifende Themen und Situationen	8
Bezüge zur Zielsprache und zum Sprachenlernen	12
Interkulturelle und landeskundliche Themen	10
Aktuelle Themen	10
Unterhaltung	10
Wissenserwerb, Wissensvermittlung	10
Összes óraszám:	108



## **Kerettanterv a német tantárgy számára**

### **4. évfolyam**

A német nyelv tantárgy kerettantervei az Élő idegen nyelv kerettanterveinek részeként íródtak, és az ott meghatározott céloknak, feladatoknak, módszereknek és kimeneti követelményeknek a megvalósítását részletezik a különböző nevelési és oktatási szakaszokra vonatkozóan.

A korai nyelvfejlés egyik legalapvetőbb célja, hogy a tanuló életkorából ösztönösen adódó megismerési és tanulási vágyra alapozva pozitív attitűd alakuljon ki benne az idegen nyelvek és a nyelvtanulás iránt. A nyelvhasználat örömeinek tudatosítása által a nyelvtanulási motiváció egyre nő, ezért a pedagógiai munkában fontos szerepet kap, hogy a tanulóban kialakuljon és erősödjön az a pozitív érzet, hogy képes idegen nyelven az alapvető kommunikációs igényeit kielégíteni.

Gyermekkorban a nyelvtanulás a természetes nyelvsajátítás folyamataira épül. A tanuló az idegennyelv-tanulás során szervesen épít az anyanyelv elsajátítása során szerzett élményeire, tapasztalataira, s nem igényli a tudatos, rendszeres tanulást. Az elsődleges kommunikációs csatorna a hallás utáni értés és a beszéd, ezért a tanulók szövegértési és válaszadási készségének együttes fejlesztése kulcsfontosságú, ez alapozza meg a helyes kiejtés elsajátítását is. Ezen korai szakaszban kiemelt fontossága van a testbeszédnek is, mint a megértést és az eredményes kommunikációt elősegítő eszköznek. A tanuló tanórai beszédének természetes része még a magyar nyelvű kérdés és válasz is, amelyet visszajelzésként, megerősítésként használ a tanár következetes célnyelv-használatával párhuzamosan. Mindemellett fontos kiemelni, hogy a tanuló már az alsó tagozaton is megismerkedik alapvető nyelvtanulási stratégiákkal, melyek nagyban hozzájárulnak ahhoz, hogy a későbbiekben önálló, tudatos nyelvtanulóvá váljon.

A nyelvórán a tanuló életkorának megfelelő, játékos és örömteli foglalkozásokon keresztül találkozik a célnyelvvel és a célnyelvi kultúrákkal, a legalapvetőbb kifejezéseket, kommunikációs fordulatokat élmény- és tevékenységközpontú feladatokon keresztül sajátítja el. A nyelvfejlés változatos munkaformák révén valósul meg, melyeknek alapját képezi a mozgással, dramatizálással összekapcsolt daltanulás, mondókázás, mesélés. Ebben az életkorban a gyermekbarát, vizuális elemekben gazdag tanulási környezet alapfeltétel a tanuló érdeklődésének felkeltéséhez. A tananyagban, a tanteremben a képek dominálnak, az új nyelvi elemek sokszor képekhez kötődnek. A tanulási folyamatban kiemelt szerepet kapnak a korosztály érdeklődését meghatározó mesék, dalok, gyerektörténetek, melyek alkalmat nyújtanak az állandó és rendszeres ismétlésre, valamint állandó kapcsolat építésére az új és a már korábban megszerzett tudás között. A nyelvtanulás ebben a korai képzési szakaszban is kitekint egyéb tudásterületekre, hiszen a kisgyermek a világra még jobban egészsként tekint, nem egyes tantárgyakra bontva, és szívesen ismerkedik a különböző, különösen a művészeti alkotást és mozgást igénylő tudásterületek szókészletével célnyelven.

A nevelési-oktatási szakasz végére, a továbbhaladás érdekében a következő, témakörtől független tanulási eredményeket kell elérni: a tanuló minden témakörben

megérti az élőszóban elhangzó, ismert témákhoz kapcsolódó, verbális, vizuális vagy nonverbális eszközökkel segített rövid kijelentéseket, kérdéseket;

beazonosítja az életkorának megfelelő szituációkhoz kapcsolódó, rövid, egyszerű hallott szövegben a tanult nyelvi elemeket;

beazonosítja az életkorának megfelelő szituációkhoz kapcsolódó, rövid, egyszerű szövegben a tanult nyelvi elemeket;

megérti az egyszerű, rövid, írásos, akár autentikus, ismert témákhoz kapcsolódó, vizuális eszközökkel segített rövid kijelentéseket, kérdéseket;

beazonosítja az életkorának megfelelő szituációkhoz kapcsolódó, rövid, egyszerű, a nyelvtanításhoz készült, illetve eredeti írott szövegben a tanult nyelvi elemeket;

a tanórán begyakorolt, nagyon egyszerű, egyértelmű kommunikációs helyzetekben a megtanult, állandósult beszédfordulatok alkalmazásával kérdez vagy reagál, mondanivalóját segítséggel vagy nonverbális eszközökkel kifejezi;

ismeri a tanult szavak és állandósult szókapcsolatok célnyelvi normához közelítő kiejtését tanári minta követése által vagy autentikus hangzó anyag, IKT-eszközök segítségével;

felismeri a tanult nyelvi elemeket életkorának megfelelő digitális tartalmakban, digitális csatornákon olvasott vagy hallott, nagyon egyszerű szövegekben is;

megismeri a német nyelv alapvető helyesírási szabályait (betűk és hangtan).

A kerettantervek a kötelező tartalmat témakörökön keresztül közelítik meg, melyek közül a személyes és a környezeti téma a valós nyelvhasználathoz kapcsolódik, a továbbiak pedig többnyire az iskolai, nyelvórai és iskolán kívül történő nyelvtanulási tevékenységeket jelölik. A témakörök mellett az évfolyamra kötelező nyelvi funkciók és nyelvi elemek, struktúrák kerültek megfogalmazásra, melyek a következők:

Nyelvi funkciók a 4. évfolyamra (a zárójelben olvasható német nyelvű kifejezések példák):

köszönési formák (üdvözlés és elköszönés) értelmezése és kifejezése (Hallo! Guten Tag! Guten Morgen! Guten Abend! Tschüss! Auf Wiedersehen!)

köszönet kifejezése (Danke schön. Danke.)

köszönetre történő reakció megfogalmazása (Bitte.)

megszólítás kifejezése (Entschuldigung, ...)

bemutatkozás megfogalmazása (Ich bin Peter. Ich heiße Peter.)

személyre vonatkozó információkérés, információadás (Wie alt bist du? Ich bin 10. Wo wohnst du? Ich wohne in ...)

hogylét iránti érdeklődés (Wie geht's dir?)

hogylét iránti érdeklődésre történő reakció kifejezése (Danke gut. Sehr gut. Gut. Nicht so gut.)

bocsánatkérés értelmezése és annak kifejezése (Entschuldigung.)

bocsánatkérésre történő reakció megfogalmazása (Kein Problem.)

jókívánások kifejezése (Alles Gute zum Geburtstag. Alles Gute! Viel Spaß!)

főbb ünnepekhez kapcsolódó szófordulatok (Frohe Weihnachten. Frohe Ostern.)

véleménykérés és arra reagálás (Magst du singen? Ja. Ist das Buch gut? Ja, sehr gut.)

tetszés, illetve nem tetszés kifejezése (Das ist gut. Das ist toll. Das ist super. Das ist nicht gut.)

dolgok, személyek megnevezése, rövid/egyszerű jellemzése (Das ist meine Mutter. Das ist schön.)

igenlő vagy nemleges válasz kifejezése (Ja. Nein.)

tudás, illetve nem tudás kifejezése (Keine Ahnung! Ich weiß. Ich weiß nicht.)

nem értés megfogalmazása (Ich verstehe das nicht.)

visszakérdezés kifejezése nem értés esetén (Wie bitte?)

alapvető érzések kifejezése (Ich bin froh/traurig.)

utasítások értelmezése és azokra történő reakció kifejezése (Komm hier bitte! Lies den Text!)

kívánság kifejezése (Ich möchte.)

kérés és arra történő reakció kifejezése (Kannst du mir helfen? Ja, natürlich. Ja, gerne. Nein, leider nicht. Einen Tee, bitte!)

kínálás, illetve javaslat és arra történő reakció kifejezése (Noch ein Stück Kuchen? Möchtest du einen Tee? Ja, bitte. Ja, gerne. Nein, danke.)

meghívás és arra történő reakció kifejezése (Kommst du mit? Ja, gerne. Nein, leider nicht.)

javaslat és arra reagálás (Gehen wir heute ins Kino! Gute Idee!)

#### **Nyelvi elemek, struktúrák a 4. évfolyamra (a zárójelben olvasható német nyelvű kifejezések példák):**

létezés kifejezése jelen időben: 'sein' létige (Ich bin ..., Du bist ..., Bist du ...?)

cselekvés, történés kifejezése jelen időben: Präsens (Ich tanze gern. Ich spiele Klavier. Ich singe.)

birtoklás: haben, birtokos névmás E/1-ben és E/2-ben (mein/meine, dein/deine)  
 felszólító mód: Imperativ (Steh auf! Setz dich!)  
 mennyiségi viszonyok: egyes számú főnevek (Schüler, Katze, Hund)  
 mennyiségi viszonyok: számok, határozott mennyiség (eins, zwei, ein Stück Schokolade)  
 minőségi viszonyok: Wie? (Das finde ich toll/schlecht.)  
 térbeli viszonyok: közele és távolra mutató határozószók (hier, dort)  
 időbeli viszonyok: napok, napszakok, időpontok (am Montag, am Wochenende, am Morgen, um 7 Uhr)  
 modalitás: möchten, mögen és können igék E/1-ben és E/2-ben (Ich möchte ein Eis. Ich mag tanzen. Ich kann tanzen. Kannst du Rad fahren? Magst du tanzen? Möchtest du ein Eis?)  
 szövegkohéziós eszközök: egyszerű kötőszavak és személyes névmások (und, oder, aber, das, ich, mich)

### **Témakör: Themen und Situationen im persönlichen Bereich und im Bereich der unmittelbaren Umgebung und Umwelt**

**Javasolt óraszám: 20 óra**

#### **TANULÁSI EREDMÉNYEK (KÖVETELMÉNYEK)**

*A témakör tanulása hozzájárul ahhoz, hogy a tanuló a nevelési-oktatási szakasz végére:*  
 közöl alapvető személyes információkat magáról, egyszerű nyelvi elemek segítségével;  
 érzéseit egy-két szóval vagy begyakorolt állandósult nyelvi fordulatok segítségével kifejezi, főként rákérdezés alapján, nonverbális eszközökkel kísérve a célnyelvi megnyilatkozást;  
 kiemeli az ismert nyelvi elemeket tartalmazó, rövid, egyszerű, a nyelvtanításhoz készült, illetve eredeti szöveg lényegét, fő mondanivalóját;  
 felismeri és alkalmazza a legegyszerűbb, üdvözlésre és elköszönésre használt mindennapi nyelvi funkciókat az életkorának és nyelvi szintjének megfelelő, egyszerű helyzetekben;  
 felismeri és alkalmazza a legegyszerűbb, bemutatkozásra használt mindennapi nyelvi funkciókat az életkorának és nyelvi szintjének megfelelő, egyszerű helyzetekben;  
 felismeri és használja a legegyszerűbb, megszólításra használt mindennapi nyelvi funkciókat az életkorának és nyelvi szintjének megfelelő, egyszerű helyzetekben;  
 felismeri és használja a legegyszerűbb, a köszönet és az arra történő reagálás kifejezésére használt mindennapi nyelvi funkciókat az életkorának és nyelvi szintjének megfelelő, egyszerű helyzetekben;  
 felismeri és használja a legegyszerűbb, a tudás és nem tudás kifejezésére használt mindennapi nyelvi funkciókat az életkorának és nyelvi szintjének megfelelő, egyszerű helyzetekben;  
 az adott tématarományban megért rövid, nagyon egyszerű célnyelvi szöveget;  
 az adott tématarományban létrehoz rövid, nagyon egyszerű célnyelvi szöveget, tanult és begyakorolt nyelvi eszközökkel;  
 felismeri és használja a legegyszerűbb mindennapi nyelvi funkciókat életkorának és nyelvi szintjének megfelelő, egyszerű helyzetekben.

#### **FEJLESZTÉSI FELADATOK ÉS ISMERETEK**

A témakörre jellemző résztvevőkre vonatkozó szókincs ismerete célnyelven: enge Familienmitglieder, Freunde

A témakörre jellemző helyszínekre vonatkozó szókincs ismerete célnyelven: das Zuhause

A témakörre jellemző tárgyakra vonatkozó szókincs ismerete célnyelven: Einrichtung, altersbezogene Gegenstände

A témakörre jellemző eseményekre vonatkozó szókincs ismerete célnyelven: Familienfeste

A témakörre jellemző alapvető tevékenységekre vonatkozó szókincs ismerete célnyelven: Mahlzeiten, Kleidungsstücke

A témakörre jellemző alapvető fogalmakra vonatkozó szókincs ismerete célnyelven: gesunde Lebensweise

A témakörre jellemző alapvető fogalmakra vonatkozó szókincs ismerete célnyelven: 2-3 főbb ünnephez (pl. Weihnachten, Ostern) kapcsolódó alapszintű kifejezés, állandósult szókapcsolat ismerete

A témakörre jellemző résztvevőkre vonatkozó szókincs ismerete célnyelven: Tiere, Pflanzen

A témakörre jellemző alapvető helyszínekre vonatkozó szókincs ismerete célnyelven: die Natur

A témakörre jellemző alapvető tevékenységekre vonatkozó szókincs ismerete célnyelven: Haustiere halten

Személyes és közvetlen környezethez tartozó alapvető információk átadása egyszerű nyelvi elemekkel

Alapvető érzések begyakorolt állandósult nyelvi fordulatok segítségével történő átadása

Alapvető mindennapi nyelvi funkciók használata

### **Javasolt tevékenységek**

projektmunka:

családfa készítése saját rajzok, fényképek segítségével

lakóhely bemutatása egyszerű térkép készítésével (alapvető címkék felhasználásával)

kiskedvenc bemutatása fénykép segítségével (képesképek, szokások bemutatása)

legjobb barát/barátnő bemutatása rajz/fénykép alapján (külső-belső tulajdonságok, szokások bemutatása)

társakkal készített interjú órai keretek között

bemutakozás

lakóhely

családtagok

játékos szótanulás: képes szókétyák, pantomim, memóriajáték kártyával vagy interaktív táblával

képes „szótár” rajzolása (pl. a szobát, benne a bútorok nevét odaírni)

projektmunka csoportban: város tervezése helyszínek megnevezésével

szituációs játékok: üdvözlés – bemutatkozás – elköszönés

közös játékos daltanulás

plakátkészítés: állatok / növények, ünnepek, lakóhelyem, ételek, ruhadarabok

közvéleménykutatás: kinek milyen kisállata van?

ismerkedés a német ünnepekkel, szokásokkal film segítségével

ismert mese közös olvasása németül és a szöveg feldolgozása képekkel, képek sorba rakásával

színdarab előkészítése csoportban: egy kiválasztott főbb ünnephez színdarab előkészítése és előadása

### **Témakör: Themen und Situationen im Bereich des Klassenraums**

**Javasolt óraszám: 10 óra**

#### **TANULÁSI EREDMÉNYEK (KÖVETELMÉNYEK)**

*A témakör tanulása hozzájárul ahhoz, hogy a tanuló a nevelési-oktatási szakasz végére:*

megismétli az előszóban elhangzó egyszerű szavakat, kifejezéseket játékos, mozgást igénylő, kreatív nyelvtanulási tevékenységek során;

lebetűzi a tanult szavakat társaival közösen játékos tevékenységek kapcsán, szükség esetén segítséggel;

lemásol tanult szavakat játékos, alkotó nyelvtanulási tevékenységek során;

megold játékos írásbeli feladatokat a szavak, szószerkezetek, rövid mondatok szintjén;

részt vesz kooperatív munkaformában végzett kreatív tevékenységekben, projektmunkában szavak, szószerkezetek, rövid mondatok leírásával, esetleg képi kiegészítéssel; írásban megnevezi az ajánlott tématarományokban megjelölt, begyakorolt elemeket; támaszkodik az életkorának és nyelvi szintjének megfelelő hangzó szövegre az órai alkotó jellegű nyelvi, mozgásos nyelvi és játékos nyelvi tevékenységek során; értelmezi azokat az idegen nyelven szóban elhangzó nyelvtanai szituációkat, melyeket anyanyelvén már ismer; támaszkodik az életkorának és nyelvi szintjének megfelelő írott szövegre az órai játékos alkotó, mozgásos vagy nyelvi fejlesztő tevékenységek során, kooperatív munkaformákban; rövid, néhány mondatból álló párbeszédet folytat, felkészülést követően; a tanórán a begyakorolt nyelvi elemeket tanári segítséggel a játék céljainak megfelelően alkalmazza; új szavak, kifejezések tanulásakor ráismer a már korábban tanult szavakra, kifejezésekre; új szavak, kifejezések tanulásakor felismeri, ha új elemmel találkozik és rákérdez, vagy megfelelő tanulási stratégiával törekszik a megértésre; a célok eléréséhez társaival rövid feladatokban együttműködik; egy feladat megoldásának sikerességét segítséggel értékelni tudja; felismeri és alkalmazza a legegyszerűbb, üdvözlésre és elköszönésre használt mindennapi nyelvi funkciókat az életkorának és nyelvi szintjének megfelelő, egyszerű helyzetekben; felismeri és használja a legegyszerűbb, megszólításra használt mindennapi nyelvi funkciókat az életkorának és nyelvi szintjének megfelelő, egyszerű helyzetekben; felismeri és használja a legegyszerűbb, a köszönet és az arra történő reagálás kifejezésére használt mindennapi nyelvi funkciókat az életkorának és nyelvi szintjének megfelelő, egyszerű helyzetekben; felismeri és használja a legegyszerűbb, a tudás és nem tudás kifejezésére használt mindennapi nyelvi funkciókat az életkorának és nyelvi szintjének megfelelő, egyszerű helyzetekben. részt vesz egyszerű szövegértést igénylő játékos nyelvtanai tevékenységekben; részt vesz egyszerű szövegalkotást igénylő játékos nyelvtanai tevékenységekben; a tanórán bekapcsolódik a már ismert játékos, interakciót igénylő nyelvi tevékenységekbe, abban társaival közösen vesz részt, a begyakorolt nyelvi elemeket tanári segítséggel a játék céljainak megfelelően alkalmazza.

### **Fejlesztési feladatok és ismeretek**

A témakörre jellemző résztvevőkre vonatkozó szókincs ismerete célnyelven: Mitschüler

A témakörre jellemző helyszínekre vonatkozó szókincs ismerete célnyelven: eigene Schule

A témakörre jellemző alapvető tárgyakra vonatkozó szókincs ismerete célnyelven:

Gegenstände zum Lernen

A témakörre jellemző alapvető tevékenységekre vonatkozó szókincs ismerete célnyelven:

Schreiben, Lesen, Zählen, Bewegung, schöpferische Tätigkeiten

A témakörre jellemző eseményekre vonatkozó szókincs ismerete célnyelven: Schulfächer, wichtigste Feste in der Schule

Részvétel tanórai játékos nyelvi tevékenységekben

Begyakorolt, alapvető elemek felhasználása a nyelvi célok elérésére

Életkorának és nyelvi szintjének megfelelő írott és hangzó szöveg felhasználása a nyelvi tevékenységek során

### **Javasolt tevékenységek**

projektmunka csoportban: az ideális tanterem

osztályterem tervezése berendezési tárgyak megnevezésével

egyszerűbb társasjátékok célnyelven, pl. memóriajáték a képeken szereplő tárgyak, tanulási tevékenységek megnevezésével

csoportversenyek, pl: Laufdiktat

projektmunka készítése csoportban: kedvenc tantárgy (a tantárgyra jellemző rajz, kép, tárgy stb. segítségével)  
 szituációs játékok  
 betűzés játékosan – „akasztófa”  
 projektmunka (plakátkészítés) csoportban: a saját iskola bemutatása; az álmiskola (kép, rajz, kulcsszavak stb. segítségével)  
 órarend készítése célnyelven  
 társakkal készített interjú és annak egyszerű bemutatása órai keretek között  
 tantárgyak  
 kedvenc tanárom  
 az én iskolám  
 iskolai ünnepek

### **Témakör: Fächerübergreifende Themen und Situationen**

**Javasolt óraszám: 8 óra**

#### **TANULÁSI EREDMÉNYEK (KÖVETELMÉNYEK)**

*A témakör tanulása hozzájárul ahhoz, hogy a tanuló a nevelési-oktatási szakasz végére:*  
 részt vesz kooperatív munkaformában végzett kreatív tevékenységekben, projektmunkában szavak, szószerkezetek, rövid mondatok leírásával, esetleg képi kiegészítéssel;  
 támaszkodik az életkorának és nyelvi szintjének megfelelő hangzó szövegre az órai alkotó jellegű nyelvi, mozgásos nyelvi és játékos nyelvi tevékenységek során;  
 aktívan bekapcsolódik a közös meseolvasásba, a mese tartalmát követi;  
 támaszkodik az életkorának és nyelvi szintjének megfelelő írott szövegre az órai játékos alkotó, mozgásos vagy nyelvi fejlesztő tevékenységek során, kooperatív munkaformákban;  
 összekapcsol a nyelvi tevékenységek során feldolgozott tartalmakat az anyanyelvén korábban megszerzett ismeretekkel;  
 alkalmaz egyéb tanulásterületekre, különös tekintettel a művészeti és mozgásos tartalmakra jellemző tevékenységeket nyelvtórán;  
 felismer művészeti és mozgásos tevékenységekhez kapcsolódó alapvető célnyelvi kifejezéseket, utasításokat, eszközöket.

#### **Fejlesztési feladatok és ismeretek**

A témakörre jellemző alapvető tevékenységre vonatkozó szókinccs ismerete célnyelven:

Bewegung, schöpferische Tätigkeiten

Alapvető szavak, szókapcsolatok felismerése célnyelven a témakörre jellemző, életkorának és érdeklődésének megfelelő, leginkább művészeti és mozgásos tudásterületek során megcélzott tartalmakból

#### **Javasolt tevékenységek**

társakkal közösen készített plakát bemutatása

öltözködés a különböző évszakokban

hétvégi tevékenységek a családban

időtöltés tanév közben, illetve nyaralás alatt

évszakok, hónapok, napszakok

más tudományterületeken tanult szavak, fogalmak játékos tanulása

közös előadás: dal, vers, mese

projektmunka: emberi test részeinek megnevezésével

mozgásos daltanulás a célnyelven (pl. Körperteil Blues, Kopf und Schulter ...,

Wochentagelied)

mozgásos játékok (pl. memorizálás labdával, tornával; süket postás játék; Lépj előre, ha tudod a választ! - játék)



kedvenc mese dramatizálása

### **Témakör: Bezüge zur Zielsprache**

**Javasolt óraszám: 5 óra**

#### **TANULÁSI EREDMÉNYEK (KÖVETELMÉNYEK)**

*A témakör tanulása hozzájárul ahhoz, hogy a tanuló a nevelési-oktatási szakasz végére:*  
 felismeri az anyanyelve és a célnyelv közötti legalapvetőbb kiejtésbeli különbségeket;  
 felügyel a célnyelvre jellemző hangok kiejtésére;  
 felismeri az anyanyelvén, illetve a tanult idegen nyelven történő írásmód és betűkészlet közötti különbségeket;  
 ismeri az adott nyelv ábécéjét;  
 lebetűzi a nevét;  
 felismeri az anyanyelv és az idegen nyelv hangkészletét;  
 megkülönbözteti az anyanyelvi és a célnyelvi írott szövegben a betű- és jelkészlet közti különbségeket;  
 új szavak, kifejezések tanulásakor felismeri, ha új elemmel találkozik és rákérdez, vagy megfelelő tanulási stratégiával törekszik a megértésre;  
 megismerkedik a célnyelv főbb jellemzőivel;  
 felismeri az idegen nyelvű írott, olvasott és hallott tartalmakat a tanórán kívül.

#### **Fejlesztési feladatok és ismeretek**

A német ábécé és jelkészlet ismerete

A német nyelv hangkészletének felismerése

#### **Javasolt tevékenységek**

szavak lebetűzése szavak diktálása betűzéssel

szituációs telefonos játék: „Können Sie bitte Ihren Namen buchstabieren?“

keresztrejtvény készítése, megoldása

verseny csoportban: ország-város (adott betűkkel szavak keresése)

csipeszes hangvadász játék, hangkereső kígyó társasjáték

szókígyó - csapatverseny

daltanulás a célnyelven (pl. Das deutsche Alphabet-Lied)

betűzőverseny

képes szótár készítése

rajzfilmek nézése célnyelven

szókártyák készítése az alapszókincessel kapcsolatosan

közös zenehallgatás és mesenézés célnyelven

### **Témakör: Bezüge zu interkulturellen und landeskundlichen Themen**

**Javasolt óraszám: 6 óra**

#### **TANULÁSI EREDMÉNYEK (KÖVETELMÉNYEK)**

*A témakör tanulása hozzájárul ahhoz, hogy a tanuló a nevelési-oktatási szakasz végére:*  
 megismeri a főbb, az adott célnyelvi kultúrákhoz tartozó országok nevét, földrajzi elhelyezkedését, főbb országismereti jellemzőit;  
 ismeri a főbb célnyelvi kultúrához tartozó ünnepekhez kapcsolódó alapszintű kifejezéseket, állandósult szókapcsolatokat és szokásokat;  
 megtapasztalja a közös célnyelvi olvasás élményét;  
 találkozik a célnyelvi kultúra legfőbb ünnepeivel, hagyományaival;  
 találkozik a célnyelvi kultúra legfőbb szokásaival.

#### **Fejlesztési feladatok és ismeretek**

A főbb, az adott célnyelvi kultúrához tartozó ünnepek ismerete

A célnyelvi kultúrához tartozó főbb szokások ismerete

### **Javasolt tevékenységek**

projektmunka:

születésnap ünneplése a célnyelvi kultúrában és hazánkban (összehasonlítás)

egyszerű, saját térkép készítése a célnyelvi országról/országokról, saját hazánkról, valamint egy elképzelt álmországról

plakát készítése: rajz vagy kivágott képekből montázs pl. egy ünnepről

Képek gyűjtése a különböző német nyelvű országok karácsonyairól

ünnepekhez kötődő mondókák, dalok tanulása, közös és egyéni előadása

országismereti vetélkedő

### **Témakör: Spielerisches Lernen**

**Javasolt óraszám: 10 óra**

#### **TANULÁSI EREDMÉNYEK (KÖVETELMÉNYEK)**

*A témakör tanulása hozzájárul ahhoz, hogy a tanuló a nevelési-oktatási szakasz végére:*

lebetűzi a tanult szavakat társaival közösen játékos tevékenységek kapcsán, szükség esetén segítséggel;

lemásol tanult szavakat játékos, alkotó nyelvórai tevékenységek során;

támaszkodik az életkorának és nyelvi szintjének megfelelő hangzó szövegre az órai alkotó jellegű nyelvi, mozgásos nyelvi és játékos nyelvi tevékenységek során;

támaszkodik az életkorának és nyelvi szintjének megfelelő írott szövegre az órai játékos

alkotó, mozgásos vagy nyelvi fejlesztő tevékenységek során, kooperatív munkaformákban;

a begyakorolt nyelvi elemeket, célnyelven megismert tartalmakat játékos tevékenységekben használja.

#### **Fejlesztési feladatok és ismeretek**

Részvétel tanórai, szóbeli interakciót vagy alapvető íráskészséget igénylő német nyelvi tevékenységekben

#### **Javasolt tevékenységek**

klasszikusan a célnyelvi kultúrában megjelenő mozgásos, az életkornak megfelelő körjátékok elsajátítása

játékos szótanulás: minél előbb találd ki, mit rajzolok, mit mutatok (pantomim)

mondókák, dalok tanulása, előadása

egyéni / csoportos versenyek: szókincs és helyesírás felmérése

akasztófa játék, barkochba, activity, bingó, hatschi-patschi játék

### **Témakör: Unterhaltung**

**Javasolt óraszám: 6 óra**

#### **TANULÁSI EREDMÉNYEK (KÖVETELMÉNYEK)**

*A témakör tanulása hozzájárul ahhoz, hogy a tanuló a nevelési-oktatási szakasz végére:*

csendes olvasás keretében feldolgozva megért ismert szavakat tartalmazó, pár szóból vagy mondatból álló, akár illusztrációval támogatott szöveget;

megérti a nyelvi szintjének megfelelő, akár vizuális eszközökkel is támogatott írott

utasításokat és kérdéseket, és ezekre adekvát válaszreakciókat ad;

beazonosítja a célzott információt az életkorának megfelelő szituációkhoz kapcsolódó rövid,

egyszerű, a nyelvtanításhoz készült, illetve eredeti szövegben;

felhasznál és létrehoz rövid, nagyon egyszerű célnyelvi szövegeket szabadidős tevékenységek során.



**Fejlesztési feladatok és ismeretek**

Életkornak és nyelvi szintnek megfelelő német nyelvű írott illetve hallott szövegek felhasználása szórakozás céljára

**Javasolt tevékenységek**

páros és csoportos tevékenységek végzése kártyákon szereplő utasítások, valamint szerepkártyák segítségével  
egyszerű mondatokból álló képregény olvasása, saját készítése  
képregény kockák, vagy szöveg kártyák történet szerinti sorba rakása  
online feladatok: játékok, játékos gyakorló feladatok, interaktív feladatok, dalok, mesék online  
énekek, versek előadása  
gyűjtőmunka: célnyelvi szövegek, feliratok keresése éttermekben, moziban, egyéb szabadidős tevékenységek során  
keresztrejtvények megoldása, készítése (képek segítségével)  
számítógépes játékok a célnyelven  
célnyelvi társasjáték, bábjátékok

**Témakör: Wissenserwerb, Wissensvermittlung****Javasolt óraszám: 3 óra****TANULÁSI EREDMÉNYEK (KÖVETELMÉNYEK)**

*A témakör tanulása hozzájárul ahhoz, hogy a tanuló a nevelési-oktatási szakasz végére:*  
részlet vesz kooperatív munkaformában végzett kreatív tevékenységekben, projektmunkában szavak, szó szerkezetek, rövid mondatok leírásával, esetleg képi kiegészítéssel;  
törekszik arra, hogy a célnyelvet eszközként alkalmazza információszerzésre;  
célnyelven megoszt egyedül, vagy társaival együttműködésben megszerzett, alapvető információkat szóban, akár vizuális elemekkel támogatva;  
alapvető célzott információt megszerez a tanult témákban tudásának bővítésére.

**Fejlesztési feladatok és ismeretek**

Alapvető információ megosztása egyszerű, begyakorolt elemekkel német nyelven  
Alapvető, tanult témákhoz kötődő egyszerű, konkrét német nyelvű információ megszerzése

**Javasolt tevékenységek**

saját érdeklődési köréhez tartozó, rajzokkal, fényképekkel támogatott plakát készítése egyedül vagy csoportban, és annak bemutatása a tanulócsoporthoz számára  
rajz, projektmunka alapján rövid, pár szavas-mondatos kiselőadást tart a tanult témakörökből  
gyűjtőmunka és prezentációk választott témákból

**A fejlesztés várt eredményei a 4.évfolyam végén**

KER szintben nem megadható.

A tanuló aktívan részt vesz a célnyelvi tevékenységekben, követi a célnyelvi órávezetést, az egyszerű tanári utasításokat, megérti az egyszerű, ismerős kérdéseket, válaszol ezekre, kiszűri egyszerű, rövid szövegek lényegét.

Elmond néhány verset, mondókát és néhány összefüggő mondatot önmagáról, minta alapján egyszerű párbeszédet folytat társaival.

Ismert szavakat, rövid szövegeket elolvas és megért jól ismert témában.

Tanult szavakat, ismerős mondatokat lemásol, minta alapján egyszerű, rövid szövegeket alkot

**A továbbhaladás feltételei a 4. évfolyam végén***Szókincs*

Az feldolgozott téma szókincsének 30%-a

*Hallott szöveg értése*

A tanuló

- ismert nyelvi eszközökkel kifejezett kérést, utasítást megért, arra cselekvéssel válaszol;
- ismert nyelvi eszközökkel megfogalmazott kérdéseket megért;
- ismert nyelvi eszközökkel, egyszerűen megfogalmazott szövegből fontos információt kiszűr.

*Beszédképesség*

A tanuló

- ismert nyelvi eszközökkel megfogalmazott kérdésekre néhány szóban vagy egyszerű mondatban válaszol;
- tanult minta alapján egyszerű mondatokat mond, kérdéseket tesz fel;
- megértési probléma esetén segítséget kér.

*Olvasott szöveg értése*

A tanuló

- ismert nyelvi eszközökkel megfogalmazott, néhány szóból álló mondatokat megért;
- ismert nyelvi eszközökkel, egyszerű mondatokból álló rövid szövegben fontos információt megtalál;
- ismert nyelvi eszközökkel megfogalmazott, egyszerű mondatokból álló szöveg lényegét megérti.
- ismert szöveget a kiejtési szabályoknak megfelelően felolvas és segítséggel lefordít

*Írásképesség*

A tanuló

- ismert nyelvi elemekből álló rövid mondatokat helyesen lemásol.

## **Kerettanterv a német tantárgy számára 5-8. évfolyam**

A német nyelv tantárgy kerettantervei az Élő idegen nyelv kerettanterveinek részeként íródtak, és az ott meghatározott céloknak, feladatoknak, módszereknek és kimeneti követelményeknek a megvalósítását részletezik a különböző nevelési és oktatási szakaszokra vonatkozóan.

### **5-6. évfolyam**

Az 5. évfolyamra a 4. évfolyamon kialakult pozitív hozzáállással és a további nyelvtanulásra motiváltan érkezik a tanuló. Az 5-6. évfolyamokon a nyelvtanítás elsődleges célja ezek fenntartása és erősítése, ugyanakkor egyre nagyobb szerephez jutnak azok a módszerek, melyek a tanuló írásbeli kommunikációját, illetve tudatos nyelvhasználatát fejlesztik mind a hagyományos, mind a digitális csatornákon. A célok elérése érdekében lényeges, hogy az előző és a jelen oktatási szakasz között az átmenet gördülékeny legyen - vagyis továbbra is fontos az oldott hangulatú nyelvórai tanulási környezet kialakítása, amelyben a tanuló változatos munkaformákban számára releváns, tevékenységközpontú, sok esetben mozgásos és játékos feladatokat old meg.

Az egyre bővülő, összetettebb nyelvi tartalmakkal a tanuló továbbra is szöveggörnyezetbe illeszkedve ismerkedik meg. Míg 4. osztályban a hangsúly jellemzően a szóbeli nyelvi helyzeteken és nyelvhasználaton volt, ebben a szakaszban fokozatosan az írott szövegek is megjelennek. A Nat-ban megnevezett készségek fejlesztése integráltan történik; ám a beszédkészség és a hallott szövegértés készségei mellett előtérbe kerülnek az írásbeli szövegalkotás és kommunikáció, valamint az olvasott szövegértés készségei is. A szövegekkel való munkát a tanuló érdeklődési körének megfelelő, autentikus szövegek, történetek teszik eredményessé. Ebben a tanulási szakaszban egyre nagyobb szerepet kap a digitális csatornákon keresztül történő kommunikáció és szövegértés is.

Az 5-6. évfolyamon a tanuló a 4. évfolyamon már megismert témakörökkel és tartalmakkal találkozik, s az ott szerzett előzetes tudására építve ismereteit tovább bővíti. A témakörök egyre mélyebb és árnyaltabb feldolgozása és a komplexebb szövegtípusok révén fejlődik a tanuló nyelvi cselekvőképessége: egyre összetettebb tartalmak megértésére és kommunikációs célok megvalósítására képes. Új témakörök is megjelennek: a közéleti és aktuális témák, melyek egyrészt a tanuló számára érdekes híreket, illetve közéleti tartalmakat dolgozzák fel, másrészt lehetőséget biztosítanak arra, hogy a fiatalok életét is érintő aktualitásokat a nyelvórán megbeszéljék. A nyelvhasználat elsősorban osztálytermi keretek között valósul meg, de törekedni kell arra, hogy a tanulónak lehetősége legyen az osztálytermen kívül is valós nyelvhasználati szituációk megélésére, illetve a tanuló tanórán kívül szerzett ismereteire tudatosan kell építeni. Az országismereti témakörök bővülése és elmélyülése tovább erősíti a tanuló nyitottságát, toleranciáját a célnyelvet beszélő, eltérő kulturális háttérrel rendelkező emberekkel, illetve kultúrájukkal szemben.

A két év során, párhuzamosan az anyanyelvi kompetenciák fejlődésével, a tanuló egyre motiváltabbá válik és a célnyelv pontosabb és tudatosabb nyelvhasználatra törekszik. Miután megismerkedik különböző tanulási stílusokkal és módszerekkel, elindul az önálló nyelvtanulóvá válás útján, s a 6. évfolyam végére már rendelkezik alapvető nyelvtanulási stratégiákkal.

A szakasz végére a tanuló eléri a KER szerint meghatározott A1 szintet.

A kerettantervek a kötelező tartalmat témakörökön keresztül közelítik meg. Az egyes témakörök mellett az adott évfolyamokra kötelező nyelvi funkciók és nyelvi elemek, struktúrák kerültek meghatározásra, melyek az előző évfolyamra megadottakat bővítik, azokra épülnek.

**Német nyelvi funkciók az 5-6. évfolyamra (a zárójelben olvasható német nyelvű kifejezések példák):**

köszönési formák (üdvözlés és elköszönés) értelmezése és kifejezése (Hallo! Guten Tag! Guten Morgen! Guten Abend! Tschüss! Auf Wiedersehen!)

köszönet kifejezése (Danke schön. Danke. Vielen Dank. Ich danke dir.)

köszönetre történő reakció megfogalmazása (Bitte.)

megszólítás kifejezése (Entschuldigung, ...)

bemutakozás megfogalmazása (Ich bin Peter. Ich heiße Peter. Mein Name ist Peter.)

Információkérés, információadás (Wie alt bist du? Ich bin 10. Wo wohnst du? Ich wohne in ... Woher kommst du? Ich komme aus ... Wie ist dein Zimmer? Wohin gehst du in den Ferien?)

hogylét iránti érdeklődés (Wie geht's dir?)

hogylét iránti érdeklődésre történő reakció kifejezése (Danke gut. Sehr gut. Gut. Nicht so gut.)

bocsánatkérés értelmezése és annak kifejezése (Entschuldigung.)

bocsánatkérésre történő reakció megfogalmazása (Kein Problem.)

jókívánások kifejezése (Alles Gute zum Geburtstag. Herzlichen Glückwunsch zum ...! Alles Gute! Viel Spaß!)

főbb ünnepekhez kapcsolódó szófordulatok (Frohe Weihnachten. Frohe Ostern. Frohes neues Jahr.)

megszólítás és elköszönés kifejezése írott, személyes szövegben, pl. baráti levélben és e-mailben (Lieber Peter! Liebe Eva! Hallo Freunde! Liebe Grüße / Viele Grüße)

véleménykérés és arra reagálás (Magst du singen? Ja. Ist das Buch gut? Ja, sehr gut.)

tetszés, illetve nem tetszés kifejezése (Das ist gut. Das ist toll. Das ist super. Das ist nicht gut. Das finde ich toll.)

dolgok, személyek megnevezése, rövid/egyszerű jellemzése (Das ist meine Mutter. Das ist schön.)

igenlő vagy nemleges válasz kifejezése (Ja. Nein. Nicht. Ich habe keine Zeit. Doch, ich spiele auch!)

tudás, illetve nem tudás kifejezése (Keine Ahnung! Ich weiß. Ich weiß nicht.)

nem értés megfogalmazása (Ich verstehe das nicht.)

visszakérdezés kifejezése nem értés esetén (Wie bitte?)

alapvető érzések kifejezése (Ich bin froh/traurig.)

betűzés kérésének kifejezése (Buchstabiere bitte deinen Namen.)

utasítások értelmezése és azokra történő reakció kifejezése (Komm hier bitte. Lies den Text.)

kívánság kifejezése (Ich möchte...)

Német nyelvi elemek, struktúrák az 5-6. évfolyamra (a zárójelben olvasható német nyelvű kifejezések példák):

cselekvés, történés, létezés kifejezése jelen időben: 'sein' létige (Ich bin .... Du bist .... Seid ihr ...?)

cselekvés, történés, létezés kifejezése jelen időben: Präsens (Ich tanze gern. Ich spiele Klavier. Ich singe.), tőhangváltós igék (Was isst du am liebsten? Wohin fährst du in den Ferien?), elváló igekötős igék (Er liest das Märchen vor. Die Schüler machen das Buch auf.), felszólító mód Imperativ (Steh auf! Setzt euch! Nehmen Sie Platz!)

birtoklás: haben, birtokos névmás E/1-ben és E/2-ben (mein/meine, dein/deine)

mennyiségi viszonyok: tőszámszavak és sorszámok, határozott és határozatlan mennyiség (eins, zwei, erste, zweite, ein Stück Schokolade, viel-viele, wenig-wenige, alles, nichts)

térbeli viszonyok: irányok és helymeghatározás, elöljárósók (hier, dort, links, rechts, oben, unten, in)

kérdőmondatok, kérdőszavak (wer? was? wo? wohin? wie?)

időbeli viszonyok: gyakoriság - Wie oft? (manchmal, oft, immer, nie, einmal, zweimal, jeden Tag), időpontok - Wann? (am Montag, am Wochenende, im Sommer, im Winter, diese Woche, nächste Woche)

szövegkohéziós eszközök: egyszerű kötőszavak (und, sondern, oder, denn, aber), névmások (das, ich)

*Az egyes témakörök tanulási eredményeként a tanuló:*

az adott tématarományban megért egyszerű, többnyire ismert nyelvi elemeket tartalmazó célnyelvi szöveget;

az adott tématarományban létrehoz egyszerű, többnyire ismert nyelvi elemeket tartalmazó célnyelvi szöveget, tanult és begyakorolt nyelvi eszközökkel;

az adott tématarományban nyelvi szintjének és életkorának megfelelő interakciót folytat a tanult nyelvi elemek felhasználásával.

### **Témakör: Themen und Situationen im persönlichen Bereich und im Bereich der unmittelbaren Umgebung und Umwelt**

**Javasolt óraszám: 64 óra**

#### **TANULÁSI EREDMÉNYEK (KÖVETELMÉNYEK)**

*A témakör tanulása hozzájárul ahhoz, hogy a tanuló a nevelési-oktatási szakasz végére:*

elmesél rövid, személyes történetet egyszerű nyelvi eszközökkel, önállóan, a cselekményt lineárisan összefűzve;

rövid, egyszerű, összefüggő szövegeket ír a tanult nyelvi szerkezetek felhasználásával az ismert szövegtípusokban, az ajánlott tématarományokban;

értelmez életkorának megfelelő nyelvi helyzeteket hallott szöveg alapján;

kommunikációt kezdeményez egyszerű hétköznapi témában, a beszélgetést követi, egyszerű nyelvi eszközökkel fenntartja és lezárja;

az életkorának megfelelő mindennapi helyzetekben a tanult nyelvi eszközökkel

megfogalmazott kérdéseket tesz fel, és válaszol a hozzá intézett kérdésekre;

üzeneteket ír;

megoszt alapvető személyes információkat magáról egyszerű nyelvi elemekkel;

kifejez tetszést, nem tetszést, akaratot, kívánságot, tudást és nem tudást, szándékot;

kifejez alapvető érzéseket, például örömet, sajnálkozást, bánatot, elégedettséget, elégedetlenséget;

ismerős és gyakori alapvető helyzetekben, akár telefonon vagy digitális csatornákon is, többnyire helyesen és érthetően fejezi ki magát az ismert nyelvi eszközök segítségével.

#### **FEJLESZTÉSI FELADATOK ÉS ISMERETEK**

A témakörre jellemző résztvevőkre vonatkozó szókincs ismerete célnyelven: Bekannte, Familienmitglieder, Verwandte

A témakörre jellemző helyszínekre vonatkozó szókincs ismerete célnyelven: die unmittelbare Umgebung, das Zuhause, die Schule

A témakörre jellemző tárgyakra vonatkozó szókincs ismerete célnyelven: Teile des Hauses/der Wohnung, Einrichtung, Gebrauchsgegenstände

A témakörre jellemző eseményekre vonatkozó szókincs ismerete célnyelven: Feste

A témakörre jellemző tevékenységekre vonatkozó szókincs ismerete célnyelven: Hobbys, Einrichtung

A témakörre jellemző fogalmakra vonatkozó szókincs ismerete célnyelven: soziale Beziehungen

A témakörre jellemző résztvevőkre vonatkozó szókincs ismerete célnyelven: Tiere, Pflanzen

A témakörre jellemző helyszínekre vonatkozó szókincs ismerete célnyelven: die Natur, Wetter

A témakörre jellemző tevékenységekre vonatkozó szókincs ismerete célnyelven: Naturschutz, Tierschutz, Haustiere halten

A témakörre jellemző fogalmakra vonatkozó szókincs ismerete célnyelven: Naturphänomene, Erhaltung der Natur, Nachhaltigkeit

Személyes és közvetlen környezethez tartozó egyszerű információk átadása egyszerű nyelvi elemekkel

Életkornak és nyelvi szintnek megfelelő mindennapi nyelvi funkciók használata

#### **JAVASOLT TEVÉKENYSÉGEK:**

projektmunka egyénileg (prezentáció):

családfa készítése képekkel és annak szóbeli bemutatása

a lakóhely és környezetének bemutatása

scrapbook/poszter készítése:

'Ez vagyok én' (kedvenc tárgyaim, együttesem, színészem stb.)

'A családom'

'Háziállatom', Milyen állatot szeretnék? (fajta, kinézet, kor, táplálkozás, szokásaik stb.)

'Okosház'

projektmunka csoportban:

'Ezek vagyunk mi' (kedvenc együtteseink, kedvenc tantárgyaink, kedvenc filmjeink, színészeink, olvasmányaink, játékaik stb.)

csoportos internetes kutató munka: 'Családok a nagyvilágban' képek gyűjtése, azok bemutatása, összehasonlítása az órán

plakát készítése: Mit teszünk környezetünk védelme érdekében?

makett készítése: A mi házunk, Álomházam, Lakóhelyünk

szóbeli mini-prezentációk: 'Napirendem'; családtag napirendje, szabadidő

internetes kutatás: Meddig élnek a különböző állatok?

kérdőívek megalkotása, kitöltése, illetve írásbeli/szóbeli összegzése:

'Házi kedvencek a csoportunkban'

'Különóráink és hobbijaink' (időpont, helyszín stb.)

internetes kutatás: Mein Vorbild (Sportler, Popstar, Schauspieler)

szerepjátékok:

interjú kedvenc hősséddel/színészeddel/énekeseddel az életéről és családjáról

ismerkedés az új osztálytárssal – kérdések és feleletek

### **Témakör: Themen und Situationen im Bereich des öffentlichen Lebens**

**Javasolt óraszám: 8 óra**

#### **TANULÁSI EREDMÉNYEK (KÖVETELMÉNYEK)**

*A témakör tanulása hozzájárul ahhoz, hogy a tanuló a nevelési-oktatási szakasz végére: találkozik az érdeklődésének megfelelő, akár autentikus szövegekkel elektronikus/digitális csatornákon, tanórán kívül is.*

#### **FEJLESZTÉSI FELADATOK ÉS ISMERETEK**

A témakörre jellemző résztvevőkre vonatkozó szókincs ismerete célnyelven: Angestellte in sozialen Institutionen und im Dienstleistungssektor

A témakörre jellemző helyszínekre vonatkozó szókincs ismerete célnyelven: kulturelle und öffentliche Institutionen, Dienstleistungen, Restaurants, berühmte Orte und Sehenswürdigkeiten im In- und Ausland, Stadt und Land

A témakörre jellemző tárgyakra vonatkozó szókincs ismerete célnyelven: Eintrittskarten, Unterlagen, Prospekte

A témakörre jellemző eseményekre vonatkozó szókincs ismerete célnyelven: kulturelle Ereignisse, Unterhaltungsmöglichkeiten, Verwaltung, Wegbeschreibung, Auskunft geben



A témakörre jellemző tevékenységekre vonatkozó szókincs ismerete célnyelven: Verwaltung, Dienstleistungen in Anspruch nehmen, Wegbeschreibung, Auskunft geben, Vorstellung von Sehenswürdigkeiten

A témakörre jellemző fogalmakra vonatkozó szókincs ismerete célnyelven: Hobbys, Freizeit, Kultur, Unterhaltung, Dienstleistungen, Tourismus im In- und Ausland

A közéleti tématarományhoz tartozó egyszerű információk értelmezése

#### **JAVASOLT TEVÉKENYSÉGEK:**

poszter: térképkészítés a környékről, üzletekről, látványosságokról, majd ezt felhasználva páros feladat az útbaigazítás gyakorlására

prospektus, reklám készítése - csoportverseny - (étterem, mozi, színház, látványosság) - melyik a leghatásosabb reklám?

projektmunka csoportban (társasjáték készítése és játszása):

Lakóhelyem bemutatása

'Mit tudsz róla?' (Hold, Csendes-óceán, Tokió, krokodilok, Jazz zene stb.) egyszerű válasszal lehet továbblépni

'Mondj egy nevezetességet a megadott helyszínen a továbblépéshez!' (Bécsben, Berlinben, Budapesten, lakóhelyeden stb.)

kiselőadás, internetes kutatómunka: Németország bemutatása

kvízzjáték a célnyelvi országokról

színi előadás: egy ismert mese közös elolvasása és dramatizálása

kérdőív készítése, kitöltése, kiértékelése: leggyakoribb szórakozási formák a csoportban (tv, olvasás, internet, sport stb.)

### **Témakör: Themen und Situationen im Bereich des Klassenraums**

**Javasolt óraszám: 30 óra**

#### **TANULÁSI EREDMÉNYEK (KÖVETELMÉNYEK)**

*A témakör tanulása hozzájárul ahhoz, hogy a tanuló a nevelési-oktatási szakasz végére:*

megérti a szintjének megfelelő, nonverbális vagy vizuális eszközökkel támogatott célnyelvi óravezetést és utasításokat, kérdéseket;

felkészülést követően röviden, összefüggően beszél az ajánlott tématarományokhoz tartozó témákban;

képet jellemez röviden, ismert nyelvi fordulatok segítségével, segítő tanári kérdések alapján; változatos, kognitív kihívást jelentő szóbeli és írásbeli feladatokat old meg önállóan vagy kooperatív munkaformában, a tanult nyelvi eszközökkel, szükség szerint tanári segítséggel; értelmezi az életkorának és nyelvi szintjének megfelelő, egyszerű hangzószóvegben a tanult nyelvi elemeket;

alkalmazza az életkorának és nyelvi szintjének megfelelő hangzó szöveget a változatos nyelvtanulási tevékenységek és a feladatmegoldás során;

alkalmazza az életkorának és nyelvi szintjének megfelelő írott, nyomtatott vagy digitális alapú szöveget a változatos nyelvtanulási tevékenységek és feladatmegoldás során;

egyszerű mondatokat összekapcsolva mond el egymást követő eseményekből álló történetet, vagy leírást ad valamilyen témáról;

nem értés esetén a meg nem értett kulcsszavak vagy fordulatok ismétlését vagy betűzését kéri; a tanórán bekapcsolódik az interakciót igénylő nyelvi tevékenységekbe, abban társaival közösen vesz részt, a begyakorolt nyelvi elemeket tanári segítséggel a játék céljainak megfelelően alkalmazza;

a tanórán bekapcsolódik az interakciót igénylő nyelvi tevékenységekbe, abban társaival közösen vesz részt, a begyakorolt nyelvi elemeket tanári segítséggel a feladat céljainak megfelelően alkalmazza.

#### **FEJLESZTÉSI FELADATOK ÉS ISMERETEK**

A témakörre jellemző résztvevőkre vonatkozó szókincs ismerete célnyelven: Angestellte in der Schule

A témakörre jellemző helyszínekre vonatkozó szókincs ismerete célnyelven: Bildungsinstitutionen

A témakörre jellemző tárgyakra vonatkozó szókincs ismerete célnyelven: Mittel des Lernens

A témakörre jellemző eseményeire vonatkozó szókincs ismerete célnyelven: Schulunterricht, Nachmittagsprogramme, Feste in der Schule, Traditionen, Ereignisse, Programme und Möglichkeiten des Sprachenlernens außerhalb der Schule

A témakörre jellemző tevékenységekre vonatkozó szókincs ismerete célnyelven: Lernen, Schulfächer, Gemeinschaftsprogramme, Traditionspflege

A témakörre jellemző fogalmakra vonatkozó szókincs ismerete célnyelven: Sprachkönnen und Sprachkenntnisse, Ziele mit dem Sprachenlernen, Karriereorientierung

Részvétel tanórai nyelvi fejlesztő tevékenységekben

Tanult elemek felhasználása a nyelvi célok elérésére

Életkoruk és nyelvi szintnek megfelelő írott és hangzó szöveg felhasználása a nyelvi fejlesztő tevékenységek során

#### **JAVASOLT TEVÉKENYSÉGEK:**

projektmunka: - egyéni vagy csoportos

iskolai szokások, napirend, órarend

iskolai szabályok

tantárgyak összehasonlítása a két országban, iskolai időbeosztás összehasonlítása, tanórán kívüli tevékenységek összehasonlítása

scrapbook / poszter készítése ('kiállítás' az osztályterem falain):

iskolánk bemutatása

kedvenc tanárom bemutatása

kedvenc iskolai helyem bemutatása

kérdőív készítése és szóbeli összesítése:

kedvenc tantárgyak

ki miben érzi jónak / kevésbé jónak magát

kutatómunka: szótanulási stratégiák – a különböző módszerek bemutatása

csoportos feladat:

szóártyákból mondatalkotás – melyik csoport tudja az összes kártyáját felhasználni?

mit csinál az ideális nyelvtanuló?

Iskolai versenyek:

olvasási verseny – Ki tud egy év alatt 10 000 szót a könnyített olvasmányok segítségével elolvasni?

verslanc – egyszerű célnyelvi gyerekversekből

tanulmányi verseny – korosztályi célnyelvi követelményekből

#### **Témakör: Fächerübergreifende Themen und Situationen**

**Javasolt óraszám: 12 óra**

#### **TANULÁSI EREDMÉNYEK (KÖVETELMÉNYEK)**

*A témakör tanulása hozzájárul ahhoz, hogy a tanuló a nevelési-oktatási szakasz végére:*

papíralapú vagy IKT-eszközökkel segített írott projektmunkát készít önállóan vagy kooperatív munkaformákban;



ismer szavakat, szókapcsolatokat a célnyelven a témakörre jellemző, életkorának és érdeklődésének megfelelő, más tudásterületen megcélzott tartalmakból.

#### **FEJLESZTÉSI FELADATOK ÉS ISMERETEK**

Alapvető szavak, szókapcsolatok használata célnyelven a témakörre jellemző, életkorának és érdeklődésének megfelelő tartalmakból

#### **JAVASOLT TEVÉKENYSÉGEK:**

internetes kutató- és projekt munka: településem történetének, földrajzának, élővilágának bemutatása

kedvenc dal feldolgozása (pl. kérdésekkel vagy vizuális eszközökkel)

egyéni projekt munka: Melyik tantárgyban segített idegennyelv tudásom és hogyan?

csoportos projekt: társasjáték készítése és játszása - fókuszban egy-egy tantárgy

pl. földrajz – 'Nevez meg hármat!' (Magyarország folyói, budai hegyek, magyarországi tavak, német városok stb...)

### **Témakör: Bezüge zur Zielsprache und zum Sprachenlernen**

**Javasolt óraszám: 12 óra**

#### **TANULÁSI EREDMÉNYEK (KÖVETELMÉNYEK)**

*A témakör tanulása hozzájárul ahhoz, hogy a tanuló a nevelési-oktatási szakasz végére:*

ismeri a célnyelv főbb jellemzőit;

értelmezi és használja az idegen nyelvű írott, olvasott és hallott tartalmakat a tanórán kívül is;

követi a célnyelvi normához illeszkedő kiejtést és intonációt a tanult nyelvi elemekben;

alkalmazza a tanult nyelvi funkciókat társalgás megkezdéséhez, fenntartásához és befejezéséhez;

digitális eszközöket és felületeket is használ nyelvtudása fejlesztésére;

megold játékos és változatos írásbeli feladatokat rövid szövegek szintjén;

nyelvtanulási céljainak eléréséhez társaival párban és csoportban együttműködik;

nyelvi haladását többnyire fel tudja mérni.

#### **FEJLESZTÉSI FELADATOK ÉS ISMERETEK**

A témakörre jellemző fogalmakra vonatkozó szókincs ismerete célnyelven: Sprachkönnen und Sprachkenntnisse, Sprachenlernen, Sprachen

Az anyanyelv és a célnyelv közötti legalapvetőbb kiejtésbeli, helyesírási különbségek felismerése

A német nyelv betű és jelkészletének alkalmazása

A célnyelvre jellemző standardhoz közelítő kiejtés használata

Az idegen nyelvű írott, olvasott és hallott tartalmak felismerése, akár a tanórán kívül is, digitális csatornákon is

Alapszintű nyelvtanulási és nyelvhasználati stratégiák használata

#### **JAVASOLT TEVÉKENYSÉGEK:**

tanulásmódszertan tudatosan: memóriafogás, tanulókártyák, tanulási típusok, nyelvtanulási stratégiák feltérképezése kérdőívvel

közös popzenehallgatás

filmnézés a célnyelven

a film egy-két jelenetének dramatizálása és eljátszása

könnyített olvasmányok otthoni elolvasása (évente 1-2) és rövid kedvébresztő beszámoló készítése az osztálytársak számára

csoportos projekt: társasjáték készítése pl. 'Használd a szót!' (minden kockán egy szó, mondatot kell vele alkotni ahhoz, hogy tovább lépj)

keresztretjtvény készítése és megoldása

egyszerű nyelvezetű szöveg feldolgozása (illusztráció, előadás)

játékos diktálási feladatok

**Témakör: Interkulturelle und landeskundliche Themen**

**Javasolt óraszám: 27 óra**

**TANULÁSI EREDMÉNYEK (KÖVETELMÉNYEK)**

*A témakör tanulása hozzájárul ahhoz, hogy a tanuló a nevelési-oktatási szakasz végére:*  
találkozik célnyelvi országismereti tartalmakkal;  
megismeri a célnyelvi országok jellemzőit és kulturális sajátosságait;  
a célnyelvi kultúrákhoz kapcsolódó tanult nyelvi elemeket használja.

**FEJLESZTÉSI FELADATOK ÉS ISMERETEK**

Főbb célnyelvi kulturális szokások, jellemzők ismerete, összehasonlítása alapvető hazai szokásainkkal

Célnyelvi országok főbb országismereti jellemzőinek ismerete

Hazánk főbb országismereti jellemzőinek ismerete célnyelven

A célnyelvi kultúrákhoz kapcsolódó alapvető tanult nyelvi elemek alkalmazása

**JAVASOLT TEVÉKENYSÉGEK:**

Németország megismerése hagyományos és digitális kutatómunka, majd órai kiselőadások formájában az alábbi témakörök mentén:

a német iskolák jellemzői, napirend

tipikus német ház, lakás

mindennapi szokások

családon belüli szerepek és feladatmegosztás

ünnepek a családban

viselkedésbeli különbségek (pl. üdvözlés)

állattartási szokások, kedvenc állatok

német nyaralási szokások

német időjárás

Németország tájegységei, országrészei

német étkezési szokások, tipikus ételek

híres helyek a közvetlen lakókörnyezetben

projektmunka csoportban (plakát készítése): hazánk és Németország összehasonlítása –

hasonlóságok, különbségek bemutatása (kultúra, étkezés, hagyományok, időjárás, ruházat, történelem stb.)

**Témakör: Aktuelle Themen**

**Javasolt óraszám: 14 óra**

**TANULÁSI EREDMÉNYEK (KÖVETELMÉNYEK)**

*A témakör tanulása hozzájárul ahhoz, hogy a tanuló a nevelési-oktatási szakasz végére:*  
használja a célnyelvet életkorának és nyelvi szintjének megfelelő aktuális témákban és a hozzájuk tartozó szituációkban;

találkozik a célnyelvi, életkorának és érdeklődésének megfelelő hazai és nemzetközi legfőbb hírekkel, eseményekkel.

**FEJLESZTÉSI FELADATOK ÉS ISMERETEK**

Életkorának és érdeklődésének megfelelő hazai és nemzetközi hétköznapi eseményekre

vonatkozó alapvető szókincs megértése és használata célnyelven a megismert témák alapján

**JAVASOLT TEVÉKENYSÉGEK:**

projektmunka: aktuális hírek feldolgozása vizuális eszközökkel (rajz készítése, képek gyűjtése), képalírások megfogalmazása, időjárás-jelentés  
 egy izgalmas sportesemény megtekintése a német nyelvű híradóban (pl. úszó VB)  
 szógyűjtés az esemény témájával kapcsolatban  
 lenémított film tanulói kommentárral  
 szerepjáték: interjú készítése egy, a hírekben aktuálisan szereplő híres emberrel  
 csoportos interjú: aktuális téma feldolgozásához, vélemények kifejezése irányított kérdések segítségével

### **Témakör: Unterhaltung und spielerisches Lernen**

**Javasolt óraszám: 22 óra**

#### **TANULÁSI EREDMÉNYEK (KÖVETELMÉNYEK)**

*A témakör tanulása hozzájárul ahhoz, hogy a tanuló a nevelési-oktatási szakasz végére:*

hallgat az érdeklődésének megfelelő autentikus szövegeket elektronikus, digitális csatornákon, tanórán kívül is, szórakozásra vagy ismeretszerzésre;  
 a nyomtatott vagy digitális alapú írott szöveget felhasználja szórakozásra és ismeretszerzésre;  
 találkozik életkorának és nyelvi szintjének megfelelő célnyelvi szórakoztató tartalmakkal;  
 felhasználja a célnyelvet szórakozásra és játékos nyelvtanulásra.

#### **FEJLESZTÉSI FELADATOK ÉS ISMERETEK**

Életkorának és nyelvi szintnek megfelelő célnyelvi szórakoztató tartalmak megismerése  
 Életkorának és nyelvi szintnek megfelelő német nyelvű szövegek felhasználása szórakozás és játékos nyelvtanulás céljára

Célnyelvi társasjátékok készítése és használata

Részvétel játékos nyelvi tevékenységekben, drámajátékok Feste und Feiertage témakörben

#### **JAVASOLT TEVÉKENYSÉGEK:**

nyelvi és egyéb hagyományos játékok: szójátékok, ország-város, 'Találd ki, ki vagyok', barkochba, kártyajátékok

társasjáték készítése az aktuális tananyaghoz

projektmunka, prezentáció:

kedvenc dalom/együttesem/filmem/könyvem/színészem/játékom/animációs filmszereplő bemutatása

közösen választott dal, képregény, film, könyv órai feldolgozása

csoportchat: közös online csoport létrehozása

### **Témakör: Wissenserwerb, Wissensvermittlung**

**Javasolt óraszám: 15 óra**

#### **TANULÁSI EREDMÉNYEK (KÖVETELMÉNYEK)**

*A témakör tanulása hozzájárul ahhoz, hogy a tanuló a nevelési-oktatási szakasz végére:*

papíralapú vagy IKT-eszközökkel segített írott projektmunkát készít önállóan vagy kooperatív munkaformákban;

találkozik az érdeklődésének megfelelő, akár autentikus szövegekkel elektronikus/digitális csatornákon, tanórán kívül is;

néhány szóból vagy mondatból álló jegyzetet készít írott szöveg alapján;

találkozik életkorának és nyelvi szintjének megfelelő célnyelvi ismeretterjesztő tartalmakkal.

#### **FEJLESZTÉSI FELADATOK ÉS ISMERETEK**

Egyszerű releváns információ megosztása az ismert nyelvi eszközökkel német nyelven

A tanult témákhoz kapcsolódó német nyelvű egyszerű információ megszerzése

**JAVASOLT TEVÉKENYSÉGEK:**

csoportchat: közös online csoport létrehozása, rendszeres használata  
projektmunka, kiselőadás, internetes kutatómunka saját, választott témából  
scrapbook / poszter készítése  
prezentáció

**A fejlesztés várt eredményei az 5. évfolyam végén**

A1 szintű nyelvtudás:

A tanuló megérti a gazdagodó nyelvi eszközökkel megfogalmazott célnyelvi óravezetést, az ismert témákhoz kapcsolódó kérdéseket, rövid megnyilatkozásokat, szövegeket.

Egyszerű nyelvi eszközökkel, begyakorolt beszédfordulatokkal kommunikál.

Felkészülés után elmond rövid szövegeket.

Közös feldolgozás után megérti az egyszerű olvasott szövegek lényegét, tartalmát.

Ismert témáról rövid, egyszerű mondatokat ír, mintát követve önálló írott szövegeket alkot.

**A továbbhaladás feltételei az 5. osztály végén**

*Szókincs*

Az feldolgozott téma szókincsének 30%-a

*Hallott szöveg értése*

A tanuló

- ismert nyelvi eszközökkel kifejezett kérést, utasítást megért, arra cselekvéssel válaszol;
- ismert nyelvi eszközökkel megfogalmazott kérdéseket megért;
- ismert nyelvi eszközökkel, egyszerűen megfogalmazott szövegből fontos információt kiszűr.

*Beszédképesség*

A tanuló

- ismert nyelvi eszközökkel megfogalmazott kérdésekre néhány szóban vagy egyszerű mondatban válaszol;
- tanult minta alapján egyszerű mondatokat mond, kérdéseket tesz fel;
- megértési probléma esetén segítséget kér.

*Olvasott szöveg értése*

A tanuló

- ismert nyelvi eszközökkel megfogalmazott, néhány szóból álló mondatokat megért;
- ismert nyelvi eszközökkel, egyszerű mondatokból álló rövid szövegben fontos információt megtalál;
- ismert nyelvi eszközökkel megfogalmazott, egyszerű mondatokból álló szöveg lényegét megérti.
- ismert szöveget a kiejtési szabályoknak megfelelően felolvas és segítséggel lefordít

*Írásképesség*

A tanuló

- ismert nyelvi elemekből álló rövid mondatokat helyesen lemásol.

### A fejlesztés várt eredményei a 6. évfolyam végén

A1 szintű nyelvtudás:

A tanuló megérti a gazdagodó nyelvi eszközökkel megfogalmazott célnyelvi óravezetést, az ismert témákhoz kapcsolódó kérdéseket, rövid megnyilatkozásokat, szövegeket.

Egyszerű nyelvi eszközökkel, begyakorolt beszédfordulatokkal kommunikál.

Felkészülés után elmond rövid szövegeket.

Közös feldolgozás után megérti az egyszerű olvasott szövegek lényegét, tartalmát.

Ismert témáról rövid, egyszerű mondatokat ír, mintát követve önálló írott szövegeket alkot.

### A továbbhaladás feltételei a 6. évfolyam végén

*Szókincs*

Az feldolgozott téma szókincsének 30%-a

*Hallott szöveg értése*

A tanuló

- utasításokat megért, azokra cselekvéssel válaszol;
- jórészt ismert nyelvi eszközökkel megfogalmazott kéréseket, kérdéseket, közléseket megért;
- jórészt ismert nyelvi eszközökkel, egyszerű mondatokban megfogalmazott szövegből fontos információt kiszűr;
- jórészt ismert nyelvi eszközökkel, egyszerű mondatokban megfogalmazott szöveg lényegét megérti.

*Beszédképesség*

A tanuló

- ismert nyelvi eszközökkel megfogalmazott kérdésekre egyszerű mondatokban válaszol;
- tanult minta alapján egyszerű mondatokban közléseket megfogalmaz,
- kérdéseket tesz fel;
- megértési probléma esetén segítséget kér;
- tanult minta alapján egyszerű párbeszédben részt vesz.

*Olvasott szöveg értése*

A tanuló

- ismert nyelvi eszközökkel megfogalmazott, egyszerű mondatokat megért;
- ismert nyelvi eszközökkel egyszerű mondatokban megfogalmazott szövegben fontos információt megtalál;
- ismert nyelvi eszközökkel megfogalmazott, egyszerű mondatokból álló rövid szöveg lényegét megérti.
- ismert szöveget a kiejtési szabályoknak megfelelően felolvas és segítséggel lefordít

*Írásképesség*

A tanuló

- ismert nyelvi eszközökkel megfogalmazott, egyszerű mondatokat helyesen lemásol.

## 7–8. évfolyam

E nevelési-oktatási szakasz fő célja, hogy a nyelvi készségek további fejlesztése révén a tanuló eljusson a KER szerinti A2 nyelvi szintre. A megvalósítás az életkori szakaszra megfogalmazott nevelési célokkal és más kulcskompetenciák fejlesztésével összhangban kell, hogy történjen, lehetőség szerint figyelembe véve a tantárgyak közötti kapcsolódási pontokat is. A 7-8. évfolyamon tovább folytatódik a nyelvi ismeretek és a szókincs bővítése, valamint a nyelvtani ismeretek funkcionális szemléletű elsajátítása. A szakasz végére a tanuló az ismert nyelvi eszközök segítségével többnyire helyesen és érthetően fejezi ki magát alapvető helyzetekben, akár telefonon vagy digitális csatornákon is. Felhasználja a tanult nyelvi elemeket és kommunikációs stratégiákat egyéni írásbeli és szóbeli közléseiben, valamint közvetíteni is tud az élő idegen nyelven.

A német nyelv tanításának sajátossága 7-8. évfolyamon a szövegértés további fejlesztése, az autentikus szövegekkel való munka tudatosítása. A szókincs és a nyelvtani ismeretek közvetítése szövegek révén, szöveggörnyezetbe ágyazva történik. Ezzel kapcsolatban nagy hangsúlyt kap a felfedező tanulás, melynek során a tanuló önállóan, a nyelvtanulási stratégiák egyre bővülő tárával és azok egyre tudatosabb használatával fedezi fel a szöveg tartalmát, a nyelvi eszközök jelentését és a szabályszerűségeiket. A szélesebb körű nyelvtanulási, illetve nyelvhasználati stratégiák és azok tudatos használata tovább segítik a diákat az önálló nyelvtanulóvá válásban és képessé teszik őt arra, hogy a stratégiákat más tanulási területeken is alkalmazza kompetenciái további fejlesztésére. A nevelési-oktatási szakaszban a tanuló egyre több szövegtípussal ismerkedik meg, bővíti a szövegfajtákkal kapcsolatos ismereteit, és egyre inkább alkalmazza idegen nyelven az életkorának és érdeklődésének megfelelő digitális műfajok főbb jellemzőit is.

A nyelvtanulónak a motiváció fenntartása és erősítése érdekében továbbra is biztosítani kell a jó hangulatú, önbizalmat növelő és érzelmi biztonságot adó tanulási környezetet, amelyben lehetőség nyílik számára az önértékelés és a társas értékelés alkalmazására is. Motivációját erősítik továbbá a változatos munkaformák, a kihívást jelentő feladatok, a pozitív tanári visszajelzések és megerősítések, a határozott céltudatos tanári attitűd, valamint a projektek.

Ebben a nevelési-oktatási szakaszban a témakörök a korábbi szakaszokhoz képest jelentősen bővülnek, mélyebben és komplexebb módon kerülnek feldolgozásra, igazodva a diákat körülvevő világhoz, mindennapjaihoz, érdeklődéséhez és igényeihez. A feldolgozásra kerülő témák is összhangban állnak más tanulási területek tartalmaival, és lehetővé teszik a nyelvtanuló számára, hogy a nyelv eszközeivel alaposabban és árnyaltabban ismerje meg szűkebb és tágabb környezetét, bevonva a digitális eszközöket és mobilalkalmazásokat is. A témakörök feldolgozása során építeni kell a nyelvtanuló előzetes nyelvi tudására, a világról megszerzett tudására, valamint a más tantárgyakból megszerzett ismereteire. Ezek elmélyítését segítik, ha a tanulók többször találkoznak német nyelvű hírekkel, dokumentumfilmekkel, olyan beszámolókkal, melyek magyar híreket német nyelven közvetítenek, vagy amelyek német nyelven Magyarország országismereti jellemzőivel foglalkoznak. A tartalmak meghatározásánál, illetve a témakörök feldolgozásánál figyelembe kell venni a 7-8. évfolyamon idegen nyelvet tanulóknál egyre inkább megmutatkozó egyéni különbségeket is. Fokozott erőfeszítésre van szükség itt azért, hogy a nyelvtanulási motiváció a továbbtanulás, illetve pályaválasztás irányától függetlenül megmaradjon, és hogy a tanulók tudják, hogy bármilyen szakmai és személyes célt is állítanak maguk elé, a nyelvtudás segíti majd őket ezek elérésében. Ez az egyéni különbségekhez illeszkedő nyelvórai tevékenységekkel és a tanulók számára releváns nyelvórai és nyelvórán túli feladatokkal érhető el.

A kerettanterv minden egyes témakörhöz javasol tevékenységi formákat is, melyek segíthetik a témakörhöz tartozó szókincs, illetve nyelvi struktúrák bevéődését. A motiváció állandó ébrentartása érdekében mindig érdemes az ilyen jellegű feladatokat a tanulók szemszögéből nézve négy szempont szerint megvizsgálni: fontosnak érzik-e (pl. fejleszti-e a



kommunikációjukat), szeretik-e az ilyen típusú feladatot (pl. csoportfeladat, egyéni projekt), érdekesnek találják-e (pl. ad-e, igényel-e új információt), illetve szórakoztatónak találják-e (pl. játékok, versenyek). Az itt javasolt tevékenységi formák csak gondolatébresztő példák, és ellentétben a szókincs és a nyelvi struktúrák, funkciók meghatározásával nem kötelező érvényűek.

Ebben a szakaszban csökken az osztálytermi vonatkozások súlya, a cél az, hogy segítsük a tanulót abban, hogy megtapasztalhassa, miként tudja a korábban megszerzett nyelvtudást művelődésre, információ-és ismeretszerzésre, tudásmegosztásra, kapcsolattartásra, kapcsolatok építésére, illetve szórakozásra használni életszerű szituációkban, osztálytermi helyzeteken kívül is (pl. közélet, szórakozás, interkulturális és országismereti témakörökben és szituációkban, valamint ismeretszerzés, tudásmegosztás területeken). Mindebben segíti a tanulót az is, hogy ebben a szakaszban a nyelvtanulási stratégiák köre is bővül, így a nyelvtanuló arra is képessé válik, hogy valós nyelvtudását egyre inkább önállóan is fejlessze mind hagyományos, mind digitális csatornákon keresztül.

A nevelési-oktatási szakasz célja, hogy a tanuló a 8. évfolyam végére elérje a KER szerinti A2 szintet.

### **A 7-8. évfolyamra megfogalmazott kötelező nyelvi funkciók és nyelvi elemek, struktúrák a következők:**

Német nyelvi funkciók a 7-8. évfolyamra (a zárójelben olvasható német nyelvű kifejezések példák):

információkérés, információadás (Wie war das Hotel? Wo finde ich einen Supermarkt?)

véleménykérés és arra reagálás (Gefällt dir der Film? Ja, der Film gefällt mir.)

egyetértés kifejezése (Du hast Recht. Da hast du Recht. Das ist richtig. Das stimmt.)

egyet nem értés kifejezése (Du hast nicht Recht. Da hast du nicht Recht. Das finde ich nicht. Das stimmt nicht.)

akarat kifejezése (Ich will.)

képesség kifejezése (Ich kann.)

kérés és arra történő reakció kifejezése (Kannst du mir helfen? Ja, natürlich. Ja, gerne. Es tut mir leid, ich kann nicht. Einen Tee, bitte! Ich hätte gern einen Tee. Gibst du mir einen Tee, bitte?)

kínálás, illetve javaslat és arra történő reakció kifejezése (Noch ein Stück Kuchen? Möchtest du einen Tee? Ja, bitte. Ja, gerne. Nein, danke.)

meghívás és arra történő reakció kifejezése (Kommst du mit? Ja, gerne. Nein, leider nicht. Nein, es tut mir leid.)

Német nyelvi elemek, struktúrák a 7-8. évfolyamra (a zárójelben olvasható német nyelvű kifejezések példák):

cselekvés, történés, létezés kifejezése jelen időben: es gibt, sich-Verben (Ich freue mich.)

cselekvés, történés, létezés kifejezése múlt időben: Präteritum és Perfekt (Das Buch war sehr interessant. Ich habe gestern viel geschlafen.)

cselekvés, történés, létezés kifejezése jövő időben: Futur I. (Ich werde im Sommer nach Österreich fahren.)

birtoklás: haben, birtokos névmás (mein/meine, dein/deine, sein/seine, ihr/ihre), gehören (Dieses Fahrrad gehört mir.)

felszólító mód: Imperativ (Steh auf. Setzt euch. Nehmen Sie Platz.)

melléknév fokozás: Deutschland ist größer als Ungarn. In der Klasse schreibt Lara am schönsten.

minőségi viszonyok: Wie? Was für ein? Welcher? - melléknévragozás (Das finde ich toll/schlecht. Ich bin froh. Das ist ein interessantes Buch. Ich finde das Buch interessant.)

térbeli viszonyok: irányok és helymeghatározás, elöljárószók (hier, dort, links, rechts, oben, unten, in, auf, vor, hinter, neben)

időbeli viszonyok: gyakoriság - Wie oft? (selten, manchmal, oft, immer, nie, einmal, zweimal, täglich, wöchentlich, monatlich, jährlich, jeden Tag), időpontok - Wann? (nächste Woche, letzte Woche, von ... bis) Um wie viel Uhr? (um 8 Uhr, gegen 8 Uhr)

modalitás: möchten, mögen, können, wollen, müssen, sollen, dürfen ígék (Ich möchte ein Eis. Magst du tanzen? Ich kann tanzen. Ich will heute ins Kino gehen. Er muss die Hausaufgabe machen. Du sollst morgen früh aufstehen.)

esetviszonyok: Nominativ, Akkusativ, Dativ, Genitiv (Das Buch ist spannend. Ich sehe das Buch nicht. Ich helfe dir. Die Texte der Schüler sind sehr interessant.)

szövegkohéziós eszközök: egyszerű és páros kötőszavak (nicht ... sondern, und, sondern, oder, denn, aber, weil, deshalb, so) és névmások (das, ich, mich, mir, dich, dir, man)

szöveggrammatikai eszközök: névmások, névelők, névmási határozók mint előre és vissza utaló elemek a szövegben (das, dieser, der/die/das, daran, damit)

### ***Az egyes témakörök tanulási eredményeként a tanuló:***

az adott tématarományban megért egyszerű célnyelvi szöveget;

az adott tématarományban létrehoz egyszerű célnyelvi szöveget;

az adott tématarományban nyelvi szintjének és életkorának megfelelő interakciót folytat a tanult nyelvi elemek felhasználásával.

## **Témakör: Themen und Situationen im persönlichen Bereich und im Bereich der unmittelbaren Umgebung und Umwelt**

**Javasolt óraszám: 60 óra**

### **TANULÁSI EREDMÉNYEK (KÖVETELMÉNYEK)**

*A témakör tanulása hozzájárul ahhoz, hogy a tanuló a nevelési-oktatási szakasz végére:*

elmesél rövid, személyes történetet egyszerű nyelvi eszközökkel, önállóan, a cselekményt lineárisan összefűzve;

rövid, egyszerű, összefüggő szövegeket ír a tanult nyelvi szerkezetek felhasználásával az ismert szövegtípusokban, az ajánlott tématarományokban;

értelmez életkorának megfelelő nyelvi helyzeteket hallott szöveg alapján;

összetett írott instrukciókat értelmez;

kommunikációt kezdeményez egyszerű hétköznapi témában, a beszélgetést követi, egyszerű, nyelvi eszközökkel fenntartja és lezárja;

az életkorának megfelelő mindennapi helyzetekben a tanult nyelvi eszközökkel

megfogalmazott kérdéseket tesz fel, és válaszol a hozzá intézett kérdésekre;

véleményét, gondolatait, érzéseit egyre magabiztosabban fejezi ki a tanult nyelvi eszközökkel;

a tanult nyelvi elemeket többnyire megfelelően használja, beszédszándékainak megfelelően, egyszerű spontán helyzetekben;

váratlan, előre nem kiszámítható eseményekre, jelenségekre és történésekre is reagál egyszerű célnyelvi eszközökkel, személyes vagy online interakciókban;

üzeneteket ír;

egyszerűen megfogalmazza személyes véleményét, másoktól véleményük kifejtését kéri, és arra reagál, elismeri vagy cáfolja mások állítását, kifejezi egyetértését vagy egyet nem értését; kifejez tetszést, nem tetszést, akaratot, kívánságot, tudást és nem tudást, szándékot;

kifejez kérést, javaslatot, meghívást, kínálást és ezekre reagálást;

kifejez alapvető érzéseket, például örömet, sajnálkozást, bánatot, elégedettséget, elégedetlenséget;



nem értés esetén a meg nem értett kulcsszavak vagy fordulatok magyarázatát kéri vagy visszakérdezi;

megoszt alapvető személyes információkat magáról egyszerű nyelvi elemekkel; ismerős és gyakori alapvető helyzetekben, akár telefonon vagy digitális csatornákon is, többnyire helyesen és érthetően fejezi ki magát az ismert nyelvi eszközök segítségével.

#### **FEJLESZTÉSI FELADATOK ÉS ISMERETEK**

A témakörre jellemző résztvevőkre vonatkozó szókincs ismerete célnyelven: Bekannte, Familienmitglieder, Verwandte

A témakörre jellemző helyszínekre vonatkozó szókincs ismerete célnyelven: unmittelbare Umgebung, mein Wohnort

A témakörre jellemző tárgyakra vonatkozó szókincs ismerete célnyelven: Teile des Hauses/der Wohnung, Einrichtung, Gebrauchsgegenstände

A témakörre jellemző eseményekre vonatkozó szókincs ismerete célnyelven: Feste

A témakörre jellemző tevékenységekre vonatkozó szókincs ismerete célnyelven: Hobbys, Einrichtung

A témakörre jellemző fogalmakra vonatkozó szókincs ismerete célnyelven: soziale Beziehungen

A témakörre jellemző résztvevőkre vonatkozó szókincs ismerete célnyelven: Tiere, Pflanzen

A témakörre jellemző helyszínekre vonatkozó szókincs ismerete célnyelven: Umwelt

A témakörre jellemző tevékenységekre vonatkozó szókincs ismerete célnyelven: Naturschutz, Tierschutz, Haustiere halten

A témakörre jellemző fogalmakra vonatkozó szókincs ismerete célnyelven: Naturphänomene, Erhaltung der Natur, Nachhaltigkeit

Személyes és környezethez tartozó információk átadása

Életkornak és nyelvi szintnek megfelelő mindennapi nyelvi funkciók használata

#### **JAVASOLT TEVÉKENYSÉGEK:**

projektmunka egyénileg (PPT készítése képekkel és annak szóbeli bemutatása)

tágabb rokon kapcsolatrendszer, családi ünnepek, szomszédi kapcsolatok

a lakóhely és környezetének bemutatása

projektmunka csoportban:

plakát készítése: Mit teszünk környezetünk védelme érdekében lakóhelyünkön, otthonunkban, az iskolában, az utcán?

projektmunka csoportban: üres lakás berendezése és bemutatása okoseszközökkel

szóbeli mini-prezentációk: a mai és a régmúlt mindennapjainak összehasonlítása

internetes kutatás: Meddig élnek a különböző állatok?

levélírás egy kellemes/kellemetlen élményről

kérdőívek megalkotása, kitöltése, illetve írásbeli/szóbeli összegzése:

családi szokások, hagyományok

környezetvédelem szűkebb környezetben

internetes kutatás: környezetszennyezési problémák, időjárás okozta katasztrófák

szerepjátékok: interjú kedvenc hősséddel/színészeddel az életéről és családjáról

### **Témakör: Themen und Situationen im Bereich des öffentlichen Lebens**

**Javasolt óraszám: 12 óra**

#### **TANULÁSI EREDMÉNYEK (KÖVETELMÉNYEK)**

*A témakör tanulása hozzájárul ahhoz, hogy a tanuló a nevelési-oktatási szakasz végére:*

megérti a nem kizárólag ismert nyelvi elemeket tartalmazó, előszóban vagy digitális felületen elhangzó rövid szöveg tartalmát;

értelmezi az életkorának megfelelő, élőszóban vagy digitális felületen elhangzó szövegekben a beszélők gondolatmenetét;  
hallgat az érdeklődésének megfelelő autentikus szövegeket elektronikus, digitális csatornákon, tanórán kívül is, szórakozásra vagy ismeretszerzésre;  
értelmezi az életkorának és nyelvi szintjének megfelelő célnyelvi szituációkhoz kapcsolódó, írott szövegekben megjelenő információkat;  
megérti a nem kizárólag ismert nyelvi elemeket tartalmazó rövid írott szöveg tartalmát; információt cserél, információt kér, információt ad.

#### **FEJLESZTÉSI FELADATOK ÉS ISMERETEK**

A témakörre jellemző résztvevőkre vonatkozó szókincs ismerete célnyelven: Angestellte in sozialen Institutionen und im Dienstleistungssektor, Touristen

A témakörre jellemző helyszínekre vonatkozó szókincs ismerete célnyelven: kulturelle und öffentliche Institutionen, Dienstleistungen, Restaurants, berühmte Orte und Sehenswürdigkeiten im In- und Ausland, Stadt und Land

A témakörre jellemző tárgyakra vonatkozó szókincs ismerete célnyelven: Eintrittskarten, Unterlagen, Prospekte

A témakörre jellemző eseményekre vonatkozó szókincs ismerete célnyelven: kulturelle Ereignisse, Unterhaltungsmöglichkeiten, Verwaltung, Wegbeschreibung, Auskunft geben.

A témakörre jellemző tevékenységekre vonatkozó szókincs ismerete célnyelven: Verwaltung, Dienstleistungen in Anspruch nehmen, Wegbeschreibung, Auskunft geben, Vorstellung von Sehenswürdigkeiten

A témakörre jellemző fogalmakra vonatkozó szókincs ismerete célnyelven: Hobbys, Freizeit, Kultur, Unterhaltung, Dienstleistungen, Tourismus im In- und Ausland

A közéleti témakörhöz tartozó egyszerű információk értelmezése és átadása

#### **JAVASOLT TEVÉKENYSÉGEK:**

prospektus, reklám készítése (étterem, mozi, színház, látványosság)

ismerkedés a reklámok világával: színek, logók, üzenetek

projektmunka csoportban: útikönyv készítése

projektmunka csoportban: film/társasjáték készítése, játszása:

lakóhelyem

hazánk múltja

kiselőadás, internetes kutatómunka: a célnyelvi országok rövid bemutatása

vitafórum: városi és vidéki élet

kvízzjáték a célnyelvi országokról és hazánkról

kérdőív készítése, kitöltése, kiértékelése (írás- és beszédképesség fejlesztése): leggyakoribb

szabadidős tevékenységek a csoportban (tv, olvasás, internet, közösségi média, tánc, sport stb.)

#### **Témakör: Themen und Situationen im Bereich des Klassenraums**

**Javasolt óraszám: 23 óra**

#### **TANULÁSI EREDMÉNYEK (KÖVETELMÉNYEK)**

*A témakör tanulása hozzájárul ahhoz, hogy a tanuló a nevelési-oktatási szakasz végére:*

megérti a szintjének megfelelő, nonverbális vagy vizuális eszközökkel támogatott célnyelvi óravezetést és utasításokat, kérdéseket;

aktívan részt vesz az életkorának és érdeklődésének megfelelő gyermek- és ifjúsági irodalmi alkotások közös előadásában;

egyre magabiztosabban kapcsolódik be történetek kreatív alakításába, átfogalmazásába;

felkészülést követően röviden, összefüggően beszél az ajánlott témakörhöz tartozó témákban;

képet jellemez röviden, ismert nyelvi fordulatok segítségével, segítő tanári kérdések alapján; változatos, kognitív kihívást jelentő szóbeli és írásbeli feladatokat old meg önállóan vagy kooperatív munkaformában, a tanult nyelvi eszközökkel, szükség szerint tanári segítséggel; egyénileg vagy társaival együttműködve, szóban, részben szóban vagy írásban projekt munkát, kiselőadást készít, s ezeket IKT-eszközök segítségével is meg tudja valósítani; a főbb szövegtípusok jellegzetességeit követi; értelmezi az életkorának és nyelvi szintjének megfelelő, egyszerű hangzószövegben a tanult nyelvi elemeket; alkalmazza az életkorának és nyelvi szintjének megfelelő hangzó szöveget a változatos nyelvórai tevékenységek és a feladatmegoldás során; felismeri a főbb, életkorának megfelelő hangzó szövegtípusokat; megkülönbözteti a főbb, életkorának megfelelő írott szövegtípusokat; összetett írott instrukciókat értelmez; véleményét írásban, egyszerű nyelvi eszközökkel megfogalmazza, és arról írásban interakciót folytat; néhány szóból vagy mondatból álló jegyzetet készít írott szöveg alapján; egyszerű mondatokat összekapcsolva mond el egymást követő eseményekből álló történetet, vagy leírást ad valamilyen témáról; összekapcsolja az ismert nyelvi elemeket egyszerű kötőszavakkal (például: és, de, vagy); nem értés esetén a meg nem értett kulcsszavak vagy fordulatok magyarázatát kéri vagy visszakérdez; alkalmazza az életkorának és nyelvi szintjének megfelelő írott, nyomtatott vagy digitális alapú szöveget a változatos nyelvórai tevékenységek és feladatmegoldás során; a tanórán bekapcsolódik az interakciót igénylő nyelvi tevékenységekbe, abban társaival közösen vesz részt, a begyakorolt nyelvi elemeket tanári segítséggel a feladat céljainak megfelelően alkalmazza.

#### **FEJLESZTÉSI FELADATOK ÉS ISMERETEK**

A témakörre jellemző résztvevőkre vonatkozó szókincs ismerete célnyelven: Angestellte in der Schule

A témakörre jellemző helyszínekre vonatkozó szókincs ismerete célnyelven: Bildungsinstitutionen

A témakörre jellemző tárgyakra vonatkozó szókincs ismerete célnyelven: Mittel des Lernens

A témakörre jellemző eseményekre vonatkozó szókincs ismerete célnyelven: Schulunterricht, Nachmittagsprogramme, Feste in der Schule, Traditionen, Ereignisse, Programme und Möglichkeiten des Sprachenlernens außerhalb der Schule

A témakörre jellemző tevékenységekre vonatkozó szókincs ismerete célnyelven: Lernen, Verwendung von Fremdsprachen außerhalb der Schule, Gemeinschaftsprogramme, Traditionspflege

A témakörre jellemző fogalmakra vonatkozó szókincs ismerete célnyelven: Sprachkönnen und Sprachkenntnisse, Ziele mit dem Sprachenlernen, Karriereorientierung

Részvétel tanórai nyelvi fejlesztő tevékenységekben

Tanult elemek felhasználása a nyelvi célok elérésére

Életkorának és nyelvi szintnek megfelelő írott és hangzó szöveg felhasználása a nyelvi fejlesztő tevékenységek során

#### **JAVASOLT TEVÉKENYSÉGEK:**

projekt munka: (egyéni vagy csoportos)

a magyar és a német iskolarendszer főbb különbségei

különleges iskolák Magyarországon és Németországban

iskolánk története, hagyományai, osztályunk

projekt munka csoportban (fordított tanóra): egy tanóra megtervezése

internetes kutatás:

iskolai szokások, időbeosztás és szabályok országonként

szótanulási stratégiák – a különböző módszerek bemutatása

scrapbook / poszter bemutató készítése: (esetleg 'poszter kiállítás' az osztályterem falain)

iskolánk bemutatása

kedvenc tanárom bemutatása

kedvenc iskolai helyem bemutatása

saját szerepem az osztályban

kérdőív készítése:

kedvenc tantárgyak, ki miben érzi jónak / kevésbé jónak magát – szóbeli összesítés

milyen az ideális nyelvtanár?

csoportos társasjáték: szókértékből mondatalkotás – Melyik csoport tudja az összes kártyáját felhasználni?

órai feladatok

történet feldolgozás 'richtig-falsch' mondatokkal

történet átalakítás (Pl. más személyben, más időben)

képleírás, hasonló képeknél a különbség keresése

évvégi színi előadás: pl. egy ismert musical közös megnézése, közös dramatizálása és előadása

iskolai versenyek:

olvasási verseny – ki tud egy év alatt 15 000 szót a könnyített olvasmányok segítségével elolvasni?

kiejtési verseny – megadott vers előadása

tanulmányi verseny – korosztályi célnyelvi követelményekből

## **Témakör: Fächerübergreifende Themen und Situationen**

**Javasolt óraszám: 15 óra**

### **TANULÁSI EREDMÉNYEK (KÖVETELMÉNYEK)**

*A témakör tanulása hozzájárul ahhoz, hogy a tanuló a nevelési-oktatási szakasz végére:*

egyéni vagy társaival együttműködve, szóban, részben szóban vagy írásban projekt munkát, kiselőadást készít, s ezeket IKT-eszközök segítségével is meg tudja valósítani;

papíralapú vagy IKT-eszközökkel segített írott projekt munkát készít önállóan vagy kooperatív munkaformákban;

aktívan részt vesz az életkorának és érdeklődésének megfelelő gyermek-, és ifjúsági irodalmi alkotások közös előadásában;

ismer szavakat, szókapcsolatokat a célnyelven a témakörre jellemző, életkorának és érdeklődésének megfelelő, más tudásterületen megcélzott tartalmakból.

### **FEJLESZTÉSI FELADATOK ÉS ISMERETEK**

Tanult szavak, szókapcsolatok használata célnyelven a témakörre jellemző, életkorának és érdeklődésének megfelelő tartalmakból

Más tantárgyakból szerzett ismeretek és előzetes tudás felhasználása célnyelven

### **JAVASOLT TEVÉKENYSÉGEK:**

egyéni projekt munka: témák, személyiségek bemutatása

Hogyan tudom alkalmazni nyelvtudásomat más tárgyak tanulásánál?

egy szabadon választott téma, mely más tárgy tanulása közben felkeltette az érdeklődésemet egy híres tudós élete

Magyarország történelmének egy érdekes alakja

célnyelven rövid történet, mese, vers, dal írása, bemutatása

kontúrtérképen országok, népek megjelölése, népnevek gyakorlása

egy könnyített szövegű irodalmi mű elolvasása, értékelése  
 csoportos projekt: társasjáték készítése és játszása - fókuszban egy-egy tantárgy (pl.: földrajz, történelem, biológia, művészeti tantárgyak)

### **Témakör: Bezüge zur Zielsprache und zum Sprachenlernen**

**Javasolt óraszám: 13 óra**

#### **TANULÁSI EREDMÉNYEK (KÖVETELMÉNYEK)**

*A témakör tanulása hozzájárul ahhoz, hogy a tanuló a nevelési-oktatási szakasz végére:*

idegen nyelvi kommunikációjában használja a célnyelv főbb jellemzőit;  
 értelmezi és használja az idegen nyelvű írott, olvasott és hallott tartalmakat a tanórán kívül is;  
 tudatosan használ alapszintű nyelvtanulási és nyelvhasználati stratégiákat;  
 a szövegek létrehozásához nyomtatott és digitális alapú segédeszközt, szótárt használ;  
 követi a célnyelvi normához illeszkedő beszédtempót a begyakorolt nyelvi elemekben;  
 alkalmazza a tanult nyelvi funkciókat társalgás megkezdéséhez, fenntartásához és befejezéséhez;  
 tanult nyelvi eszközökkel és nonverbális elemek segítségével tisztázza mondanivalójának lényegét;  
 digitális eszközöket és felületeket is használ nyelvtudása fejlesztésére;  
 következetesen alkalmazza a célnyelvi betű- és jelkészletet;  
 ismeretlen szavak valószínű jelentését szövegösszefüggések alapján kikövetkezteti az életkorának és érdeklődésének megfelelő, konkrét, rövid szövegekben;  
 egy összetettebb nyelvi feladat, projekt végéig tartó célokat tűz ki magának;  
 nyelvtanulási céljainak eléréséhez megtalálja és használja a megfelelő eszközöket;  
 nyelvi haladását többnyire fel tudja mérni;  
 hibáit többnyire észreveszi és javítja;  
 társai haladásának értékelésében segítően részt vesz.

#### **FEJLESZTÉSI FELADATOK ÉS ISMERETEK**

A témakörre jellemző fogalmakra vonatkozó ismerete célnyelven: Sprachkönnen und Sprachkenntnisse, Sprachenlernen, Sprachen

A célnyelvre jellemző standardhoz közelítő kiejtés használata

A célnyelvi betű- és jelkészlet következetes alkalmazása

Tanult nyelvtanulási és nyelvhasználati stratégiák tudatos alkalmazása

#### **JAVASOLT TEVÉKENYSÉGEK:**

tanulásmódszertan tudatosan: szótanulási technikák

közös popzenehallgatás

filmnézés a célnyelven

írásbeli feladat: rövid összefoglaló a filmről, a cselekményt lineárisan összefűzve

a film egy-két jelenetének dramatizálása és eljátszása

keresztretjvény készítése a film kulcsszavaival

filmjelenetekhez hangalámondás, feliratozás készítése

kedvenc videó bemutatása

könnyített olvasmányok otthoni elolvasása (évente 1-2) és rövid kedvbresztő beszámoló

készítése az osztálytársak számára

csoportos projekt - társasjáték készítése: 'Használd a kifejezést!' (minden kockán egy szófordulat, mondatot kell vele alkotni ahhoz, hogy tovább lépj)

### **Témakör: Interkulturelle und landeskundliche Themen**

**Javasolt óraszám: 25 óra**

**TANULÁSI EREDMÉNYEK (KÖVETELMÉNYEK)**

*A témakör tanulása hozzájárul ahhoz, hogy a tanuló a nevelési-oktatási szakasz végére:*  
 célnyelvi kommunikációjába beépíti a tanult interkulturális ismereteket;  
 találkozik célnyelvi országismereti tartalmakkal;  
 megismerkedik hazánk legfőbb országismereti és történelmi eseményeivel a célnyelven;  
 megismeri a célnyelvi országok jellemzőit és kulturális sajátosságait;  
 a célnyelvi kultúrákhoz kapcsolódó tanult nyelvi elemeket használja.

**FEJLESZTÉSI FELADATOK ÉS ISMERETEK**

Célnyelvi kulturális szokások, jellemzők ismerete  
 Célnyelvi országok országismereti jellemzőinek ismerete  
 Hazai főbb országismereti jellemzők ismerete célnyelven  
 Hazai legfontosabb látnivalók, országismereti jellemzők bemutatása célnyelven  
 A célnyelvi kultúrákhoz kapcsolódó tanult nyelvi elemek alkalmazása

**JAVASOLT TEVÉKENYSÉGEK:**

a DACHL országok megismerése és összehasonlítása hazánkkal hagyományos és digitális kutatómunka, majd órai kiselőadások formájában az alábbi témakörök mentén:  
 iskolák jellemzői, napirend  
 tipikus ház, lakás  
 mindennapi szokások  
 családon belüli szerepek és feladatmegosztás  
 ünnepek a családban  
 viselkedésbeli különbségek (pl. üdvözlés)  
 állattartási szokások, kedvenc állatok  
 nyaralási szokások  
 időjárás  
 a DACHL országok tájegységei, országrészei  
 a DACHL országok étkezési szokásai, tipikus ételek  
 híres helyek a közvetlen lakókörnyezetben  
 rövid dokumentumfilmek megtekintése, elemzése a célnyelvi országokról  
 jellegzetes német ünnepek megszervezése az osztályban/iskolában (pl.: Martinstag)

**Témakör: Aktuelle Themen**

**Javasolt óraszám: 13 óra**

**TANULÁSI EREDMÉNYEK (KÖVETELMÉNYEK)**

*A témakör tanulása hozzájárul ahhoz, hogy a tanuló a nevelési-oktatási szakasz végére:*  
 használja a célnyelvet életkorának és nyelvi szintjének megfelelő aktuális témákban és a hozzájuk tartozó szituációkban;  
 megért és használ szavakat, szókapcsolatokat a célnyelvi, az életkorának és érdeklődésének megfelelő hazai és nemzetközi legfőbb hírekkel, eseményekkel kapcsolatban;  
 megérti és tájékozódásra használja a célnyelvi, életkorának és érdeklődésének megfelelő hazai és nemzetközi legfőbb hírek, események lényegét.

**FEJLESZTÉSI FELADATOK ÉS ISMERETEK**

Életkorának és érdeklődésének megfelelő hazai és nemzetközi aktuális hírekre és eseményekre vonatkozó alapvető szókincs megértése és használata célnyelven  
 Életkorának és érdeklődésének megfelelő hazai és nemzetközi aktuális hírek és események értelmezése és tájékozódásra való alkalmazása célnyelven

**JAVASOLT TEVÉKENYSÉGEK:**

ismert hírek német nyelvű változatának olvasása, meghallgatása, megtekintése (TV híradó)  
 szalagcímek és cikkek összepárosítása a tanulók érdeklődésének megfelelő témákban



projektmunka: iskolai híradó, híradó, időjárás-jelentés készítése a célnyelven  
szerepjáték:

interjú készítése egy, a hírekben aktuálisan szereplő híres emberrel  
talkshow aktuális témában  
egy saját kulturális élmény bemutatása

**Témakör: Unterhaltung**

**Javasolt óraszám: 23 óra**

### **TANULÁSI EREDMÉNYEK (KÖVETELMÉNYEK)**

*A témakör tanulása hozzájárul ahhoz, hogy a tanuló a nevelési-oktatási szakasz végére:*

hallgat az érdeklődésének megfelelő autentikus szövegeket elektronikus, digitális csatornákon, tanórán kívül is, szórakozásra vagy ismeretszerzésre;  
kiemel, kiszűr konkrét információkat a nyelvi szintjének megfelelő, élőszóban vagy digitális felületen elhangzó szövegből, és azokat összekapcsolja más iskolai vagy iskolán kívül szerzett ismereteivel;

értelmez egyszerű szórakoztató és ismeretterjesztő kisfilmeket;

értelmezi az életkorának és nyelvi szintjének megfelelő célnyelvi szituációkhoz kapcsolódó, írott szövegekben megjelenő információkat;

összetett írott instrukciókat értelmez;

érdeklődése erősödik a célnyelvi irodalmi alkotások iránt;

rövid szövegek írását igénylő kreatív munkát hoz létre önállóan;

üzeneteket ír;

a nyomtatott vagy digitális alapú írott szöveget felhasználja szórakozásra és ismeretszerzésre;

a tanórán kívüli játékos nyelvtanulási lehetőségeket felismeri és azokat használja;

találkozik életkorának és nyelvi szintjének megfelelő célnyelvi szórakoztató tartalmakkal;

felhasználja a célnyelvet szórakozásra és játékos nyelvtanulásra.

### **FEJLESZTÉSI FELADATOK ÉS ISMERETEK**

Életkornak és nyelvi szintnek megfelelő célnyelvi szórakoztató tartalmak megismerése (irodalom, film, társasjáték)

Életkornak és nyelvi szintnek megfelelő német nyelvű szövegek felhasználása szórakozás és játékos nyelvtanulás céljára

### **JAVASOLT TEVÉKENYSÉGEK:**

projektmunka, prezentáció:

saját szórakozási szokások

szórakozási szokások a tanulócsoporton belül

kedvenc kulturális élmény bemutatása

egyéni internetes kutatások németül különböző témákban (filmek, színészek, együttesek stb.)

dalszövegek feldolgozása, nyelvi érdekességek felfedezése

olvasási verseny az osztályon belül

naplóírás / e-mail írása németül

választott könnyített olvasmány feldolgozása

közösen választott dal, képregény, film, könyv órai feldolgozása

csoportchat: közös online csoport létrehozása

**Témakör: Wissenserwerb, Wissensvermittlung**

**Javasolt óraszám: 20 óra**

### **TANULÁSI EREDMÉNYEK (KÖVETELMÉNYEK)**

*A témakör tanulása hozzájárul ahhoz, hogy a tanuló a nevelési-oktatási szakasz végére:*

egyénileg vagy társaival együttműködve, szóban, részben szóban vagy írásban projekt munkát, kiselőadást készít, s ezeket IKT-eszközök segítségével is meg tudja valósítani; papíralapú vagy IKT-eszközökkel segített írott projekt munkát készít önállóan vagy kooperatív munkaformákban;

hallgat az érdeklődésének megfelelő autentikus szövegeket elektronikus, digitális

csatornákon, tanórán kívül is, szórakozásra vagy ismeretszerzésre;

a nyomtatott vagy digitális alapú írott szöveget felhasználja szórakozásra és ismeretszerzésre, rövid, egyszerű, ismert nyelvi eszközökből álló kiselőadást tart változatos feladatok kapcsán, hagyományos vagy digitális alapú vizuális eszközök támogatásával;

néhány szóból vagy mondatból álló jegyzetet készít írott szöveg alapján;

a tanórán kívüli, akár játékos nyelvtanulási lehetőségeket felismeri és törekszik azokat kihasználni;

találkozik életkorának és nyelvi szintjének megfelelő célnyelvi ismeretterjesztő tartalmakkal;

felhasználja a célnyelvet ismeretszerzésre;

felhasználja a célnyelvet tudásmegosztásra.

#### **FEJLESZTÉSI FELADATOK ÉS ISMERETEK**

Információ megosztása az ismert nyelvi eszközökkel német nyelven

A tanult témákhoz kapcsolódó releváns német nyelvű információ megszerzése, tudatos felhasználása

#### **JAVASOLT TEVÉKENYSÉGEK:**

projekt munka, kiselőadás, internetes kutatómunka: saját, választott témából scrapbook, poszter készítése, prezentáció

#### **A fejlesztés várt eredményei a 7. évfolyam végén**

A2 szintű nyelvtudás:

A tanuló egyszerű hangzó szövegekből kiszűri a lényegét és néhány konkrét információt.

Válaszol a hozzá intézett kérdésekre, sikeresen vesz részt rövid beszélgetésekben.

Egyre bővülő szókinccsel, egyszerű nyelvi eszközökkel megfogalmazva történetet mesél el, valamint leírást ad saját magáról és közvetlen környezetéről.

Megért ismerős témákról írt rövid szövegeket, különböző típusú, egyszerű írott szövegekben megtalálja a fontos információkat.

Összefüggő mondatokat, rövid szöveget ír hétköznapi, őt érintő témákról.

#### **A továbbhaladás feltételei a7. évfolyam végén**

##### *Szókincs*

Az feldolgozott téma szókincsének 30%-a

##### *Hallott szöveg értése*

A tanuló

- megérti az utasításokat, azokra cselekvéssel válaszol;

- ismert nyelvi eszközökkel megfogalmazott kéréseket, kérdéseket, közléseket, eseményeket többnyire megért;

- ismert nyelvi eszközökkel megfogalmazott szövegből fontos információt kiszűri;

- ismert nyelvi eszközökkel, egyszerű mondatokban megfogalmazott szöveg lényegét megérti;

##### *Beszédképesség*

A tanuló



- ismert nyelvi eszközökkel megfogalmazott kérdésekre rövid mondatokban válaszol;
- egyszerű mondatokban közléseket megfogalmaz;
- kérdéseket tesz fel;
- eseményt irányított kérdésekkel rövid mondatokban mesél el;
- megértési probléma esetén segítséget kér;

#### *Olvasott szöveg értése*

A tanuló

- ismert nyelvi eszközökkel megfogalmazott szövegben fontos információt megtalál;
- ismert nyelvi eszközökkel megfogalmazott szöveg lényegét megérti;
- egyszerű, képekkel illusztrált szöveget megért;
- ismert szöveget a kiejtési szabályoknak megfelelően felolvas és segítséggel lefordít

#### *Íráskészség*

A tanuló

- ismert nyelvi eszközökkel megfogalmazott rövid szöveget diktálás után kevés hibával leír;
- egyszerű, strukturált szöveget (baráti üzenet, üdvözlés) megadott példamondatok vagy irányított kérdések segítségével létrehoz;

### **A fejlesztés várt eredményei a 8. évfolyam végén**

A2 szintű nyelvtudás:

A tanuló egyszerű hangzó szövegekből kiszűri a lényegét és néhány konkrét információt.

Válaszol a hozzá intézett kérdésekre, sikeresen vesz részt rövid beszélgetésekben.

Egyre bővülő szókinccsel, egyszerű nyelvi eszközökkel megfogalmazva történetet mesél el, valamint leírást ad saját magáról és közvetlen környezetéről.

Megért ismerős témákról írt rövid szövegeket, különböző típusú, egyszerű írott szövegekben megtalálja a fontos információkat.

Összefüggő mondatokat, rövid szöveget ír hétköznapi, őt érintő témákról.

### **A továbbhaladás feltételei a 8. évfolyam végén**

#### *Szókincs*

Az feldolgozott téma szókincsének 30%-a

#### *Hallott szöveg értése*

A tanuló

- utasításokat megért, azokra cselekvéssel válaszol;
- ismert nyelvi eszközökkel megfogalmazott kéréseket, kérdéseket többnyire megért;
- ismert nyelvi eszközökkel megfogalmazott tanult szövegből fontos információt kiszűr;
- ismert nyelvi eszközökkel, megfogalmazott szöveg lényegét megérti;

#### *Beszéd-készség*

A tanuló

- ismert nyelvi eszközökkel megfogalmazott kérdésekre egyszerű mondatokban válaszol;
- egyszerű mondatokban közléseket megfogalmaz,
- kérdéseket feltesz,
- megértési probléma esetén segítséget kér;

- egyszerű párbeszédben részt vesz.

#### *Olvasott szöveg értése*

A tanuló

- ismeretlen nyelvi elemek jelentését jórészt ismert nyelvi elemek segítségével megfogalmazott szövegben kikövetkezteti;
- ismert nyelvi eszközökkel megfogalmazott, kb. 100 szavas szövegben fontos információt megtalál;
- ismert nyelvi eszközökkel megfogalmazott, kb. 100 szavas szöveg lényegét megérti;
- ismert nyelvi elemek segítségével megfogalmazott, kb. 100 szavas szövegben a lényeges információt a lényegtelenről elkülöníti.
- ismert szöveget a kiejtési szabályoknak megfelelően felolvas és segítséggel lefordít

#### *Íráskészség*

A tanuló

- ismert nyelvi eszközökkel megfogalmazott szöveget diktálás után kevés hibával leír;
- egyszerű közléseket és kérdéseket írásban megfogalmaz;
- egyszerű, strukturált szöveget (üzenet, üdvözlés, baráti levelet) megadott példamondatok segítségével vagy irányított kérdések segítségével létrehoz;
- ismert struktúrák felhasználásával tényszerű információt közvetítő kb. 50 szavas szöveget ír.

### **Kommunikációs eszközök**

Az alábbi táblázatok az egyes KER-szintekhez rendelt tartalmazzák azokat a kommunikációs eszközöket és fogalmköröket (nyelvi eszköztár), valamint a hozzájuk tartozó *német* nyelvi példákat, amelyeknek megvalósítására az adott szinten lehetőség van. Mivel a kommunikációs eszközök és a fogalmkörök szintről szintre bővülnek, az újonnan belépő, a korábbi szinteken még nem megvalósuló elemekhez tartozó példák *dőlt betűvel* szerepelnek.

A kommunikációs eszközök csoportosítása a következő:

A társadalmi érintkezéshez szükséges kommunikációs eszközök

Érzelmek kifejezésére szolgáló kommunikációs eszközök

Személyes beállítódás és vélemény kifejezésére szolgáló kommunikációs eszközök

Információcseréhez kapcsolódó kommunikációs eszközök

A partner cselekvését befolyásoló kommunikációs eszközök

Interakcióban jellemző kommunikációs eszközök

A fogalmkörök az alábbi viszonylatok kifejezésére szolgálnak:

Cselekvés, történés, létezés

Birtoklás

Térbeli viszonyok

Időbeli viszonyok

Mennyiségi viszonyok

Minőségi viszonyok

Logikai viszonyok

### A tantárgyi értékelés formái, szempontjai

A német nyelvórai értékelés célja az, hogy visszajelzést adjon a tanulók teljesítményéről, mind a diákoknak, szülőknek, tanároknak. Az értékelés folyamán a pedagógusnak lehetőséget kell adnia a tanulóknak, hogy megmutathassák, hogy mit tudnak, és nem azt, hogy mit nem.

Ezért célunk a tanulók idegen nyelvi műveltségének megalapozása, a középszintű oktatásra való felkészítés, a célnyelvi kommunikációs készség fejlesztése szóban és írásban. Az értékelés forrásai a következők lehetnek: kommunikáció, tanulói munkák. A megfigyelések történhetnek, önálló, pár- vagy csoportmunka folyamata közben, a kommunikáció magában foglalhatja egy adott téma bemutatását párbeszédben, olvasott és hallott szövegértést, a házi feladat bemutatását, stb. A tanulói munkák nagyon sokrétűek lehetnek, például önálló tanulói beszámoló, párbeszéd, olvasás, fordítás, tesztek, írásbeli ellenőrzések, dolgozatok, szódolgozatok, röpdolgozatok.

A diagnosztikus mérést minden évfolyam esetén, a tanév elején végzünk. A diagnosztikus értékelés a helyzetfeltárás eszköze, az „induló” tudás megállapítására szolgál, arra irányul, hogy a diákok birtokában vannak-e az elsajátítandó anyagrészt megalapozó ismereteknek. Ilyen módon információkat szerzünk arra vonatkozóan, hogy diákjaink hol tartanak. A diagnózis alapján dönthetünk arról, hogy munkánkat hogyan kezdjük, illetve folytassuk a vizsgált tanulócsoporthoz. Ez a pedagógus tájékozódását szolgálja, így szerezhetik meg a további munka megtervezéséhez szükséges információk. A diagnosztikus felmérésre nem adható érdemjegy, de a következtetéseket a diákokkal érdemes megosztani, mivel ettől az együttműködési hajlandóság növekedése várható.

A formatív értékelés a tananyag feldolgozása közben zajló segítségnyújtást tűzi ki célul.

A formatív értékelés során adott érdemjegy nem *minősíti* a diákot. A formatív értékelés eredményei a tanuló szüleit is tájékoztatják arról, hogy gyermekük teljesítménye az aktuális követelményeknek és elvárásoknak mennyire felel meg.

A szummatív értékelés összegző minősítést ad arról, hogy valamely tanulmányi szakasz, illetve a tanév végén a diák hogyan tett eleget a tanulmányi követelményeknek. A szummatív értékelés leggyakoribb formája a félévi és év végi osztályzat.

A visszacsatolás révén mindhárom értékelési típus elősegíti a pedagógiai tervezést.

#### Osztályzattal értékelhető:

Év eleji felmérés (diagnosztikus), amennyiben jól sikerült, és a tanuló elfogadja az osztályzatot, egyébként nem adható rá érdemjegy, csak %-os értékeléssel minősíthető;

Témakör közben íratott felmérés, „kisdolgozat” (formatív értékelés);

Témakör végén, illetve tanév végén íratott felmérés (szummatív értékelés);

Házi feladat ismertetése;

Szóbeli felelet;

Szódolgozatok

Órai munka önálló, pár- vagy csoportmunka folyamata közben;

Önálló tanulói beszámoló egy adott témáról előzetes felkészülés alapján;

Órai feladatmegoldásokra, házi feladatra adott piros pontok, illetve kisjegyek kigyűlése esetén;

Füzetvezetés (évi egy alkalommal).

Az írásbeli dolgozatok értékelésének szabályai:Formatív értékelés és témazáró dolgozatok esetén a ponthatárok százalékos eloszlása

0% - 33% között	elégtelen	(1)
34% - 50% között	elégséges	(2)
51% - 75% között	közepes	(3)
76% - 90% között	jó	(4)
91% - 100% között	jeles	(5)

A diáknak legalább havonta 1 érdemjeggyel kell rendelkeznie. A tanév folyamán 4 témazáró dolgozat írása kötelező.

Jegyek jelölése színekkel:

a témakör végén, illetve tanév végén íratott felmérés (szummatív értékelés) jegyeit **pirossal**, a témakör közben íratott szódolgozat, kisdolgozat, szóbeli felelet, órai munka önálló, pár- vagy csoportmunka folyamata közben; önálló tanulói beszámoló egy adott témáról előzetes felkészülés alapján; órai feladatmegoldások, (formatív értékelés) jegyeit **kékkel**, házi feladatra adott piros pontok, illetve kisjegyek kigyűlése esetén; a jegyeit feketével, Füzetvezetés (évi egy alkalommal) és a diagnosztikai felmérés jegyeit **zölddel**.

A **piros** jegy **1,5-es** szorzóval, a többi (**zöld**, **kék**, fekete) az értékének megfelelően számít.



Földeáki Návay Lajos Általános Iskola  
6922 Földeák, Zárda u. 18-20.  
OM:029695

#### IV.2.2.2 ANGOL

### Helyi tantárgyi tanterv

#### 4-8. évfolyam

##### A tantárgy nevelési és fejlesztési célrendszere megvalósításának iskolai keretei:

- az iskolában általános tantervű oktatás folyik a lentiekben részletezett helyi tanterv alapján
- a tanulócsoporthoz osztály szinten vagy képesség szerinti csoportbontásban kialakítható

##### A tantárgy órakerete:

Évfolyam	Heti órakeret	Éves kerettantervi órakeret		Szabadon tervezhető	Évi összes órakeret
		Kerettanterv tervezés			
4.	3	72		36	108
5.	3	108			108
6.	3	108		0	108
7.	3	108		0	108
8.	3	108		0	108

##### A tantárggyal kapcsolatos pedagógiai szervezési megjegyzések:

##### A helyi tanterv alapját jelentő kerettanterv:

Az 5/2020. (I.31.) Korm. rendelettel módosított, a Nemzeti alaptanterv kiadásáról, bevezetéséről és alkalmazásáról szóló 110/2012. (IV:4) Korm. rendeleten alapján, az Oktatási Hivatal által javasolt Kerettanterv az általános iskola 4-8. évfolyam számára – Angol nyelv

<b>4. évfolyam</b>			
<b>Témakör neve</b>	<b>Óraszám</b>	<b>Szabadon tervezhető</b>	<b>Témakör össziidő kerete</b>
Personal topics and topics concerning immediate environment and nature	30	10	40
Topics concerning classroom activities	10	10	20
Cross-curricular topics and activities	8	8	16
English and language learning	6	4	10
Intercultural topics	8	4	12
Playful learning	5		
Entertainment	3		
Gaining and sharing knowledge	2		
<b>Összes óraszám:</b>	<b>72</b>	<b>36</b>	<b>108</b>

<b>5. évfolyam</b>	
<b>Témakör neve</b>	<b>Témakör össziidő kerete</b>
Personal topics and topics concerning immediate environment and nature	32
Public matters	4
Topics concerning classroom activities	18
Cross-curricular topics and activities	6
English and language learning	6
Intercultural topics	14
Current topics	10
Entertainment and playful learning	11
Gaining and sharing knowledge	7
<b>Összes óraszám:</b>	<b>108</b>

<b>6. évfolyam</b>	
<b>Témakör neve</b>	<b>Témakör össziidő kerete</b>
Personal topics and topics concerning immediate environment and nature	32
Public matters	4
Topics concerning classroom activities	18
Cross-curricular topics and activities	6
English and language learning	6
Intercultural topics	13
Current topics	10
Entertainment and playful learning	11
Gaining and sharing knowledge	8
<b>Összes óraszám:</b>	<b>108</b>

<b>7. évfolyam</b>	
<b>Témakör neve</b>	<b>Témakör össziidő kerete</b>
Personal topics and topics concerning immediate environment and nature	36
Public matters	6
Topics concerning classroom activities	12
Cross-curricular topics and activities	7
English and language learning	6
Intercultural topics	13
Current topics	6
Entertainment	12
Gaining and sharing knowledge	10
<b>Összes óraszám:</b>	<b>108</b>

<b>8. évfolyam</b>	
<b>Témakör neve</b>	<b>Témakör össziidő kerete</b>
Personal topics and topics concerning immediate environment and nature	36
Public matters	6
Topics concerning classroom activities	11
Cross-curricular topics and activities	8
English and language learning	7
Intercultural topics	12
Current topics	7
Entertainment	11
Gaining and sharing knowledge	10
<b>Összes óraszám:</b>	<b>108</b>

## A helyi tantárgyi tanterv áttekintő oldala

### **Élő idegen nyelv: Angol** **Kerettanterv az angol tantárgy számára** **4. évfolyam**

Az angol nyelv tantárgy kerettantervei az Élő idegen nyelv kerettanterveinek részeként íródtak, és az ott meghatározott céloknak, feladatoknak, módszereknek és kimeneti követelményeknek megvalósítását részletezik a különböző nevelési és oktatási szakaszokra vonatkozóan.

A korai nyelvfejlés egyik legalapvetőbb célja, hogy a tanuló életkorából ösztönösen adódó megismerési és tanulási vágyra alapozva pozitív attitűd alakuljon ki benne az idegen nyelvek és a nyelvtanulás iránt. A nyelvhasználat örömeinek tudatosítása által a nyelvtanulási motiváció egyre nő, ezért a pedagógiai munkában fontos szerepet kap, hogy a tanulóban kialakuljon és erősödjön az a pozitív érzés, hogy képes idegen nyelven az alapvető kommunikációs igényeit kielégíteni.

Gyermekkorban a nyelvtanulás a természetes nyelvsajátítás folyamataira épül. A tanuló az idegen nyelv tanulása közben szervesen épít az anyanyelv elsajátítása során szerzett élményeire, tapasztalataira, s nem igényli a tudatos, rendszeres tanulást. Az elsődleges kommunikációs csatorna a hallás utáni értés és a beszéd, ezért a tanulók szövegértési és válaszadási készségeinek együttes fejlesztése kulcsfontosságú, ez alapozza meg a helyes kiejtés elsajátítását is. Ezen korai szakaszban kiemelt fontossága van a testbeszédnek is, mint a megértést és az eredményes kommunikációt elősegítő eszköznek. A tanuló tanórai beszédének természetes része még a magyar nyelvű kérdés és válasz is, amelyet visszajelzésként, megerősítésként használ a tanár következetes célnyelv-használatával párhuzamosan.

A nyelvórán a tanuló életkorának megfelelő, játékos és örömteli foglalkozásokon keresztül találkozik a célnyelvvel és a célnyelvi kultúrákkal, a legalapvetőbb kifejezéseket, kommunikációs fordulatokat élmény- és tevékenységközpontú feladatokon keresztül sajátítja el. A nyelvfejlés változatos munkaformák révén valósul meg, melyeknek alapját képezi a mozgással, dramatizálással összekapcsolt daltanulás, mondókázás, mesélés. Ebben az életkorban a gyermekbarát, vizuális elemekben gazdag tanulási környezet alapfeltétel a tanuló érdeklődésének felkeltéséhez. A tananyagban, a tanteremben a képek dominálnak, az új nyelvi elemek sokszor képekhez kötődnek. A tanulási folyamatban kiemelt szerepet kapnak a korosztály érdeklődését meghatározó mesék, dalok, gyerektörténetek, melyek alkalmat nyújtanak az állandó és rendszeres ismétlésre, valamint állandó kapcsolat építésére az új és a már korábban megszerzett tudás között. A nyelvtanulás ebben a korai képzési szakaszban is kitekint egyéb tudásterületekre, hiszen a kisgyermek a világra még jobban egészsként tekint, nem egyes tantárgyakra bontva, és szívesen ismerkedik a különböző, különösen a művészeti, alkotást és mozgást igénylő tudásterületek szókészletével célnyelven.

A nevelési-oktatási szakasz végére, a továbbhaladás érdekében a következő, témakörtől független tanulási eredményeket kell elérni: a tanuló minden témakörben megérti az előszóban elhangzó, ismert témákhoz kapcsolódó, verbális, vizuális vagy nonverbális eszközökkel segített rövid kijelentéseket, kérdéseket; beazonosítja az életkorának megfelelő szituációkhoz kapcsolódó, rövid, egyszerű hallott szövegben a tanult nyelvi elemeket; beazonosítja a célzott információt az életkorának megfelelő szituációkhoz kapcsolódó rövid, egyszerű, a nyelvtanításhoz készült, illetve eredeti szövegben; megérti az egyszerű, rövid, írásos, akár autentikus, ismert témákhoz kapcsolódó, vizuális eszközökkel segített rövid kijelentéseket, kérdéseket;



beazonosítja az életkorának megfelelő szituációkhoz kapcsolódó, rövid, egyszerű, a nyelvtanításhoz készült, illetve eredeti írott szövegben a tanult nyelvi elemeket; a tanórán begyakorolt, nagyon egyszerű, egyértelmű kommunikációs helyzetekben a megtanult, állandósult beszédfordulatok alkalmazásával kérdez vagy reagál, mondanivalóját segítséggel vagy nonverbális eszközökkel kifejezi;

ismeri a tanult szavak és állandósult szókapcsolatok célnyelvi normához közelítő kiejtését tanári minta követése által, vagy autentikus hangzó anyag, IKT-eszközök segítségével; felismeri a tanult nyelvi elemeket életkorának megfelelő digitális tartalmakban, digitális csatornákon olvasott vagy hallott nagyon egyszerű szövegekben is; megismeri az angol nyelv alapvető helyesírási szabályait (betűk és hangtan).

A kerettantervek a kötelező tartalmat témakörökön keresztül közelítik meg, melyek közül a személyes és a környezeti téma a valós nyelvhasználathoz kapcsolódik, a továbbiak pedig többnyire az iskolai, nyelvórai és iskolán kívül történő nyelvtanulási tevékenységeket jelölik. Az egyes témaköröknél megtalálhatóak a részletes tanulási eredmények, a fejlesztési feladatok, illetve a javasolt tevékenységek. A kerettanterv, ugyanis, minden egyes témakörhöz javasol tevékenységi formákat, melyek segíthetik a témakörhöz tartozó szókincs, illetve nyelvi struktúrák bevésoedését. A motiváció állandó ébrentartása érdekében mindig érdemes az ilyen jellegű feladatokat a tanulók szemszögéből nézve négy szempont szerint megvizsgálni: fontosnak érzik-e (pl. fejleszti-e a kommunikációjukat), szeretik-e az ilyen típusú feladatot (pl. csoportfeladat, egyéni projekt), érdekesnek találják-e (pl. ad-e, igényel-e új információt), illetve szórakoztatónak találják-e (pl. játékok, versenyek). Az itt javasolt tevékenységi formák csak gondolatébresztő példák, és ellentétben a szókincs és a nyelvi struktúrák, funkciók meghatározásával nem kötelező érvényűek.

A témakörök mellett az évfolyamra kötelező nyelvi funkciók és nyelvi elemek, struktúrák kerültek megfogalmazásra, melyek a következők:

Nyelvi funkciók a 4. évfolyamra (a zárójelben olvasható angol nyelvű kifejezések példák):

köszönési formák (üdvözlés és elköszönés) értelmezése és kifejezése (Hello. Hi. Good morning. Good afternoon. Good evening. Good night! Goodbye. Bye-bye! See you.)

köszönet kifejezése (Thanks (a lot). Thank you.)

köszönetre történő reakció megfogalmazása (You're welcome. No problem.)

bemutatkozás megfogalmazása (My name is ... I'm .... Nice to meet you.)

személyre vonatkozó információkérés, információadás (What's your name? How old are you? I'm 9.)

hogylét iránti érdeklődés (How are you?)

hogylét iránti érdeklődésre történő reakció kifejezése (I'm fine, thanks. I'm OK.)

bocsánatkérés értelmezése és annak kifejezése (I am sorry.)

bocsánatkérésre történő reakció megfogalmazása (That's OK. No problem.)

jókívánságok kifejezése (Happy birthday! Good luck! Have a nice day/weekend.)

főbb ünnepekhez kapcsolódó szófordulatok (Merry Christmas! Happy New Year! Trick or treat.)

véleménykérés és arra reagálás (Do you agree? Yes. No. Are you OK? Yes. No.)

tetszés, illetve nem tetszés kifejezése (Do you like ...? Yes, I do. No, I don't.)

dolgok, személyek megnevezése, rövid/egyszerű jellemzése (What is this? What is it like? It's a/an.../ It's big. It's long and comfortable.)

igenlő vagy nemleges válasz kifejezése (Yes. No.)

tudás, illetve nem tudás kifejezése (I know. Where is she? I don't know.)

nem értés megfogalmazása (Sorry, I don't understand.)

visszakérdezés kifejezése nem értés esetén (Sorry, I don't understand. Pardon?)

alapvető érzések kifejezése (I'm happy. I'm cold. I'm hungry.)

utasítások értelmezése és azokra történő reakció kifejezése (Come here. Read the text.)

kívánság kifejezése (I would like to ...)

kérés és arra történő reakció kifejezése (Can you give me a pen? Yes. Sorry, I can't.)

kínálás, illetve javaslat és arra történő reakció kifejezése (Would you like a ...? Yes, please. No, thanks. I would like ...)

meghívás és arra történő reakció kifejezése (Can you come to my party? Yes, thanks. Sorry, I can't.)

javaslat és arra reagálás (Let's go to the cinema tonight. Good idea.)

Nyelvi elemek, struktúrák a 4. évfolyamra (a zárójelben olvasható angol nyelvű kifejezések példák):

a létezés kifejezése jelen időben: 'to be' létige (I'm ..., I'm not ..., Are you ...? Is he ...?)

a cselekvés, történés, létezés kifejezése jelen időben: Present Simple (I eat bread for breakfast. I don't like cheese.)

birtoklás kifejezése jelen időben: 'to have' ige (I have/haven't got ... She has/hasn't got ... Have you got ...? Has she got ...?)

felszólító mód: (Come here., Don't shout.)

birtoklás: birtokos névmások, birtoklás kifejezése (My, your, his/her/its, our, their, Joe's brother...)

mennyiségi viszonyok: egyes és többes számú főnevek (dog, dogs, child, children)

mennyiségi viszonyok: számok (one, two, ... hundred), sorszámok (first, second, third)

térbeli viszonyok: prepozíciók, határozószók (There is/are..., in, on, under)

időbeli viszonyok: napok, időpont megadása (on Monday, at 4 o'clock)

modalitás: a 'can' segédige (I can/can't swim.)

szövegkohéziós eszközök: egyszerű kötőszavak és személyes névmások (and, but, I, my, me mine)

### **Témakör: Personal topics and topics concerning immediate environment and nature**

**Javasolt óraszám: 20 óra**

#### **TANULÁSI EREDMÉNYEK**

*A témakör tanulása hozzájárul ahhoz, hogy a tanuló a nevelési-oktatási szakasz végére:*

közöl alapvető személyes információkat magáról, egyszerű nyelvi elemek segítségével; érzéseit egy-két szóval vagy begyakorolt állandósult nyelvi fordulatok segítségével kifejezi, főként rákérdezés alapján, nonverbális eszközökkel kísérve a célnyelvi megnyilatkozást; kiemeli az ismert nyelvi elemeket tartalmazó, rövid, egyszerű, a nyelvtanításhoz készült, illetve eredeti szöveg lényegét, fő mondanivalóját;

felismeri és alkalmazza a legegyszerűbb, üdvözlésre és elköszönésre használt mindennapi nyelvi funkciókat az életkorának és nyelvi szintjének megfelelő, egyszerű helyzetekben;

felismeri és alkalmazza a legegyszerűbb, bemutatkozásra használt mindennapi nyelvi funkciókat az életkorának és nyelvi szintjének megfelelő, egyszerű helyzetekben;

felismeri és használja a legegyszerűbb, megszólításra használt mindennapi nyelvi funkciókat az életkorának és nyelvi szintjének megfelelő, egyszerű helyzetekben;

felismeri és használja a legegyszerűbb, a köszönet és az arra történő reagálás kifejezésére használt mindennapi nyelvi funkciókat az életkorának és nyelvi szintjének megfelelő, egyszerű helyzetekben;

felismeri és használja a legegyszerűbb, a tudás és nem tudás kifejezésére használt mindennapi nyelvi funkciókat az életkorának és nyelvi szintjének megfelelő, egyszerű helyzetekben.

*A témakör tanulása eredményeként a tanuló:*

a személyes és környezeti tématarományban megért rövid, nagyon egyszerű célnyelvi szöveget;

a személyes és környezeti tématarományban létrehoz rövid, nagyon egyszerű célnyelvi szöveget, tanult és begyakorolt nyelvi eszközökkel felismeri és használja a legegyszerűbb mindennapi nyelvi funkciókat életkorának és nyelvi szintjének megfelelő, egyszerű helyzetekben.

#### **FEJLESZTÉSI FELADATOK ÉS ISMERETEK**

A témakörre jellemző résztvevőkre vonatkozó szókincs ismerete célnyelven: közvetlen, szűk család, barátok

A témakörre jellemző helyszínekre vonatkozó szókincs ismerete célnyelven: az otthon, az utcám, a játszótér

A témakörre jellemző tárgyakra vonatkozó szókincs ismerete célnyelven: bútorok és alapvető berendezési tárgyak

A témakörre jellemző eseményekre vonatkozó szókincs ismerete célnyelven: családi események, ünneplések

A témakörre jellemző alapvető tevékenységekre vonatkozó szókincs ismerete célnyelven: játszás, étkezés, öltözködés

A témakörre jellemző alapvető fogalmakra vonatkozó szókincs ismerete célnyelven: az egészséges életmód

2-3 főbb ünnephez (pl. Christmas, Easter) kapcsolódó alapszintű kifejezés, állandósult szókapcsolat ismerete

A témakörre jellemző résztvevőkre vonatkozó szókincs ismerete célnyelven: most állatnevek (háziállatok és vadállatok), növények

A témakörre jellemző alapvető helyszínekre vonatkozó szókincs ismerete célnyelven: a természet és az élőlények

A témakörre jellemző alapvető tevékenységekre vonatkozó szókincs ismerete célnyelven: „kis kedvencek” és azok tartása

Személyes és közvetlen környezethez tartozó alapvető információk átadása egyszerű nyelvi elemekkel

Alapvető érzések begyakorolt állandósult nyelvi fordulatok segítségével történő átadása

Alapvető mindennapi nyelvi funkciók használata

#### **Javasolt tevékenységek**

projektmunka:

családfa készítése saját rajzok, fényképek segítségével

lakóhely bemutatása egyszerű térkép készítésével (alapvető címkék felhasználásával)

kiskedvenc bemutatása fénykép segítségével (képesképek, szokások bemutatása)

legjobb barát/barátnő bemutatása rajz/fénykép alapján (külső-belső tulajdonságok, szokások bemutatása)

társakkal készített interjú órai keretek között, vagy „Class survey” (véleménykutatás) – eredménnyel

bemutatkozás (What’s your name? Eredmény: Melyik névből van a legtöbb?)

lakóhely (Do you live in a house or in a flat? Eredmény: Hol lakik az osztály többsége?)

családtagok (Have you got any brothers or sisters? Eredmény: Hány „rokongyerek” van az osztályban összesen?)

játékos szótanulás: képes szókétyák, pantomim, memóriajáték kártyával vagy interaktív táblával

képes „szótár” rajzolása (pl. a szobát, benne a bútorok nevét odaírni)

projektmunka csoportban: város tervezése helyszínek megnevezésével

szituációs játékok: üdvözlés – bemutatkozás – elköszönés

közös játékos daltanulás (pl. There were 10 in a bed and the little one said: Roll over...)

plakátkészítés: állatok / növények, ünnepek, lakóhelyem, ételek, ruhadarabok

hangutánzás: Which animal?

közvéleménykutatás: kinek milyen kisállata van?  
 ismerkedés az angol ünnepekkel, szokásokkal film segítségével  
 ismert mese/történet feldolgozása képekkel, képek sorba rakásával  
 Színdarab előadása csoportban: pl. egy kiválasztott főbb ünnephez

### **Témakör: Topics concerning classroom activities**

**Javasolt óraszám: 10 óra**

#### **TANULÁSI EREDMÉNYEK**

*A témakör tanulása hozzájárul ahhoz, hogy a tanuló a nevelési-oktatási szakasz végére:*  
 megismétli az előszóban elhangzó egyszerű szavakat, kifejezéseket játékos, mozgást igénylő, kreatív nyelvórai tevékenységek során;  
 lebetűzi a tanult szavakat társaival közösen játékos tevékenységek kapcsán, szükség esetén segítséggel;  
 lemásol tanult szavakat játékos, alkotó nyelvórai tevékenységek során;  
 megold játékos írásbeli feladatokat a szavak, szószerkezetek, rövid mondatok szintjén;  
 részt vesz kooperatív munkaformában végzett kreatív tevékenységekben, projekt munkában szavak, szószerkezetek, rövid mondatok leírásával, esetleg képi kiegészítéssel;  
 írásban megnevezi az ajánlott tématarományokban megjelölt, begyakorolt elemeket;  
 támaszkodik az életkorának és nyelvi szintjének megfelelő hangzó szövegre az órai alkotó jellegű nyelvi, mozgásos nyelvi és játékos nyelvi tevékenységek során;  
 értelmezi azokat az idegen nyelven szóban elhangzó nyelvórai szituációkat, melyeket anyanyelvén már ismer;  
 támaszkodik az életkorának és nyelvi szintjének megfelelő írott szövegre az órai játékos alkotó, mozgásos vagy nyelvi fejlesztő tevékenységek során, kooperatív munkaformákban;  
 rövid, néhány mondatból álló párbeszédet folytat, felkészülést követően;  
 a tanórán a begyakorolt nyelvi elemeket tanári segítséggel a játék céljainak megfelelően alkalmazza;  
 új szavak, kifejezések tanulásakor ráismer a már korábban tanult szavakra, kifejezésekre;  
 új szavak, kifejezések tanulásakor felismeri, ha új elemmel találkozik és rákérdez, vagy megfelelő tanulási stratégiával törekszik a megértésre;  
 a célok eléréséhez társaival rövid feladatokban együttműködik;  
 egy feladat megoldásának sikerességét segítséggel értékelni tudja  
 felismeri és alkalmazza a legegyszerűbb, üdvözlésre és elköszönésre használt mindennapi nyelvi funkciókat az életkorának és nyelvi szintjének megfelelő, egyszerű helyzetekben;  
 felismeri és használja a legegyszerűbb, megszólításra használt mindennapi nyelvi funkciókat az életkorának és nyelvi szintjének megfelelő, egyszerű helyzetekben;  
 felismeri és használja a legegyszerűbb, a köszönet és az arra történő reagálás kifejezésére használt mindennapi nyelvi funkciókat az életkorának és nyelvi szintjének megfelelő, egyszerű helyzetekben;  
 felismeri és használja a legegyszerűbb, a tudás és nem tudás kifejezésére használt mindennapi nyelvi funkciókat az életkorának és nyelvi szintjének megfelelő, egyszerű helyzetekben.

*A témakör tanulása eredményeként a tanuló:*

részt vesz egyszerű szövegértést igénylő játékos nyelvórai tevékenységekben;  
 részt vesz egyszerű szövegalkotást igénylő játékos nyelvórai tevékenységekben;  
 a tanórán bekapcsolódik a már ismert játékos, interakciót igénylő nyelvi tevékenységekbe, abban társaival közösen vesz részt, a begyakorolt nyelvi elemeket tanári segítséggel a játék céljainak megfelelően alkalmazza.

#### **Fejlesztési feladatok és ismeretek**

A témakörre jellemző résztvevőkre vonatkozó szókincs ismerete célnyelven: osztálytársak, tanárok (classmates, teachers)

A témakörre jellemző helyszínekre vonatkozó szókincs ismerete célnyelven: a saját iskolám és termei

A témakörre jellemző alapvető tárgyakra vonatkozó szókincs ismerete célnyelven: a tanuláshoz szükséges alapvető eszközök

A témakörre alapvető jellemző tevékenységekre vonatkozó szókincs ismerete célnyelven: tanári utasítások a különböző tevékenységekhez (writing, reading, counting, physical and creative activities)

A témakörre jellemző eseményekre vonatkozó szókincs ismerete célnyelven: tantárgyak, fontosabb iskolai ünnepélyek (school subjects, major school festivals)

Részvétel tanórai játékos nyelvi tevékenységekben

Begyakorolt, alapvető elemek felhasználása a nyelvi célok elérésére

Életkorának és nyelvi szintjének megfelelő írott és hangzó szöveg felhasználása a nyelvi tevékenységek során.

### **Javasolt tevékenységek**

játékos szótanulás: barkochba: (zsákban iskolai tárgyak) – „What have I got in my hand?” mondókák, dalok tanulása

projektmunka csoportban: az ideális osztályterem tervezése berendezési tárgyak megnevezésével

egyszerűbb társasjátékok célnyelven, pl. memóriajáték a képeken szereplő tárgyak, tanulási tevékenységek megnevezésével

halk/hangos szóismétlés

Betűzés játékosan – „akasztófa”

kiszámoló mondókák tanulása

csoportversenyek: pl. running dictation

Projektmunka készítése csoportban: kedvenc tantárgy (a tantárgyra jellemző rajz, kép, tárgy stb. segítségével)

Szituációs játék: „I am the teacher”

projektmunka (plakátkészítés) csoportban:

a saját iskola bemutatása

az álomiskola (kép, rajz, kulcsszavak stb. segítségével)

órarend készítése célnyelven

társakkal készített interjú/felmérés, és annak egyszerű bemutatása órai keretek között tantárgyak (pl. Do you like Maths?)

az én iskolám (pl. What's our school like? - melyik a leggyakoribb jelző?)

iskolai ünnepek (pl. Which school holiday is the best?)

### **Témakör: Cross-curricular topics and activities**

#### **Javasolt óraszám: 8 óra**

#### **TANULÁSI EREDMÉNYEK**

*A témakör tanulása hozzájárul ahhoz, hogy a tanuló a nevelési-oktatási szakasz végére:*  
rész vesz kooperatív munkaformában végzett kreatív tevékenységekben, projektmunkában szavak, szószerkezetek, rövid mondatok leírásával, esetleg képi kiegészítéssel;  
támaszkodik az életkorának és nyelvi szintjének megfelelő hangzó szövegre az órai alkotó jellegű nyelvi, mozgásos nyelvi és játékos nyelvi tevékenységek során;  
aktívan bekapcsolódik a közös meseolvasásba, a mese tartalmát követi;  
támaszkodik az életkorának és nyelvi szintjének megfelelő írott szövegre az órai játékos alkotó, mozgásos vagy nyelvi fejlesztő tevékenységek során, kooperatív munkaformákban.

*A témakör tanulása eredményeként a tanuló:*

összekapcsol a nyelvi tevékenységek során feldolgozott tartalmakat az anyanyelvén korábban megszerzett ismeretekkel;

alkalmaz egyéb tanulásterületekre, különös tekintettel a művészeti és mozgásos tartalmakra jellemző tevékenységeket nyelvórán;

felismer művészeti és mozgásos tevékenységekhez kapcsolódó alapvető célnyelvi kifejezéseket, utasításokat, eszközöket.

### **Fejlesztési feladatok és ismeretek**

A témakörre jellemző alapvető tevékenységekre vonatkozó szókinccs ismerete célnyelven  
Alapvető szavak, szókapcsolatok felismerése célnyelven a témakörre jellemző, életkorának és érdeklődésének megfelelő, leginkább művészeti és mozgásos tudásterületek során megcélzott tartalmakból.

### **Javasolt tevékenységek**

társakkal közösen készített plakát bemutatása

öltözködés a különböző évszakokban

hétvégi tevékenységek a családban

időtöltés tanév közben, illetve nyaralás alatt

évszakok, hónapok, napszakok

más tudományterületeken tanult szavak, fogalmak játékos tanulása

Csoport projectek: egy-egy tantárgy bemutatása célnyelven

közös előadás: dal, vers, mese

projektmunka: emberi test részeinek megnevezésével

mozgásos daltanulás a célnyelven (pl. Head, shoulders, knees and toes..., If you're happy..., One little finger...)

mozgásos játékok:

pl. Charades, Fly swat, Simon says..., Board race

pl. memorizálás labdával, tornával,

pl. Lépj előre, ha tudod a választ! - játék

Kedvenc mese dramatizálása

## **Témakör: English and language learning**

### **Javasolt óraszám: 5 óra**

#### **TANULÁSI EREDMÉNYEK**

*A témakör tanulása hozzájárul ahhoz, hogy a tanuló a nevelési-oktatási szakasz végére:*

felismeri az anyanyelvre és a célnyelv közötti legalapvetőbb kiejtésbeli különbségeket;

felfigyel a célnyelvre jellemző hangok kiejtésére;

felismeri az anyanyelvén, illetve a tanult idegen nyelven történő írásmód és betűkészlet közötti különbségeket;

ismeri az adott nyelv ábécéjét;

lebetűzi a nevét;

felismeri az anyanyelv és az idegen nyelv hangkészletét;

megkülönbözteti az anyanyelvi és a célnyelvi írott szövegben a betű- és jelkészlet közti különbségeket;

új szavak, kifejezések tanulásakor felismeri, ha új elemmel találkozik és rákérdez, vagy megfelelő tanulási stratégiával törekszik a megértésre.

*A témakör tanulása eredményeként a tanuló:*

megismerkedik a célnyelv főbb jellemzőivel;

felismeri az idegen nyelvű írott, olvasott és hallott tartalmakat a tanórán kívül is.

### **Fejlesztési feladatok és ismeretek**



Az angol ábécé és jelkészlet ismerete

Az angol nyelv hangkészletének felismerése

### **Javasolt tevékenységek**

szavak lebetűzése, szavak diktálása betűzéssel

szituációs telefonos játék: "Can you spell your name, please?"

keresztrejtvény készítése, megoldása

verseny/játék csoportban:

ország-város (adott betűkkel szavak keresése)

spelling bee játék ismert szavakkal

csipeszes hangvadász játék, hangkereső kígyó társasjáték

szókígyó - csapatverseny

betűzőverseny

daltanulás a célnyelven (pl. ABC-song)

képes szótár készítése

rajzfilmek nézése célnyelven

Szókártyák készítése az alapszókinccsel kapcsolatosan

Közös zenehallgatás és mesenézés célnyelven

### **Témakör: Intercultural topics**

**Javasolt óraszám: 6 óra**

#### **TANULÁSI EREDMÉNYEK**

*A témakör tanulása hozzájárul ahhoz, hogy a tanuló a nevelési-oktatási szakasz végére:*

megismeri a főbb, az adott célnyelvi kultúrákhoz tartozó országok nevét, földrajzi

elhelyezkedését, főbb országismereti jellemzőit;

ismeri a főbb célnyelvi kultúrához tartozó ünnepekhez kapcsolódó alapszintű kifejezéseket,

állandósult szókapcsolatokat és szokásokat;

megtapasztalja a közös célnyelvi olvasás élményét.

*A témakör tanulása eredményeként a tanuló:*

találkozik a célnyelvi kultúra legfőbb ünnepeivel, hagyományaival;

találkozik a célnyelvi kultúra legfőbb szokásaival.

#### **Fejlesztési feladatok és ismeretek**

A főbb, az adott célnyelvi kultúrához tartozó ünnepek ismerete

A célnyelvi kultúrához tartozó főbb szokások ismerete

#### **Javasolt tevékenységek**

projektmunka:

születésnap ünneplése a célnyelvi kultúrában és hazánkban

egyszerű, saját térkép készítése a célnyelvi országról/országokról, saját hazánkról, valamint

egy elképzelt álmországról

plakát készítése: rajz vagy kivágott képekből montázs pl. egy ünnepről

Képek gyűjtése a különböző angolnyelvű országok karácsonyairól

ünnepekhez kötődő mondókák, dalok tanulása, közös és egyéni előadása

projektmunka: térkép rajzolása folyók, hegyek, városok megnevezésével

országismereti vetélkedő

### **Témakör: Playful learning**

**Javasolt óraszám: 10 óra**

#### **TANULÁSI EREDMÉNYEK**

*A témakör tanulása hozzájárul ahhoz, hogy a tanuló a nevelési-oktatási szakasz végére:*

lebetűzi a tanult szavakat társaival közösen játékos tevékenységek kapcsán, szükség esetén segítséggel;

lemásol tanult szavakat játékos, alkotó nyelvórai tevékenységek során;

támaszkodik az életkorának és nyelvi szintjének megfelelő hangzó szövegre az órai alkotó jellegű nyelvi, mozgásos nyelvi és játékos nyelvi tevékenységek során;

támaszkodik az életkorának és nyelvi szintjének megfelelő írott szövegre az órai játékos alkotó, mozgásos vagy nyelvi fejlesztő tevékenységek során, kooperatív munkaformákban.

*A témakör tanulása eredményeként a tanuló:*

a begyakorolt nyelvi elemeket, célnyelven megismert tartalmakat játékos tevékenységekben használja.

### **Fejlesztési feladatok és ismeretek**

Részvétel tanórai, szóbeli interakciót vagy alapvető íráskészséget igénylő angol nyelvi tevékenységekben.

### **Javasolt tevékenységek**

klasszikusan a célnyelvi kultúrában megjelenő mozgásos, az életkornak megfelelő körjátékok/táncok elsajátítása

játékos szótanulás: pl. minél előbb találd ki, mit rajzolok, mit mutatok (pantomim)

mondókák, dalok tanulása, előadása (nursery rhyme competition)

egyéni/csoportos versenyek: szókincs és helyesírás felmérése

Akasztófa játék

Barkochba

Activity

Bingó számokkal, szavakkal

### **Témakör: Entertainment**

#### **Javasolt óraszám: 6 óra**

### **TANULÁSI EREDMÉNYEK**

*A témakör tanulása hozzájárul ahhoz, hogy a tanuló a nevelési-oktatási szakasz végére:*

csendes olvasás keretében feldolgozva megért ismert szavakat tartalmazó, pár szóból vagy mondatból álló, akár illusztrációval támogatott szöveget;

megérti a nyelvi szintjének megfelelő, akár vizuális eszközökkel is támogatott írott utasításokat és kérdéseket, és ezekre adekvát válaszreakciókat ad;

beazonosítja a célzott információt az életkorának megfelelő szituációkhoz kapcsolódó rövid, egyszerű, a nyelvtanításhoz készült, illetve eredeti szövegben.

*A témakör tanulása eredményeként a tanuló:*

felhasznál és létrehoz rövid, nagyon egyszerű célnyelvi szövegeket szabadidős tevékenységek során.

### **Fejlesztési feladatok és ismeretek**

Életkornak és nyelvi szintnek megfelelő angol nyelvű írott szövegek felhasználása szórakozás céljára.

### **Javasolt tevékenységek**

páros és csoportos tevékenységek végzése kártyákon szereplő utasítások, valamint szerepkártyák segítségével

egyszerű mondatokból álló képregény olvasása, saját készítése

képregény kockák, vagy szöveg kártyák történet szerinti sorba rakása

online feladatok: játékok, játékos gyakorló feladatok, interaktív feladatok, dalok, mesék online

énekek, versek előadása



gyűjtőmunka: célnyelvi szövegek, feliratok keresése éttermekben, moziban, egyéb szabadidős tevékenységek során  
keresztrejtvények megoldása, készítése (képek segítségével)  
számítógépes játékok a célnyelven  
Célnyelvi társasjáték, bábjátékok

**Témakör: Gaining and sharing knowledge**

**Javasolt óraszám: 3 óra**

#### **TANULÁSI EREDMÉNYEK**

*A témakör tanulása hozzájárul ahhoz, hogy a tanuló a nevelési-oktatási szakasz végére:*  
részlet vesz kooperatív munkaformában végzett kreatív tevékenységekben, projekt munkában szavak, szószerkezetek, rövid mondatok leírásával, esetleg képi kiegészítéssel; törekszik arra, hogy a célnyelvet eszközként alkalmazza információszerzésre.

*A témakör tanulása eredményeként a tanuló:*

célnyelven megoszt egyedül, vagy társaival együttműködésben megszerzett, alapvető információkat szóban, akár vizuális elemekkel támogatva;  
alapvető célzott információt megszerz a tanult témákban tudásának bővítésére.

#### **Fejlesztési feladatok és ismeretek**

Alapvető információ megosztása egyszerű, begyakorolt elemekkel angol nyelven  
Alapvető, tanult témákhoz kötődő egyszerű, konkrét angol nyelvű információ megszerzése.

#### **Javasolt tevékenységek**

saját érdeklődési köréhez tartozó, rajzokkal, fényképekkel támogatott plakát készítése egyedül vagy csoportban, és annak bemutatása a tanulócsoporthoz számára  
rajz, projekt munka alapján rövid, pár szavas/mondatos kiselőadást tart a tanult témakörökből  
gyűjtőmunka és prezentációk választott témákból

#### **Értékelési rendszer:**

##### **Az írásbeli dolgozatok értékelésének szabályai:**

Formatív értékelés és témazáró dolgozatok esetén a ponthatárok százalékos eloszlása

0% - 33% között	elégtelen	(1)
34% - 50% között	elégséges	(2)
51% - 75% között	közepes	(3)
76% - 90% között	jó	(4)
91% - 100% között	jeles	(5)

A tanuló továbbhaladásának követelményeit az iskola pedagógiai programja tartalmazza.  
Jelen helyi tanterv javaslata a továbbhaladás feltételeire a 4. osztály végén: a tanuló legyen képes az év végi kimenetet méréskor a szókincs, beszédképesség, beszédértést és írásképességet mérő feladatokat legalább 30 %-ban, a nyelvhelyességet 20 %-ban teljesíteni.

**Értékelési szempontok:** minden készséget, és a nyelvhelyességet külön-külön értékelünk.

#### **Az értékelés módjai:**

önértékelés  
tanulói értékelés (pár-, csoportmunkában)  
szóbeli értékelés;

írásbeli, főleg ösztönző-formáló (formatív) értékelés;  
minősítő-szelektáló (szummatív)  
összegző-lezáró értékelés (osztályzás).

### 5-6. évfolyam

Az 5. évfolyamra a 4. évfolyamon kialakult pozitív hozzáállással és a további nyelvtanulásra motiváltan érkezik a tanuló. Az 5-6. évfolyamokon a nyelvtanítás elsődleges célja ezek fenntartása és erősítése, ugyanakkor egyre nagyobb szerephez jutnak azok a módszerek, melyek a tanuló írásbeli kommunikációját, illetve tudatos nyelvhasználatát fejlesztik mind a hagyományos, mind a digitális csatornákon. A célok elérése érdekében lényeges, hogy az előző és a jelen oktatási szakasz között az átmenet gördülékeny legyen - vagyis továbbra is fontos a stresszmentes nyelvóra, az oldott hangulatú tanulási környezet, amelyben a tanuló változatos munkaformákban, életkorának és érdeklődési körének megfelelő, tevékenységközpontú, sok esetben mozgásos és játékos feladatokat old meg.

Az egyre bővülő, összetettebb nyelvi tartalmakkal továbbra is szöveggörnyezetbe illeszkedve ismerkedik meg a tanuló. Míg 4. osztályban a hangsúly jellemzően a szóbeli nyelvhasználaton volt, ebben a szakaszban fokozatosan az írott szövegek is megjelennek. A Nat-ban megnevezett készségek továbbra is egymásba fonódva fejlődnek; ám a beszédkészség és a hallott szövegértés mellett előtérbe kerülnek az írásbeli szövegalkotás, valamint az olvasott szövegértés készségei is. A szövegekkel való munkát a tanuló érdeklődési körének megfelelő, autentikus szövegek, történetek teszik eredményessé. Ebben a tanulási szakaszban fokozatosan egyre nagyobb szerepet kap a digitális csatornákon keresztül történő kommunikáció és szövegértés is.

Az 5-6. évfolyamon a tanuló a 4-en már megismert témakörökkel és tartalmakkal találkozik, s az ott szerzett előzetes tudására építve bővíti tovább ismereteit. A témakörök egyre mélyebb és árnyaltabb feldolgozása, valamint a különböző szövegtípusok révén fejlődik a tanuló nyelvi cselekvőképessége: egyre bonyolultabb tartalmak megértésére és egyre összetettebb kommunikációs célok megvalósítására képes. Új témakörök is megjelennek: aktuális témák, melyek egyrészt a tanuló számára érdekes híreket, tartalmakat dolgozzák fel, másrészt lehetőséget biztosítanak arra, hogy a fiatalok életét is érintő aktualításokat a nyelvórán megbeszéljék. A nyelvhasználat elsősorban osztálytermi keretek között valósul meg, de törekedni kell arra, hogy a tanulónak lehetősége legyen az osztálytermen kívül is valós nyelvhasználati helyzetek megélésére, illetve, hogy ezekre a tanórán kívül szerzett ismeretekre tudatosan építsünk.

Az országismereti témakörök bővülése és elmélyülése tovább erősíti a tanuló érdeklődését és nyitottságát a célnyelvet beszélő, eltérő kulturális háttérrel rendelkező emberek iránt.

A két év során, párhuzamosan az anyanyelvi kompetenciák fejlődésével, a tanuló egyre motiváltabbá válik és a célnyelv pontosabb és tudatosabb használatára törekszik. Miután megismerkedik különböző tanulási stílusokkal és módszerekkel, elindul az önálló nyelvtanulóvá válás útján, és 6. osztály végére már rendelkezik alapvető nyelvtanulási stratégiákkal.

Az oktatási szakasz végére a tanuló eléri a KER szerint meghatározott A1 szintet.

A kerettantervek a kötelező tartalmat témakörökön keresztül közelítik meg. Az egyes témakörök mellett az adott évfolyamokra kötelező nyelvi funkciók és nyelvi elemek, struktúrák kerültek meghatározásra, melyek az előző oktatási szakaszra megadottakat bővítik, azokra épülnek.

Angol nyelvi funkciók az 5-6. évfolyamra (a zárójelben olvasható angol nyelvű kifejezések példák):

köszönési formák (üdvözlés és elköszönés) értelmezése és kifejezése (Hello! Good morning! Good night! Goodbye! Bye-bye! Take care! How are you? Fine, thanks. I'm OK.)

köszönet kifejezése (Thanks. Thanks a lot. Thank you very much.)

köszönetre történő reakció megfogalmazása (You're welcome. No problem.)

bemutatkozás megfogalmazása (My name is ... Hello. Hi! Nice to meet you.)

információkérés, információadás (What's your name? My name is Peter. How old are you? I'm 10. Where are you from? I'm from Budapest. When's your birthday? On 4th July. What's your favourite animal? My favourite animals are cats. Have you got a pet? Yes, a cat. No, I haven't. Have you got any brothers or sisters? Yes, a brother. No, I haven't.)

hogylét iránti érdeklődés (How are you? What's wrong?)

hogylét iránti érdeklődésre történő reakció kifejezése (I'm fine, thanks. I'm OK.)

bocsánatkérés értelmezése és annak kifejezése (I am sorry. I'm very sorry.)

bocsánatkérésre történő reakció megfogalmazása (That's OK. No problem.)

jókívánások kifejezése (Happy birthday! Good luck! Congratulations!)

főbb ünnepekhez kapcsolódó szófordulatok (Merry Christmas! Happy New Year! Happy Easter!)

megszólítás és elköszönés kifejezése írott, személyes szövegben, pl. baráti levélben és e-mailben (Dear Peter, Best wishes)

véleménykérés és arra reagálás (Do you agree? Yes, I do. No, I don't. What do you think? I think ...)

tetszés, illetve nem tetszés kifejezése (Do you like ...? Yes, I do. No, I don't. What's your opinion about ...? I think ...)

dolgok, személyek megnevezése, rövid/egyszerű jellemzése (What is this? What is it like? It's .../ It's big and comfortable. What's ... in English? What's ... in Hungarian?)

igenlő vagy nemleges válasz kifejezése (Yes, I have. No, I haven't. Yes, I do. No, I don't.)

tudás, illetve nem tudás kifejezése (I know. I don't know. I have no idea.)

nem értés megfogalmazása (I don't understand.)

visszakérdezés kifejezése nem értés esetén (Can you repeat it? Can you spell it for me?)

alapvető érzések kifejezése (I'm cold. I'm hungry. I'm happy/sad/angry.)

akarat, kívánság kifejezése (Would you like a ...? Yes, please. No, thanks. I would like ...)

kérés és arra reagálás (Can you give me a pen? Can I get a pen? Yes, here you are. Sorry, I can't.)

javaslat és arra reagálás (Let's go to the cinema., Good idea. Would you like to come to the cinema? Yes, sure.)

meghívás és arra reagálás (Can you come to my party? Yes, thanks. Sorry, I can't. I'd like to invite you to my party.)

kínálás és arra reagálás (Would you like an orange? Here you are. Yes, please. No, thank you. Thank you.)

betűzés kérésének kifejezése (Could you spell it, please?)

utasítások értelmezése és azokra történő reakció kifejezése (Come here, please. Read the text, please.)

Angol nyelvi elemek, struktúrák az 5-6. évfolyamra (a zárójelben olvasható angol nyelvű kifejezések példák):

létezés kifejezése jelen időben: 'to be' létige (I'm ... I'm not ... Are you ...? Is he ...? Who is he? What's that?)

szokásos cselekvés, történés kifejezése jelen időben: Present Simple (I eat bread for breakfast. I don't like cheese. Do you play tennis?)

cselekvés, történés kifejezése jelen időben: Present Continuous (Why is she crying? I'm not listening. I'm leaving.)

létezés kifejezése múlt időben: 'to be' létige (I was ... I wasn't ... Were you ...? Was he...? Who was there? What was that?)

cselekvés, történés kifejezése múlt időben: Past Simple (I ate bread for breakfast. I didn't see the film. Did you visit Joe?)

jövő idejűség kifejezése: 'going to' (I'm going to be a doctor. It's going to rain.)

felszólító mód: felszólítások (Come here. Don't shout.)

kérdőmondatok, kérdőszavak (who?, when?, where?, what?, how?)

birtoklás: birtokos névmások és 's genitive (My, your, his/her/its, our, their, Joe's brother ...)

mennyiségi viszonyok: egyes és többes szám (dog-dogs, child-children)

mennyiségi viszonyok: számok (one, two, ..., hundred), sorszámok (first, second, third...)

mennyiségi viszonyok: megszámlálható főnevek (How many CDs have you got? I've got a lot of/few CDs.)

mennyiségi viszonyok: megszámlálhatatlan főnevek (How much money have you got? I've got a lot of/little money.)

térbeli viszonyok: prepozíciók, helyhatározók (here, there, on the left, on the right, in, on, under, opposite, next to, between ...)

időbeli viszonyok: gyakoriság (How often? always, often, sometimes, never, once/twice a week, every day), időpontok/dátumok (in 1997, in July, at 5 o'clock, on Monday, It's eight. It's quarter to eight.)

minőségi viszonyok: rövid melléknevek fokozása (Tom's younger than Sue. Mary is the prettiest girl.)

minőségi viszonyok: rendhagyó melléknevek fokozása (good/bad, better/worse)

modalitás: 'can', 'must' segédige (I can/can't swim. I must go.)

szövegösszetartó eszközök: névelők (a, an, the), mutató névmások (this, that, these, those), kötőszavak (and, or, but, because), névmások (I, he, they..., me, him, them...), some/any (There are some pencils in the bag. Have you got any sisters? I haven't got any matchboxes. There's some water in the vase., There isn't any juice in my glass.), határozatlan névmások (somebody, anybody, nobody, everybody)

*Az egyes témakörök tanulási eredményeként a tanuló:*

az adott témátartományban megért egyszerű, többnyire ismert nyelvi elemeket tartalmazó célnyelvi szöveget;

az adott témátartományban létrehoz egyszerű, többnyire ismert nyelvi elemeket tartalmazó célnyelvi szöveget, tanult és begyakorolt nyelvi eszközökkel;

az adott témátartományban nyelvi szintjének és életkorának megfelelő interakciót folytat a tanult nyelvi elemek felhasználásával.

## **Témakör: Personal topics and topics concerning immediate environment and nature**

**Javasolt óraszám: 64 óra**

### **TANULÁSI EREDMÉNYEK**

*A témakör tanulása hozzájárul ahhoz, hogy a tanuló a nevelési-oktatási szakasz végére:*

elmesél rövid, személyes történetet egyszerű nyelvi eszközökkel, önállóan, a cselekményt lineárisan összefűzve;

rövid, egyszerű, összefüggő szövegeket ír a tanult nyelvi szerkezetek felhasználásával az ismert szövegtípusokban, az ajánlott témátartományokban;

értelmez életkorának megfelelő nyelvi helyzeteket hallott szöveg alapján;

kommunikációt kezdeményez egyszerű hétköznapi témában, a beszélgetést követi, egyszerű nyelvi eszközökkel fenntartja és lezárja;

az életkorának megfelelő mindennapi helyzetekben a tanult nyelvi eszközökkel megfogalmazott kérdéseket tesz fel és válaszol a hozzá intézett kérdésekre; üzeneteket ír; megoszt alapvető személyes információkat magáról egyszerű nyelvi elemekkel; kifejez tetszést, nem tetszést, akaratot, kívánságot, tudást és nem tudást, szándékot; kifejez alapvető érzéseket, például örömet, sajnálkozást, bánatot, elégedettséget, elégedetlenséget; ismerős és gyakori alapvető helyzetekben, akár telefonon vagy digitális csatornákon is, többnyire helyesen és érthetően fejezi ki magát az ismert nyelvi eszközök segítségével.

*A témakör tanulása eredményeként a tanuló:*

a személyes és környezeti tématarományban megért egyszerű, többnyire ismert nyelvi elemeket tartalmazó célnyelvi szöveget;  
a személyes és környezeti tématarományban létrehoz egyszerű, többnyire ismert nyelvi elemeket tartalmazó célnyelvi szöveget, tanult és begyakorolt nyelvi eszközökkel;  
a személyes és környezeti tématarományban nyelvi szintjének és életkorának megfelelő interakciót folytat a tanult nyelvi elemek felhasználásával.

#### **FEJLESZTÉSI FELADATOK ÉS ISMERETEK**

A témakörre jellemző résztvevőkre vonatkozó szókincs ismerete célnyelven: ismerősök, rokonok (family relations)

A témakörre jellemző helyszínekre vonatkozó szókincs ismerete célnyelven: közvetlen környezet, otthon

A témakörre jellemző tárgyakra vonatkozó szókincs ismerete célnyelven: a ház/lakás részei, bútorok, háztartási eszközök

A témakörre jellemző eseményekre vonatkozó szókincs ismerete célnyelven: ünnepek

A témakörre jellemző tevékenységekre vonatkozó szókincs ismerete célnyelven: hobbik

A témakörre jellemző fogalmakra vonatkozó szókincs ismerete célnyelven: társadalmi kapcsolatok (social relations)

A témakörre jellemző résztvevőkre vonatkozó szókincs ismerete célnyelven: animals, plants

A témakörre jellemző helyszínekre vonatkozó szókincs ismerete célnyelven: a természet, a város és a vidék

A témakörre jellemző tevékenységekre vonatkozó szókincs ismerete célnyelven: természetvédelem, állatvédelem

A témakörre jellemző fogalmakra vonatkozó szókincs ismerete célnyelven: természeti jelenségek (natural phenomena)

Személyes és közvetlen környezethez tartozó egyszerű információk átadása egyszerű nyelvi elemekkel

Életkornak és nyelvi szintnek megfelelő mindennapi nyelvi funkciók használata.

#### **JAVASOLT TEVÉKENYSÉGEK:**

projektmunka egyénileg (PPT):

családfa készítése képekkel és annak szóbeli bemutatása

a lakóhely és környezetének bemutatása

scrapbook/poszter készítése:

‘Ez vagyok én’ (kedvenc tárgyaim, együttesem, színészem stb.)

‘A családom’

‘Háziállatom’, milyen állatot szeretnék, (fajta, kinézet, kor, táplálkozás, szokásaik stb.)

‘Okosház’

projektmunka csoportban:

Ezek vagyunk mi (kedvenc együtteseink, kedvenc tantárgyaink, kedvenc filmjeink,

színészeink, olvasmányaink, játékaik stb.)

(plakát készítése): Mit teszünk környezetünk védelme érdekében?  
 (makett készítése): A mi házuk; Álomházam; Lakóhelyünk  
 csoportos internetes kutató munka: 'Families around the world' képek gyűjtése, azok bemutatása, összehasonlítása az órán  
 szóbeli mini-prezentációk: 'Napirendem'+ családtag napirendje, szabadideje  
 internetes kutatás: meddig élnek a különböző állatok?  
 kérdőívek megalkotása, kitöltése, illetve írásbeli/szóbeli összegzése:  
 'Házi kedvencek a csoportunkban',  
 'Különóráink és hobbijaink' (időpont, helyszín stb.)  
 internetes kutatás: My hero's/actor's life and lifestyle  
 Szerepjátékok:  
 Interjú kedvenc hősséddel/színészeddel az életéről és családjáról  
 Ismerkedés egy új osztálytárssal – kérdések és feleletek

### **Témakör: Public matters**

**Javasolt óraszám: 8 óra**

#### **TANULÁSI EREDMÉNYEK**

*A témakör tanulása hozzájárul ahhoz, hogy a tanuló a nevelési-oktatási szakasz végére: találkozik az érdeklődésének megfelelő, akár autentikus szövegekkel elektronikus/digitális csatornákon, tanórán kívül is.*

*A témakör tanulása eredményeként a tanuló:*

- a közéleti tématarományban megért egyszerű, többnyire ismert nyelvi elemeket tartalmazó célnyelvi szöveget;
- a közéleti tématarományban létrehoz egyszerű, többnyire ismert nyelvi elemeket tartalmazó célnyelvi szöveget, tanult és begyakorolt nyelvi eszközökkel;
- a közéleti tématarományban nyelvi szintjének és életkorának megfelelő interakciót folytat a tanult nyelvi elemek felhasználásával.

#### **FEJLESZTÉSI FELADATOK ÉS ISMERETEK**

A témakörre jellemző résztvevőkre vonatkozó szókincs ismerete célnyelven: a közéletben és a szolgáltatásokban résztvevő személyek, (pl. clerk, guide, waiter, ticket officer, tourist)

A témakörre jellemző helyszínekre vonatkozó szókincs ismerete célnyelven: cultural institutions, restaurants, national and international attractions/sights, city life/country life

A témakörre jellemző tárgyakra vonatkozó szókincs ismerete célnyelven: entrance tickets, forms, brochures

A témakörre jellemző eseményekre vonatkozó szókincs ismerete célnyelven: cultural events, ways of entertainment

A témakörre jellemző tevékenységekre vonatkozó szókincs ismerete célnyelven: giving directions, giving information

A témakörre jellemző fogalmakra vonatkozó szókincs ismerete célnyelven: hobbies, entertainment, culture, travelling, national and international tourism

A közéleti tématarományhoz tartozó egyszerű információk értelmezése.

#### **JAVASOLT TEVÉKENYSÉGEK:**

poszter: térképkészítés a környékről, üzletekről, látványosságokról, majd ezt felhasználva páros feladat az útbaigazítás gyakorlására

prospektus, reklám készítése - csoportverseny - (étterem, mozi, színház, látványosság) - melyik a leghatásosabb reklám?

projektmunka csoportban (társasjáték készítése és játszása):

'What do you know about...?' (The moon, The Pacific Ocean, Crocodiles, Tokio, Jazz music stb.) - egyszerű válasszal lehet továbblépni.



'What can you find' (in London, in Budapest, in Paris, in New York, in your home town stb.)  
- egy nevezetességgel lehet továbblépni.

kiselőadás, internetes kutatómunka: az Egyesült Királyság bemutatása

quiz játék a célnyelvi országokról és hazánkról

színi előadás: egy ismert mese közös elolvasása és dramatizálása

kérdőív készítése, kitöltése, kiértékelése

leggyakoribb szórakozási formák a csoportban, (tv, olvasás, internet, sport stb.)

### **Témakör: Topics concerning classroom activities**

**Javasolt óraszám: 36 óra**

#### **TANULÁSI EREDMÉNYEK**

*A témakör tanulása hozzájárul ahhoz, hogy a tanuló a nevelési-oktatási szakasz végére:*

megérti a szintjének megfelelő, nonverbális vagy vizuális eszközökkel támogatott célnyelvi óravezetést és utasításokat, kérdéseket;

felkészülést követően röviden, összefüggően beszél az ajánlott tématarományokhoz tartozó témákban;

képet jellemez röviden, ismert nyelvi fordulatok segítségével, segítő tanári kérdések alapján; változatos, kognitív kihívást jelentő szóbeli és írásbeli feladatokat old meg önállóan vagy kooperatív munkaformában, a tanult nyelvi eszközökkel, szükség szerint tanári segítséggel; értelmezi az életkorának és nyelvi szintjének megfelelő, egyszerű hangzószövegben a tanult nyelvi elemeket;

alkalmazza az életkorának és nyelvi szintjének megfelelő hangzó szöveget a változatos nyelvórai tevékenységek és a feladatmegoldás során;

alkalmazza az életkorának és nyelvi szintjének megfelelő írott, nyomtatott vagy digitális alapú szöveget a változatos nyelvórai tevékenységek és feladatmegoldás során;

egyszerű mondatokat összekapcsolva mond el egymást követő eseményekből álló történetet, vagy leírást ad valamilyen témáról;

nem értés esetén a meg nem értett kulcsszavak, vagy fordulatok ismétlését vagy betűzését kéri.

*A témakör tanulása eredményeként a tanuló:*

a tanórán bekapcsolódik az interakciót igénylő nyelvi tevékenységekbe, abban társaival közösen vesz részt, a begyakorolt nyelvi elemeket tanári segítséggel a játék céljainak megfelelően alkalmazza;

a tanórán bekapcsolódik az interakciót igénylő nyelvi tevékenységekbe, abban társaival közösen vesz részt, a begyakorolt nyelvi elemeket tanári segítséggel a feladat céljainak megfelelően alkalmazza.

#### **FEJLESZTÉSI FELADATOK ÉS ISMERETEK**

A témakörre jellemző résztvevőkre vonatkozó szókincs ismerete célnyelven: tantestület (school staff)

A témakörre jellemző helyszínekre vonatkozó szókincs ismerete célnyelven: school

A témakörre jellemző tárgyakra vonatkozó szókincs ismerete célnyelven: objects used for studying

A témakörre jellemző eseményekre vonatkozó szókincs ismerete célnyelven: afternoon activities, school festivals, school traditions, events, extracurricular opportunities for language learning/use of language

A témakörre jellemző tevékenységekre vonatkozó szókincs ismerete célnyelven: learning, social events, hagyomány őrzés (keeping traditions)

A témakörre jellemző fogalmakra vonatkozó szókincs ismerete célnyelven: tudás (knowledge), nyelvtanulási célok (language learning targets)



Részvétel tanórai nyelvi fejlesztő tevékenységekben  
 Tanult elemek felhasználása a nyelvi célok elérésére  
 Életkornak és nyelvi szintnek megfelelő írott és hangzó szöveg felhasználása a nyelvi fejlesztő tevékenységek során.

**JAVASOLT TEVÉKENYSÉGEK:**

projektmunka: - egyéni vagy csoportos  
 iskolai szokások, napirend, órarend  
 iskolai szabályok  
 iskolai öltözködés Magyarországon és a célnyelvi országokban  
 tantárgyak összehasonlítása a két országban, iskolai időbeosztás összehasonlítása, tanórán kívüli tevékenységek összehasonlítása  
 scrapbook/poszter: ('kiállítás' az osztályterem falain)  
 iskolánk bemutatása  
 kedvenc tanárom bemutatása  
 kedvenc iskolai helyem bemutatása  
 kérdőív készítése:  
 kedvenc tantárgyak, ki miben érzi jónak / kevésbé jónak magát – szóbeli összesítés  
 kutatómunka: szótanulási stratégiák – a különböző módszerek bemutatása  
 csoportos feladat:  
 szókérdőív-alkotás – melyik csoport tudja az összes kártyáját felhasználni?  
 mi mindent csinál az ideális nyelvtanuló idegen nyelven?  
 Iskolai versenyek:  
 olvasási verseny – Ki tud egy év alatt 10 000 szót a könnyített olvasmányok segítségével elolvasni?  
 verslánc– egyszerű célnyelvi gyerekversekből  
 'Use of English' – Tanulmányi verseny korosztályi célnyelvi követelményekből

**Témakör: Cross-curricular topics and activities**

**Javasolt óraszám: 12 óra**

**TANULÁSI EREDMÉNYEK**

*A témakör tanulása hozzájárul ahhoz, hogy a tanuló a nevelési-oktatási szakasz végére: papíralapú vagy IKT-eszközökkel segített írott projektmunkát készít önállóan, vagy kooperatív munkaformákban.*

*A témakör tanulása eredményeként a tanuló:*

ismer szavakat, szókapcsolatokat a célnyelven a témakörre jellemző, életkorának és érdeklődésének megfelelő, más tudásterületen megcélzott tartalmakból.

**FEJLESZTÉSI FELADATOK ÉS ISMERETEK**

Alapvető szavak, szókapcsolatok használata célnyelven a témakörre jellemző, életkorának és érdeklődésének megfelelő tartalmakból.

**JAVASOLT TEVÉKENYSÉGEK:**

internetes kutató- és projektmunka:  
 településem történetének, földrajzának, élővilágának bemutatása  
 kedvenc dal feldolgozása (pl. kérdésekkel, vizuális eszközökkel)  
 egyéni projektmunka:  
 Melyik tantárgyban segített idegennyelv tudásom és hogyan?  
 csoportos projekt: társasjáték készítése és játszása – fókuszban egy-egy tantárgy  
 pl. földrajz – Nevezd meg hármat... (rivers in Hungary, hills near Budapest, towns in England, lakes in Hungary, cities in America stb...)

**Témakör: English and language learning****Javasolt óraszám: 12 óra****TANULÁSI EREDMÉNYEK***A témakör tanulása hozzájárul ahhoz, hogy a tanuló a nevelési-oktatási szakasz végére:*

ismeri a célnyelv főbb jellemzőit;

értelmezi és használja az idegen nyelvű írott, olvasott és hallott tartalmakat a tanórán kívül is.

*A témakör tanulása eredményeként a tanuló:*

követi a célnyelvi normához illeszkedő kiejtést és intonációt a tanult nyelvi elemekben;

alkalmazza a tanult nyelvi funkciókat társalgás megkezdéséhez, fenntartásához és befejezéséhez;

digitális eszközöket és felületeket is használ nyelvtudása fejlesztésére;

megold játékos és változatos írásbeli feladatokat rövid szövegek szintjén.

nyelvtanulási céljainak eléréséhez társaival párban és csoportban együttműködik;

nyelvi haladását többnyire fel tudja mérni.

**FEJLESZTÉSI FELADATOK ÉS ISMERETEK**

A témakörre jellemző fogalmakra vonatkozó szókincs ismerete célnyelven: nyelvi készségek (language skills, language learning, languages)

Az anyanyelv és a célnyelv közötti legalapvetőbb kiejtési/helyesírási különbségek felismerése

Az angol nyelv betű- és jelkészletének alkalmazása

A célnyelvre jellemző standardhoz közelítő kiejtés használata

Az idegen nyelvű írott, olvasott és hallott tartalmak felismerése, akár a tanórán kívül is,

digitális csatornákon is

Alapszintű nyelvtanulási stratégiák használata

**JAVASOLT TEVÉKENYSÉGEK:**

tanulásmódszertan tudatosan:

memóriafogas

tanulókártyák

Nyelvtanulási típusok, stratégiák feltérképezése kérdőívvel

közös popzenehallgatás – pl. 'gapfill' munkalappal

filmnézés a célnyelven

a fim egy-két jelenetének dramatizálása és eljátszása

könnyített olvasmányok otthoni elolvasása (évente 1-2), és rövid, kedvbresztő beszámoló

készítése az osztálytársak számára

csoportos projekt:

társasjáték készítése pl. 'Use the word' (minden kockán egy szó, mondatot kell vele alkotni ahhoz, hogy tovább lépj)

betűzés játékosan (betűzd a szót, a többiek írják le)

keresztrejtvény készítése – a megoldás a padtárs feladata

játékos diktálási feladatok

'Running dictation'

'Chinese whispers'

egyszerű nyelvezetű szöveg feldolgozása (illusztráció, előadás)

**Témakör: Intercultural topics****Javasolt óraszám: 27 óra****TANULÁSI EREDMÉNYEK***A témakör tanulása hozzájárul ahhoz, hogy a tanuló a nevelési-oktatási szakasz végére:*

találkozik célnyelvi országismereti tartalmakkal.

*A témakör tanulása eredményeként a tanuló:*

megismeri a célnyelvi országok jellemzőit és kulturális sajátosságait a célnyelvi kultúrákhoz kapcsolódó tanult nyelvi elemeket használja.

#### **FEJLESZTÉSI FELADATOK ÉS ISMERETEK**

Főbb célnyelvi kulturális szokások, jellemzők ismerete, összehasonlítása alapvető hazai szokásainkkal

Célnyelvi országok főbb országismereti jellemzőinek ismerete

Hazánk főbb országismereti jellemzőinek ismerete célnyelven

A célnyelvi kultúrákhoz kapcsolódó alapvető tanult nyelvi elemek alkalmazása

#### **JAVASOLT TEVÉKENYSÉGEK:**

az Egyesült Királyság megismerése hagyományos és digitális kutatómunka majd órai kiselőadások formájában, az alábbi témakörök mentén:

az angol iskolák jellemzői, napirend

tipikus angol ház, lakás

mindennapi szokások

ünnepek a családban

állattartási szokások, kedvenc állatok

angol nyaralási szokások

angol időjárás

az Egyesült Királyság tájegységei, országrészei

angol étkezési szokások, tipikus ételek

olvasott szövegértés fejlesztése: az Amerikai Egyesült Államok – jellemző adatok, alapvető tudnivalók

projektmunka csoportban (plakát készítése):

hazánk és az Egyesült Királyság összehasonlítása számokban, ill. képekkel illusztrálva –

hasonlóságok, különbségek bemutatása- (kultúra, étkezés, hagyományok, időjárás, ruházat, történelem stb.)

#### **Témakör: Current topics**

**Javasolt óraszám: 20 óra**

#### **TANULÁSI EREDMÉNYEK**

*A témakör tanulása hozzájárul ahhoz, hogy a tanuló a nevelési-oktatási szakasz végére:* használja a célnyelvet életkorának és nyelvi szintjének megfelelő aktuális témákban és a hozzájuk tartozó szituációkban.

*A témakör tanulása eredményeként a tanuló:*

találkozik a célnyelvi, életkorának és érdeklődésének megfelelő hazai és nemzetközi legfőbb hírekkel, eseményekkel.

#### **FEJLESZTÉSI FELADATOK ÉS ISMERETEK**

Életkorának és érdeklődésének megfelelő hazai és nemzetközi eseményekre vonatkozó alapvető szókinccs megértése célnyelven.

#### **JAVASOLT TEVÉKENYSÉGEK:**

projektmunka:

aktuális hírek feldolgozása vizuális eszközökkel (rajz készítése, képek gyűjtése)

képaláírások megfogalmazása

időjárásjelentés

Egy izgalmas sportesemény megtekintése az angol nyelvű híradóban (pl. úszó VB)

szógyűjtés az esemény témájával kapcsolatban

lenémított film tanulói kommentárral

szerepjáték:

interjú készítése egy, a hírekben aktuálisan szereplő híres emberrel

**Témakör: Entertainment and playful learning****Javasolt óraszám: 22 óra****TANULÁSI EREDMÉNYEK**

*A témakör tanulása hozzájárul ahhoz, hogy a tanuló a nevelési-oktatási szakasz végére:*

hallgat az érdeklődésének megfelelő autentikus szövegeket elektronikus, digitális csatornákon, tanórán kívül is, szórakozásra vagy ismeretszerzésre;  
a nyomtatott vagy digitális alapú írott szöveget felhasználja szórakozásra és ismeretszerzésre.

*A témakör tanulása eredményeként a tanuló:*

találkozik életkorának és nyelvi szintjének megfelelő célnyelvi szórakoztató tartalmakkal;  
felhasználja a célnyelvet szórakozásra és játékos nyelvtanulásra.

**FEJLESZTÉSI FELADATOK ÉS ISMERETEK**

Életkorának és nyelvi szintnek megfelelő célnyelvi szórakoztató tartalmak megismerése

Életkorának és nyelvi szintnek megfelelő angol nyelvű szövegek felhasználása szórakozás és játékos nyelvtanulás céljára

Célnyelvi társasjátékok készítése és használata

Részvétel játékos nyelvi tevékenységekben, drámajátékokban.

**JAVASOLT TEVÉKENYSÉGEK:**

nyelvi és egyéb hagyományos játékok: Scrabble, Activity, Ország-város, 'Találd ki, ki vagyok', Barkochba, kártyajátékok

társasjáték készítése az aktuális tananyaghoz

projektmunka, prezentáció:

kedvenc dalom/együttesem/filmem/színészem/animációs filmszereplőm/játékom bemutatása  
egy kisfilm/rajzfilm megtekintése

közösen választott dal, képregény, film, órai feldolgozása

**Témakör: Gaining and sharing knowledge****Javasolt óraszám: 15 óra****TANULÁSI EREDMÉNYEK**

*A témakör tanulása hozzájárul ahhoz, hogy a tanuló a nevelési-oktatási szakasz végére:*

papíralapú vagy IKT-eszközökkel segített írott projektmunkát készít önállóan, vagy kooperatív munkaformákban;

találkozik az érdeklődésének megfelelő, akár autentikus szövegekkel elektronikus/digitális csatornákon, tanórán kívül is;

néhány szóból vagy mondatból álló jegyzetet készít írott szöveg alapján.

*A témakör tanulása eredményeként a tanuló:*

találkozik életkorának és nyelvi szintjének megfelelő célnyelvi ismeretterjesztő tartalmakkal.

**FEJLESZTÉSI FELADATOK ÉS ISMERETEK**

Egyszerű, releváns információ megosztása az ismert nyelvi eszközökkel angol nyelven

A tanult témákhoz kapcsolódó angol nyelvű, egyszerű információ megszerzése.

**JAVASOLT TEVÉKENYSÉGEK:**

csoportchat: közös online csoport létrehozása, rendszeres használata rövid angol nyelvű véleményekkel hozzászólásokkal

projektmunka, kiselőadás, internetes kutatómunka: saját, választott témából

scrapbook/poszter készítése az aktuális tananyaghoz

IKT eszközökkel elkészített és segített prezentáció

**Értékelési rendszer:**

**Az írásbeli dolgozatok értékelésének szabályai:**

Formatív értékelés és témazáró dolgozatok esetén a ponthatárok százalékos eloszlása

0% - 33% között	elégtelen	(1)
34% - 50% között	elégséges	(2)
51% - 75% között	közepes	(3)
76% - 90% között	jó	(4)
91% - 100% között	jeles	(5)

A tanuló továbbhaladásának követelményeit az iskola pedagógiai programja tartalmazza. Jelen helyi tanterv javaslata a továbbhaladás feltételeire a 6. osztály végén: a tanuló legyen képes az év végi kimenetet méréskor a szókincs, beszédképesség, beszédértést és íráskészséget mérő feladatokat legalább 30 %-ban, a nyelvhelyességet 20 %-ban teljesíteni.

**Értékelési szempontok:** minden készséget, és a nyelvhelyességet külön-külön értékelünk.

**Az értékelés módjai:**

önértékelés

tanulói értékelés (pár-, csoportmunkában)

szóbeli értékelés;

írásbeli, főleg ösztönző-formáló (formatív) értékelés;

minősítő-szelektáló (szummatív)

összegző-lezáró értékelés (osztályzás).

**7–8. évfolyam**

E nevelési-oktatási szakasz fő célja, hogy a nyelvi készségek további fejlesztése révén a tanuló eljusson a KER szerinti A2 nyelvi szintre. A megvalósítás az életkori szakaszra megfogalmazott nevelési célokkal és más kulcskompetenciák fejlesztésével összhangban kell, hogy történjen, és lehetőség szerint vegye figyelembe a tantárgyak közötti kapcsolódási pontokat is. A 7-8. évfolyamon tovább folytatódik a nyelvi ismeretek és a szókincs bővítése, valamint a nyelvtani ismeretek funkcionális szemléletű elsajátítása. A szakasz végére a tanuló az ismert nyelvi eszközök segítségével többnyire helyesen és érthetően fejezi ki magát alapvető helyzetekben, akár telefonon vagy digitális csatornákon is. Felhasználja a tanult nyelvi elemeket és kommunikációs stratégiákat egyéni írásbeli és szóbeli közléseiben, valamint közvetíteni is tud az élő idegen nyelven.

Az angol nyelv tanításának egy lényeges területe a 7-8. évfolyamon a szövegértés további fejlesztése, az autentikus szövegekkel való munka tudatosítása. A szókincs és a nyelvtani ismeretek közvetítése szövegek révén, szövegkörnyezetbe ágyazva történik. Nagy hangsúlyt kap a felfedező tanulás, melynek során a tanuló önállóan, a nyelvtanulási stratégiák egyre bővülő tárával és azok egyre tudatosabb használatával fedezi fel a szöveg tartalmát, valamint a nyelvi eszközök jelentését és szabályszerűségeiket. A szélesebb körű nyelvtanulási, illetve nyelvhasználati stratégiák és azok tudatos használata tovább segítik a nyelvtanulót az önálló nyelvtanulóvá válásban és képessé teszik őt arra, hogy mindezeket más tanulási területeken is alkalmazza kompetenciái további fejlesztésére. Ebben a nevelési-oktatási szakaszban a nyelvtanuló egyre több szövegtípussal ismerkedik meg, bővíti a szövegfajtaival kapcsolatos ismereteit, és egyre inkább alkalmazza idegen nyelven az életkorának és érdeklődésének megfelelő digitális műfajok főbb jellemzőit is.

A nyelvtanulónak a motiváció fenntartása és erősítése érdekében továbbra is biztosítani kell a jó hangulatú, önbizalmat növelő és érzelmi biztonságot adó tanulási környezetet, amelyben

lehetőség nyílik számára az önértékelés és a társas értékelés alkalmazására is. Motivációját erősítik továbbá a változatos munkaformák, a kihívást jelentő feladatok, a pozitív tanári visszajelzések és megerősítések, valamint a projektek.

Ebben a nevelési-oktatási szakaszban a témakörök a korábbi szakaszokhoz képest jelentősen bővülnek, mélyebben és összetettebben kerülnek feldolgozásra, igazodva a nyelvtanulót körülvevő világhoz, mindennapjaihoz, érdeklődéséhez és igényeihez. A feldolgozásra kerülő témák gyakran összhangban állnak más tanulási területek tartalmaival, és lehetővé teszik a nyelvtanuló számára, hogy a nyelv eszközeivel alaposabban és árnyaltabban ismerje meg szűkebb és tágabb környezetét, bevonva a digitális eszközöket és mobilalkalmazásokat is. A témakörök feldolgozása során építeni kell a nyelvtanuló előzetes nyelvi tudására, a világról megszerzett ismereteire, valamint a más tantárgyakból megszerzett ismeretekre. Ezek elmélyítését segítik, ha a tanulók többször találkoznak angol nyelvű hírekkel, dokumentumfilmekkel, olyan beszámolókkal, melyek magyar híreket angol nyelven közvetítenek, vagy amelyek angol nyelven Magyarország országismereti jellemzőivel foglalkoznak. A tartalmak meghatározásánál, illetve a témakörök feldolgozásánál figyelembe kell venni a 7-8. évfolyamon idegen nyelvet tanulóknál egyre inkább megmutatkozó egyéni különbségeket is. Fokozott erőfeszítésre van szükség itt azért, hogy a nyelvtanulási motiváció a továbbtanulás, illetve pályaválasztás irányától függetlenül megmaradjon, és hogy a tanulók tudják, hogy bármilyen szakmai és személyes célt is állítanak maguk elé, a nyelvtudás segíti majd őket ezek elérésében. Mindez változatos és az egyéni különbségekhez illeszkedő nyelvórai tevékenységekkel és a tanulók érdeklődéséhez illeszkedő nyelvórán túli feladatokkal érhető el.

A kerettanterv minden egyes témakörhöz javasol tevékenységi formákat is, melyek segíthetik a témakörhöz tartozó szókincs, illetve nyelvi struktúrák bevésoedését. A motiváció állandó ébrentartása érdekében mindig érdemes az ilyen jellegű feladatokat a tanulók szemszögéből nézve négy szempont szerint megvizsgálni: fontosnak érzik-e (pl. fejleszti-e a kommunikációjukat), szeretik-e az ilyen típusú feladatot (pl. csoportfeladat, egyéni projekt), érdekesnek találják-e (pl. ad-e, igényel-e új információt), illetve szórakoztatónak találják-e (pl. játékok, versenyek). Az itt javasolt tevékenységi formák csak gondolatébresztő példák, és ellentétben a szókincs és a nyelvi struktúrák, funkciók meghatározásával nem kötelező érvényűek.

Mivel a kereszttantervi tartalmak igazodnak a 7-8. évfolyamon megjelenő új tudástartalmakhoz (pl. természettudományok, média), a nyelvtanulónak ezen területeken is lehetősége nyílik az ismeretszerzés, tudásmegosztás kiterjesztésére, illetve új kapcsolódási pontok kialakítására az újonnan megjelenő tantárgyakkal.

Ebben a szakaszban kevesebb hangsúly esik az osztálytermi helyzetek gyakorlására. A cél az, hogy segítsük a tanulót abban, hogy megtapasztalhassa, miként tudja a korábban megszerzett nyelvtudását művelődésre, információ-és ismeretszerzésre, tudásmegosztásra, kapcsolattartásra, kapcsolatok építésére, illetve szórakozásra használni. Osztálytermi helyzeteken kívüli, életszerű szituációk eljátszása (pl. közélet, szórakozás, interkulturális és országismereti témakörökben), valamint ismeretszerzés, tudásmegosztás céljából készített projektek segíthetik e cél megvalósítását. Ebben a szakaszban a nyelvtanulási stratégiák köre is bővül, így a nyelvtanuló arra is képessé válik, hogy valós nyelvtudását egyre inkább önállóan is fejlessze mind hagyományos, mind digitális csatornákon keresztül.

A nevelési-oktatási szakasz célja, tehát, hogy a tanuló a 8. évfolyam végére elérje a KER szerinti A2 nyelvi szintet.

### **A 7-8. évfolyamra megfogalmazott kötelező nyelvi funkciók, nyelvi elemek és struktúrák a következők:**

Angol nyelvi funkciók (a zárójelben olvasható angol nyelvű kifejezések példák):



megszólítás kifejezése és arra reagálás (Excuse me. Can I help you?)  
 bemutatkozás megfogalmazása (Let me introduce myself.)  
 személyre vonatkozó információkérés, információadás (What's your favourite subject? It's maths.)  
 hogyanlét iránti érdeklődés és reakció (What's the matter? I feel...)  
 bocsánatkérésre történő reakció megfogalmazása (That's OK. Don't worry about it. It doesn't matter.)  
 jókívánságok kifejezésekor a reakció megfogalmazása (Thank you, the same to you.)  
 telefon felvétele, telefonon való bemutatkozás (XY speaking.)  
 megszólítás, elbúcsúzás személyes levélben (Dear John, Best wishes, Love,)  
 véleménykérés és arra reagálás (Do you agree? Yes, I do. No, I don't. What's your opinion? In my opinion..., What do you think about ...? I think ...)  
 tetszés, illetve nem tetszés kifejezése (How do you like it? I think it's...)  
 képesség kifejezése (Can you speak French? Are you able to ride a horse? I can understand French. I am unable to ride a horse.)  
 szükségesség kifejezése (Do I have to ...? Do I need to ...? You must ... We have to ...)  
 lehetőség kifejezése (It may rain. She might visit us.)  
 ígéret kifejezése (Will you help me? Don't worry, I will. I promise ...)  
 szándék, kívánság kifejezése (What would you like to do? Would you like to have a rest? I'd like to see that film.)  
 dicséret, kritika kifejezése (It's great. It's a good idea. It's boring.)  
 dolgok, személyek megnevezése, rövid/egyszerű jellemzése (What is this? What is it like? It's ..., It's made of ..., It's used for ...)  
 visszakérdés, ismétléskérés kifejezése nem értés esetén (Sorry, what did you say?)  
 nem értés, magyarázatkérés, magyarázat értésének ellenőrzése (Could you understand me? Is it clear? Sorry, what does that mean?)  
 betűzés kérése, betűzés (It spells ...)  
 felkérés hangosabb, lassúbb beszédre (Could you speak a little more slowly, please? Sorry, that was a bit too fast.)  
 öröm, sajnálkozás, bánat kifejezése (Are you happy about it? What do you think of that? How do you feel about it? Great! I'm glad to hear that. I'm so pleased that..., Good for you. I feel so happy for ... I'm sorry to hear that. What a pity. Oh, no! Oh, dear! I feel so sorry for ...)  
 elégedettség, elégedetlenség, bosszúság kifejezése (What do you think of...? Are you pleased with ...? Are you happy with ...? Are you satisfied with ...? That's fine/nice/not bad. That was fine/good/ nice. I'm quite satisfied with ... I'm quite happy with ... I'm quite pleased with ... It's not good enough. That wasn't very good.)  
 csodálkozás kifejezése (How come? Is he? What a surprise!)  
 remény kifejezése (I am looking forward to ... I hope ...)  
 javaslat és arra reagálás (Would you like to come to the cinema? Yes, sure.)  
 meghívás és arra reagálás (I'd like to invite you to my party. Thank you, I'm happy to come.)  
 információkérés, -adás (When is the next train? What time does the train arrive? Is the boss here? Yes, he is.)  
 egyetértés, egyet nem értés (Do you agree? What's your opinion? How do you feel about it? I agree. I don't agree. I don't think so.)  
 valaki igazának az elismerése és el nem ismerése (You are right. You are wrong.)  
 egymást követő események leírása (What happened? First ... then ... finally ...)  
 bizonyosság, bizonytalanság kifejezése (Do you think they will come? They will probably come.)



### **Angol nyelvi elemek, struktúrák a 7-8. évfolyamra (a zárójelben olvasható angol nyelvű kifejezések példák):**

Present Perfect Simple (Have you done your room? I haven't finished it yet.)  
cselekvés, történés kifejezése múlt időben: Past Simple (I ate bread for breakfast. I didn't see the film. Did you visit Joe?)

jövő idejűség kifejezése: 'will' (When will you be fourteen? I'll help you.)

felszólító mód: Egyes/Többesszám 1. személy (Let's go.)

birtoklás: birtokos névmások (mine, yours, his, hers, its, ours, theirs)

birtoklás kifejezése múlt időben: 'have' (I didn't have many friends at school.)

birtoklás kifejezése jövő időben: 'have' (At the age of 25 I will have a car.)

időtartam: How long? (How long were you in Spain? For one month.)

időbeli viszonyok: 'already', 'yet', 'just' (I have already read it. He has not finished it yet. She has just entered the room.)

minőségi viszonyok: hosszabb melléknevek fokozása, összehasonlítás (She is the most intelligent of all. Tom's younger than Sue. Mary is more beautiful than Sue.)

modalitás: engedélykérés 'could', 'may' segédigékkel (Can/could/may I join you?)

modalitás: tanácsadás 'should/shouldn't' segédigével (You should ask her.)

modalitás: kötelezettség kifejezése 'have to' segédigével (Did you have to be there?)

modalitás: tiltás kifejezése 'mustn't' segédigével (You mustn't smoke here.)

szövegösszetartó eszközök: további kötőszavak (e.g. however)

feltételesség kifejezése (We'll stay at home if it rains.)

függő beszéd kifejezése jelen időben (He says he is tired., I don't know where he lives., Tell him to stop it.)

*Az egyes témakörök tanulási eredményeként a tanuló:*

az adott tématarományban megért egyszerű célnyelvi szöveget;

az adott tématarományban létrehoz egyszerű célnyelvi szöveget;

az adott tématarományban nyelvi szintjének és életkorának megfelelő interakciót folytat a tanult nyelvi elemek felhasználásával.

### **Témakör: Personal topics and topics concerning immediate environment and nature**

**Javasolt óraszám: 60 óra**

#### **TANULÁSI EREDMÉNYEK**

*A témakör tanulása hozzájárul ahhoz, hogy a tanuló a nevelési-oktatási szakasz végére:*

elmesél rövid, személyes történetet egyszerű nyelvi eszközökkel, önállóan, a cselekményt lineárisan összefűzve;

rövid, egyszerű, összefüggő szövegeket ír a tanult nyelvi szerkezetek felhasználásával az ismert szövegtípusokban, az ajánlott tématarományokban;

értelmez életkorának megfelelő nyelvi helyzeteket hallott szöveg alapján;

összetett írott instrukciókat értelmez;

kommunikációt kezdeményez egyszerű hétköznapi témában, a beszélgetést követi, egyszerű, nyelvi eszközökkel fenntartja és lezárja;

az életkorának megfelelő mindennapi helyzetekben a tanult nyelvi eszközökkel

megfogalmazott kérdéseket tesz fel, és válaszol a hozzá intézett kérdésekre;

véleményét, gondolatait, érzéseit egyre magabiztosabban fejezi ki a tanult nyelvi eszközökkel;

a tanult nyelvi elemeket többnyire megfelelően használja, beszédszándékainak megfelelően, egyszerű spontán helyzetekben;

váratlan, előre nem kiszámítható eseményekre, jelenségekre és történésekre is reagál egyszerű célnyelvi eszközökkel, személyes vagy online interakciókban;

üzeneteket ír;

egyszerűen megfogalmazza személyes véleményét, másoktól véleményük kifejtését kéri, és arra reagál, elismeri vagy cáfolja mások állítását, kifejezi egyetértését vagy egyet nem értését; kifejez tetszést, nem tetszést, akaratot, kívánságot, tudást és nem tudást, szándékot; kifejez kérést, javaslatot, meghívást, kínálást és ezekre reagálást; kifejez alapvető érzéseket, például örömet, sajnálkozást, bánatot, elégedettséget, elégedetlenséget;

nem értés esetén a meg nem értett kulcsszavak vagy fordulatok magyarázatát kéri vagy visszakérdez;

megoszt alapvető személyes információkat magáról egyszerű nyelvi elemekkel; ismerős és gyakori alapvető helyzetekben, akár telefonon vagy digitális csatornákon is, többnyire helyesen és érthetően fejezi ki magát az ismert nyelvi eszközök segítségével.

*A témakör tanulása eredményeként a tanuló:*

a személyes és környezeti tématarományban megért egyszerű célnyelvi szöveget;  
a személyes és környezeti tématarományban létrehoz egyszerű célnyelvi szöveget;  
a személyes és környezeti tématarományban nyelvi szintjének és életkorának megfelelő interakciót folytat a tanult nyelvi elemek felhasználásával.

#### **FEJLESZTÉSI FELADATOK ÉS ISMERETEK**

A témakörre jellemző résztvevőkre vonatkozó szókincs ismerete célnyelven: ismerősök (acquaintances), rokonok (family relations)

A témakörre jellemző helyszínekre vonatkozó szókincs ismerete célnyelven: közvetlen környezet (immediate environment)

A témakörre jellemző tárgyakra vonatkozó szókincs ismerete célnyelven: parts of the house/flat, furnishings, appliances

A témakörre jellemző eseményekre vonatkozó szókincs ismerete célnyelven: holidays

A témakörre jellemző tevékenységekre vonatkozó szókincs ismerete célnyelven: hobbies

A témakörre jellemző fogalmakra vonatkozó szókincs ismerete célnyelven: social relations

A témakörre jellemző résztvevőkre vonatkozó szókincs ismerete célnyelven: animals, plants

A témakörre jellemző helyszínekre vonatkozó szókincs ismerete célnyelven: természet, települések (settlements)

A témakörre jellemző tevékenységekre vonatkozó szókincs ismerete célnyelven:

természetvédelem (nature protection), állatvédelem (animal protection), keeping pets

A témakörre jellemző fogalmakra vonatkozó szókincs ismerete célnyelven: természeti jelenségek, környezetünk védelme, fenntarthatósága

Személyes és környezethez tartozó információk átadása

Életkornak és nyelvi szintnek megfelelő mindennapi nyelvi funkciók használata.

#### **JAVASOLT TEVÉKENYSÉGEK:**

projektmunka egyénileg, (PPT készítése képekkel és annak szóbeli bemutatása

tágabb rokoni kapcsolatrendszer, családi ünnepek, szomszédi kapcsolatok

a lakóhely és környezetének bemutatása

projektmunka csoportban: üres lakás berendezése és bemutatása

csoportos projekt: (plakát készítése): Mit teszünk környezetünk védelme érdekében?

lakóhelyünkön, otthonunkban

az iskolában

városunkban

okos eszközökkel

szóbeli mini-prezentáció:

a mai és a régmúlt mindennapi életének összehasonlítása

internetes kutatás:

meddig élnek a különböző kis-kedvencek, illetve egyéb állatok?

környezetszennyezési problémák

időjárás okozta katasztrófák  
levél írása egy kellemes/kellemetlen élményről  
kérdőívek elkészítése, kitöltése és írásbeli/szóbeli összegzése:  
családi szokások, hagyományok  
környezetvédelem a szűkebb környezetben  
Szerepjáték:  
interjú kedvenc hősséddel/színészeddel stb.

**Témakör: Public matters**  
**Javasolt óraszám: 12 óra**

**TANULÁSI EREDMÉNYEK**

*A témakör tanulása hozzájárul ahhoz, hogy a tanuló a nevelési-oktatási szakasz végére:*  
megérti a nem kizárólag ismert nyelvi elemeket tartalmazó, élőszóban vagy digitális felületen elhangzó rövid szöveg tartalmát;  
értelmezi az életkorának megfelelő, élőszóban vagy digitális felületen elhangzó szövegekben a beszélők gondolatmenetét;  
hallgat az érdeklődésének megfelelő autentikus szövegeket elektronikus, digitális csatornákon, tanórán kívül is, szórakozásra vagy ismeretszerzésre;  
értelmezi az életkorának és nyelvi szintjének megfelelő célnyelvi szituációkhoz kapcsolódó, írott szövegekben megjelenő információkat;  
megérti a nem kizárólag ismert nyelvi elemeket tartalmazó rövid írott szöveg tartalmát;  
információt cserél, információt kér, információt ad.

*A témakör tanulása eredményeként a tanuló:*

a közéleti tématarományban megért egyszerű célnyelvi szöveget;  
a közéleti tématarományban létrehoz egyszerű célnyelvi szöveget;  
a közéleti tématarományban nyelvi szintjének és életkorának megfelelő interakciót folytat a tanult nyelvi elemek felhasználásával.

**FEJLESZTÉSI FELADATOK ÉS ISMERETEK**

A témakörre jellemző résztvevőkre vonatkozó szókincs ismerete célnyelven: a közigazgatás és szolgáltatások résztvevői (members of the public sector and civil service), tourists, etc.

A témakörre jellemző helyszínekre vonatkozó szókincs ismerete célnyelven: kulturális és közintézmények, éttermek, szállodák, hazai és külföldi nevezetességek, valamint a városi és vidéki élet helyszínei)

A témakörre jellemző tárgyakra vonatkozó szókincs ismerete célnyelven: entrance tickets, forms, brochures

A témakörre jellemző eseményekre vonatkozó szókincs ismerete célnyelven: kulturális események (cultural events), különböző szórakozások (ways of entertainment)

A témakörre jellemző tevékenységekre vonatkozó szókincs ismerete célnyelven:

közigazgatás, szolgáltatások, idegenvezetés giving directions, giving information,

A témakörre jellemző fogalmakra vonatkozó szókincs ismerete célnyelven: hobbies, entertainment, culture, services, travelling, national and international tourism

A közéleti tématarományhoz tartozó egyszerű információk értelmezése és átadása.

**JAVASOLT TEVÉKENYSÉGEK:**

szerepjátékok – csapatversenyben: melyik a legjobb jelenet?

gyors étteremben

utazási irodában

utcán: útbaigazítás kérése és adása

'I'm a Budapest/London tourist guide' – helyi látványosságok bemutatása stb.

prospektus, reklám készítése - (étterem, mozi, színház, látványosság)

ismerkedés a reklámok világával: színek, logók, üzenetek  
 projektmunka csoportban:  
 rövid útikönyv készítése  
 projektmunka csoportban: film/beszámoló/társasjáték készítése:  
 lakóhelyem  
 hazánk múltja  
 kiselőadás, internetes kutatómunka: a célnyelvi országok rövid bemutatása  
 Vitafórum:  
 városi és vidéki élet, ki hogyan érvel?  
 quiz játék a célnyelvi országokról és hazánkról  
 kérdőív készítése, kitöltése, kiértékelése:  
 a legkedveltebb szabadidős tevékenységek a csoportban, (tv, olvasás, internet, közösségi média, tánc, sport stb.), és miért?

### **Témakör: Topics concerning classroom activities**

**Javasolt óraszám: 23 óra**

#### **TANULÁSI EREDMÉNYEK**

*A témakör tanulása hozzájárul ahhoz, hogy a tanuló a nevelési-oktatási szakasz végére:*  
 megérti a szintjének megfelelő, nonverbális vagy vizuális eszközökkel támogatott célnyelvi óravezetést és utasításokat, kérdéseket;  
 aktívan részt vesz az életkorának és érdeklődésének megfelelő gyermek- és ifjúsági irodalmi alkotások közös előadásában;  
 egyre magabiztosabban kapcsolódik be történetek kreatív alakításába, átfogalmazásába;  
 felkészülést követően röviden, összefüggően beszél az ajánlott témartományokhoz tartozó témákban;  
 képet jellemez röviden, ismert nyelvi fordulatok segítségével, segítő tanári kérdések alapján;  
 változatos, kognitív kihívást jelentő szóbeli és írásbeli feladatokat old meg önállóan vagy kooperatív munkaformában, a tanult nyelvi eszközökkel, szükség szerint tanári segítséggel;  
 egyénileg vagy társaival együttműködve, szóban, részben szóban vagy írásban projekt munkát, kiselőadást készít, s ezeket IKT-eszközök segítségével is meg tudja valósítani;  
 a főbb szövegtípusok jellegzetességeit követi;  
 értelmezi az életkorának és nyelvi szintjének megfelelő, egyszerű hangzószövegben a tanult nyelvi elemeket;  
 alkalmazza az életkorának és nyelvi szintjének megfelelő hangzó szöveget a változatos nyelvórai tevékenységek és a feladatmegoldás során;  
 felismeri a főbb, életkorának megfelelő hangzó szövegtípusokat;  
 megkülönbözteti a főbb, életkorának megfelelő írott szövegtípusokat;  
 összetett írott instrukciókat értelmez;  
 véleményét írásban, egyszerű nyelvi eszközökkel megfogalmazza, és arról írásban interakciót folytat;  
 néhány szóból vagy mondatból álló jegyzetet készít írott szöveg alapján;  
 egyszerű mondatokat összekapcsolva mond el egymást követő eseményekből álló történetet, vagy leírást ad valamilyen témáról;  
 összekapcsolja az ismert nyelvi elemeket egyszerű kötőszavakkal (például: és/de/vagy);  
 nem értés esetén a meg nem értett kulcsszavak vagy fordulatok magyarázatát kéri vagy visszakérdez;  
 alkalmazza az életkorának és nyelvi szintjének megfelelő írott, nyomtatott vagy digitális alapú szöveget a változatos nyelvórai tevékenységek és feladatmegoldás során.  
*A témakör tanulása eredményeként a tanuló:*

a tanórán bekapcsolódik az interakciót igénylő nyelvi tevékenységekbe, abban társaival közösen vesz részt, a begyakorolt nyelvi elemeket tanári segítséggel a feladat céljainak megfelelően alkalmazza.

#### **FEJLESZTÉSI FELADATOK ÉS ISMERETEK**

A témakörre jellemző résztvevőkre vonatkozó szókincs ismerete célnyelven: school staff

A témakörre jellemző helyszínekre vonatkozó szókincs ismerete célnyelven: oktatási intézmények (educational institutions)

A témakörre jellemző tárgyakra vonatkozó szókincs ismerete célnyelven: objects used for studying

A témakörre jellemző eseményekre vonatkozó szókincs ismerete célnyelven: délutáni foglalkozások (afternoon activities), tanórán kívüli foglalkozások (extracurricular activities), iskolán kívüli lehetőségek a nyelvtanulásra), (extracurricular opportunities for language learning/use of language), school festivals, school traditions, school events

A témakörre jellemző tevékenységekre vonatkozó szókincs ismerete célnyelven: learning, extracurricular use of language, social events, keeping traditions

A témakörre jellemző fogalmakra vonatkozó szókincs ismerete célnyelven: school subjects, knowledge, language learning targets, professional orientation

Részvétel tanórai nyelvi fejlesztő tevékenységekben

Tanult elemek felhasználása a nyelvi célok elérésére

Életkornak és nyelvi szintnek megfelelő írott és hangzó szöveg felhasználása a nyelvi fejlesztő tevékenységek során.

#### **JAVASOLT TEVÉKENYSÉGEK:**

projektmunka: (egyéni vagy csoportos)

a magyar és az angol iskolarendszer főbb különbségei

különleges iskolák Magyarországon és Angliában

iskolánk története, hagyományai, osztályunk

projektmunka csoportban (fordított tanóra): egy tanóra megtervezése

internetes kutatás:

iskolai szokások, időbeosztás és szabályok országonként

szótanulási stratégiák – a különböző módszerek bemutatása

scrapbook/poszter készítése:

mit szerettem az iskolánkban legjobban

iskolai kirándulásaink

kedvenc iskolai tantermem bemutatása

saját szerepem az osztályban

kérdőív készítése:

Milyen az ideális nyelvtanár?

Milyen iskolában szeretnék továbbtanulni?

csoportos társasjáték készítése:

a különböző tantárgyakról

szókártyákból mondatalkotás – melyik csoport tudja az összes kártyáját felhasználni?

órai feladatok

történetfeldolgozása (pl. igaz/hamis' mondatokkal)

történet átalakítás (pl. más személyben, más időben)

képleírás, hasonló képeknél a különbség keresése

évvégi színi előadás: pl. egy ismert musical közös megnézése, közös dramatizálása és előadása

Iskolai versenyek:

olvasási verseny – ki tud egy év alatt 15 000 szót a könnyített olvasmányok segítségével elolvasni?

kiejtési verseny – megadott vers előadása

'Use of English' – tanulmányi verseny korosztályi célnyelvi követelményekből

### **Témakör: Cross-curricular topics and activities**

**Javasolt óraszám: 15 óra**

#### **TANULÁSI EREDMÉNYEK**

*A témakör tanulása hozzájárul ahhoz, hogy a tanuló a nevelési-oktatási szakasz végére:*  
 egyénileg vagy társaival együttműködve, szóban, részben szóban vagy írásban projekt munkát, kiselőadást készít, s ezeket IKT-eszközök segítségével is meg tudja valósítani;  
 papíralapú vagy IKT-eszközökkel segített írott projekt munkát készít önállóan, vagy kooperatív munkaformákban;  
 aktívan részt vesz az életkorának és érdeklődésének megfelelő gyermek-, és ifjúsági irodalmi alkotások közös előadásában.

*A témakör tanulása eredményeként a tanuló:*

ismer szavakat, szókapcsolatokat a célnyelven a témakörre jellemző, életkorának és érdeklődésének megfelelő, más tudásterületen megcélzott tartalmakból.

#### **FEJLESZTÉSI FELADATOK ÉS ISMERETEK**

Tanult szavak, szókapcsolatok használata célnyelven a témakörre jellemző, életkorának és érdeklődésének megfelelő tartalmakból

Más tantárgyakból szerzett ismeretek és előzetes tudás felhasználása célnyelven

#### **JAVASOLT TEVÉKENYSÉGEK:**

egyéni projekt munka - témák, személyiségek bemutatása

Hogyan tudom alkalmazni nyelvtudásomat más tárgyak tanulásánál?

egy szabadon választott téma, mely más tárgy tanulása közben felkeltette az érdeklődésemet  
 egy híres tudós élete

egy angol király élete

Magyarország történelmének egy érdekes alakja

célnyelven rövid történet, mese, vers, dal írása

vaktérképen országok, népek megjelölése, népnevek gyakorlása

egy könnyített szövegű irodalmi mű elolvasása, értékelése (pl. Robinson Crusoe, David Copperfield)

csoporthoz tartozó projekt:

társasjáték készítése és játszása - fókuszban egy-egy tantárgy (pl. földrajz, történelem, biológia, művészeti tantárgyak)

### **Témakör: English and language learning**

**Javasolt óraszám: 13 óra**

#### **TANULÁSI EREDMÉNYEK**

*A témakör tanulása hozzájárul ahhoz, hogy a tanuló a nevelési-oktatási szakasz végére:*

idegen nyelvi kommunikációjában használja a célnyelv főbb jellemzőit;

értelmezi és használja az idegen nyelvű írott, olvasott és hallott tartalmakat a tanórán kívül is; tudatosan használ alapszintű nyelvtanulási és nyelvhasználati stratégiákat.

A tanuló a szövegek létrehozásához nyomtatott és/vagy digitális alapú segédeszközt, szótárt használ.

*A témakör tanulása eredményeként a tanuló:*

követi a célnyelvi normához illeszkedő beszédtempót a begyakorolt nyelvi elemekben;

alkalmazza a tanult nyelvi funkciókat társalgás megkezdéséhez, fenntartásához és

befejezéséhez;



tanult nyelvi eszközökkel és nonverbális elemek segítségével tisztázza mondanivalójának lényegét;  
 digitális eszközöket és felületeket is használ nyelvtudása fejlesztésére;  
 következetesen alkalmazza a célnyelvi betű- és jelkészletet;  
 ismeretlen szavak valószínű jelentését a szöveg összefüggéseinek alapján kikövetkezteti az életkorának és érdeklődésének megfelelő, konkrét, rövid szövegekben;  
 egy összetettebb nyelvi feladat, projekt végéig tartó célokat tűz ki magának;  
 nyelvtanulási céljainak eléréséhez megtalálja és használja a megfelelő eszközöket;  
 nyelvi haladását többnyire fel tudja mérni;  
 hibáit többnyire észreveszi és javítja;  
 társai haladásának értékelésében segítően részt vesz.

#### **FEJLESZTÉSI FELADATOK ÉS ISMERETEK**

A témakörre jellemző fogalmakra vonatkozó szókincs ismerete célnyelven: language skills, language learning, languages

A célnyelvre jellemző standardhoz közelítő kiejtés használata

A célnyelvi betű- és jelkészlet következetes alkalmazása

Tanult nyelvtanulási és nyelvhasználati stratégiák tudatos alkalmazása.

#### **JAVASOLT TEVÉKENYSÉGEK:**

tanulásmódszertan tudatosan: szótanulási technikák

közös popzenehallgatás

filmnézés a célnyelven

írásbeli feladat: rövid összefoglaló a filmről, a cselekményt lineárisan összefűzve

a film egy-két jelenetéhez hangalámondás, feliratozás készítése

keresztrejtvény készítése a film kulcsszavaival

kedvenc videóm

'osztálykönyvtár' könnyített olvasmányokból és táblázat a falon: ki, melyiket olvasta az év folyamán, és ajánlja-e a társainak. Ki olvasta el a legtöbb könyvet?

csoportos projekt:

társasjáték készítése: 'Use the expression' (minden kockán egy szófordulat, mondatot kell vele alkotni ahhoz, hogy tovább lépj) pl: Something I really enjoy doing.../One way I am different from everyone else.../My friend knows how to.../I think English classes are.../One animal I wouldn't want to be.../stb.

betűzésverseny

Ki tudja leggyorsabban a lebetűzött szavakat helyesen leírni?

egyszerű nyelvezetű szöveg feldolgozása (illusztráció, előadás)

egy irodalmi mű feldolgozása, bemutatása

#### **Témakör: Intercultural topics**

**Javasolt óraszám: 25 óra**

#### **TANULÁSI EREDMÉNYEK**

*A témakör tanulása hozzájárul ahhoz, hogy a tanuló a nevelési-oktatási szakasz végére:*

célnyelvi kommunikációjába beépíti a tanult interkulturális ismereteket

találkozik célnyelvi országismereti tartalmakkal

megismerkedik hazánk legfőbb országismereti és történelmi eseményeivel a célnyelven.

*A témakör tanulása eredményeként a tanuló:*

megismeri a célnyelvi országok jellemzőit és kulturális sajátosságait

a célnyelvi kultúrákhoz kapcsolódó tanult nyelvi elemeket használja.

#### **FEJLESZTÉSI FELADATOK ÉS ISMERETEK**

Célnyelvi kulturális szokások, jellemzők ismerete



Célnyelvi országok országismereti jellemzőinek ismerete  
 Hazai főbb országismereti jellemzők ismerete célnyelven  
 Hazai legfontosabb látnivalók, országismereti jellemzők bemutatása célnyelven  
 A célnyelvi kultúrákhoz kapcsolódó tanult nyelvi elemek alkalmazása.

#### **JAVASOLT TEVÉKENYSÉGEK:**

Projektmunka – egyéni vagy csoportos  
 az Egyesült Királyság és Magyarország összehasonlítása hagyományos és digitális kutatómunka majd órai kiselőadások formájában, az alábbi témakörök mentén:  
 az angol és magyar iskolák jellemzői, napirend  
 tipikus angol ház, lakás – miért más itthon?  
 mindennapi szokások Angliában és Magyarországon – van-e különbség?  
 ünnepek a családban (Name day? Christmas Eve? Easter Monday? stb.)  
 viselkedésművelésbeli különbségek a két kultúrában (pl. üdvözlés)  
 állattartási szokások, kedvenc állatok ('cats' vs 'dogs')  
 angol és magyar nyaralási szokások  
 angol időjárás – magyar időjárás  
 az Egyesült Királyság/Magyarország tájegységei, országrészei  
 angol/magyar étkezési szokások, tipikus ételek  
 híres helyek a két országban  
 Csoportos játékok:  
 Ki tud többet az Amerikai Egyesült Államokról – jellemző adatok, alapvető tudnivalók  
 rövid dokumentumfilmek megtekintése, elemzése a célnyelvi országokról  
 jellegzetes angolszász ünnepek megszervezése az osztályban/iskolában  
 pl. Christmas Party  
 pl. Valentines Day

#### **Témakör: Current topics**

**Javasolt óraszám: 13 óra**

#### **TANULÁSI EREDMÉNYEK**

*A témakör tanulása hozzájárul ahhoz, hogy a tanuló a nevelési-oktatási szakasz végére: használja a célnyelvet életkorának és nyelvi szintjének megfelelő aktuális témákban és a hozzájuk tartozó szituációkban.*

*A témakör tanulása eredményeként a tanuló:*

megért és használ szavakat, szókapcsolatokat a célnyelvi, az életkorának és érdeklődésének megfelelő hazai és nemzetközi legfőbb hírekkel, eseményekkel kapcsolatban;  
 megérti és tájékozódásra használja a célnyelvi, életkorának és érdeklődésének megfelelő hazai és nemzetközi legfőbb hírek, események lényegét.

#### **FEJLESZTÉSI FELADATOK ÉS ISMERETEK**

Életkorának és érdeklődésének megfelelő hazai és nemzetközi aktuális hírekre és eseményekre vonatkozó alapvető szókincs megértése és használata célnyelven  
 Életkorának és érdeklődésének megfelelő hazai és nemzetközi aktuális hírek és események értelmezése és tájékozódásra való alkalmazása célnyelven.

#### **JAVASOLT TEVÉKENYSÉGEK:**

ismert hírek angol nyelvű változatának olvasása, meghallgatása, megtekintése (TV híradó)  
 szalagcímek és újságcikkek összepárosítása a tanulók érdeklődésének megfelelő témákban  
 projektmunka:  
 iskolai híradó, híradó, időjárásjelentés készítése a célnyelven  
 szerepjáték:  
 interjú készítése egy, a hírekben aktuálisan szereplő híres emberrel

talkshow aktuális témában  
egy saját kulturális élmény bemutatása

**Témakör: Entertainment****Javasolt óraszám: 23 óra****TANULÁSI EREDMÉNYEK**

*A témakör tanulása hozzájárul ahhoz, hogy a tanuló a nevelési-oktatási szakasz végére:*

hallgat az érdeklődésének megfelelő autentikus szövegeket elektronikus, digitális csatornákon, tanórán kívül is, szórakozásra vagy ismeretszerzésre;  
kiemel, kiszűr konkrét információkat a nyelvi szintjének megfelelő, élőszóban vagy digitális felületen elhangzó szövegből, és azokat összekapcsolja más iskolai vagy iskolán kívül szerzett ismereteivel;

értelmez egyszerű, szórakoztató és ismeretterjesztő kisfilmeket;

értelmezi az életkorának és nyelvi szintjének megfelelő célnyelvi szituációkhoz kapcsolódó, írott szövegekben megjelenő információkat;

összetett írott instrukciókat értelmez;

érdeklődése erősödik a célnyelvi irodalmi alkotások iránt.

rövid szövegek írását igénylő kreatív munkát hoz létre önállóan;

üzeneteket ír;

a nyomtatott vagy digitális alapú írott szöveget felhasználja szórakozásra és ismeretszerzésre;

a tanórán kívüli játékos nyelvtanulási lehetőségeket felismeri, és azokat használja.

*A témakör tanulása eredményeként a tanuló:*

találkozik életkorának és nyelvi szintjének megfelelő célnyelvi szórakoztató tartalmakkal;

felhasználja a célnyelvet szórakozásra és játékos nyelvtanulásra.

**FEJLESZTÉSI FELADATOK ÉS ISMERETEK**

Életkornak és nyelvi szintnek megfelelő célnyelvi szórakoztató tartalmak megismerése (irodalom, film, társasjáték)

Életkornak és nyelvi szintnek megfelelő angol nyelvű szövegek felhasználása szórakozás és játékos nyelvtanulás céljára.

**JAVASOLT TEVÉKENYSÉGEK:**

egyéni projekt munka és bemutató:

saját szórakozási szokások

szórakozási szokások a tanulócsoporthoz

kedvenc kulturális élményem

egyéni internetes kutatások angolul különböző témákban (filmek, színészek, együttesek stb.)

dalszövegek feldolgozása, nyelvi érdekességek felfedezése

olvasási verseny az osztályon belül

egy választott könnyített olvasmány feldolgozása

angol tinédzser naplóírási minták megismerése, kipróbálása

e-mailezés angolul

közösen választott dal/képregény/film/könyv órai feldolgozása

'csoportchat':

közös online csoport létrehozása, használata - vélemények, rövid blogok írása

**Témakör: Gaining and sharing knowledge****Javasolt óraszám: 20 óra****TANULÁSI EREDMÉNYEK**

*A témakör tanulása hozzájárul ahhoz, hogy a tanuló a nevelési-oktatási szakasz végére:*

egyéni vagy társaival együttműködve, szóban, részben szóban vagy írásban projekt munkát, kiselőadást készít, s ezeket IKT-eszközök segítségével is meg tudja valósítani; papíralapú vagy IKT-eszközökkel segített írott projekt munkát készít önállóan, vagy kooperatív munkaformákban; hallgat az érdeklődésének megfelelő autentikus szövegeket, dalokat elektronikus, digitális csatornákon, tanórán kívül is, szórakozásra vagy ismeretszerzésre; a nyomtatott vagy digitális alapú írott szöveget felhasználja szórakozásra és ismeretszerzésre, rövid, egyszerű, ismert nyelvi eszközökből álló kiselőadást tart változatos feladatok kapcsán, hagyományos vagy digitális alapú vizuális eszközök támogatásával; néhány szóból vagy mondatból álló jegyzetet készít írott szöveg alapján; a tanórán kívüli, akár játékos nyelvtanulási lehetőségeket felismeri, és azokat használja.

*A témakör tanulása eredményeként a tanuló:*

találkozik életkorának és nyelvi szintjének megfelelő célnyelvi ismeretterjesztő tartalmakkal; felhasználja a célnyelvet ismeretszerzésre; felhasználja a célnyelvet tudásmegosztásra.

#### **FEJLESZTÉSI FELADATOK ÉS ISMERETEK**

Információ megosztása az ismert nyelvi eszközökkel angol nyelven

A tanult témákhoz kapcsolódó releváns angol nyelvű információ megszerzése, tudatos felhasználása.

#### **JAVASOLT TEVÉKENYSÉGEK:**

projekt munka, kiselőadás, internetes kutatómunka: saját, választott témából scrapbook, poszter készítése, prezentáció

#### **Értékelési rendszer:**

A tanuló továbbhaladásának követelményeit az iskola pedagógiai programja tartalmazza. Jelen helyi tanterv javaslata a továbbhaladás feltételeire a 7. osztály végén: a tanuló legyen képes az év végi kimenetet méréskor a szókincs, beszédképesség, beszédértést és írásképességet mérő feladatokat legalább 30 %-ban, a nyelvhelyességet 20 %-ban teljesíteni.

**Értékelési szempontok:** minden készséget, és a nyelvhelyességet külön-külön értékelünk.

#### **Az értékelés módjai:**

önértékelés

tanulói értékelés (pár-, csoportmunkában)

szóbeli értékelés;

írásbeli, főleg ösztönző-formáló (formatív) értékelés;

minősítő-szelektáló (szummatív)

összegző-lezáró értékelés (osztályzás).

**Értékelési rendszer:****Az írásbeli dolgozatok értékelésének szabályai:****Formatív értékelés és témazáró dolgozatok esetén a ponthatárok százalékos eloszlása**

0% - 33% között	elégtelen	(1)
34% - 50% között	elégséges	(2)
51% - 75% között	közepes	(3)
76% - 90% között	jó	(4)
91% - 100% között	jeles	(5)

A tanuló továbbhaladásának követelményeit az iskola pedagógiai programja tartalmazza. Jelen helyi tanterv javaslata a továbbhaladás feltételeire a 8. osztály végén: a tanuló legyen képes az év végi kimenetet méréskor a szókincs, beszédképesség, beszédértést és írásképességet mérő feladatokat legalább 30 %-ban, a nyelvhelyességet 20 %-ban teljesíteni.

**Értékelési szempontok:** minden készséget, és a nyelvhelyességet külön-külön értékelünk.

**Az értékelés módjai:**

önértékelés

tanulói értékelés (pár-, csoportmunkában)

szóbeli értékelés;

írásbeli, főleg ösztönző-formáló (formatív) értékelés;

minősítő-szelektáló (szummatív)

összegző-lezáró értékelés, (osztályzás).

## IV.2.3 Matematika



Földeáki Návay Lajos Általános Iskola  
6922 Földeák, Zárda u. 18-20.  
OM:029695

## MATEMATIKA

### Helyi tantárgyi tanterv

### 5-8. évfolyam

**A tantárgy nevelési és fejlesztési célrendszere megvalósításának iskolai keretei:**

- az iskolában általános tantervű oktatás folyik a lentiekben részletezett helyi tanterv alapján
- a tanulócsoporthoz osztály szinten vagy képesség szerinti csoportbontásban kialakítható

**A tantárgy órakerete:**

Évfolyam	Heti órakeret	Éves kerettantervi órakeret		Szabaddon tervezhető	Évi összes órakeret
		Kerettantervi tervezés			
5.	4	144			144
6.	4	144			144
7.	3 + 1	97		36	144
8.	3 + 1	97		36	144

**A tantárggyal kapcsolatos pedagógiai szervezési megjegyzések:**

**A helyi tanterv alapját jelentő kerettanterv:**

Az 5/2020. (I.31.) Korm. rendelettel módosított, a Nemzeti alaptanterv kiadásáról, bevezetéséről és alkalmazásáról szóló 110/2012. (IV:4) Korm. rendeleten alapján, az Oktatási Hivatal által javasolt Kerettanterv az általános iskola 5-8. évfolyam számára – Matematika

<b>5. évfolyam:</b>			
Tematikai egység rövid címe	Kerettanterv óraszám	Helyi tervezés óraszám	Témakör összes időkerete
<b>Halmazok</b>	5		<b>5</b>
<b>Matematikai logika, kombinatorika</b>	5		<b>5</b>
<b>Természetes számok halmaza, számelméleti ismeretek</b>	15		<b>15</b>
<b>Alapműveletek természetes számokkal</b>	10	<b>1</b>	<b>11</b>
<b>Egész számok; alapműveletek egész számokkal</b>	12	<b>2</b>	<b>14</b>
<b>Közönséges törtek, tizedes törtek, racionális számok</b>	12	<b>1</b>	<b>13</b>
<b>Alapműveletek közönséges törtekkel</b>	12	<b>2</b>	<b>14</b>
<b>Alapműveletek tizedes törtekkel</b>	10	<b>2</b>	<b>12</b>
<b>Arányosság, százalékszámítás</b>	0		<b>0</b>
<b>Egyszerű szöveges feladatok</b>	10		<b>10</b>
<b>A függvény fogalmának előkészítése</b>	0		<b>0</b>
<b>Sorozatok</b>	0		<b>0</b>
<b>Mérés és mértékegységek</b>	10		
<b>Síkbeli alakzatok</b>	12		<b>10</b>
<b>Transzformációk, szerkesztések</b>	5		<b>5</b>
<b>Térgeometria</b>	8		<b>8</b>
<b>Leíró statisztika</b>	5		<b>5</b>
<b>Valószínűség-számítás</b>	5		<b>5</b>
<b>ÖSSZESEN:</b>	<b>136</b>	<b>8</b>	<b>144</b>

<b>6. évfolyam:</b>			
Tematikai egység rövid címe	Kerettanterv óraszám	Helyi tervezés óraszám	Témakör összes időkerete
<b>Halmazok</b>	5		<b>5</b>
<b>Matematikai logika, kombinatorika</b>	5		<b>5</b>
<b>Természetes számok halmaza, számelméleti ismeretek</b>	5		<b>5</b>
<b>Alapműveletek természetes számokkal</b>	6		<b>6</b>
<b>Egész számok; alapműveletek egész számokkal</b>	6		<b>6</b>
<b>Közönséges törtek, tizedes törtek, racionális számok</b>	6		<b>6</b>
<b>Alapműveletek közönséges törtekkel</b>	6		<b>6</b>
<b>Alapműveletek tizedes törtekkel</b>	4		<b>4</b>
<b>Arányosság, százalékszámítás</b>	20	<b>3</b>	<b>23</b>
<b>Egyszerű szöveges feladatok</b>	10	<b>4</b>	<b>14</b>
<b>A függvény fogalmának előkészítése</b>	10	<b>1</b>	<b>11</b>
<b>Sorozatok</b>	8		<b>8</b>
<b>Mérés és mértékegységek</b>	6		<b>6</b>
<b>Síkbeli alakzatok</b>	6		<b>6</b>
<b>Transzformációk, szerkesztések</b>	15		<b>15</b>
<b>Térgeometria</b>	8		<b>8</b>
<b>Leíró statisztika</b>	5		<b>5</b>
<b>Valószínűség-számítás</b>	5		<b>5</b>
<b>ÖSSZESEN:</b>	<b>136</b>	<b>8</b>	<b>144</b>



<b>7. évfolyam</b>				
<b>Tematikai egység rövid címe</b>	<b>Kerettanterv óraszám</b>	<b>Helyi tervezés óraszám</b>	<b>Szabadon tervezhető órakeret óraszám</b>	<b>Témakör összidőkerete</b>
Halmazok, számhalmazok	5		2	7
Matematikai logika, kombinatorika, gráfok	6		2	8
Számelméleti ismeretek, hatvány, négyzetgyök	8	1	6	15
Arányosság, százalékszámítás	3	2	5	10
Szöveges feladatok előkészítése	12		2	14
Szöveges feladatok	14	2	4	20
A függvény fogalmának előkészítése	7		3	10
Síkbeli alakzatok	13		2	15
Transzformációk, szerkesztések	10	1	5	16
Térgeometria	12		3	15
Leíró statisztika	6		1	7
Valószínűség-számítás	6		1	7
<b>Összes óraszám:</b>	102	6	36	144

<b>8. évfolyam</b>				
<b>Tematikai egység rövid címe</b>	<b>Kerettanterv óraszám</b>	<b>Helyi tervezés óraszám</b>	<b>Szabadon tervezhető órakeret óraszám</b>	<b>Témakör összidőkerete</b>
Halmazok, számhalmazok	7		2	9
Matematikai logika, kombinatorika, gráfok	12		2	14
Számelméleti ismeretek, hatvány, négyzetgyök	10		6	16
Arányosság, százalékszámítás	19	1	2	22
Szöveges feladatok előkészítése	4		5	9
Szöveges feladatok	8	2	4	14
A függvény fogalmának előkészítése	5	1	3	9
Síkbeli alakzatok	7		2	9
Transzformációk, szerkesztések	10	2	5	17
Térgeometria	8		3	11
Leíró statisztika	6		1	7
Valószínűség-számítás	6		1	7
<b>Összes óraszám:</b>	102	6	36	144

### A helyi tantárgyi tanterv áttekintő oldala

Az alapfokú képzés első – a matematikai alapkészségek kialakítását legfőbb célként megjelölő – nevelési-oktatási szakaszát követően az 5–8. évfolyamon a matematika tanulása-tanítása során a tudástartalmak fokozatosan válnak egyre elvontabbá. A konkrét tárgyi tevékenységekből indulva a képi szemléltetések, ábrázolások mellett megjelennek a szimbolikus modellek. A tanuló a fogalmak, jelenségek elemzése útján eljut azok megértésen alapuló meghatározásához, a definíciók előkészítése során tulajdonságokat, sejtéseket fogalmaz meg, s kialakul a megoldást alátámasztó indoklás igénye, valamint felismeri a matematika kisebb egységeinek belső struktúráját.

A tanítás fő módszere továbbra is a felfedeztetés, a konkrét tevékenységből, játékból, hétköznapi szituációból fakadó indukció. A tanulási tevékenység és problémamegoldás során a tanulót ösztönözni kell egyszerű problémák felfedezésére, megfogalmazására és a mindennapi életből vett szöveges problémák matematikai szempontú értelmezésére. A tanuló konkrét helyzetek megoldására képi és szimbolikus modelleket, stratégiákat alkalmaz és alkot, ezáltal fejlődik problémamegoldó és problémaalkotó képessége.

A kombinatív képességek területén a lehetőségek strukturált felsorolásából fokozatosan kialakulnak a rendszerezést segítő konkrét eszközök, stratégiák alkalmazásának készségei.

Felső tagozaton az ismert számok köre bővül a törtekkel és a negatív számokkal úgy, hogy a tanuló ezekkel műveleteket tud végezni. A tanulás-tanítás egyik lényeges elvárása, hogy a különböző, szöveggel, számokkal megadott matematikai szituációk képi, majd szimbolikus modelljeinek bevezetése fokozatos legyen. A tanuló a megismert szimbólumokkal egyszerű műveleteket végez, ismeri ezek tulajdonságait.

Az 5–8. évfolyamon a természettudományi, a digitális technológiai és a gazdasági ismeretek tanulási-tanítási tartalmakban való megjelenése lehetővé teszi a matematika alkalmazhatóságának, hasznosságának bemutatását.

Fejlődnek a tanuló készségei a matematikai kommunikáció terén. A matematikai kifejezéseket helyesen használja, a fogalmakat értelmezi, megmagyarázza, gyakorlati helyzetekben jól alkalmazza. Ismereteit összefoglalva prezentálni tudja.

A tanuló a közös munkában tevékenyen részt vesz. Eseti feladatokban és projekteknél mások véleményét elfogadja, és ha különbözik a véleményük, igyekszik érvekkel meggyőzni társait. Az új fogalmak, magasabb szintű absztrakciót igénylő tudástartalmak bevezetésekor az egyéni adottságokhoz, ismeretekhez alkalmazkodó differenciálás biztosítja a megfelelő tempójú haladást annak a tanulóknak, akinél ezek a lépések hosszabb időt, több szemléltetést igényelnek. Ezzel a lassabban haladó tanuló sem veszíti el érdeklődését és reményét a matematika megértése iránt.

A matematikai fejlesztő játékok és a számítógép, illetve más IKT-eszközök biztonságos alkalmazása mellett a tanuló megismerkedik olyan matematikai szoftverekkel, amelyek a matematikai tudást és a digitális kompetenciákat együtt fejlesztik.

Ebben a nevelési-oktatási szakaszban az ellenőrzés és az értékelés csak a tanult ismeretek alkalmazására terjed ki.

A matematika tantárgy a Nemzeti alaptantervben rögzített kulcskompetenciákat az alábbi módon fejleszti:

**A tanulás kompetenciái:** A matematika tanulása során elengedhetetlen a tananyag alapos és átfogó megértése. A szöveges feladatok megoldása fejleszti az értő olvasás és a releváns információk kiválasztásának készségét. Az általánosítás és az analógiák adekvát használata, több szempont egyidejű figyelembevétel, a rendszerezési képesség, a megszerzett tudás új helyzetekben való alkalmazása elősegítik az aktív, önirányított tanulás kompetenciáinak kialakítását, fenntartását, megerősítését. A matematika tantárgy a matematikai logika és az algoritmikus gondolkodás fejlesztésével, az ok-okozati összefüggések meglátásával

hozzájárul a többi tantárgy tanulásához szükséges rendszerező, összefüggéseket felismerő, ezáltal hatékony önálló tanulási módszerek elsajátításához és megfelelő alkalmazásához is.

**A kommunikációs kompetenciák:** A matematika fejleszti a tanuló azon képességét, hogy világosan, röviden és pontosan fejezze ki gondolatait. A matematika tanulása során fokozatosan alakul ki a tanuló érvelési és vitakészsége. A szöveges problémák megoldása javítja a szöveg megértésének készségét: a tanulónak meg kell keresnie az információkat és fel kell ismernie egy adott információ jelentőségét a probléma megoldása során. A matematika tanulási folyamatában kialakul a különböző módon (szöveg, grafikon, táblázat, diagram és képlet) bemutatott tartalmak megértésének és alkotásának készségrendszer.

**A digitális kompetenciák:** A matematika tanulása során hangsúlyos szerepet kap a problémamegoldás és az algoritmikus gondolkodás, melyek elősegítik a tanuló digitális kompetenciáinak fejlesztését. A különböző matematikai tárgyú szoftverek, alkalmazások, applikációk és játékok alkalmazásán keresztül a matematika tanulása hozzájárul a tanuló digitális kultúrájának kialakításához.

**A matematikai, gondolkodási kompetenciák:** A matematika tanulása során a tanuló gondolkodásának fejlesztése elsősorban konkrét problémák megoldásán keresztül történik. A tanuló előzetes tudása és tapasztalata alapján azonosítja a problémákat, majd ismert matematikai fogalmakra támaszkodva stratégiát dolgoz ki ezek megoldására. Elfogadja, hogy a megoldás több különböző úton is elképzelhető, illetve találkozik olyan nyitott problémákkal is, amelyeknek több megoldása is lehetséges. Kellő kitartással próbál ki különböző matematikai módszereket, és felismeri azokat a problémákat is, amelyeknek nincs megoldása. A tanuló megtanul induktív úton példákat általánosítani és deduktív érvelést használni a matematikai állítások bizonyítására.

**A személyes és társas kapcsolati kompetenciák:** A matematika tanulása fejleszti a kitartás, a pontosság, a figyelem és a fegyelmezettség képességét. A matematika tanuláson keresztül erősödik a tanuló felelősségtudata, gazdagodik az önképe, fejlődik a kooperációs készsége. A tanuló matematikai ismereteit alkalmazni tudja az egyéni célok eléréséhez szükséges tervezésben, az életét befolyásoló döntései megalapozásában és meghozatalában, a várható következmények mérlegelésében. A matematika tanulása elősegíti annak belátását, hogy a személyes erősségekre építeni, a hibákból pedig tanulni lehet.

A tanuló a matematikai foglalkozások során megtanulja, hogyan oszthatja meg ötleteit másokkal, és hogyan segítheti társait a matematikai fogalmak megértése vagy azok alkalmazása során. Felelősséget vállal a közösen kitűzött feladatok elvégzéséért, s megtanulja tisztelni mások álláspontját, gondolkodásmódját.

**A kreativitás, a kreatív alkotás, önkifejezés és kulturális tudatosság kompetenciái:** A matematika olyan tudomány, amely összeköti a különböző kultúrákat. A tanuló megismeri a gondolkodás logikai felépítésének eleganciáját, a matematikának a természethez, a művészetekhez és az épített környezethez fűződő viszonyát.

A tanuló konkrét vagy képi reprezentációval vagy szimbolikus modellekkel végzi a matematikai gondolatok vagy kapcsolatok feltárását, majd új kapcsolatokat alakít ki a matematikai fogalmak között.

**Munkavállalói, innovációs és vállalkozói kompetenciák:** A kompetencia fejlesztése valódi adatok felhasználásával összeállított mindennapi problémák megoldásán keresztül történik. Ennek során a különböző megoldási lehetőségek keresése fejleszti a gondolkodás rugalmasságát és az új ötletek megalkotásának képességét. A tanuló megfelelő játékokon keresztül képessé válik a különböző kockázatok felmérésére, a számára kedvezőnek tűnő stratégia kidolgozására, és megtapasztalja döntései következményét. A matematikai projekteken való részvétel segíti a későbbi munkavállalás szempontjából fontos készségek kialakulását (kreativitás, mérlegelő gondolkodás, problémamegoldás, kezdeményezőkézség, másokkal való együttműködés készsége).

## 5–6. évfolyam

Az 5–6. évfolyam tanulásmódszertani szempontból átmenetet képez az alsó tagozat játékos, tevékenykedtető, felfedeztető módszerei és a matematika elméleti ismereteinek befogadását jelentő tanulási módszerek között. Továbbra is fontos szerepet játszik a szemléltetés, az eszközök használata. Elvárható a szerzett tapasztalatok értelmezése, rendszerezése, néhány területen az általánosítás lehetőségének felfedezése és megfogalmazása. A kezdeti, saját szavakkal történő megfogalmazásokat fokozatosan felváltja a matematikai fogalmakat megnevező szakkifejezések használata. Gyakorlati helyzetekben megjelenik a szakmai vita és az érvelés igénye.

Az 5–6. évfolyamon tematikus elrendezésben követik egymást az egyes fejezetek: *Halmazok; Matematikai logika, kombinatorika; Természetes számok halmaza, számelméleti ismeretek; Alapműveletek természetes számokkal; Egész számok, alapműveletek egész számokkal; Közönséges törtek, tizedes törtek, racionális számok; Alapműveletek közönséges törtekkel; Alapműveletek tizedes törtekkel; Arányosság, százalékszámítás; Egyszerű szöveges feladatok; A függvény fogalmának előkészítése; Sorozatok; Mérés és mértékegységek; Síkbeli alakzatok; Transzformációk, szerkesztések; Térgeometria; Leíró statisztika; Valószínűség-számítás.* A témák egy része nemcsak az aktuális terület megalapozását jelenti a megadott óraszámban, hanem megjelenik más fejezetekben is, az eszközrendszer folyamatos gyarapodását biztosítva. Bővül a szöveggel megfogalmazott hétköznapi és matematikai problémák megoldása során alkalmazható modellek köre is.

A szemléltetést és a megértést a tanulók által használható digitális eszközök, szoftverek és online felületek is támogatják.

### **Témakör: Halmazok**

**Javasolt óraszám: 10 óra**

#### **Tanulási eredmények**

*A témakör tanulása hozzájárul ahhoz, hogy a tanuló a nevelési-oktatási szakasz végére:*

elemeket halmazba rendez több szempont alapján;  
részhalmazokat konkrét esetekben felismer és ábrázol;  
véges halmaz kiegészítő halmazát (komplementerét), véges halmazok közös részét (metszetét), egyesítését (unióját) képezi és ábrázolja konkrét esetekben;  
számokat, számhalmazokat, halmazműveleti eredményeket számegegyesen ábrázol.

*A témakör tanulása eredményeként a tanuló:*

konkrét esetekben halmazokat felismer és ábrázol.

#### **Fejlesztési feladatok és ismeretek**

Halmazokba rendezés egy-két szempont szerint

Halmazábra készítése

Számhalmazok szemléltetése számegegyesen

Részhalmazok felismerése ábráról

Halmazok közös részének és egyesítésének megállapítása ábrázolás segítségével.

#### **FOGALMAK**

halmaz, elem, halmazábra, részhalmaz, közös rész, egyesítés, számegegyes

#### **Javasolt tevékenységek**

Konkrét elemek válogatása adott tulajdonság/tulajdonságok szerint, például csoport tagjai közül a szemüvegesek és a barna hajúak

Egy konkrét válogatás (tárgyak, logikai készlet elemei, alakzatok, szavak...)

szempontjának/szempontjainak felfedeztetése

Konkrét halmaz elemeiből 1, 2, ... elemű részhalmazok képzése, például néhány természetes szám közül 3-mal osztva 1 maradékot adó számok kiválasztása

Példák és ellenpéldák mutatása részhalmazra

Konkrét elemek két tulajdonság szerinti válogatása során a mindkét tulajdonsággal rendelkező elemek és a pontosan egy tulajdonsággal rendelkező elemek elhelyezése a halmazábrán

A legalább egy tulajdonsággal rendelkező elemek felsorolása

Játék logikai készlettel

### **Témakör: Matematikai logika, kombinatorika**

**Javasolt óraszám: 10 óra**

#### **Tanulási eredmények**

*A témakör tanulása hozzájárul ahhoz, hogy a tanuló a nevelési-oktatási szakasz végére:*

igaz és hamis állításokat fogalmaz meg;

tanult minták alapján néhány lépésből álló bizonyítási gondolatsort megért és önállóan összeállít;

a logikus érvelésben a matematikai szaknyelvet következetesen alkalmazza társai meggyőzésére;

összeszámlálási feladatok megoldása során alkalmazza az összes eset áttekintéséhez szükséges módszereket.

*A témakör tanulása eredményeként a tanuló:*

állítások logikai értékét (igaz vagy hamis) megállapítja.

#### **Fejlesztési feladatok és ismeretek**

Egyszerű állítások logikai értékének (igaz vagy hamis) megállapítása

Igaz és hamis állítások önálló megfogalmazása

Nyitott mondatok igazsághalmazának megtalálása próbálgatással

A matematikai logika egyszerű, a korosztály számára érthető szakkifejezéseinek ismerete és használata

Egyszerű stratégiai, logikai és pénzügyi játékok, társasjátékok

Kis elemszámú halmaz elemeinek sorba rendezése mindennapi életből vett példákkal

Néhány számkártyát tartalmazó készlet elemeiből adott feltételeknek megfelelő számok alkotása

Az összes eset előállításánál során rendszerezési sémák használata: táblázat, ágrajz, szisztematikus felsorolás

#### **FOGALMAK**

„igaz”, „hamis”; nyitott mondat, igazsághalmaz; „és”, „vagy”; „legalább”, „legfeljebb”; lehetőségek, összes lehetőség, rendszerező áttekintés, ágrajz

#### **Javasolt tevékenységek**

„Bírósági tárgyalás” játék: a vádlók hamis állításokat fogalmaznak meg például a páros számokról, a védők csoportja pedig cáfolja azokat

„Füllentős” játék csoportban: a csoportok mondanak 3 állítást, egy hamis, kettő igaz; a többieknek ki kell találni, melyik a hamis

Az igazsághalmaz elemeit is tartalmazó, néhány elemből álló halmaz elemeinek kipróbálása a nyitott mondat igazzá tételére

„Rontó” játék: egy kiinduló halmaz elemeire igaz állítás megfogalmazása, ennek elrontása egy új elemmel, majd új igaz állítás megfogalmazása és így tovább

„Einstein-fejtörő” típusú játék: a szereplőkre vonatkozó állítások alapján személyek és tulajdonságok párosítása

Konkrét tárgyakkal, készletek elemeivel, geometriai alkotásokkal az adott feltételeknek megfelelő összes lehetőség kirakása és rendszerezése

Adott ágrajz alapján feladat készítése és „feladatküldés” csoportmunkában

**Témakör: Természetes számok halmaza, számelméleti ismeretek**

**Javasolt óraszám: 20 óra**

### **Tanulási eredmények**

*A témakör tanulása hozzájárul ahhoz, hogy a tanuló a nevelési-oktatási szakasz végére:* ismeri a prímszám és az összetett szám fogalmakat; el tudja készíteni összetett számok prímtenyezős felbontását 1000-es számkörben; meghatározza természetes számok legnagyobb közös osztóját és legkisebb közös többszörösét.

*A témakör tanulása eredményeként a tanuló:*

érti és alkalmazza a számok helyi értékes írásmódját nagy számok esetén;

ismeri a római számjelek közül az L, C, D, M jeleket, felismeri az ezekkel képzett számokat a hétköznapi helyzetekben;

ismeri és alkalmazza a 2-vel, 3-mal, 4-gyel, 5-tel, 6-tal, 9-cel, 10-zel, 100-zal való oszthatóság szabályait;

a természetes számokat osztóik száma alapján és adott számmal való osztási maradékuk szerint csoportosítja.

### **Fejlesztési feladatok és ismeretek**

Számok helyi értékes írásmódjának megértése különböző alapú számrendszerekben csoportosítást, leltározást, helyiérték-táblázatba rögzítést tartalmazó feladatokon keresztül

Számok helyi értékes írásmódjának használata nagy számok esetében

Római számok írása, olvasása a következő jelekkel: I, V, X, L, C, D, M

Osztók, többszörösök meghatározása; két szám közös osztóinak meghatározása; közös többszörösök meghatározása

2-vel, 3-mal, 4-gyel, 5-tel, 6-tal, 9-cel, 10-zel, 100-zal való oszthatósági szabályok ismerete és alkalmazása

A természetes számok csoportosítása osztóik száma alapján és adott számmal való osztási maradékuk szerint

### **FOGALMAK**

helyi érték, alaki érték, valódi érték, osztó, közös osztó, többszörös, közös többszörös

### **Javasolt tevékenységek**

Vásárlás „fabatkával”, például tízes számrendszerbeli számokkal árazott termékek vásárlása a virtuális boltban 1, 3, 9, 27, ... címletű játékpénz felhasználásával úgy, hogy minél kevesebb érmét használjunk fel; leltárkészítés a felhasznált címletekről

Játék a „tökéletes pénztárgéppel” 10 000-nél nagyobb számokkal: a gép a tíz egyforma címletű pénzt kiveszi, és a következő fiókba beletesz egy tízszer akkora címletűt, majd kiírja a fiók tartalmát. Mit tettem a fiókba, és mit ír ki a gép?

Páros munkában arab számok átírása római számokra és viszont; memóriajáték

„Bumm” játék a közös többszörösök meghatározásához: a tanulók hangosan számlálnak, például az egyik csoport tagjai az 5 többszöröseinél tapsolnak, a másik csoport tagjai a 7 többszöröseinél dobbantanak

Oszthatósági tulajdonságok megfigyelése 3, 4, 5, ... oldalú hasábra felcsavart számegyenes segítségével

„Osztó-fosztó” játék: az egyik játékos elvesz egy számkártyát, a másik elveheti ennek a számnak az összes, még az asztalon lévő osztóját, ezután a második játékos választ egy számot és így tovább



**Témakör: Alapműveletek természetes számokkal****Javasolt óraszám: 16 óra****Tanulási eredmények***A témakör tanulása hozzájárul ahhoz, hogy a tanuló a nevelési-oktatási szakasz végére:*

írásban összead, kivon és szoroz;

ismeri és helyesen alkalmazza a műveleti sorrendre és a zárójelezésre vonatkozó szabályokat fejből, írásban és géppel számolás esetén is a racionális számok körében;

a műveleti szabályok ismeretében ellenőrzi számolását, a kapott eredményt észszerűen kerekíti;

a gyakorlati problémákban előforduló mennyiségeket becsülni tudja, feladatmegoldásához ennek megfelelő tervet készít;

a fejszámoláson és az írásban végzendő műveleteken túlmutató számolási feladatokhoz és azok ellenőrzéséhez számológépet használ.

*A témakör tanulása eredményeként a tanuló:*

gyakorlati feladatok megoldása során legfeljebb kétjegyű egész számmal írásban oszt. A hányadost megbecsüli.

**Fejlesztési feladatok és ismeretek**

Számkörbővítés; fejből számolás százezres számkörben kerek ezresekkel; analógiák alkalmazása

Természetes számok összeadása, kivonása és szorzása írásban

Írásbeli osztás algoritmus kétjegyű természetes számmal

Írásbeli osztás legfeljebb kétjegyű természetes számmal gyakorlati feladatok megoldása során; a hányados becslése

A műveleti sorrendre és a zárójelezésre vonatkozó szabályok ismerete és helyes alkalmazása fejből, írásban és géppel számolás esetén

Egyszerű szöveges feladat matematikai tartalmának felismerése, és az annak megfelelő művelet sor felírása

A gyakorlati problémákban előforduló mennyiségek becslése

Az alapműveletek tulajdonságainak (felcserélhetőség, csoportosíthatóság, széttagolhatóság) ismerete és alkalmazása a gyakorlatban

Zárójeleket tartalmazó művelet sorok átalakítása, kiszámolása a természetes számok körében

Kapott eredmény ellenőrzése; észszerű kerekítés

**FOGALMAK**

összeadandók, az összeg tagjai, kisebbítendő, kivonandó, különbség, szorzandó, szorzó, szorzat, a szorzat tényezői, felcserélhetőség, csoportosíthatóság, széttagolhatóság, osztandó, osztó, hányados, maradék, zárójel, kerekítés, becslés, ellenőrzés

**Javasolt tevékenységek**

Fejből számolás gyakorlása „intelligens puff” játékkal

Az írásbeli műveletvégzés algoritmusának segítése a „tökéletes pénztárgép” működési elvével „Számalkotó” játék írásbeli összeadáshoz, kivonáshoz: a műveletekben szereplő számokhoz számjegyek sorsolása dobókockával; a dobott értékek tetszőleges helyi értékre írhatók; az nyer, aki a legnagyobb, legkisebb vagy adott célszámhoz legközelebbi eredményt tudja kiszámolni a felírt számaiból

A műveleti sorrend és a zárójelezési szabályok alkalmazása csoportmunkában, például ugyanazokat a számokat tartalmazó, csoportonként más-más zárójeles és zárójel nélküli művelet sorok elvégzése, majd az egyes csoportok eredményeinek összehasonlítása

Adott szöveges feladathoz többféle művelet sor megadása, ezek közül a megfelelő kiválasztása

Adott szöveges feladathoz megfelelő művelet sor megalkotása

Adott művelet sorhoz szöveges feladat írása



„Nem hiszem” páros játék: egyik játékos állításokat fogalmaz meg, a másik játékos dönt ennek igazságáról; például: két liter tej belefér egy 1 dm élű kocka alakú edénybe; a játékot az a tanuló nyeri, aki eltalálja az állítás igazságértékét

### **Témakör: Egész számok; alpműveletek egész számokkal**

**Javasolt óraszám: 18 óra**

#### **Tanulási eredmények**

*A témakör tanulása hozzájárul ahhoz, hogy a tanuló a nevelési-oktatási szakasz végére:* ismeri és helyesen alkalmazza a műveleti sorrendre és a zárójelezésre vonatkozó szabályokat fejben, írásban és géppel számolás esetén is a racionális számok körében;

a műveleti szabályok ismeretében ellenőrzi számolását, a kapott eredményt észszerűen kerekíti;

a gyakorlati problémákban előforduló mennyiségeket becsülni tudja, feladatmegoldásához ennek megfelelő tervet készít;

a fejszámoláson és az írásban végzendő műveleteken túlmutató számolási feladatokhoz és azok ellenőrzéséhez számológépet használ.

*A témakör tanulása eredményeként a tanuló:*

meghatározza konkrét számok ellentettjét, abszolút értékét;

ismeri az egész számokat.

#### **Fejlesztési feladatok és ismeretek**

Negatív számok a gyakorlatban: adósság, tengerszint alatti mélység, fagypon alatti hőmérséklet

Egész számok ismerete, összehasonlítása, ábrázolása számegegyenesen. Ellentett, abszolút érték fogalmának ismerete és alkalmazása

Alpműveletek értelmezése tárgyi tevékenységek, ábrázolások alapján a számkörbővítés során

Alpműveletek elvégzése az egész számok körében

Az alpműveletek tulajdonságainak (felcserélhetőség, csoportosíthatóság, széttagolhatóság) ismerete és alkalmazása a gyakorlatban

A műveleti sorrendre és a zárójelezésre vonatkozó szabályok ismerete és helyes alkalmazása fejben, írásban és géppel számolás esetén

Egyszerű szöveges feladat matematikai tartalmának felismerése, és az annak megfelelő művelet sor felírása

Gyakorlati problémákban előforduló mennyiségek becslése

Kapott eredmény ellenőrzése; észszerű kerekítés

#### **FOGALMAK**

ellentett, negatív szám, előjel, egész szám, abszolút érték, kerekítés, becslés, ellenőrzés

#### **Javasolt tevékenységek**

Vagyon helyzet megállapítása játékpénzzel és adósságcédulákkal

Hőmérséklet-változás követése hőmérőmodellen

Számok szemléltetéséhez, összehasonlításához, sorba rendezéséhez „élő számegegyenes” létrehozása: a tanulók egy, a hátukra ragasztott számot képviselnek, és az értéküknek megfelelően foglalják el a helyüket

Kukás játék: mindenki rajzol 5 négyzetet és egy kukát; számokat húznak például  $(-10)$ -tól  $(+10)$ -ig számkártyákból; a húzott számot mindenki beírja valamelyik négyzetbe úgy, hogy a négyzetekben levő számok végül növekvő sorrendben legyenek; ha valaki nem tudja beírni a húzott számot, akkor az a szám megy a kukába; az győz, aki leghamarabb kitölti minden négyzetét

Az előírt művelet szemléltetése játékpénzzel és adósságcédulákkal

Az előírt művelet szemléltetése a számegyenesen való lépegetéssel, például „Hol van a kisautó, ha ... ?”

Gazdálkodj okosan! játék rövidített formája kevés, kis címletű készpénzzel úgy, hogy a játékos kénytelen legyen kölcsönt felvenni; szerencsekártya használata negatív szám kivonásának modellezésére: a bank elengedi 2 Ft adósságot; ha nincs adósságod, vegyél fel kölcsönt

A műveleti sorrend és a zárójelezési szabályok alkalmazása csoportmunkában, például ugyanazokat a számokat tartalmazó, csoportonként más-más zárójeles és zárójel nélküli műveletsorok elvégzése, majd az egyes csoportok eredményeinek összehasonlítása

Adott szöveges feladathoz többféle műveletsor megadása, ezek közül a megfelelő kiválasztása

Adott szöveges feladathoz megfelelő műveletsor megalkotása

Adott műveletsorhoz szöveges feladat írása

„Nem hiszem” páros játék előjeles mennyiségekkel

### **Témakör: Közönséges törtek, tizedes törtek, racionális számok**

**Javasolt óraszám: 18 óra**

#### **Tanulási eredmények**

*A témakör tanulása hozzájárul ahhoz, hogy a tanuló a nevelési-oktatási szakasz végére:* ismeri a racionális számokat, tud példát végtelen nem szakaszos tizedes törtre.

*A témakör tanulása eredményeként a tanuló:*

ábrázol törtrészeket, meghatároz törtrészeknek megfelelő törtszámokat;

érti és alkalmazza a számok helyi értékes írásmódját tizedes törtek esetén;

megfelelteti egymásnak a racionális számok közönséges tört és tizedes tört alakját.

#### **Fejlesztési feladatok és ismeretek**

Törtrészek ábrázolása, törtrészeknek megfelelő törtszámok meghatározása

Törtek összehasonlítása, egyszerűsítés, bővítés

Különböző alakokban írt egyenlő törtek felismerése

Számok helyi értékes írása tizedes törtek esetén

Számok ábrázolása számegyenesen

#### **FOGALMAK**

közönséges tört, számláló, nevező, törtvonal, vegyes szám, egyszerűsítés, bővítés, tizedes tört, tizedesvessző, helyi értékes írásmód, racionális szám, számegyenes

#### **Javasolt tevékenységek**

Kör (torta, pizza) és téglalap (tábla csokoládé) egyenlő részekre darabolása, adott törtnek megfelelő rész színezése; színezett részhez törtszám megfeleltetése

Törtek szemléltetése papírhajtogatással, színes rúd modellel

Adott törtrészek ábrázolása tányérmodellel (2 különböző színű papírtányért egy sugár mentén bevágva összecúsztatunk; az egyik tányéron például 12 egyenlő részt jelző beosztások vannak)

Törtek összehasonlítása, például két egyenlő nagyságú és alakú téglalap közül az egyik 4, a másik 3 egyenlő részre osztása; az elsőben a 3 negyed, a másodikban a 2 harmad színezése

A téglalapon kívül más alakzatok színezése, modellek alkalmazása

Egyenlő és különböző törtek előállítás, összehasonlítása: játék az akaó-jellegű kártyajáték szabályai szerint a törtek, törtrészek különböző alakjaival

A helyiérték-táblázat bővítése; a „tökéletes pénztárgép” „apró” címletekkel való kiegészítése (euró, eurócent)

Törtek szemléltetése és összehasonlítása párhuzamos számegyeneseken

### **Témakör: Alapműveletek közönséges törtekkel**

**Javasolt óraszám: 18 óra****Tanulási eredmények**

*A témakör tanulása hozzájárul ahhoz, hogy a tanuló a nevelési-oktatási szakasz végére:* elvégzi az alpműveleteket a racionális számok körében, eredményét összeveti előzetes becslésével;

ismeri és helyesen alkalmazza a műveleti sorrendre és a zárójelezésre vonatkozó szabályokat fejből, írásban és géppel számolás esetén is a racionális számok körében; a műveleti szabályok ismeretében ellenőrzi számolását, a kapott eredményt észszerűen kerekíti.

*A témakör tanulása eredményeként a tanuló:*

meghatározza konkrét számok reciprokát.

**Fejlesztési feladatok és ismeretek**

Alpműveletek értelmezése tárgyi tevékenységek, ábrázolások alapján

Reciprok fogalmának ismerete és alkalmazása

Alpműveletek elvégzése a közönséges törtek körében

Az alpműveletek tulajdonságainak (felcserélhetőség, csoportosíthatóság, széttagolhatóság) ismerete és alkalmazása a gyakorlatban

A műveleti sorrendre és a zárójelezésre vonatkozó szabályok ismerete és helyes alkalmazása

Egyszerű szöveges feladat matematikai tartalmának felismerése, és az annak megfelelő művelet sor felírása

Kapott eredmény ellenőrzése

**FOGALMAK**

közös nevező, reciprok

**Javasolt tevékenységek**

Kör- és téglalapmodell, tányérmodell, színes rúd modell alkalmazása alpműveletek értelmezésére

„21-es” dominókkal: minden csoport kap egy kupac lefordított dominót; sorban húzunk, bármikor megállhatunk; a húzott dominót tetszőlegesen fordíthatjuk, egyik oldala a tört számlálója, másik a nevezője; a húzott és megfelelően fordított törtet összeadjuk; akinek az összege 2-nél több, kiesik; az győz, aki legjobban megközelíti a 2-t

A műveleti sorrend és a zárójelezési szabályok alkalmazása csoportmunkában, például ugyanazokat a számokat tartalmazó, csoportonként más-más zárójeles és zárójel nélküli művelet sorok elvégzése, majd az egyes csoportok eredményeinek összehasonlítása

Adott szöveges feladathoz többféle művelet sor megadása, ezek közül a megfelelő kiválasztása

Adott szöveges feladathoz megfelelő művelet sor megalkotása

Adott művelet sorhoz szöveges feladat írása

**Témakör: Alpműveletek tizedes törtekkel****Javasolt óraszám: 14 óra****Tanulási eredmények**

*A témakör tanulása hozzájárul ahhoz, hogy a tanuló a nevelési-oktatási szakasz végére:* elvégzi az alpműveleteket a racionális számok körében, eredményét összeveti előzetes becslésével;

írásban összead, kivon és szoroz;

ismeri és helyesen alkalmazza a műveleti sorrendre és a zárójelezésre vonatkozó szabályokat fejből, írásban és géppel számolás esetén is a racionális számok körében;

a műveleti szabályok ismeretében ellenőrzi számolását, a kapott eredményt észszerűen kerekíti;

a gyakorlati problémákban előforduló mennyiségeket becsülni tudja, feladatmegoldásához ennek megfelelő tervet készít;

a fejszámoláson és az írásban végzendő műveleteken túlmutató számolási feladatokhoz és azok ellenőrzéséhez számológépet használ.

*A témakör tanulása eredményeként a tanuló:*

gyakorlati feladatok megoldása során tizedes törtet legfeljebb kétjegyű egész számmal írásban oszt. A hányadost megbecsüli.

### **Fejlesztési feladatok és ismeretek**

Tizedes törtek összeadása, kivonása és szorzása írásban

Tizedes törtek írásbeli osztása legfeljebb két tizedes jegyet tartalmazó számmal gyakorlati feladatok megoldása során; a hányados becslése

Az alpműveletek tulajdonságainak (felcserélhetőség, csoportosíthatóság, széttagolhatóság) ismerete és alkalmazása a gyakorlatban

A műveleti sorrendre és a zárójelezésre vonatkozó szabályok ismerete és helyes alkalmazása írásban és géppel számolás esetén

Egyszerű szöveges feladat matematikai tartalmának felismerése, és az annak megfelelő műveletsor felírása

Gyakorlati problémákban előforduló mennyiségek becslése

Kapott eredmény ellenőrzése; észszerű kerekítés

### **FOGALMAK**

kerekítés

### **Javasolt tevékenységek**

Az írásbeli műveletvégzés algoritmusának segítése a „tökéletes pénztárgép” működési elvével „Számalkotó” játék írásbeli összeadáshoz, kivonáshoz

A tizedes törttel való osztás bemutatása és megtapasztalása mértékegység-átváltás segítségével

A műveleti sorrend és a zárójelezési szabályok alkalmazása csoportmunkában, például ugyanazokat a számokat tartalmazó, csoportonként más-más zárójeles és zárójel nélküli műveletsorok elvégzése, majd az egyes csoportok eredményeinek összehasonlítása

Adott szöveges feladathoz többféle műveletsor megadása, ezek közül a megfelelő kiválasztása

Adott szöveges feladathoz megfelelő műveletsor megalkotása

Adott műveletsorhoz szöveges feladat írása

„Nem hiszem” páros játék tizedes törtekkel

### **Témakör: Arányosság, százalékszámítás**

**Javasolt óraszám: 20 óra**

### **Tanulási eredmények**

*A témakör tanulása hozzájárul ahhoz, hogy a tanuló a nevelési-oktatási szakasz végére:*

felismeri az egyenes és a fordított arányosságot konkrét helyzetekben;

felismeri és megalkotja az egyenes arányosság grafikonját;

ismeri a százalék fogalmát, gazdasági, pénzügyi és mindennapi élethez kötődő

százalékszámítási feladatokat megold;

ismeri az idő, a tömeg, a hosszúság, a terület, a térfogat és az űrtartalom

szabványmértékegységeit, használja azokat mérések és számítások esetén;

idő, tömeg, hosszúság, terület, térfogat és űrtartalom mértékegységeket átvált helyi értékes gondolkodás alapján, gyakorlati célszerűség szerint.

### **Fejlesztési feladatok és ismeretek**

Egyenes arányosság felismerése hétköznapi helyzetekben

Az egyenesen arányos mennyiségek felismert tulajdonságainak alkalmazása konkrét gyakorlati feladatok megoldásában

Az egyenes arányosság és a mérés kapcsolatának felismerése

Hosszúság, űrtartalom, tömeg, idő szabványmértékegységeinek ismerete

Az ismert szabványmértékegységek átváltása helyi értékes gondolkodás alapján

Törtrészkiszámítási feladatok az egyenesen arányos mennyiségek kapcsolatainak alkalmazásával

Századrész és százalék elnevezések párhuzamos használata gyakorlati helyzetekben

### **FOGALMAK**

arány, egyenes arányosság, hosszúság, űrtartalom, tömeg, idő szabványmértékegységei

### **Javasolt tevékenységek**

Egyenesen arányos mennyiségpárok keresése például vásárlás, parkettázás, mérés esetén

Hosszúság, űrtartalom, tömeg, idő mérése különböző alkalmi (például a ceruza hossza), objektív (például színes rúd) és szabványmértékegységekkel

Annak megtapasztalása, hogy adott egységgel mérve a kisebb mennyiséghez kevesebb, a nagyobb mennyiséghez több egység szükséges

A mérőszám változásának megfigyelése adott mennyiség különböző mértékegységekkel való mérése esetén

Törtrész előállításának megmutatása konkrét modelleken, például a  $\frac{2}{3}$  rész kiszámításakor először 3 egyenlő részre osztás az  $\frac{1}{3}$  rész kiszámításához, majd 2-vel szorzás

Fogyasztási cikkek címkéin, reklámokban, társadalomismereti és természetismereti tanulmányokban előforduló százalékos adatok értelmezése

### **Témakör: Egyszerű szöveges feladatok**

**Javasolt óraszám: 20 óra**

### **Tanulási eredmények**

*A témakör tanulása hozzájárul ahhoz, hogy a tanuló a nevelési-oktatási szakasz végére: egyismeretlenes elsőfokú egyenletet lebontogatással és mérlegelvével megold;*

*különböző szövegekhez megfelelő modelleket készít;*

*matematikából, más tantárgyakból és a mindennapi életből vett egyszerű szöveges feladatokat következtetéssel vagy egyenlettel megold;*

*gazdasági, pénzügyi témájú egyszerű szöveges feladatokat következtetéssel vagy egyenlettel megold;*

*gyakorlati problémák megoldása során előforduló mennyiségeknél becslést végez.*

*A témakör tanulása eredményeként a tanuló:*

*megoldását ellenőrzi.*

### **Fejlesztési feladatok és ismeretek**

Matematikai tartalmú egyszerű szöveges feladatok megoldása különféle módszerekkel, például szakaszos ábrázolással, visszafelé gondolkodással

Gazdasági területekről vett egyszerű szöveges feladatok megoldása különféle módszerekkel, például szakaszos ábrázolással, visszafelé gondolkodással

A mindennapi életből vett egyszerű szöveges feladatok megoldása különféle módszerekkel, például szakaszos ábrázolással, visszafelé gondolkodással

A megoldás ellenőrzése

Gyakorlati problémákban előforduló mennyiségek becslése

### **FOGALMAK**

becslés, ellenőrzés

### **Javasolt tevékenységek**

„Gondoltam egy számot” játék: a tanár néhány műveletből álló műveletsorral számoltatja a gyerekeket az általuk gondolt számmal; a tanulók megmondják a kapott végeredményt, és a tanár „kitalálja” a gondolt számot; a tanár többféle algoritmus után felajánlja a szerepcserét  
Törtrészek összehasonlítását tartalmazó szöveges feladatokban a törtrészek szemléltetése szakaszokkal

### **Témakör: A függvény fogalmának előkészítése**

**Javasolt óraszám: 10 óra**

#### **Tanulási eredmények**

*A témakör tanulása hozzájárul ahhoz, hogy a tanuló a nevelési-oktatási szakasz végére:*

konkrét halmazok elemei között megfeleltetést hoz létre;  
felismeri az egyenes és a fordított arányosságot konkrét helyzetekben;  
felismeri és megalkotja az egyenes arányosság grafikonját.

*A témakör tanulása eredményeként a tanuló:*

tájékozódik a koordináta-rendszerben: koordinátaival adott pontot ábrázol, megadott pont koordinátáit leolvassa.

#### **Fejlesztési feladatok és ismeretek**

A matematikából és a mindennapi életből vett megfeleltetések legalább egy lehetséges szabályának megadása

A matematikából és a mindennapi életből vett megfeleltetések tulajdonságainak megfigyelése, elemzése

Tájékozódás térképen, nézőtérben, sakktáblán és a koordináta-rendszerben

Egyenes arányosság grafikonjának felismerése

#### **FOGALMAK**

megfeleltetés, egyenes arányosság, koordináta-rendszer, pont koordinátái, grafikon

#### **Javasolt tevékenységek**

A tanár által adott megfeleltetés szabályának felismerése

Páros munkában saját szabály alkotása és felismertetése a társsal

A párok szabályainak megbeszélése, érdekességek megfigyelése

Mozijegy, színházjegy adatainak értelmezése; saját útvonal berajzolása térképre; torpedó játék, kültéri tájékoztató verseny

„Telefonos” játék párban vagy csoportban: az egyik játékos elkészít egy rajzot a koordináta-rendszerben úgy, hogy más ne láthassa; ezután az ábra néhány pontjának koordinátáit közli a többiekkel, ami alapján nekik is ugyanazt kell létrehozniuk

Egyenes arányosság gyakorlati feladatainak adataiból grafikon készítése

„Nem hiszem” páros játék: különböző grafikonok közül az egyenes arányosság grafikonjának kiválasztása

### **Témakör: Sorozatok**

**Javasolt óraszám: 8 óra**

#### **Tanulási eredmények**

*A témakör tanulása eredményeként a tanuló:*

sorozatot adott szabály alapján folytat;

néhány tagjával adott sorozat esetén felismer és megfogalmaz képzési szabályt.

#### **Fejlesztési feladatok és ismeretek**

Sorozatok létrehozása számokból, jelekből, alakzatokból

Szabálykövetés ritmusban, rajzban, számolásban

Sorozatok adott szabály szerinti folytatása



Adott sorozat esetén legalább egy szabály felismerése és megfogalmazása

### **FOGALMAK**

sorozat, számsorozat, szabály

### **Javasolt tevékenységek**

Számok, sorminták, díszítőelemek, kották, népi motívumok tanári bemutatása, tanulói saját munka készítése

Megkezdett ritmusgyakorlat megismétlése, tovább fűzése

Megkezdett díszítő motívum, sorminta folytatása

„Bumm” játék: számolási szabály követése, például a 7-tel osztható és a 7-est tartalmazó számokra

A tanár által megkezdett sorozat minél több szabályának gyűjtése csoportmunkában

Páros munkában saját szabály alkotása és felismertetése a társsal

A párok szabályainak megbeszélése, érdekességek megfigyelése

## **Témakör: Mérés és mértékegységek**

### **Javasolt óraszám: 16 óra**

### **Tanulási eredmények**

*A témakör tanulása hozzájárul ahhoz, hogy a tanuló a nevelési-oktatási szakasz végére:*

meghatározza háromszögek és speciális négyszögek kerületét, területét; ismeri az idő, a tömeg, a hosszúság, a terület, a térfogat és az űrtartalom szabványmértékegységeit, használja azokat mérések és számítások esetén; egyenes hasáb, téglatest, kocka alakú tárgyak felszínét és térfogatát mérésrel megadja, egyenes hasáb felszínét és térfogatát képlet segítségével kiszámolja; a képleteket megalapozó összefüggéseket érti.

*A témakör tanulása eredményeként a tanuló:*

síkbeli tartományok közül kiválasztja a szögtartományokat, nagyság szerint összehasonlítja, méri, csoportosítja azokat.

### **Fejlesztési feladatok és ismeretek**

Szögtartomány ismerete; összehasonlítás, csoportosítás; szögmérés

Terület, térfogat és űrtartalom mérése gyakorlati helyzetekben alkalmi és szabványegységekkel a természetes és az épített környezetben

Téglalap, négyzet és háromszög kerületének, területének mérése a természetes és az épített környezetben

Téglalap, négyzet kerületének, területének kiszámítása

Sokszögek területének meghatározása átdarabolással

Téglatest, kocka alakú tárgyak felszínének és térfogatának mérése a természetes és az épített környezetben

Téglatest, kocka alakú tárgyak felszínének és térfogatának kiszámítása

### **FOGALMAK**

szög és mértékegységei (fok, szögperc), szögfajták, kerület, terület, űrtartalom és mértékegységei, felszín, térfogat és mértékegységei

### **Javasolt tevékenységek**

Szívószál-moddellal szögtartományok kijelölése

Könyv, füzet, ajtó nyitásával létrehozott szögtartományok megfigyelése; szögmérő használata  
Osztályterem adatainak becslése, mérése (hosszúság, szélesség, magasság, ablakok területe, a terem alapterülete, berendezés összterfogata, a teremben lévő levegő becsült térfogata...)

„Üreges testek” űrtartalmának becslése, mérése, összehasonlítása

Kavicsok térfogatának mérése a mérőhengerben lévő víz vízszintemelkedése alapján

Iskolaépület adatainak becslése, mérése (folyosók hossza, szélessége, alapterülete; lépcső



magassága; tornaterem hossza, szélessége, alapterülete, becsült magassága, becsült térfogata; épület hossza, szélessége, alapterülete, becsült magassága, becsült térfogata...)

Közeli játszótér, park, tó, épület adatainak becslése, mérése

Papírból készült sokszögek átdarabolásának bemutatása, majd egyéni kipróbálás és a saját megoldások összehasonlítása

Téglatest, kocka alakú dobozok készítéséhez szükséges papír területének becslése, mérése, számolása

Téglatest, kocka alakú üreges test „feltöltése” egységkockákkal (becslés, mérés, számolás)

### **Témakör: Síkbeli alakzatok**

**Javasolt óraszám: 18 óra**

#### **Tanulási eredmények**

*A témakör tanulása hozzájárul ahhoz, hogy a tanuló a nevelési-oktatási szakasz végére:*

ismeri a tengelyesen szimmetrikus háromszöget;

ismeri a négyszögek tulajdonságait: belső és külső szögek összege, konvex és konkáv közti különbség, átló fogalma;

ismeri a speciális négyszögeket: trapéz, paralelogramma, téglalap, deltoid, rombusz, húrtrapéz, négyzet;

ismeri a speciális négyszögek legfontosabb tulajdonságait, ezek alapján elkészíti a halmazábrájukat;

a háromszögek és a speciális négyszögek tulajdonságait alkalmazza feladatok megoldásában;

ismeri a Pitagorasz-tételt és alkalmazza számítási feladatokban;

ismeri a kör részeit; különbséget tesz egyenes, félegyenes és szakasz között;

ismeri a háromszögek tulajdonságait: belső és külső szögek összege, háromszög-egyenlőtlenség.

*A témakör tanulása eredményeként a tanuló:*

csoportosítja a háromszögeket szögeik és oldalaik szerint;

felismeri a síkban az egybevágó alakzatokat.

#### **Fejlesztési feladatok és ismeretek**

Környezetünk tárgyaiban a geometriai alakzatok felfedezése

Síkbeli görbék közül a kör kiválasztása

Egyenes, félegyenes és szakasz megkülönböztetése

Síkbeli alakzatok közül a sokszögek kiválasztása

Háromszögek tulajdonságainak ismerete és alkalmazása: belső szögek összege, háromszög-egyenlőtlenség

Tengelyesen szimmetrikus háromszögek ismerete

Háromszögek csoportosítása szögeik és oldalaik szerint

Téglalap és négyzet tulajdonságainak ismerete, alkalmazása

#### **FOGALMAK**

síkidom, sokszög, belső szög, külső szög; hegyesszögű, derékszögű, tompaszögű, egyenlő szárú és szabályos háromszög; téglalap, négyzet

#### **Javasolt tevékenységek**

Osztályterem, iskola, iskola környékének megfigyelése geometriai szempontból (a lényegtelen tulajdonságok kizárása)

Különböző készletekből adott szempontoknak megfelelő elemek válogatása

Papír háromszög sarkainak levágása és egymás mellé helyezése

Szívószáלבól, hurkapálcából háromszög készítése (lehetséges és lehetetlen helyzetek)

Papír háromszögek hajtogatásával vagy síktükör alkalmazásával szimmetriatulajdonságok megfigyelése

Háromszögeket tartalmazó készletből adott szempontoknak megfelelő elemek válogatása  
 Papír téglalap és négyzet tulajdonságainak gyűjtése páros munkában, a párok megoldásainak összehasonlítása  
 Szabálytalan alakú papírból téglalap, négyzet hajtogatása  
 Tangram játék

**Témakör: Transzformációk, szerkesztések**

**Javasolt óraszám: 20 óra**

**Tanulási eredmények**

*A témakör tanulása hozzájárul ahhoz, hogy a tanuló a nevelési-oktatási szakasz végére:*  
 megszerkeszti alakzatok tengelyes és középpontos tükröképét;  
 geometriai ismereteinek felhasználásával pontosan szerkeszt több adott feltételnek megfelelő ábrát;

ismeri a tengelyesen szimmetrikus háromszöget;  
 felismeri a kicsinyítést és a nagyítást hétköznapi helyzetekben;  
 ismer és használ dinamikus geometriai szoftvereket, tisztában van alkalmazási lehetőségeikkel.

*A témakör tanulása eredményeként a tanuló:*

tapasztalatot szerez a síkbeli mozgásokról gyakorlati helyzetekben;  
 felismeri a síkban az egybevágó alakzatokat;  
 a szerkesztéshez tervet, előzetes ábrát készít;  
 ismeri az alapszerkesztéseket: szakaszfelező merőleget, szögfelezőt, merőleges és párhuzamos egyeneseket szerkeszt, szöveget másol.

**Fejlesztési feladatok és ismeretek**

Tapasztalatszerzés síkbeli mozgásokról gyakorlati helyzetekben  
 Egybevágó alakzatok felismerése a természetes és az épített környezetben  
 Tengelyes tükrözés ismerete és alkalmazása  
 Tengelyesen szimmetrikus alakzatok felismerése a természetes és az épített környezetben  
 Alakzatok tengelyes tükröképének megszerkesztése  
 Alapszerkesztések: szakaszfelező merőleges, merőleges és párhuzamos egyenesek szerkesztése; szögfelezés, szögmásolás  
 Szerkesztéshez terv, előzetes ábra készítése  
 Néhány adott feltételnek megfelelő ábra pontos szerkesztése

**FOGALMAK**

szimmetriatengely, tengelyes szimmetria, merőlegesség, párhuzamosság, szakaszfelező merőleges, szögfelező félegyenes

**Javasolt tevékenységek**

Az osztályterem bútorainak mozgatása, tologatása, forgatása; saját eszközök mozgatása a padon  
 Ábrák másolása másolópapír (például: sütőpapír) segítségével; a másolat mozgatása  
 Szimmetrikus alkotások előállítása például tükör, hajtogatás, digitális eszköz segítségével  
 Osztályterem, iskola, közeli játszótér, park, tó, épület egybevágó részeinek keresése,  
 tengelyesen szimmetrikus alakzatok kiválasztása  
 Tengelyes tükrözésen alapuló szerkesztések elvégzése saját eszközökkel (körző, egyélű vonalzó)

**Témakör: Térgeometria**

**Javasolt óraszám: 16 óra**

**Tanulási eredmények**

*A témakör tanulása hozzájárul ahhoz, hogy a tanuló a nevelési-oktatási szakasz végére:*  
 a kocka, a téglatest, a hasáb és a gúla hálóját elkészíti;  
 testeket épít képek, nézetek, alaprajzok, hálók alapján;  
 ismeri a kocka, a téglatest, a hasáb és a gúla következő tulajdonságait: határoló lapok típusa, száma, egymáshoz viszonyított helyzete; csúcsok, élek száma; lapátló, testátló;  
 ismeri a gömb tulajdonságait;  
 a kocka, a téglatest, a hasáb, a gúla, a gömb tulajdonságait alkalmazza feladatok megoldásában.

**Fejlesztési feladatok és ismeretek**

Környezetünk tárgyaiban a geometriai testek felfedezése  
 Téglatest, kocka tulajdonságainak ismerete és alkalmazása: határoló lapok típusa, száma, egymáshoz viszonyított helyzete; csúcsok, élek száma; lapátló, testátló  
 Testek közül gömb kiválasztása  
 Építmények készítése képek, nézetek, alaprajzok, hálók alapján  
 Testekről, építményekről nézeti rajzok, alaprajzok, hálók készítése

**FOGALMAK**

test, kocka, téglatest, lap, él, csúcs, lapátló, testátló, alaprajz, háló, nézet

**Javasolt tevékenységek**

Osztályterem, iskola, iskola környékének megfigyelése geometriai szempontból (a testek kiválasztása)  
 Téglatest- és kockamodell tulajdonságainak gyűjtése páros munkában, a párok megoldásainak összehasonlítása; a tapasztalatok irányított összegzése  
 Készletből adott szempontnak megfelelő elemek válogatása  
 Építés dobozokból, színes rudakból, kis kockákból (kockacukor) feltételek alapján; lapok, élek, csúcsok, nézetek, hálók megfigyelése  
 Egyéni munkában építmények, rajzok, hálók készítése; az alkotások összehasonlítása, megbeszélése, kiállítása az osztályteremben  
 Zsinóros térgeometriai modellek használata

**Témakör: Leíró statisztika****Javasolt óraszám: 10 óra****Tanulási eredmények**

*A témakör tanulása hozzájárul ahhoz, hogy a tanuló a nevelési-oktatási szakasz végére:*  
 értelmezi a táblázatok adatait, az adatoknak megfelelő ábrázolási módot kiválasztja, és az ábrát elkészíti;  
 adatokat táblázatba rendez, diagramon ábrázol hagyományos és digitális eszközökkel is;  
 különböző típusú diagramokat megfeleltet egymásnak;  
 megadott szempont szerint adatokat gyűjt ki táblázatból, olvas le hagyományos vagy digitális forrásból származó diagramról, majd rendszerezés után következtetéseket fogalmaz meg;  
 konkrét adatsor esetén átlagot számol, megállapítja a leggyakoribb adatot (módusz), a középső adatot (medián), és ezeket összehasonlítja.

**Fejlesztési feladatok és ismeretek**

Adatokat, táblázatokat és diagramokat tartalmazó források felkutatása (például háztartás, sport, egészséges életmód, gazdálkodás)  
 A táblázatok adatainak értelmezése és ábrázolása (oszlopdiagram, kördiagram, vonaldiagram, pontdiagram) kisméretű mintán  
 A hétköznapi életből gyűjtött adatok táblázatba rendezése, ábrázolása hagyományos és digitális eszközökkel kisméretű minta esetén

Azonos adathalmazon alapuló kördiagram és oszlopdiagram összehasonlítása becslés alapján kisméretű minta esetén

Táblázatból adatgyűjtés adott szempont szerint

Átlag fogalmának ismerete, alkalmazása

### **FOGALMAK**

adat, diagram, átlag

### **Javasolt tevékenységek**

Projektmunka, például iskolai büfével vagy szelektív hulladékgyűjtéssel kapcsolatos felmérés készítése (gyűjtőmunka, a gyűjtött adatok bemutatása, megbeszélése, értelmezése, ábrázolása)  
Megadott vagy a tanulók által gyűjtött adatok ábrázolása és elemzése csoportmunkában

## **Témakör: Valószínűség-számítás**

**Javasolt óraszám: 10 óra**

### **Tanulási eredmények**

*A témakör tanulása hozzájárul ahhoz, hogy a tanuló a nevelési-oktatási szakasz végére:*

valószínűségi játékokat, kísérleteket végez, ennek során az adatokat tervszerűen gyűjti, rendezi és ábrázolja digitálisan is;

valószínűségi játékokban érti a lehetséges kimeneteket, játékában stratégiát követ;

ismeri a gyakoriság és a relatív gyakoriság fogalmát. Ismereteit felhasználja a „lehetetlen”, a „biztos” és a „kisebb/nagyobb eséllyel lehetséges” kijelentések megfogalmazásánál.

### **Fejlesztési feladatok és ismeretek**

Egyszerű valószínűségi játékok és kísérletek

Valószínűségi játékok és kísérletek adatainak tervszerű gyűjtése

A „biztos”, a „lehetséges, de nem biztos” és a „lehetetlen” események felismerése

### **FOGALMAK**

valószínűségi kísérlet, „biztos” esemény; „lehetséges, de nem biztos” esemény; „lehetetlen” esemény

### **Javasolt tevékenységek**

Játék dobókockákkal, dobótestekkel, pénzérméekkel, szerencsekerékkel, zsákba helyezett színes golyókkal

Játék eseménykártyákkal a „biztos”, „lehetséges, de nem biztos”, „lehetetlen” események megkülönböztetésére, események gyakoriságának megfigyelésére csoportmunkában:

valószínűségi kísérlethez (például 3 korongot feldobunk) tartozó eseményeket írunk kártyákra (például mindhárom kék; több a kék, mint a piros; nincs piros; van kék; van két egyforma szín; egyik színből sincs legalább kettő); kiosztjuk a kártyákat, elvégezzük a kísérletet, majd mindenki rátesz egy zsetont arra a kártyájára, amelyikre írt esemény bekövetkezett; a kísérletek végén elemzés: melyik a jó kártya, melyik rossz, melyiket választanád

Tippelős játék eseménykártyákkal: minden kártyára mindenki odaírja a tippjét, hogy 20 kísérletből szerinte hányszor következik be; ellenőrizzük a kísérletek elvégzésével

Bökös játék csoportban: minden körben a 100-as tábláról véletlenszerűen választunk egy számot (bökünk vagy papírgalacsint dobunk a táblára); a játék elején mindenkinek van 5 korongja; körönként a szám választása előtt minden játékos egy-egy koronggal tippel, például kékre fordítja, ha a szám 7-tel osztható, pirosra, ha nem; ha nem találta el, elvesztette a korongját, ha talált, akkor nem; az veszt, akinek hamarabb elfogynak a korongjai  
10 korongot feldobunk; a számegyenesen a 0-ból indulva annyit lépünk pozitív irányba, ahány pirosat dobtunk, majd innen annyit negatív irányba, ahány kéket; tippeld meg, hova jutsz; válassz 4 számkártyát, nyersz, ha ezek valamelyikére jutsz

„Nem hiszem” páros játék: egyik játékos események bekövetkezésének esélyeiről fogalmaz meg állítást (például lehetséges, de nem biztos, hogy két dobókockával dobva a dobott

számok összege 13), a másik játékos dönt ennek igazságáról; a játékot az a tanuló nyeri, aki igazat állít

„Szavazós” játék: a tanár vagy egy tanuló állítást fogalmaz meg egy kísérlet kimenetelére (például két dobókockával a dobott számok szorzata 40); az osztály szavaz a „biztos”, a „lehetséges, de nem biztos” és a „lehetetlen” döntések valamelyikére.

### 6. évfolyam: a fejlesztés várt eredményei

#### *Gondolkodási és megismerési módszerek*

Halmazba rendezés adott tulajdonság alapján, részhalmaz felírása, felismerése.

Két véges halmaz közös részének, uniójának felírása, ábrázolása.

Néhány elem kiválasztása adott szempont szerint.

Néhány elem sorba rendezése különféle módszerekkel.

Állítások igazságának eldöntésére, igaz és hamis állítások megfogalmazása.

Összehasonlításhoz szükséges kifejezések helyes használata.

Néhány elem összes sorrendjének felsorolása.

#### *Számtan, algebra*

Racionális számok írása, olvasása, összehasonlítása, ábrázolása számegyenesen.

Ellentett, abszolútérték, reciprok felírása.

Mérés, mértékegységek használata, átváltás egyszerű esetekben.

A mindennapi életben felmerülő egyszerű arányossági feladatok megoldása következtetéssel, az egyenes arányosság értése, használata.

Két-három műveletet tartalmazó műveletsor eredményének kiszámítása, a műveleti sorrendre vonatkozó szabályok ismerete, alkalmazása. Zárójelek alkalmazása.

Szöveges feladatok megoldása következtetéssel, egyenlet felírásával. Szimbólumok, betűkifejezések segítségével összefüggések felírása a szöveges feladatok adatai között.

Becslés, ellenőrzés segítségével a kapott eredmények helyességének megítélése.

A százalék fogalmának ismerete, a százalékkérték kiszámítása.

Számok osztóinak, többszöröseinek felírása. Közös osztók, közös többszörösök felismerése.

Oszthatósági szabályok (2, 3, 5, 9, 10, 100) ismerete, alkalmazása.

A hosszúság, terület, térfogat, űrtartalom, idő, tömeg szabvány mértékegységeinek ismerete.

Mértékegységek egyszerűbb átváltásai gyakorlati feladatokban. Algebrai kifejezések gyakorlati használata a terület, kerület, felszín és térfogat számítása során.

Elsőfokú egyismeretlenes egyenletek, egyenlőtlenségek megoldása szabadon választott módszerrel.

#### *Geometria*

Tételek, félegyenes, szakasz, szögtartomány fogalmának ismerete.

A geometriai ismeretek segítségével jó ábrák készítése, pontos szerkesztések végzése. A körző, vonalzó célszerű használata.

Alapszerkesztések: pont és egyenes távolsága, két párhuzamos egyenes távolsága, szakaszfelező merőleges, szögfelező, szögmásolás, merőleges és párhuzamos egyenesek.

Alakzatok tengelyes tükröképének szerkesztése, tengelyes szimmetria felismerése.

A tanult síkbeli és térbeli alakzatok tulajdonságainak ismerete és alkalmazása feladatok megoldásában.

A tanult síkidomok kerületének és területének kiszámítása.

A tanult testek térfogatának ismeretében mindennapjainkban található testek térfogatának, űrmértékének meghatározása.

#### *Összefüggések, függvények, sorozatok*

Tájékozódás a koordináta-rendszerben: pont ábrázolása, adott pont koordinátáinak a leolvasása.  
 Egyszerűbb grafikonok, elemzése.  
 Egyszerű sorozatok folytatása adott szabály szerint, szabályok felismerése, megfogalmazása néhány tagjával elkezdett sorozat esetén.  
*Valószínűség, statisztika*  
 Egyszerű diagramok készítése, értelmezése, táblázatok olvasása.  
 Néhány szám számtani közepének kiszámítása.  
 Valószínűségi játékok, kísérletek során adatok tervszerű gyűjtése, rendezése, ábrázolása.  
 Egyszerű matematikai játékok során nyerő stratégiák kialakításai.  
 Minimumkövetelmények – továbbhaladás feltételei  
 Számtan, algebra  
 Tört, tizedestört, negatív szám kiválasztása. Pozitív törtek szorzása és osztása pozitív egésszel 2-vel, 5-tel, 10-zel, 100-zal 1000-rel való oszthatóság.  
 A mindennapi életben felmerülő egyszerű, konkrét arányossági feladatok megoldása következtetéssel.  
 Egyszerű elsőfokú egyismeretlenes egyenletek megoldása szabadon választható módszerrel  
 Összefüggések, függvények, sorozatok  
 Biztos tájékozódás a derékszög koordináta-rendszerben.  
 Geometria, mérés  
 Pont tengelyes tükröképének megszerkesztése.  
 Párhuzamos és merőleges egyenesek elállítása, szögmásolás, szakaszfelező merőleges szerkesztése. Háromszögek, négyszögek területének kiszámítása.  
 Valószínűség, statisztika  
 Konkrét feladatok kapcsán a biztos és a lehetetlen események felismerése.  
 Néhány szám számtani közepének (átlagának) meghatározása.

## 7–8. évfolyam

A 7–8. évfolyamon nagyobb hangsúlyt kap az elvonatkoztatás és az absztrakció képességének fejlesztése, miközben továbbra is megmarad a szemléltetés és az eszközök használata. Elvárható a tapasztalatok általános megfogalmazása, a mindennapi életből vett szöveges problémák matematikai szempontú értelmezése, a megsejtett összefüggések indoklásának igénye és a tanult matematikai fogalmakat megnevező szakkifejezések helyes használata. Fejlődik a vitatkozás és az érvelés kultúrája az osztálytársakkal és a szaktanárral.

A 7–8. évfolyamon továbbra is tematikus elrendezésben követik egymást az egyes fejezetek: *Halmazok, számhalmazok; Matematikai logika, kombinatorika, gráfok; Számelméleti ismeretek, hatvány, négyzetgyök; Arányosság, százalékszámítás; Szöveges feladatok előkészítése; Szöveges feladatok; A függvény fogalmának előkészítése; Síkbeli alakzatok; Transzformációk, szerkesztések; Térgeometria; Leíró statisztika; Valószínűség-számítás.* Az egyes területek ismeretanyaga jelen van más témakörökben is, folyamatosan gazdagítva a szakmai eszköztárat. A szöveggel megfogalmazott hétköznapi és matematikai problémák megoldása tervek, vázlatok alapján, általánosabb eljárási módokat, gyakran algoritmusokat alkalmazva történik.

Az ismeretek bővülésével lehetővé válik a más tantárgyakhoz való kapcsolódás, a kitekintés lehetősége, a témák rendszerezése, több területen való megjelenése. A nevelési-oktatási szakasz során egyre komplexebbé válik a szemléletmód.



A szemléltetést, a megértést, az órai vagy házi feladatok megoldását és a gondolatmenet bemutatását a tanulók által használható digitális eszközök, szoftverek és online felületek is támogatják.

### **Témakör: Halmazok, számhalmazok**

**Javasolt óraszám: 12 óra**

#### **Tanulási eredmények**

*A témakör tanulása eredményeként a tanuló:*

elemeket halmazba rendez több szempont alapján;  
részhalmazokat konkrét esetekben felismer és ábrázol;  
számokat, számhalmazokat, halmazműveleti eredményeket számegegyesen ábrázol;  
véges halmaz kiegészítő halmazát (komplementerét), véges halmazok közös részét (metszetét), egyesítését (unióját) képezi és ábrázolja konkrét esetekben;  
ismeri a racionális számokat, tud példát végtelen nem szakaszos tizedes törtre.

#### **Fejlesztési feladatok és ismeretek**

Halmazokba rendezés több szempont szerint

Halmazábra készítése

Számok, számhalmazok, halmazműveleti eredmények szemléltetése számegegyesen

Részhalmazok felismerése és ábrázolása konkrét esetekben

Véges halmaz kiegészítő halmazának (komplementerének), véges halmazok metszetének és uniójának megállapítása ábrázolás segítségével konkrét esetekben

Természetes számok, egész számok, racionális számok halmazának ismerete, halmazábrájuk elkészítése

Véges és végtelen szakaszos tizedes törtek ismerete

Példa végtelen nem szakaszos tizedes törtre

#### **FOGALMAK**

kiegészítő halmaz (komplementer), metszet, unió, természetes szám, egész szám, racionális szám; véges, végtelen szakaszos és végtelen nem szakaszos tizedes tört

#### **Javasolt tevékenységek**

Konkrét elemek válogatása több adott tulajdonság szerint

Egy konkrét válogatás szempontjainak felfedeztetése

Konkrét halmaz elemeiből 1, 2, ... elemű részhalmazok képzése

Legfeljebb 4 elemű halmaz esetén az összes részhalmaz előállítás

Példák és ellenpéldák mutatása részhalmazra, például  $A = \{\text{paralelogrammák}\}$  halmaz részhalmaza  $B = \{\text{rombuszok}\}$ , nem részhalmaza  $C = \{\text{deltoidok}\}$

Konkrét elemek szétválogatása adott tulajdonság és a tagadása szerint, például az osztály tanulói közül az iskolától legfeljebb 1 km-re élők és a távolabb lakók

Konkrét elemek két-három tulajdonság szerinti válogatása során a mindegyik tulajdonsággal rendelkező elemek, a pontosan egy tulajdonsággal, a pontosan két tulajdonsággal és az egyetlen tulajdonsággal sem rendelkező elemek elhelyezése a halmazábrán

A legalább egy tulajdonsággal rendelkező elemek felsorolása

Logikai szita megtapasztalása, például 5 piros meg 4 kör összesen 7 elem a logikai készletből

Csoportmunkában különböző közönséges törtek átírása úgy, hogy minden lehetséges tizedes tört típus alakja előforduljon; a tapasztalatok megbeszélése, irányított összegzése

Játék makaó-jellegű kártyajátékkal: törtek különböző alakjainak keresése

### **Témakör: Matematikai logika, kombinatorika, gráfok**

**Javasolt óraszám: 18 óra**



**Tanulási eredmények**

*A témakör tanulása eredményeként a tanuló:*

igaz és hamis állításokat fogalmaz meg;  
tanult minták alapján néhány lépésből álló bizonyítási gondolatsort megért és önállóan összeállít;

a logikus érvelésben a matematikai szaknyelvet következetesen alkalmazza társai meggyőzésére;

összeszámlálási feladatok megoldása során alkalmazza az összes eset áttekintéséhez szükséges módszereket;

konkrét szituációkat szemléltet gráfok segítségével.

**Fejlesztési feladatok és ismeretek**

Igaz és hamis állítások felismerése, önálló megfogalmazása

A matematikai logika egyszerű, a korosztály számára érthető szakkifejezéseinek ismerete és használata

Egyszerű stratégiai és logikai játékok

Konkrét helyzethez kötött sorba rendezési problémák megoldása kör mentén is

Konkrét helyzethez kötött kiválasztási problémák megoldása a sorrend figyelembevételével és anélkül

Az összes eset összeszámlálása során rendszerezési sémák használata: táblázat, ágrajz, szisztematikus felsorolás

Gráfok alkalmazása konkrét szituációk szemléltetésére

**FOGALMAK**

„minden”, „van olyan”, gráf, gráf csúcsa, gráf éle

**Javasolt tevékenységek**

„Bírósági tárgyalás” játék

„Einstein-fejtörő” típusú játék

„Rontó” játék

NIM játék; táblás játékok

Az osztályteremben néhány tanuló feltételekkel vagy anélkül való elhelyezkedési lehetőségeinek lejátszása, összeszámlálása kör mentén, fal mellett

Golyók sorba rendezése (lehetnek köztük egyformák is)

Ábrák színezése, színezési lehetőségek összeszámlálása

Lehetséges útvonalak összeszámlálása

Fagylalt vásárlása kehelybe vagy tölcsérbe

Számkártyás feladatok megoldása

Gráfok alkalmazása kézfogások, köszöntések, körmérkőzések (visszavágóval vagy anélkül), családfák, ismeretségek szemléltetésére, különböző feltételek szerinti esetszétválasztás áttekintésére

Logikai készlet épülésének szemléltetése gráffal

**Témakör: Számelméleti ismeretek, hatvány, négyzetgyök****Javasolt óraszám: 18 óra****Tanulási eredmények**

*A témakör tanulása hozzájárul ahhoz, hogy a tanuló a nevelési-oktatási szakasz végére:*  
ismeri a Pitagorasz-tételt és alkalmazza számítási feladatokban.

*A témakör tanulása eredményeként a tanuló:*

ismeri a prímszám és az összetett szám fogalmakat; el tudja készíteni összetett számok prímtényező felbontását 1000-es számkörben;

meghatározza természetes számok legnagyobb közös osztóját és legkisebb közös többszörösét;

pozitív egész számok pozitív egész kitevőjű hatványát kiszámolja; négyzetszámok négyzetgyökét meghatározza.

### **Fejlesztési feladatok és ismeretek**

Prímszámok, összetett számok kiválasztása a természetes számok közül

Összetett számok prímtényező felbontásának ismerete és alkalmazása 1000-es számkörben

Legnagyobb közös osztó és legkisebb közös többszörös meghatározása és alkalmazása

Pozitív egész számok pozitív egész kitevőjű hatványának alkalmazása: prímtényező felbontás felírása hatványokkal, mértékegységek átváltása, számrendszerek helyi értékeinek felírása

Négyzetszámok négyzetgyökének kiszámolása

### **FOGALMAK**

prímszám, összetett szám, prímtényező felbontás, legnagyobb közös osztó, legkisebb közös többszörös, hatvány, hatványalap, hatványkitevő, hatványérték, négyzetszám, négyzetszámok négyzetgyöke

### **Javasolt tevékenységek**

Eratoszthenészi szita alkalmazása prímek keresésére

Prímtényező felbontás kirakása színes rudakkal

Prímtényező felbontás algoritmusának megmutatása

„Bumm” játék a közös többszörösök felismerésére

Legnagyobb közös osztó, legkisebb közös többszörös meghatározása prímtényezővel

Legnagyobb közös osztó alkalmazása törtek egyszerűsítésére

Legkisebb közös többszörös alkalmazása közös nevező meghatározására

Négyzet kirakása kisebb egybevágó négyzetekkel

Négyzet területéből a négyzet oldalának meghatározása, ha a terület mérőszáma négyzetszám

## **Témakör: Arányosság, százalékszámítás**

**Javasolt óraszám: 22 óra**

### **Tanulási eredmények**

*A témakör tanulása hozzájárul ahhoz, hogy a tanuló a nevelési-oktatási szakasz végére:*

ismeri az idő, a tömeg, a hosszúság, a terület, a térfogat és az űrtartalom szabványmértékegységeit, használja azokat mérések és számítások esetén; felismeri az egyenes és a fordított arányosságot konkrét helyzetekben; felismeri és megalkotja az egyenes arányosság grafikonját.

*A témakör tanulása eredményeként a tanuló:*

ismeri a százalék fogalmát, gazdasági, pénzügyi és mindennapi élethez kötődő százalékszámítási feladatokat megold;

idő, tömeg, hosszúság, terület, térfogat és űrtartalom mértékegységeket átvált helyi értékes gondolkodás alapján, gyakorlati célszerűség szerint.

### **Fejlesztési feladatok és ismeretek**

Egyenes és fordított arányosság felismerése és alkalmazása konkrét helyzetekben

Egyenes arányosság grafikonjának megrajzolása

Valóságos helyzetekhez kötődő százalékszámítás: áremelés, leárazás, egyszerű kamat, keverési feladatok megoldása, levegő összetétele, páratartalom

Banki ajánlatok (ügyfélcsomagok, számlavezetési, megbízási és tranzakciós díjak)

összehasonlításával kapcsolatos feladatok megoldása

Megtakarítási és hitelfelvételi lehetőségekkel kapcsolatos egyszerű feladatok megoldása

A fordított arányosság és a mérés kapcsolatának felismerése

Terület, térfogat, űrtartalom szabványmértékegységeinek ismerete és átváltása

### FOGALMAK

fordított arányosság, százalék, terület, térfogat, űrtartalom szabványmértékegységei

### Javasolt tevékenységek

Egyenesen arányos mennyiségpárok keresése például vásárlás, parkettázás, mérés, egyenletes mozgás (megtett út – sebesség, megtett út – menetidő) esetén

A fordított arányosság megtapasztalása torta, csokoládé egyenlő részekre osztásával

Fordítottan arányos mennyiségpárok keresése például munkavégzés, mérés, egyenletes mozgás (adott út megtételénél sebesség–menetidő) esetén

Azonos területű, különböző téglalapok oldalhosszainak megfigyelése, összehasonlítása

Százalékszámításhoz, arányossághoz kapcsolódó példák gyűjtése reklámújságokból, banki

ajánlatokból, más tantárgyak tankönyvi témáiból; a hozott példák, problémák feldolgozása és bemutatása csoportmunkában; a tapasztalatok irányított összegzése

Projektmunka, például összejövétel, jótékonyági süteményvásár, osztálykirándulás költségvetésének tervezése

Terület, térfogat, űrtartalom mérése különböző alkalmi, objektív és szabványmértékegységekkel

Annak megtapasztalása, hogy adott mennyiséget különböző egységekkel mérve a kisebb egységből több, a nagyobb egységből kevesebb szükséges

A mérőszám változásának megfigyelése a mértékegység átváltása után

Térfogat és űrtartalom mértékegységei közötti kapcsolat megmutatása, például 1 dm élű üreges kocka feltöltése 1 liter folyadékkal

### Témakör: Szöveges feladatok előkészítése

#### Javasolt minimum óraszám: 16 óra

### Tanulási eredmények

*A témakör tanulása hozzájárul ahhoz, hogy a tanuló a nevelési-oktatási szakasz végére: különböző szövegekhez megfelelő modelleket készít.*

*A témakör tanulása eredményeként a tanuló:*

egyszerű betűs kifejezésekkel összeadást, kivonást végez, és helyettesítési értéket számol; egy- vagy kéttagú betűs kifejezést számmal szoroz, két tagból közös számtényezőt kiemel; egyismeretlenes elsőfokú egyenletet lebontogatással és mérlegelvel megold.

### Fejlesztési feladatok és ismeretek

Hétköznapi problémák matematikai tartalmának formalizálása; betűk használata az ismeretlen mennyiségek jelölésére

Egyszerű betűs kifejezések összeadása, kivonása

Helyettesítési érték számolása

Egytagú kifejezések számmal való szorzása

Kéttagú betűs kifejezés számmal való szorzása

Két tagból közös számtényező kiemelése

Egyismeretlenes elsőfokú egyenlet megoldása lebontogatással

Egyismeretlenes elsőfokú egyenlet megoldása mérlegelvel

### FOGALMAK

változó, együttható, helyettesítési érték, egytagú kifejezés, kéttagú kifejezés, egynemű kifejezés; kiemelés, egyenlet, lebontogatás, mérlegelvel

### Javasolt tevékenységek

Adott problémához többféle, ismeretlent tartalmazó művelet sor megadása, ezek közül a megfelelő kiválasztása

Adott problémához megfelelő, betűt tartalmazó művelet sor megalkotása

Adott, ismeretlen tartalmazó művelet sorhoz szöveges feladat írása  
„Dominó”, „triminó” játékkal az eredeti kifejezés és az átalakított kifejezés párba állítása  
„Gondoltam egy számot” játék: a tanár néhány műveletből álló művelet sorral számoltatja a gyerekeket az általuk gondolt számmal. A tanulók megmondják a kapott végeredményt, és a tanár „kitalálja” a gondolt számot. A tanár többféle algoritmus után felajánlja a szerepcserét. A fejből alkalmazott lebontogatósi stratégia felfedése és formális leírása  
Mérlegelv bevezetése kétkarú mérleg alkalmazásával

### **Témakör: Szöveges feladatok**

**Javasolt óraszám: 22 óra**

#### **Tanulási eredmények**

*A témakör tanulása hozzájárul ahhoz, hogy a tanuló a nevelési-oktatási szakasz végére: különböző szövegekhez megfelelő modelleket készít.*

*A témakör tanulása eredményeként a tanuló:*

matematikából, más tantárgyakból és a mindennapi életből vett egyszerű szöveges feladatokat következtetéssel vagy egyenlettel megold;

gazdasági, pénzügyi témájú egyszerű szöveges feladatokat következtetéssel vagy egyenlettel megold;

gyakorlati problémák megoldása során előforduló mennyiségeknél becslést végez.

#### **Fejlesztési feladatok és ismeretek**

Különböző szövegekhez megfelelő modell készítése (például szakaszos ábrázolás, visszafelé gondolkodás, táblázat, szabadkézi vázlatrajz, betűs kifejezések felírása)

Matematikából, más tantárgyakból, gazdasági területekről és a mindennapi életből vett egyszerű szöveges feladatok megoldása következtetéssel vagy egyenlettel

Ellenőrzés a szövegbe való visszahelyettesítéssel

Pénzügyi tudatosság területét érintő feladatok megoldása

Gyakorlati problémák megoldása során előforduló mennyiségek becslése

#### **FOGALMAK**

ellenőrzés

#### **Javasolt tevékenységek**

Szöveges feladatok megoldása csoportmunkában „feladatküldéssel”, „szakértői mozaik” alkalmazásával

Gyűjtőmunka, csoportmunka, projekt készítése pénzügyi tudatosság területét érintő témák feldolgozására, például a háztartások bevételei és kiadásai: munkabér, bruttó bér, nettó bér, adó, kamat, társadalmi jövedelem (családi pótlék, nyugdíj), ösztöndíj, hitel;

A költségvetés tervezése: háztartási napló, pénzügyi tervezés, egyensúly, többlet, hiány;

Egy tizenéves pénztárcája: zsebpénz, diákmunka, alkalmi jövedelmek, kimutatás a pénzmozgásokról, saját pénzügyi célok, tervek; korszerű pénzkezelés: bankszámla, bankkártyaválasztás, megtakarítások

### **Témakör: A függvény fogalmának előkészítése**

**Javasolt óraszám: 12 óra**

#### **Tanulási eredmények**

*A témakör tanulása hozzájárul ahhoz, hogy a tanuló a nevelési-oktatási szakasz végére: felismeri az egyenes és a fordított arányosságot konkrét helyzetekben;*

*felismeri és megalkotja az egyenes arányosság grafikonját.*

*A témakör tanulása eredményeként a tanuló:*

konkrét halmazok elemei között megfeleltetést hoz létre;

értéktáblázatok adatait grafikusán ábrázolja;  
egyszerű grafikonokat jellemez.

### **Fejlesztési feladatok és ismeretek**

Konkrét megfeleltetések legalább egy lehetséges szabályának megadása

Egyszerű grafikonok jellemzése: növekedés-csökkenés, szélsőérték, tengelyekkel való metszéspont

Konkrét halmazok elemei között megfeleltetés létrehozása

Értéktáblázatok adatainak grafikus ábrázolása

Az egyenes és a fordított arányosság felismerése konkrét helyzetekben

Egyenes arányosság grafikonjának felismerése és megalkotása

### **FOGALMAK**

megfeleltetés; egyenes és fordított arányosság; grafikon

### **Javasolt tevékenységek**

A tanár által adott megfeleltetés szabályának felismerése

Páros munkában saját szabály alkotása és felismertetése a társsal

A megfeleltetések szabályainak megbeszélése, érdekességek megfigyelése

Grafikonok gyűjtése reklámújságokból, banki ajánlatokból, más tantárgyak tankönyvi témáiból; a hozott grafikonok jellemzése és bemutatása (plakát készítése) csoportmunkában; a tapasztalatok irányított összegzése

Az egyenes és fordított arányosság mint speciális megfeleltetés bemutatása, az összetartozó értékpárok grafikus ábrázolása

Különböző grafikonok közül az egyenes és a fordított arányosság grafikonjának kiválasztása

### **Témakör: Síkbeli alakzatok**

**Javasolt óraszám: 20 óra**

### **Tanulási eredmények**

*A témakör tanulása eredményeként a tanuló:*

ismeri a négyszögek tulajdonságait: belső és külső szögek összege, konvex és konkáv közti különbség, átló fogalma;

ismeri a speciális négyszögeket: trapéz, paralelogramma, téglalap, deltoid, rombusz, húrtrapéz, négyzet;

ismeri a speciális négyszögek legfontosabb tulajdonságait, ezek alapján elkészíti a halmazábrájukat;

a háromszögek és a speciális négyszögek tulajdonságait alkalmazza feladatok megoldásában; meghatározza háromszögek és speciális négyszögek kerületét, területét;

ismeri a Pitagorasz-tételt és alkalmazza számítási feladatokban;

ismeri a kör részeit; különbséget tesz egyenes, félegyenes és szakasz között.

### **Fejlesztési feladatok és ismeretek**

Háromszögek külső szögeinek összege

Négyszögek tulajdonságainak ismerete és alkalmazása: belső és külső szögek összege, konvex és konkáv közti különbség, átló fogalma

A speciális négyszögek (trapéz, paralelogramma, téglalap, deltoid, rombusz, húrtrapéz, négyzet) felismerése és legfontosabb tulajdonságaik megállapítása ábra alapján; alkalmazásuk; halmazábra

Háromszögek, speciális négyszögek kerületének, területének kiszámítása ábra alapján átdarabolással és tanult összefüggéssel; alkalmazások

Pitagorasz-tétel ismerete és alkalmazása

Körrel kapcsolatos fogalmak ismerete

### **FOGALMAK**

négyszög, konvex, konkáv, átló, trapéz, paralelogramma, deltoid, rombusz, húrtrapéz, körvonal, körlap, középpont, sugár, húr, átmérő, szelő, érintő, körcikk

### Javasolt tevékenységek

Párhuzamos szélű papírcsíkból négyszögek nyírása; a keletkező négyszögek csoportosítása; annak megfigyelése, hogy hogyan kell nyírni, hogy téglalapot kapjunk; téglalapból négyzet nyírása, négyzetből téglalap nyírása

Papír négyszögek hajtogatásával, síktükör alkalmazásával szimmetriatulajdonságok megfigyelése; tulajdonságok gyűjtése páros munkában, a párok megoldásainak bemutatása; a tapasztalatok irányított összegzése, halmazábra készítése

Négyszögeket tartalmazó készletekből adott szempontoknak megfelelő elemek válogatása „Rontó” játék speciális négyszögekkel

Papírból készült háromszögek, speciális négyszögek átdarabolásának megmutatása

Gyakorlati számolási feladatok megoldása, például papírsárkány készítéséhez szükséges papír területének becslése, számolása

Matematikatörténeti vonatkozások gyűjtése, tanulói kiselőadás tartása

Derékszög kijelölése csomós kötéllel

Pitagoraszi számhármak keresése

Háromszögelési probléma megoldása derékszögű háromszöggel az osztályteremben, az iskola épületében és a játszótéren

„Körjáték”: jelzésre labda gurítása húr mentén, átmérő mentén, sugár mentén

### Témakör: Transzformációk, szerkesztések

**Javasolt óraszám: 20 óra**

#### Tanulási eredmények

*A témakör tanulása eredményeként a tanuló:*

megszerkeszti alakzatok tengelyes és középpontos tükrképét;  
geometriai ismereteinek felhasználásával pontosan szerkeszt több adott feltételnek megfelelő ábrát;

felismeri a kicsinyítést és a nagyítást hétköznapi helyzetekben;

ismer és használ dinamikus geometriai szoftvereket, tisztában van alkalmazási lehetőségeikkel.

#### Fejlesztési feladatok és ismeretek

Középpontos tükrözés ismerete és alkalmazása

Középpontosan szimmetrikus alakzatok felismerése a természetes és az épített környezetben

Alakzatok középpontos tükrképének megszerkesztése

Szerkesztéshez terv, előzetes ábra készítése

Több adott feltételnek megfelelő ábra szerkesztése; diszkusszió

Kicsinyítés és nagyítás felismerése hétköznapi helyzetekben

Dinamikus geometriai szoftver használata

#### FOGALMAK

szimmetria-középpont, középpontos szimmetria, kicsinyítés, nagyítás

#### Javasolt tevékenységek

Ábrák másolása másolópapír (például sütőpapír) segítségével; a másolat síkban való pont körüli elfordítása  $180^\circ$ -kal; tulajdonságok megfigyelése

Osztályterem, iskola, közeli játszótér, park, tó, épület középpontosan szimmetrikus alakzatainak kiválasztása

Középpontos tükrözésen alapuló szerkesztések elvégzése saját eszközökkel (körző, egyélű vonalzó)

Szimmetria stratégiával nyerhető játékok, például kerek asztalra poharak elhelyezése



Kicsinyítés és nagyítás megfigyelése, például háromszögvonalzó külső és belső pereme, makett, modell, tervrajz, fénykép, diavetítés, térkép, mikroszkóp, nagyító  
Szerkesztési feladatok megoldása során dinamikus geometriai szoftver megismerése; az euklideszi szerkesztési lépések követése a szoftverrel

### **Témakör: Térgeometria**

**Javasolt óraszám: 20 óra**

#### **Tanulási eredmények**

*A témakör tanulása hozzájárul ahhoz, hogy a tanuló a nevelési-oktatási szakasz végére:* ismeri az idő, a tömeg, a hosszúság, a terület, a térfogat és az űrtartalom szabványmértékegységeit, használja azokat mérések és számítások esetén.

*A témakör tanulása eredményeként a tanuló:*

a kocka, a téglatest, a hasáb és a gúla hálóját elkészíti;  
testeket épít képek, nézetek, alaprajzok, hálók alapján;  
ismeri a kocka, a téglatest, a hasáb és a gúla következő tulajdonságait: határoló lapok típusa, száma, egymáshoz viszonyított helyzete; csúcsok, élek száma; lapátló, testátló;  
egyenes hasáb, téglatest, kocka alakú tárgyak felszínét és térfogatát mérésrel megadja, egyenes hasáb felszínét és térfogatát képlet segítségével kiszámolja; a képleteket megalapozó összefüggéseket érti;  
ismeri a gömb tulajdonságait;  
a kocka, a téglatest, a hasáb, a gúla, a gömb tulajdonságait alkalmazza feladatok megoldásában.

#### **Fejlesztési feladatok és ismeretek**

Környezetünk tárgyaiban a hasáb, a gúla és a gömb alakú testek felfedezése

Hasáb és gúla tulajdonságainak ismerete és alkalmazása: határoló lapok típusa, száma, egymáshoz viszonyított helyzete; csúcsok, élek száma; lapátló, testátló

Testek építése képek, nézetek, alaprajzok, hálók alapján

Testek hálójának készítése

A gömb tanult testektől eltérő tulajdonságai

A gömb mint a Föld modellje: hosszúsági körök, szélességi körök tulajdonságai, síkmetszetek

Egyenes hasáb alakú tárgyak felszínének és térfogatának meghatározása mérésrel és számolással

#### **FOGALMAK**

hasáb, gúla, gömb, alaplap, alapél, oldallap, oldalél, testmagasság

#### **Javasolt tevékenységek**

Osztályterem, iskola, iskola környékének megfigyelése geometriai szempontból (a testek kiválasztása)

Hasáb és gúla alakú modell tulajdonságainak gyűjtése páros munkában, a párok megoldásainak összehasonlítása; a tapasztalatok irányított összegzése

Egyéni munkában építmények, rajzok, hálók készítése; az alkotások összehasonlítása, megbeszélése, kiállítása az osztályteremben

Zsinóros térgeometriai modellek készítése és használata

A gömb speciális tulajdonságainak megfigyeléséhez testeket tartalmazó készletből elemek választása megadott szempontok alapján

Földgömb bemutatása matematikai szempontból

Tapasztalatszerzés a gömbi geometria alapjairól például narancson

Egyenes hasáb alakú dobozok készítéséhez szükséges papír területének becslése, mérése, számolása

Egyenes hasáb alakú üreges test „feltöltése” egységkockákkal (becslés, mérés, számolás)



**Témakör: Leíró statisztika****Javasolt óraszám: 12 óra****Tanulási eredmények***A témakör tanulása eredményeként a tanuló:*

értelmezi a táblázatok adatait, az adatoknak megfelelő ábrázolási módot kiválasztja, és az ábrát elkészíti;

adatokat táblázatba rendez, diagramon ábrázol hagyományos és digitális eszközökkel is; különböző típusú diagramokat megfeleltet egymásnak;

megadott szempont szerint adatokat gyűjt ki táblázatból, olvas le hagyományos vagy digitális forrásból származó diagramról, majd rendszerezés után következtetéseket fogalmaz meg; konkrét adatsor esetén átlagot számol, megállapítja a leggyakoribb adatot (módusz), a középső adatot (medián), és ezeket összehasonlítja.

**Fejlesztési feladatok és ismeretek**

Adathalmazok, egyszerű diagramok, táblázatok adatainak elemzése

Adatok táblázatba rendezése, ábrázolása diagramon

Különböző típusú diagramok megfeleltetése egymásnak

Adatok gyűjtése táblázatból, leolvasása hagyományos vagy digitális forrásból származó diagramról megadott szempont szerint

Adatok rendszerezése, következtetések megfogalmazása

Konkrét adatsor leggyakoribb adatának (módusz) megtalálása, gyakorlati alkalmazása

Rendezhető adatsor középső adatának (medián) megállapítása, gyakorlati alkalmazása

Konkrét adatsor esetén átlag, leggyakoribb adat (módusz), középső adat (medián)

megfigyelése, összehasonlítása

**FOGALMAK**

oszlopdiaagram, kördiaagram, vonaldiaagram, pontdiaagram

**Javasolt tevékenységek**

Megadott vagy a tanulók által gyűjtött adatok ábrázolása és elemzése csoportmunkában

Projektmunka, például felmérés készítése zenehallgatási szokásokról, IKT-eszközök használatáról, sportolási szokásokról (gyűjtőmunka, a gyűjtött adatok bemutatása, megbeszélése, értelmezése, ábrázolása)

Konkrét adathalmazok középérték-mutatóinak megállapítása és összehasonlítása csoportmunkában

**Témakör: Valószínűség-számítás****Javasolt óraszám: 12 óra****Tanulási eredmények***A témakör tanulása eredményeként a tanuló:*

valószínűségi játékokat, kísérleteket végez, ennek során az adatokat tervszerűen gyűjti, rendezi és ábrázolja digitálisan is;

valószínűségi játékokban érti a lehetséges kimeneteket, játékában stratégiát követ;

ismeri a gyakoriság és a relatív gyakoriság fogalmát. Ismereteit felhasználja a „lehetetlen”, a „biztos” és a „kisebb/nagyobb eséllyel lehetséges” kijelentések megfogalmazásánál.

**Fejlesztési feladatok és ismeretek**

Valószínűségi játékok, kísérletek; az adatok tervszerű gyűjtése, rendezése és ábrázolása digitálisan is

Valószínűségi játékok lehetséges kimeneteleinek ismeretében stratégia követése

Az esély intuitív fogalmának felhasználása a „lehetetlen”, a „biztos” és a „kisebb/nagyobb eséllyel lehetséges” kijelentések megfogalmazásánál

A gyakoriság és relatív gyakoriság ismerete és alkalmazása a kísérletezés során

### FOGALMAK

esély, gyakoriság, relatív gyakoriság

### Javasolt tevékenységek

Játék dobókockákkal, dobótestekkel, pénzérmével, szerencsekerékkel, Galton-deszkával, zsákba helyezett színes golyókkal

Játék eseménykártyákkal gyakoriság becslésére: mindenki előtt ott van minden eseménykártya, amelyekre a tanulók a játék elején tetszés szerint kiraknak 10-10 zsetont; sorban végezzük a kísérleteket; amelyik kártyán levő esemény bekövetkezett, arról a kártyáról levehet a játékos egy zsetont; az győz, akinek a kártyáiról leghamarabb elfogynak a zsetonok  
Játék számkorongokkal: 3 korong piros és kék oldalára is számokat írtunk; feldobjuk egyszerre a 3 korongot; kártyákra eseményeket írunk a dobott számok összegére, szorzatára vonatkozó tulajdonságokkal; figyeljük meg, van-e lehetetlen, van-e biztos esemény; tippeljünk az események gyakoriságára

Folyón átkelés gyakoriság becslésére: rakj ki 10 korongot az 1–13 számokhoz a folyó egyik partjára; két kockával dobunk, a dobott számok összegénél álló korong átkelhet a folyón; az győz, akinek először átmegy az összes korongja

Kocka alakú, számozott lapú doboz egyik lapjára belül nehezéket ragasztunk; dobások eredményének megfigyelésével ki kell találni, melyik lapra ragasztottunk nehezéket  
21-esés különbözőképpen számozott dobókockákkal, dominókkal

„Nem hiszem” páros játék: egyik játékos események bekövetkezésének esélyeiről fogalmaz meg állítást (például nagyobb eséllyel lehetséges számozott dodekaéder dobótesttel prímszámot dobni, mint összetett számot), a másik játékos dönt ennek igazságáról; a játékot az a tanuló nyeri, aki igazat állít

„Szavazós” játék páros vagy csoportmunkában: valószínűségi játék vagy kísérlet előtt a tanulók összegyűjtik a lehetséges kimeneteket, majd egyesével tippelnek a bekövetkezési esélyekről

## 7. évfolyam: a fejlesztés várt eredményei

### *Gondolkodási és megismerési módszerek*

Elemek halmazba rendezése több szempont alapján.

Egyszerű állítások igaz vagy hamis voltának eldöntése, állítások tagadása.

Állítások, feltételezések, választások világos, érthető közlésének képessége, szövegek értelmezése egyszerűbb esetekben.

Kombinatorikai feladatok megoldása az összes eset szisztematikus összeszámlálásával.

Fagráfok használata feladatmegoldások során.

### *Számtan, algebra*

Biztos számolási ismeretek a racionális számkörben. A műveleti sorrendre, zárójelezésre vonatkozó szabályok ismerete, helyes alkalmazása. Az eredmény becslése, ellenőrzése., helyes és értelmes kerekítése.

Mérés, mértékegység használata, átváltás. Egyenes arányosság, fordított arányosság.

A százalékszámítás alapfogalmainak ismerete, a tanult összefüggések alkalmazása feladatmegoldás során.

A legnagyobb közös osztó kiválasztása az összes osztóból, a legkisebb pozitív közös többszörös kiválasztása a többszörösök közül.

Prímszám, összetett szám. Prímtényező felbontás.

Egyszerű algebrai egész kifejezések helyettesítési értéke. Összevonás. Többtagú kifejezés szorzása egytagúval.

Négyzetre emelés, négyzetgyökvonás, hatványozás pozitív egész kitevők esetén.

Elsőfokú egyenletek és egyenlőtlenségek. A matematikából és a mindennapi életből vett egyszerű szöveges feladatok megoldása következtetéssel, egyenlettel. Ellenőrzés. A megoldás ábrázolása számegelesen.

A betűkifejezések és az azokkal végzett műveletek alkalmazása matematikai, természettudományos és hétköznapi feladatok megoldásában.

Számológép ésszerű használata a számolás megkönnyítésére.

*Összefüggések, függvények, sorozatok*

Megadott sorozatok folytatása adott szabály szerint.

Az egyenes arányosság grafikonjának felismerése, a lineáris kapcsolatokról tanult alkalmazása természettudományos feladatokban is.

Grafikonok elemzése a tanult szempontok szerint, grafikonok készítése, grafikonokról adatokat leolvasása. Táblázatok adatainak kiolvasása, értelmezése, ábrázolása különböző típusú grafikonon.

*Geometria*

A tanuló a geometriai ismeretek segítségével képes jó ábrákat készíteni, pontos szerkesztéseket végezni.

Ismeri a tanult geometriai alakzatok tulajdonságait (háromszögek, négyszögek belső és külső szögeinek összege, nevezetes négyszögek szimmetriatulajdonságai), tudását alkalmazza a feladatok megoldásában.

Tengelyes és középpontos tükrökép, eltolt alakzat képének szerkesztése. Kicsinyítés és nagyítás felismerése hétköznapi helyzetekben (szerkesztés nélkül).

A Pitagorasz-tételt kimondása és alkalmazása számítási feladatokban.

Háromszögek, speciális négyszögek és a kör kerületének, területének számítása feladatokban.

A tanult testek (háromszög és négyszög alapú egyenes hasáb, forgáshenger)

térfogatképleteinek ismeretében ki tudja számolni a mindennapjainkban előforduló testek térfogatát, űrmértékét.

*Valószínűség, statisztika*

Valószínűségi kísérletek eredményeinek értelmes lejegyzése, relatív gyakoriságok kiszámítása.

Konkrét feladatok kapcsán a tanuló érti az esély, a valószínűség fogalmát, felismeri a biztos és a lehetetlen eseményt.

Zsebszámológép célszerű használata statisztikai számításokban.

Néhány kiemelkedő magyar matematikus nevének ismerete, esetenként kutatási területének, eredményének megnevezése.

### **Minimumkövetelmények – továbbhaladás feltételei**

Gondolkodási módszerek

Egyszerű állítások igazságának eldöntése. Sorba rendezés, kiválasztás legfeljebb 4 elem esetén

Számtan, algebra

Alapműveletek helyes elvégzése kis abszolút érték egészek, törtek, tizedestörtek körében egyszerű esetekben.

10 pozitív egész kitevőjű hatványai, 10-nél nagyobb számok normálalakja.

Egyenes és fordított arányosság felismerése és alkalmazása egyszer konkrét feladatokban.

Egyszerű százalékszámítási feladatok

Osztó, többszörös, két szám közös osztóinak, néhány közös többszörösének megkeresése.

Egyszerű elsőfokú egyismeretlenes egyenletek megoldása. Egyszerű szöveges feladatok megoldása következtetéssel is.

Összefüggések, függvények, sorozatok

Lineáris függvények ábrázolása értéktáblázattal egyszerű esetekben

Egyszerű sorozatok folytatása adott szabály szerint, néhány taggal megadott sorozat esetén szabály(ok) keresése.

*Geometria*

Szög (fok), hosszúság, terület, térfogat, tömeg, űrtartalom, idő mérése a szabványos mértékegységeinek ismerete. Háromszögek területének kiszámítása.

Adott pont középpontos tükrképének megszerkesztése. Szögfelező szerkesztése.

Háromszöggel kapcsolatos legegyszerűbb szerkesztések. Háromszögek és konvex négyszögek belső szögeinek összege.

Háromszög és négyszög alapú egyenes hasábok, valamint a forgáshenger felismerése, jellemzése.

Valószínűség, statisztika

Egyszerű grafikonok olvasása, készítése

### **8. évfolyam: a fejlesztés várt eredményei**

*Gondolkodási és megismerési módszerek*

Elemek halmazba rendezése több szempont alapján.

Egyszerű állítások igaz vagy hamis voltának eldöntése, állítások tagadása.

Állítások, feltételezések, választások világos, érthető közlésének képessége, szövegek értelmezése egyszerűbb esetekben.

Kombinatorikai feladatok megoldása az összes eset szisztematikus összeszámlálásával.

Fagráfok használata feladatmegoldások során.

*Számтан, algebra*

Biztos számolási ismeretek a racionális számkörben. A műveleti sorrendre, zárójelzésre vonatkozó szabályok ismerete, helyes alkalmazása. Az eredmény becslése, ellenőrzése., helyes és értelmes kerekítése.

Mérés, mértékegység használata, átváltás. Egyenes arányosság, fordított arányosság.

A százalékszámítás alapfogalmainak ismerete, a tanult összefüggések alkalmazása feladatmegoldás során.

A legnagyobb közös osztó kiválasztása az összes osztóból, a legkisebb pozitív közös többszörös kiválasztása a többszörösök közül.

Prímszám, összetett szám. Prímtényező felbontás.

Egyszerű algebrai egész kifejezések helyettesítési értéke. Összevonás. Többtagú kifejezés szorzása egytagúval.

Négyzetre emelés, négyzetgyökvonás, hatványozás pozitív egész kitevők esetén.

Elsőfokú egyenletek és egyenlőtlenségek. A matematikából és a mindennapi életből vett egyszerű szöveges feladatok megoldása következtetéssel, egyenlettel. Ellenőrzés. A megoldás ábrázolása számegyenesen.

A betűkifejezések és az azokkal végzett műveletek alkalmazása matematikai, természettudományos és hétköznapi feladatok megoldásában.

Számológép ésszerű használata a számolás megkönnyítésére.

*Összefüggések, függvények, sorozatok*

Megadott sorozatok folytatása adott szabály szerint.

Az egyenes arányosság grafikonjának felismerése, a lineáris kapcsolatokról tanult alkalmazása természettudományos feladatokban is.

Grafikonok elemzése a tanult szempontok szerint, grafikonok készítése, grafikonokról adatokat leolvasása. Táblázatok adatainak kiolvasása, értelmezése, ábrázolása különböző típusú grafikonon.

*Geometria*

A tanuló a geometriai ismeretek segítségével képes jó ábrákat készíteni, pontos szerkesztéseket végezni.

Ismeri a tanult geometriai alakzatok tulajdonságait (háromszögek, négyszögek belső és külső szögeinek összege, nevezetesen négyszögek szimmetriatulajdonságai), tudását alkalmazza a feladatok megoldásában.

Tengelyes és középpontos tükrökép, eltolt alakzat képének szerkesztése. Kicsinyítés és nagyítás felismerése hétköznapi helyzetekben (szerkesztés nélkül).

A Pitagorasz-tételt kimondása és alkalmazása számítási feladatokban.

Háromszögek, speciális négyszögek és a kör kerületének, területének számítása feladatokban.

A tanult testek (háromszög és négyszög alapú egyenes hasáb, forgáshenger)

térfogatképleteinek ismeretében ki tudja számolni a mindennapjainkban előforduló testek térfogatát, űrmértékét.

*Valószínűség, statisztika*

Valószínűségi kísérletek eredményeinek értelmes lejegyzése, relatív gyakoriságok kiszámítása.

Konkrét feladatok kapcsán a tanuló érti az esély, a valószínűség fogalmát, felismeri a biztos és a lehetetlen eseményt.

*Egyéb*

Zsebszámológép célszerű használata statisztikai számításokban.

Néhány kiemelkedő magyar matematikus nevének ismerete, esetenként kutatási területének, eredményének

### **Minimumkövetelmények – továbbhaladás feltételei**

Gondolkodási módszerek

Szövegértelmezés egyszerű esetekben.

A tanult halmazműveletek felismerése két egyszer, konkrét halmaz esetén. Sorba rendezés, kiválasztás legfeljebb 4-5 elem esetén, az összes eset felsorolása.

Számtan, algebra

Alapműveletek helyes sorrend elvégzése egyszer esetekben a racionális számkörben.

Egyszerű algebrai egész kifejezések helyettesi értékének kiszámítása. Elsőfokú egyenletek megoldása. Egyszerű szöveges feladatok megoldása következtetéssel, egyenlettel.

Összefüggések, függvények, sorozatok

Az „ $y=ax + b$ ”függvény és ábrázolása konkrét racionális együtthatók esetén.

Geometria

Háromszög és négyszög alapú egyenes hasábok felszíne és térfogata.

Adott pont eltolása adott vektorral. Kicsinyítés és nagyítás felismerése hétköznapi szituációkban.

Pitagorasz-tétel ismerete (bizonyítás nélkül).

Valószínűség, statisztika

Leggyakoribb és középő adat meghatározása kisszámú konkrét adathalmazban. Grafikonok készítése, olvasása egyszer esetekben.

### **A tantárgyi értékelés formái, szempontjai**

A matematika órai értékelés célja az, hogy visszajelzést adjon a tanulók teljesítményéről, mind a diákoknak, szülőknak, tanároknak. Az értékelés folyamán a pedagógusnak lehetőséget kell adnia a tanulóknak, hogy megmutathassák, hogy mit tudnak, és nem azt, hogy mit nem.

Az embereknek ma már tudniuk kell használni a számoló- és számítógépeket,

a tanulást már nem passzív információ-befogadásnak tekintjük, a diákok tudásszintjét a világ többi országának tanulóinak tudásszintjére kell hozni. Ezért célunk a tanulók matematikai műveltségének megalapozása, a középszintű oktatásra való felkészítés, a matematika megértése és gyakorlati használata. Az értékelés forrásai a következők lehetnek: megfigyelések, kommunikáció, tanulói munkák. A megfigyelések történhetnek, önálló, pár- vagy csoportmunka folyamata közben, a kommunikáció magában foglalhatja a problémák elmagyarázását, a házi feladat bemutatását, a megoldási ötlet vázlatát, stb. A tanulói munkák nagyon sokrétűek lehetnek, például önálló tanulói beszámolók, tesztek, írásbeli ellenőrzések, dolgozatok, röpdolgozatok.

A diagnosztikus mérést minden évfolyam esetén, a tanév elején végzünk. A diagnosztikus értékelés a helyzetfeltárás eszköze, az „induló” tudás megállapítására szolgál, arra irányul, hogy a diákok birtokában vannak-e az elsajátítandó anyagrészt megalapozó ismereteknek. Ilyen módon információkat szerzünk arra vonatkozóan, hogy diákjaink hol tartanak. A diagnózis alapján dönthetünk arról, hogy munkánkat hogyan kezdjük, illetve folytassuk a vizsgált tanulócsoportban. Ez a pedagógus tájékozódását szolgálja, így szerezhetik meg a további munka megtervezéséhez szükséges információk. A diagnosztikus felmérésre nem adható érdemjegy, de a következtetéseket a diákokkal érdemes megosztani, mivel ettől az együttműködési hajlandóság növekedése várható.

A formatív értékelés a tananyag feldolgozása közben zajló segítségnyújtást tűzi ki célul.

A formatív értékelés során adott érdemjegy nem *minősíti* a diákot. A formatív értékelés eredményei a tanuló szüleit is tájékoztatják arról, hogy gyermekük teljesítménye az aktuális követelményeknek és elvárásoknak mennyire felel meg.

A szummatív értékelés összegző minősítést ad arról, hogy valamely tanulmányi szakasz, illetve a tanév végén a diák hogyan tett eleget a tanulmányi követelményeknek. A szummatív értékelés leggyakoribb formája a félévi és év végi osztályzat.

A visszacsatolás révén mindhárom értékelési típus elősegíti a pedagógiai tervezést.

#### Osztályzattal értékelhető:

Év eleji felmérés (diagnosztikus), amennyiben jól sikerült, és a tanuló elfogadja az osztályzatot, egyébként nem adható rá érdemjegy, csak %-os értékeléssel minősíthető;

Témakör közben íratott felmérés, „kisdolgozat” (formatív értékelés);

Témakör végén, illetve tanév végén íratott felmérés (szummatív értékelés);

Házi feladat ismertetése;

Szóbeli felelet;

Számítógépes feladatok megoldása;

Órai munka önálló, pár- vagy csoportmunka folyamata közben;

Önálló tanulói beszámoló egy adott témáról előzetes felkészülés alapján;

Órai feladatmegoldásokra, házi feladatra adott piros pontok kigyűlése esetén;

#### Az írásbeli dolgozatok értékelésének szabályai:

##### Formatív értékelés és témazáró dolgozatok esetén a ponthatárok százalékos eloszlása

0% - 32% között	elégtelen	(1)
33% - 50% között	elégséges	(2)
51% - 75% között	közepes	(3)
76% - 90% között	jó	(4)
91% - 100% között	jeles	(5)

A diáknak legalább havonta 1 érdemjeggyel kell rendelkeznie. A tanév folyamán 4 témazáró dolgozat írása kötelező.

Jegyek jelölése színekkel

a témakör végén, illetve tanév végén íratott felmérés (szummatív értékelés) jegyeit pirossal, a témakör közben íratott felmérés, „kisdolgozat” (formatív értékelés) jegyeit késsel, Házi feladat ismertetése; szóbeli felelet; számológépes feladatok megoldása; órai munka önálló, pár- vagy csoportmunka folyamata közben; önálló tanulói beszámoló egy adott témáról előzetes felkészülés alapján; órai feladatmegoldásokra, házi feladatra adott piros pontok kigyűlése esetén; a jegyeit zölddel,  
A piros jegy 1,5-es szorzóval, a kék és zöld jegy az értékének megfelelően kerül kiértékelésre.



## IV.2.4 Történelem



Földeáki Návay Lajos Általános Iskola  
6922 Földeák, Zárda u. 18-20.  
OM:029695

## TÖRTÉNELEM

### Helyi tantárgyi tanterv

#### 5-8. évfolyam

##### A tantárgy nevelési és fejlesztési célrendszere megvalósításának iskolai keretei:

- az iskolában általános tantervű oktatás folyik a lentiekben részletezett helyi tanterv alapján
- a tanulócsoporthoz osztály szinten vagy képesség szerinti csoportbontásban kialakítható

##### A tantárgy órakerete:

Évfolyam	Heti órakeret	Éves kerettantervi órakeret	Évi összes órakeret
		Kerettantervi tervezés	
5.	2	72	72
6.	2	72	72
7.	2	72	72
8.	2	72	72

##### A tantárggyal kapcsolatos pedagógiai szervezési megjegyzések:

##### A helyi tanterv alapját jelentő kerettanterv:

Az 5/2020. (I.31.) Korm. rendelettel módosított, a Nemzeti alaptanterv kiadásáról, bevezetéséről és alkalmazásáról szóló 110/2012. (IV:4) Korm. rendeleten alapján, az Oktatási Hivatal által javasolt Kerettanterv az általános iskola 5-8. évfolyam számára – Történelem

**A helyi tantárgyi tanterv áttekintő oldala**

<b>5. évfolyam</b>	
<b>Témakör</b>	<b>Témakör összidő kerete</b>
Személyes történelem	7
Fejezetek az ókor történetéből	15
A kereszténység	5
A középkor világi	13
Képek és portrék az Árpád-kor történetéből	24
Évente két mélységelvű téma	8
<b>Összes óraszám:</b>	<b>72</b>

<b>6. évfolyam</b>	
<b>Témakör</b>	<b>Témakör összidő kerete</b>
Képek és portrék a középkori magyar állam virágkorából	10
Új látóhatárok	11
Portrék és történetek Magyarország kora újkori történetéből	14
Élet a kora újkori Magyarországon	10
Forradalmak kora	5
A magyar nemzeti ébredés és polgárosodás kora	14
Évente két mélységelvű téma	8
<b>Összes óraszám:</b>	<b>72</b>

<b>7. évfolyam</b>	
<b>Témakör</b>	<b>Témakör összidő kerete</b>
A modern kor születése	5
A dualizmus kora: felzárkózás Európához	7
Az első világháború és következményei	13
Totális diktatúrák	5
A Horthy-korszak	9
A második világháború	12
A megosztott világ	5
Magyarország szovjetizálása	10
Két mélységelvű téma	6
<b>Összes óraszám:</b>	<b>72</b>

<b>8. évfolyam</b>	
<b>Témakör</b>	<b>Témakör összidő kerete</b>
A forradalomtól az ezredfordulóig	22
Együttélés a Kárpát-medencében	8
Népesedés és társadalom	5
A demokratikus állam	7
Régiók története	16
Mérlegen a magyar történelem	8
Két mélységelvű téma	6
<b>Összes óraszám:</b>	<b>72</b>

## Történelem

A történelemtanítás és -tanulás célja, hogy a tanuló megismerkedjen a történettudomány, valamint a hagyomány által legfontosabbnak elismert történelmi tényekkel, szereplőkkel, eseményekkel, történetekkel és folyamatokkal, valamint tudatosodjon benne nemzeti hovatartozása. Ismerkedjen meg a kulturális kódrendszer legalapvetőbb elemeivel, amelyek lehetővé teszik, hogy azonosuljon kultúránk alapértékeivel. A történelem tantárgy tantervének középpontjában a magyar nemzet és Magyarország története áll.

A tantervi szabályozás irányítóelve, hogy a magyar történelmet általában kontinuitásában, az európai, illetve egyetemes történelmet szigetszerűen tárgyalja. A kerettanterv több általános európai jelenséget is konkrét magyar példákon keresztül mutat be. Ennek révén a tanuló a magyar történelmi jelenségeket elsősorban nem általános modellek alapján, hanem a konkrét történelmi helyzet jellegzetességeit figyelembe véve tanulmányozhatja. Ez a megközelítés hozzásegíti a tanulót, hogy megértse és méltányolja a magyarság, a magyar nemzet, illetve Magyarország sajátos helyzetéből adódó jelenségeket és folyamatokat, így alakulhat ki benne a tényeken alapuló reális és pozitív nemzettudat, és ezáltal erősödhet benne a hazaszeretet érzése.

A történelem tantárgy a következő módon fejleszti a Nemzeti alaptantervben megfogalmazott kulcskompetenciákat:

**A tanulás kompetenciái:** A tanuló a történelemtanulás során különféle jellegű tudástartalmakkal és különböző típusú feladatokkal találkozik, amelyek megtanulásához, illetve elvégzéséhez különféle módszereket kell választania. A történelmi információk keresése és feldolgozása, a forráskritika, a következtetések levonása és egyéb gondolkodási műveletek közvetítő hatásuk révén általában fejlesztik a tanulási kompetenciákat. A történelmi értelmező kulcsfogalmak megértésén és állandó használatán keresztül a tanuló fejleszti a lényeges és kevésbé lényeges elemek megkülönböztetésének és rendszerezésének a tanulás során elengedhetetlenül fontos képességét.

A tanuló a történelemtanulás során megtapasztalja, hogy a történelemtudása az iskolán kívül, más élethelyzetekben, illetve a jelen társadalmi, gazdasági és politikai jelenségeinek megértéséhez és megítéléséhez is segítséget nyújt. Ez a tapasztalat – az iskolai történelemtanulás élményszerűsége mellett – erős ösztönzést adhat az élethosszig tartó tanulásra vagy legalábbis a történelmi és társadalmi kérdések iránti érdeklődésre.

**Kommunikációs kompetenciák:** A történelmi források feldolgozása a szövegértés fejlesztésének egyik hatékony módja. A tanuló a felmerülő történelmi problémákról beszélgetéseket folytat, érveket gyűjt, azokat írásban és szóban összefoglalja, digitális kommunikációs eszközök segítségével mutatja be. A különböző típusú, más-más korokból és eltérő társadalmi közegekből származó források feldolgozása pedig nagyban segíti a különféle kommunikációs környezetek (kontextusok) közötti magabiztos eligazodást.

**Digitális kompetenciák:** A történelem tanulása során a digitális eszközök etikus, felelősségteljes használatával a tanuló információkezelési és -feldolgozási készségei fejlődnek, ami elősegíti elemző és mérlegelő gondolkodása kialakulását és elmélyítését is, aminek része a megszerzett információk ellenőrzése, hitelességének vizsgálata. A történelmi források tartalmazó internetes portálok, hang- és filmarchívumok és adatbázisok megismerése és használata, az itt talált források feldolgozása elengedhetetlen feltétele a korszerű történelemtanulásnak. A digitális információfeldolgozás, illetve a digitális kommunikáció fejlesztésének nagy szerepe van a közéleti tájékozódási készségek kialakításában, így a felelős és aktív állampolgárrá nevelésben.

**A matematikai, gondolkodási kompetenciák:** A tanuló az információk, illetve a források feldolgozása során problémákat azonosít, magyarázatokat fogalmaz meg, kiemeli a lényegyet, következtetéseket von le. A történelmi ismeretek, fogalmak elsajátításával, valamint a történelmi források és interpretációk mérlegelésével, hipotézisek alkotásával fejlődik az elemző, problémamegoldó gondolkodása. Mindezek együttesen segítik a differenciált történelmi gondolkodás kialakulását, melynek következtében a tanuló képessé válik események, folyamatok és jelenségek különböző szempontú megközelítésére, valamint bizonyos történések okainak és következményeinek több szempontú feltárására.

**A személyes és társas kapcsolati kompetenciák:** A tanuló a különböző történelmi korok mindennapi életének vizsgálatával, az életmód változatos formáinak, valamint történelmi életutaknak és cselekedeteknek a megismerésével viszonyítási pontokat találhat, illetve követhető modelleket adaptálhat saját életútjának tervezéséhez és szervezéséhez. A tanulóban tudatosul, hogy nehéz élethelyzetekben is kialakíthatók cselekvési tervek, lehetőségek. Értékeli a válságos történelmi helyzetekben megnyilvánuló bátorság, kitartás, önfeláldozás, segítségnyújtás és szolidaritás követésre méltó példáit. A tanuló arra törekszik, hogy az emberi cselekedeteket, életutakat, élethelyzeteket, társadalmi folyamatokat és jelenségeket árnyaltan értelmezze. A társadalmakra, közösségekre jellemző magatartási és kommunikációs szabályok felismerése a tanuló alkalmazkodóképességét fejleszti.

**A kreativitás a kreatív alkotás, önkifejezés és kulturális tudatosság kompetenciái:** A történelem tanulása során a tanuló megismeri az emberiség, a magyarság kulturális örökségének fő elemeit. Értékeli a kiemelkedő emberi alkotásokat és értelmezi azok technológiai, tudományos és művészeti szerepét. Az egyes történelmi korszakok áttekintése során felismeri az értékteremtő alkotások jelentőségét, és elemző gondolkodással feltárja azoknak az életmódra, a mindennapokra gyakorolt hatását.

**Munkavállalói, innovációs és vállalkozói kompetenciák:** A tanuló megismeri és értékeli az alkotó emberi tevékenységek változatos formáit. Értelmezi és elismeri a tudósok, kutatók és művészek teljesítményét. Büszke a magyar tudósok, művészek, sportolók és más értékteremtő, alkotó emberek kiemelkedő eredményeire, teljesítményeire. Az életmódtörténeti témakörök feldolgozása révén a tanuló felismeri, hogy a munkavégzés az egyén, a család és a társadalom létfenntartását biztosítja; belátja, hogy a munka sokszor küzdelmekkel jár, ugyanakkor személyiségépítő, társadalmi összetartozást is erősítő tevékenység. A történelmi korszakok jellegzetes, egyedi vagy kiemelkedő példái kiindulópontként szolgálnak a saját életút tervezésekor, akár a pályaválasztás során is.

A kerettanterv témakörönként határozza meg a javasolt óraszámot. Ezek összege megfelel az évi teljes óraszámoknak, amely elegendő a témák ismeretanyagának feldolgozásához és a tanulási eredményekhez kapcsolódó kompetenciák elsajátításához. A kerettantervben meghatározott tanulási tartalmak azonban átlagos esetben a javasolt órakeret kb. 80%-ában feldolgozhatók.

A helyi tanterv alapján a tanár a kerettantervből évente két témát mélységelvű feldolgozásra jelöl ki, amelyre több idő, a javasolt időkereten felül összesen további 6–10 óra tervezhető. Ezeknek legalább 70%-a magyar történelmi témájú legyen. A mélységelvű tanítás lehetőséget ad az adott téma részletesebb ismeretekkel, többféle megközelítési móddal és tevékenységgel történő feldolgozására. A mélységelvű témák esetében nagyobb lehetőség nyílik a projektmunkára, illetve a múzeumi órák és a témával kapcsolatos tanulmányi kirándulások szervezésére.

A *Témakörönként* megjelenő tantervi táblázatok magukba foglalják a hozzájuk tartozó *Témákat*, a konkrétabb tartalmakat feltüntető *Altémákat*, valamint az egyes témakörökhöz kapcsolódó *Fogalmak és adatok/Lexikák* címszó alatt a kötelezően elsajátítandó fogalmakat, személyeket, kronológiai és topográfiai adatokat. Minden fogalmi elem csak egyszer fordul elő, annál a témakörnél, ahol kötelező elemként először szerepel a tantervben. A táblázat utolsó oszlopában feltüntetett *Fejlesztési feladatok* teljesítésével valósulnak meg az előírt tanulási eredmények.

A táblázat alatt témakörönként felsorolt *Javasolt tevékenységek* nem kötelező elemei a tantervnek, de eredményessé tehetik a tananyag feldolgozását és a szaktanári munkát. Ezek köre természetesen bővíthető különféle tanulási eljárásokkal, módszerekkel.

## 5-8. évfolyam

Az általános iskolai történelemtanítás és –tanulás célja, hogy a tanuló megismerkedjen a magyar és egyetemes történelem legalapvetőbb történeteivel, tényeivel, jelenségeivel, eseményeivel és szereplőivel. A magyar történelem eseményeiről és hőseiről kialakított kép, a büszkeségre okot adó történelmi cselekedetek, eredmények és emberi teljesítmények megismerése megalapozza a hazaszeretet érzését.

A tantárgy tanulása során bővülő ismeretei és a különböző tevékenységek által alakuljanak ki a tanulóban a történelemről és társadalmi kérdésekről való tájékozódás és gondolkodás legalapvetőbb kompetenciái, amelyek segítik, hogy megértse a múlt és jelen társadalmi, politikai, gazdasági és

kulturális jelenségeit. Az általános iskolai történelemtanulás megalapozza a tanulóban az aktív állampolgári létezés szükséges kompetenciákat.

Az általános iskolai történelemtanításnak egyszerre célja és feltétele a tanuló kíváncsiságának és tudásvágyának felkeltése és ébren tartása a történelem, illetve a közéleti kérdések iránt. Az egyes témák, tanítási módszerek és tanulói tevékenységek kiválasztása során mindig szem előtt kell tartani a tanulás élményszerűségének követelményét. A tanuló képzeletét, fantáziáját és érzelmeit megragadó témák, történetek és tevékenységek révén válhat eredményessé a történelem tanulása. A különböző korok életmódját tárgyaló témakörök és a történelmi portrék jó alkalmat adnak a szemléletes és élményszerű megjelenítésre (pl. képek, filmek, modellek, zenék, hangdokumentumok), a tanuló életéhez, érdeklődéséhez köthető témák tárgyalására, valamint érdekes, megrázó vagy éppen tréfás, de mindenképpen elgondolkodtató történetek elbeszélésére, illetve megjelenítésére.

A történelemtanulás ugyan az ötödik évfolyamon kezdődik, de iskolai előzményekre is támaszkodik; az 1–4. évfolyamon elsajátított kompetenciákra éppúgy, mint az alsó tagozat történelmi tárgyú olvasmányaira, illetve a tanulóknak a nemzeti ünnepek iskolai megünneplése és az emléknapi nyomán keletkező tudására.

A kerettanterv évenként 5–8 *témakör* feldolgozását írja elő. Az egyes témakörök 2–7 témát tartalmaznak, ami tanévenként összesen 18–20 témát jelent.

Miközben az éves időkeret a korábbi tantervekhez képest nem változott, a minimálisan kötelező témák, fogalmak és egyéb adatok/lexikai egységek száma a korábbiaknál kevesebb lett. A meghatározott tananyagrészek feldolgozása átlagos esetekben a javasolt idő mintegy 80 %-át veszi igénybe. Mindez időt és alkalmat ad a tevékenység alapú tanulásra, az ismeretek alkalmazására, a tanulási eredményekben megfogalmazott kompetenciák fejlesztésére a tanár által leghatékonyabbnak tartott (pl. egyéni, kooperatív) tanulási technikák alkalmazására. Továbbá ez által lehetőség nyílik a helyi tantervben megfogalmazott helytörténeti vagy egyéb témák beemelésére, speciális foglalkozások szervezésére (pl. múzeumi, könyvtári órák, közös filmnézés), illetve tantárgyközi projektek megvalósítására.

### 5–6. évfolyam

Az általános iskola 5–6. évfolyamán a történelemtanítás bevezeti a tanulót a történelmi múlt megismerésébe. A tantárgy iránti érdeklődés felkeltése, a pozitív hozzáállás megteremtése és a legfontosabb ismeretek elsajátítása mellett ekkor kezdődik a történelemtanuláshoz szükséges alapvető tanulásmódszertani jártasságok, készségek kialakítása. A tanuló egyfelől megismerkedik az ókor, középkor, kora újkor és az újkor történelmének néhány jellemző vonásával, jelenségével, a magyar történelem legfontosabb fordulópontjaival, hőseivel és szereplőivel a 19. század közepéig. Elsajátítja, és alkalmazni kezdi a kulcsfogalmakat, gyakorolja a változatos tevékenységformákat – információszerzés és -feldolgozás; tájékozódás időben és térben; történetek megértése, elbeszélése, megvitatása stb. –, amelyek megalapozzák történelemtanulási készségeinek fejlődését, történelmi gondolkodásának kialakulását.

Ebben a szakaszban elsősorban konkrét történelmi események és élethelyzetek, szokások képszerű bemutatása, történetek elmesélése a jellemző. A tantervi témakörök egy jelentős részét történelmi korok szerint beágyazott életmódtörténeti és portré témák adják. Előbbiek a régmúlt korok embereinek életét mutatják be egy-egy konkrét település és nép mikrovilágán, illetve az ezekhez kapcsolódó történeteken keresztül. A kerettanterv a települések esetében ajánlásokat fogalmaz meg, amelyekről a helyi tantervek összeállítása során a pedagógusok régiójuknak megfelelően eltérhetnek. További fontos alapelvek a jelenség alapú megközelítés, vagyis a tanuló nem általános modelleken, hanem egyes települések/népek életén keresztül ismerkedik meg az ókor, a középkor, a kora újkor és az újkor világával. A portré típusú témakörök a magyar történelem néhány kiemelkedő személyiségének, hősének életét, cselekedeteit és történelmi jelentőségét dolgozzák fel, miközben megismertetik a tanulót a hozzájuk fűződő történelmi hagyománnyal.

Az általános iskolában a történettanításon alapuló történelemtanítás, vagyis a történetmesélés, a szemléletesség és a tevékenységközpontú megközelítés a témák kiválasztásának, illetve feldolgozásának egyaránt fontos vezérelve. Az egyes korszakok életmódját bemutató témakörök, témák, a kiemelkedő

személyiségeket bemutató portrék eredményes bemutatásához a tanuló képzeletét megragadó történeteken, a személyes életéhez kapcsolódó élményeken keresztül vezet a sikeres történelemtanítás útja. Ugyanakkor a történetek feldolgozásán keresztül fejlődik a tanulónak a történelemtanuláshoz elengedhetetlen narratív kompetenciája is.

### **FEJLESZTÉSI TERÜLETEKHEZ KAPCSOLÓDÓ TANULÁSI EREDMÉNYEK (ÁLTALÁNOS KÖVETELMÉNYEK)**

#### **TÖRTÉNELMI ISMERETEK**

A nevelési-oktatási szakasz végére a tanuló:

ismeri és fel tudja idézni a magyar és az európai történelmi hagyományhoz kapcsolódó legfontosabb mítoszokat, mondákat, történeteket, elbeszéléseket;  
 be tudja mutatni a különböző korok életmódjának és kultúrájának főbb vonásait és az egyes történelmi korszakokban élt emberek életét befolyásoló tényezőket;  
 tisztában van a zsidó-keresztény kultúra kialakulásának főbb állomásaival, ismeri a legfontosabb tanításait és hatását az európai civilizációra és Magyarországra;  
 ismeri a középkori és újkori magyar történelem kiemelkedő alakjait, cselekedeteiket, illetve szerepüket a magyar nemzet történetében;  
 fel tudja idézni a középkori és újkori magyar történelem legfontosabb eseményeit, jelenségeit, folyamatait, és fordulópontjait a honfoglalástól napjainkig;  
 képes felidézni a magyar nemzet honvédő és szabadságharcait, példákat hoz a hazaszeretet, önfeláldozás és hősiesség megnyilvánulásaira;  
 tisztában van a középkor és újkor világgépének fő vonásaival;  
 ismeri és be tudja mutatni a 19. századi modernizáció gazdasági társadalmi és kulturális hatásait Magyarországon és a világban;  
 ismeri a különböző korok hadviselési szokásait, jellemzőit;  
 példákat tud felhozni arra, hogy a történelem során miként járultak hozzá a magyarok Európa és a világ kulturális, tudományos és politikai fejlődéséhez;  
 ismeri a magyarság, illetve a Kárpát-medence népei együttélésének jellemzőit a középkorban és újkorban, példákat hoz a magyar nemzet és a közép-európai régió népeinek kapcsolatára és együttműködésére;  
 valós képet alkotva képes elhelyezni Magyarországot a középkori és újkori európai történelmi folyamatokban.

#### **ISMERETSZERZÉS ÉS FORRÁSHASZNÁLAT**

A történelem tanulása hozzájárul ahhoz, hogy a tanuló a nevelési-oktatási szakasz végére:  
 képes ismereteket szerezni személyes beszélgetésekből, olvasott és hallott, valamint a különböző médiumok által felkínált szöveges és képi anyagokból;  
 kiemel lényeges információkat (kulcsszavakat) elbeszélő vagy leíró szövegekből, illetve rövidebb magyarázó szövegekből, és az ezek alapján megfogalmazott kérdésekre egyszerű válaszokat képes adni;  
 megadott szempontok alapján, tanári útmutatás segítségével történelmi információkat gyűjt különböző médiumokból és forrásokból (könyvek, atlaszok, kronológiák, könyvtárak, múzeumok anyagai, filmek; nyomtatott és digitális, vizuális források);  
 képes magatartásformák megfigyelésére és jellemzésére;  
 megadott szempontok alapján rendszerezi a történelmi információkat;  
 felismeri, hogy melyik szöveg, kép, egyszerű ábra kapcsolódik az adott történelmi témához;  
 képen, egyszerű ábrán ábrázolt folyamatot, jelenséget saját szavaival le tud írni;  
 képes különbséget tenni források között típus és kontextus alapján;  
 össze tudja vetni a forrásokban található információkat az ismereteivel;  
 meg tudja vizsgálni, hogy a történet szerzője résztvevője vagy kortársa volt-e az eseményeknek;  
 egyszerű következtetéseket von le, és véleményt tud alkotni.

#### **TÁJÉKOZÓDÁS IDŐBEN ÉS TÉRBEN**

A történelem tanulása hozzájárul ahhoz, hogy a tanuló a nevelési-oktatási szakasz végére:



ismeri a nagy történelmi korszakok elnevezését és időhatárait, néhány kiemelten fontos esemény és jelenség időpontját;

használja az idő tagolására szolgáló kifejezéseket, történelmi eseményre, jelenségre, korszakra való utalással végez időmeghatározást;

időrendbe tud állítani történelmi eseményeket, képes az idő ábrázolására pl. időszalag segítségével;

a tanult történelmi eseményeket, jelenségeket, személyeket, képeket hozzá tudja rendelni egy adott történelmi korhoz, régióhoz, államhoz;

használ különböző történelmi térképeket a fontosabb történelmi események helyszíneinek azonosítására, egyszerű jelenségek leolvasására, vaktérképen való elhelyezésére;

egyszerű alaprajzokat, modelleket, térképvázlatokat (pl. települések, épületek, csaták) tervez és készít.

### **SZAKTÁRGYI KOMMUNIKÁCIÓ**

A történelem tanulása hozzájárul ahhoz, hogy a tanuló a nevelési-oktatási szakasz végére:

önállóan képes eseményeket, történeteket elmondani, történelmi személyeket bemutatni, saját véleményt megfogalmazni;

össze tudja foglalni saját szavaival hosszabb elbeszélő vagy leíró szövegek tartalmát;

az általa gyűjtött történelmi adatokból, szövegekből rövid tartalmi ismertetőt tud készíteni;

képes önálló kérdések megfogalmazására a tárgyalta történelmi témával, eseményekkel kapcsolatban;

képes rövid fogalmazások készítésére egy-egy történetről, történelmi témáról;

különböző történelmi korszakok, történelmi kérdések tárgyalása során alkalmazza az értelmező és tartalmi kulcsfogalmakat, továbbá használja a témához kapcsolódó történelmi fogalmakat;

tud egyszerű vizuális rendezőket kiegészíteni hagyományos vagy digitális módon (táblázatok, ábrák, tablók, rajzok, vázlatok) egy történelmi témáról;

egyszerű történelmi témáról tanári útmutatás segítségével kiselőadást állít össze és mutat be;

egyszerű történelmi kérdésekről véleményt tud megfogalmazni, állításait alátámasztja;

meghallgatja mások véleményét, érveit;

tanári segítséggel dramatikusán, szerepjáték formájában tud megjeleníteni történelmi eseményeket, jelenségeket, személyiségeket.

### **TÖRTÉNELMI GONDOLKODÁS**

A történelem tanulása hozzájárul ahhoz, hogy a tanuló a nevelési-oktatási szakasz végére:

adott történetben különbséget tud tenni fiktív és valós, irreális és reális elemek között;

képes megfigyelni és összehasonlítani a történelemben előforduló különböző emberi magatartásformákat és élethelyzeteket;

a történelmi eseményekkel és személyekkel kapcsolatban önálló kérdéseket fogalmaz meg;

feltételezéseket fogalmaz meg történelmi személyek cselekedeteinek mozgatórugóiról, és alátámasztja azokat;

a történelmi szereplők megnyilvánulásainak szándékot tulajdonít;

önálló véleményt képes megfogalmazni történelmi szereplőkről, eseményekről;

felismeri a különböző korokra és régiókra jellemző tárgyakat, alkotásokat, életmódokat, szokásokat, változásokat, képes azokat összehasonlítani egymással, illetve a mai korrallal;

példákat hoz a történelmi jelenségekre;

felismeri, hogy az emberi cselekedet és annak következménye között szoros kapcsolat van.

A tanuló az 5–6. évfolyamon a következő kulcsfogalmakat használja:

*Értelmező kulcsfogalmak:* történelmi idő, történelmi forrás, ok és következmény, változás és folyamatosság, tény és bizonyíték, történelmi jelentőség.

*Tartalmi kulcsfogalmak:*

politikai: politika, állam, államszervezet, államforma, monarchia, köztársaság, egyeduralkodó, demokrácia, önkormányzat, jog, törvény, birodalom;

társadalmi: társadalom, társadalmi csoport, nemzet, népcsoport, életmód;

gazdasági: gazdaság, pénz, piac, mezőgazdaság, ipar, kereskedelem, adó, önellátás, ártermelés, falu, város;



eszme- és vallástörténeti: kultúra, művészet, hit, vallás, egyház, világkép.

### TÉMAKÖR: Személyes történelem

JAVASOLT ÓRASZÁM: 7 óra

#### ISMERETEK ÉS FEJLESZTÉSI FELADATOK:

RÉSZLETES KÖVETELMÉNYEK			
Témák	Altémák	Fogalmak és adatok/Lexikák	Fejlesztési feladatok
<i>Körülöttem a történelem</i>	Családi fotóalbum és személyes tárgyak. Személyes történetek dokumentálása, elbeszélése. Egy nap dokumentálása. Kódexkészítés (valamely magyar kódex mintájára pl. Képes krónika).	<i>Fogalmak:</i> kódex.  <i>Kronológia:</i> Kr. e. és Kr. u., évszázad, őskor, ókor, középkor, újkor, jelenkor/modern kor.	Egyszerű, személyes történetek elmesélése. Családi fotók, tárgyak, történetek gyűjtése és rendszerezése. Címer, zászló, pecsét készítése önállóan vagy társakkal.
<i>Címer, zászló, pecsét, az idő mérése</i>	Címerek és zászlók alkotóelemei saját település és Magyarország címere és zászlaja példáján. A hitelesítés eszköze, a pecsét (pl. az Aranybulla pecsétje). Személyes címer-, zászló- és pecsétkészítés. Az időszámítás.		Információk gyűjtése képi és tárgyi forrásokból megadott szempontok szerint. A történelmi idő ábrázolása vizuális eszközökkel.

#### JAVASOLT TEVÉKENYSÉGEK:

Képpel illusztrált, írott összefoglaló készítése egy meghatározó személyes élményről.

Kódexlap készítése, pl. a Képes krónika alapján.

Időszalag készítése.

Ország, település, iskola, sportegyesület és egyéb címerek gyűjtése.

Címerek értelmezése tanári irányítással.

### TÉMAKÖR: Fejezetek az ókor történetéből

JAVASOLT ÓRASZÁM: 13 óra

#### ISMERETEK ÉS FEJLESZTÉSI FELADATOK:

RÉSZLETES KÖVETELMÉNYEK			
Témák	Altémák	Fogalmak és adatok/Lexikák	Fejlesztési feladatok
<i>Az ókori Egyiptom világa</i>	Földművelés a Nílus mentén. Hitvilág és halottkultusz a piramisok és a Királyok Völgye példáján: Memphis és Théba. A legjelentősebb találmány: az írás.	<i>Fogalmak:</i> öntözéses földművelés, fáraó, piramis, hieroglifa, városállam, jósda, többistenhit, olümpiai játékok, monda, provincia, rabszolga, gladiátor,	Az ókori egyiptomi, görög és római életmód főbb vonásainak felidézése. Információk gyűjtése az ókori és a modern olimpiai játékokról, és összehasonlításuk.

<i>Az ókori Hellász öröksége</i>	Mindennapok egy görög városban: Athén és lakói. Görög istenek, az olümpiai játékok. Az athéni és spártai nevelés.	amfiteátrum, falanx, légió, népvándorlás.  <i>Személyek:</i> Kheopsz, Zeusz, Pallasz Athéné, Nagy Sándor, Romulus, Hannibál, Julius Caesar, Augustus, Attila.	Az ókori hadviselés legalapvetőbb jellemzőinek bemutatása. Görög hoplita felismerése, fegyverzetének azonosítása képen, rekonstrukciós ábrán. A tanult háborúk okainak és következményeinek bemutatása; illetve a tanult hősökhöz kapcsolódó történetek felidézése. Mai magyar településnevek azonosítása az ókori Pannónia térképén. A Hun Birodalom földrajzi kiterjedésének nyomon követése a térképén. A nomád életmód, gazdálkodás és hadviselés alapvető jellegzetességeinek felidézése.
<i>Az ókori Róma öröksége</i>	Róma alapítása a mondákban. Egy római polgár mindennapjai. A gladiátorviadalok és a kocsiversenyek. Római emlékek Pannóniában.	<i>Kronológia:</i> Kr. e. 776 az első feljegyzett olümpiai játékok, Kr. e. 753 Róma alapítása a hagyomány szerint, Kr. e. 490 a marathóni csata, Kr. u. 476 a Nyugatrómai Birodalom bukása.	Történelmi mozgások (pl. hadmozdulatok, hadjáratok, népmozgások) nyomon követése történelmi térképén.
<i>A görög-római hadviselés</i>	Görög hadviselés a marathóni csata példáján. Nagy Sándor hadserege és hódításai. Az ókor „tankjai”: Hannibál elefántjai. Caesar légiói.	<i>Topográfia:</i> Egyiptom, Nílus, Athén, Olümpia, Spárta, Itália, Róma, Pannónia, Aquincum, Marathón, Római Birodalom.	
<i>Képek a népvándorlás korából</i>	A Római Birodalom szétesése. A Hun Birodalom. Attila és hadjáratai: az ókor egyik legnagyobb csatája (a catalaunumi csata).		

**JAVASOLT TEVÉKENYSÉGEK:**

Képek gyűjtése és rendszerezése ókori épületekről.

Térkép-vázlat készítése egy ókori város jellegzetes épületeinek és közterületeinek (pl. piac, kikötő) feltüntetésével.

Egy szabadon választott pannóniai település megtekintése.

Tabló készítése az ókori civilizációk kulturális örökségéről.

Egy ókori ütközet rekonstrukciója (film, kép, ábra, térkép-vázlat segítségével).

A Szépművészeti Múzeum egyiptomi kiállítása néhány darabjának megtekintése és feldolgozása.

Helyi ókori tárgyú gyűjtemény néhány darabjának megtekintése és feldolgozása.

Ókori témájú film vagy filmrészlet megtekintése és megbeszélése.

**TÉMAKÖR: A kereszténység****JAVASOLT ÓRASZÁM: 5 óra****ISMERETEK ÉS FEJLESZTÉSI FELADATOK:**

<b>RÉSZLETES KÖVETELMÉNYEK</b>			
<b>Témák</b>	<b>Altémák</b>	<b>Fogalmak és adatok/Lexikák</b>	<b>Fejlesztési feladatok</b>

<i>Az Ószövetség népe</i>	Az Ószövetség/Héber Biblia: Ábrahám és Mózes. Az önálló zsidó állam alapítói: Dávid és Salamon története.	<i>Fogalmak:</i> egyistenhit, Biblia, Ószövetség/Héber Biblia, Újszövetség, zsidó vallás, keresztény vallás, keresztység és úrvacsora.	Jézus élete legfontosabb eseményeinek bemutatása. Jézus erkölcsi tanításainak értelmezése. A kereszténység fő jellemzőinek és elterjedésének bemutatása. A Héber Biblia máig ható innovációi: egyistenhit, tízparancsolat, heti pihenőnap
<i>Jézus élete, tanításai és a kereszténység</i>	Történetek az Újszövetségből. A kereszténység főbb tanításai. A kereszténység elterjedése. A keresztény hitélet szinterei és szertartásai. A kereszténység jelképei.	<i>Személyek:</i> Mózes, Dávid, Salamon, Jézus, Mária, József, Szent Péter és Szent Pál apostolok. <i>Topográfia:</i> Jeruzsálem, Betlehem.	

**JAVASOLT TEVÉKENYSÉGEK:**

A bibliai történeteket ábrázoló képek, művészeti alkotások gyűjtése.

Tematikus képgaléria összeállítása a zsidó és keresztény vallásról megadott szempontok alapján.

Képek gyűjtése bibliai helyszínekről.

Pál apostol missziós útjainak követése tematikus térképen.

**TÉMAKÖR: A középkor világi**

**JAVASOLT ÓRASZÁM: 13 óra**

**ISMERETEK ÉS FEJLESZTÉSI FELADATOK:**

<b>RÉSZLETES KÖVETELMÉNYEK</b>			
<b>Témák</b>	<b>Altémák</b>	<b>Fogalmak és adatok/Lexikák</b>	<b>Fejlesztési feladatok</b>
<i>Élet a várban – egy magyar vár (pl. Visegrád) és uradalom bemutatásával</i>	Királyok és nemesek Várepítészet – híres magyar középkori várak. Egy uradalom működése, a falvak világa (a jobbágyok élete).	<i>Fogalmak:</i> földesúr, lovag, nemes, uradalom, jobbágy, robot, pápa, szerzetes,	A középkori és a mai életforma néhány jellegzetességének összehasonlítása. A középkori kultúra főbb vonásainak felidézése.
<i>Élet a kolostorban – egy magyar kolostor (pl. Pannonhalma) bemutatásával</i>	A középkori egyházszerkezet. A szerzetesség és a kolostor. Román és gótikus templomépítészet – híres magyar középkori egyházi emlékek. Oktatás a középkorban.	bencés rend, pálos rend, kolostor, katolikus, román stílus, gótikus stílus, polgár, céh, iszlám vallás.	Az egyes középkori társadalmi rétegek életformája közti eltérések összehasonlítása. A középkori város és a falu összehasonlítása megadott szempontok alapján (pl. jellegzetes foglalkozások, életmód).
<i>Élet a középkori városban – egy magyar város (pl. Buda) bemutatásával</i>	A céhek. A városi polgárok. Városépítészet – híres magyar középkori városok.	<i>Személyek:</i> Szent Benedek,	A középkori hadviselés legalapvetőbb jellemzőinek bemutatása.

	Könyvnyomtatás és reneszánsz.	Gutenberg, Mohamed.	A középkori páncélos lovas felismerése, fegyverzetének azonosítása képen, rekonstrukciós ábrán.
<i>A keresztes lovagok világa</i>	Az iszlám–arab kihívás. A nehézlovas harcmódot. Keresztesek a Szentföldön. A lovagi életforma és kultúra.	<i>Topográfia:</i> Visegrád, Pannonhalma, Szentföld, Anglia, Franciaország.	

**JAVASOLT TEVÉKENYSÉGEK**

Alaprajz készítése vagy értelmezése egy középkori városról, uradalomról, várról vagy kolostorról.

Tablókészítés a középkori magyar templomokról.

Céhszabályzat vagy cégér készítése önállóan vagy társakkal.

Egy középkori ütközet rekonstruálása (film, kép, ábra, térkép vázlat segítségével).

Beszámoló készítése egy lovagi tornáról és/vagy a lovagi erényekről.

Egy lehetséges karriertörténet bemutatása a középkorból (inasból céhmester, apródból lovas, jobbágyból püspök).

Montázs összeállítása a középkort idéző képekből megadott szempontok alapján (pl. foglalkozás, viselet, jelentős események stb.).

**TÉMAKÖR: Képek és portrék az Árpád-kor történetéből****JAVASOLT ÓRASZÁM: 20****ISMERETEK ÉS FEJLESZTÉSI FELADATOK:**

<b>RÉSZLETES KÖVETELMÉNYEK</b>			
<b>Témák</b>	<b>Altémák</b>	<b>Fogalmak és adatok/Lexikák</b>	<b>Fejlesztési feladatok</b>
<i>Történetek a magyarok eredetéről</i>	A hun-magyar eredettörténet a krónikákban: Hunor, Magor; Csaba királyfi. Az Árpád-ház eredettörténete: Emese álma, vérszerződés.	<i>Fogalmak:</i> hunok, finnugor, törzs, vérszerződés, fejedelem, honfoglalás, székelyek, kalandozások, vármegye, tized, ispán, Szent Korona, tatárok/mongolok, kunok.	A mondák és a valóság közötti kapcsolatok és ellentmondások felismerése. A tanult mondai történetek felidézése, a mondai hősök szándékainak azonosítása. Mondai szereplők felismerése képek, művészeti alkotások alapján.
<i>Honfoglalás és kalandozások</i>	Álmos és Árpád alakja a krónikákban. A honfoglalás: Etelközből a Kárpát-medencébe. Történetek a kalandozó magyarokról.	<i>Személyek:</i> Álmos, Árpád, Géza, I. (Szent) István, I. (Szent) László, Könyves Kálmán, III. Béla, IV. Béla, Szent Gellért, Szent Erzsébet, Szent Margit.	Rekonstrukciós rajzok, ábrák elemzése és/vagy készítése a honfoglaló magyarok viseletéről,
<i>Szent István és a magyar állam</i>	Géza és István alakja a krónikákban. István harca Koppánnal és a koronázás. Államalapítás: egyházszerzés, vármegyék és törvények.		
<i>Árpád-házi királyportrék</i>	Szent László, a lovagkirály. Könyves Kálmán, a művelt király.		

	III. Béla, a nagyhatalmú király. II. András és az Aranybulla IV. Béla és a tatárjárás.	<i>Kronológia:</i> 895 a honfoglalás, 907 a pozsonyi csata, 997/1000–1038 István uralkodása, 1222 az Aranybulla kiadása, 1241–1242 a tatárjárás, 1301 az Árpád-ház kihalása.	lakóhelyéről, fegyverzetéről. Történetek felidézése az Árpád-kori magyar történelemből. A tanult történelmi személyek jelentőségének felismerése. A tanult uralkodók elhelyezése az időszalagon.
<i>Árpád-kori szentek</i>	Szent Gellért. Szent Erzsébet. Szent Margit.		
<i>Árpád-kori győztes harcok és csaták</i>	A pozsonyi csata. Német támadások nyugatról: felperzselt föld és a vértesi csata. Nomád támadások keletről: a kerlési csata.	<i>Topográfia:</i> Etelköz, Vereckei-hágó, Kárpát-medence, Esztergom, Buda, Székesfehérvár, Horvátország, Muhi, Német-római Császárság.	
<i>Magyarország koronázási jelvényei</i>	Szent Korona. Palást, jogar, országalma.		

**JAVASOLT TEVÉKENYSÉGEK**

Az Árpád-kori magyar történelem kiemelkedő alakjait ábrázoló képek gyűjtése.

Képösszeállítás készítése a Szent Lászlót megörökítő freskóból a Kárpát-medencében.

A történelmi alakok megjelenítése szerepjátékkal egy konkrét történelmi helyzetben.

Információk gyűjtése és megbeszélése az Árpád-kor uralkodóiról, szentjeiről.

A Szent Korona és a koronázási jelvények megtekintése.

**TÉMAKÖR: Képek és portrék a magyar állam virágkorából**

**JAVASOLT ÓRASZÁM: 10 óra**

**ISMERETEK ÉS FEJLESZTÉSI FELADATOK:**

<b>RÉSZLETES KÖVETELMÉNYEK</b>			
<b>Témák</b>	<b>Altémák</b>	<b>Fogalmak és adatok/Lexikák</b>	<b>Fejlesztési feladatok</b>
<i>Magyar királyportrék a 14–15. századból</i>	Károly és az aranyforint. Nagy Lajos, a hódító. Luxemburgi Zsigmond, a császár.	<i>Fogalmak:</i> aranyforint, kormányzó, végvár, szekérvár, zsoldos.  <i>Személyek:</i> I. (Anjou) Károly, I. (Nagy) Lajos, Luxemburgi Zsigmond, Hunyadi János, I. (Hunyadi) Mátyás.	A mondák és a valóság közötti kapcsolatok és ellentmondások felismerése. Tematikus térkép értelmezése és/vagy térképvázlat készítése Nagy Lajos hódításairól/Hunyadi János hadjáratairól. A tanult történelmi személyek jelentőségének felismerése.
<i>Hunyadi János, a törökverő</i>	Hunyadi János, a sokoldalú hadvezér. A nándorfehérvári diadal.	<i>Kronológia:</i> 1335 a visegrádi királytalálkozó, 1456 a nándorfehérvári diadal, 1458–1490 Mátyás uralkodása.	
<i>Hunyadi Mátyás, a reneszánsz uralkodó</i>	Mondák és történetek Mátyás királyról. A fekete sereg. Mátyás reneszánsz udvara.	<i>Topográfia:</i> Lengyelország, Oszmán Birodalom, Csehország, Nándorfehérvár.	

**JAVASOLT TEVÉKENYSÉGEK**

A korszak kiemelkedő alakjait ábrázoló képek gyűjtése, rendszerezése az egyes uralkodócsaládok szerint.

A nándorfehérvári csata rekonstruálása (ábra, térképvázlat, kép, film, animáció segítségével).

Mátyás, a reneszánsz uralkodó – beszámoló készítése a királyi udvarban tett képzeletbeli látogatásról.

A Nemzeti Múzeum középkori magyar gyűjteménye néhány darabjának megtekintése és feldolgozása.

Látogatás a visegrádi várban és/vagy királyi palotában.

**TÉMAKÖR: Új látóhatárok**

**JAVASOLT ÓRASZÁM: 11 óra**

**ISMERETEK ÉS FEJLESZTÉSI FELADATOK:**

<b>RÉSZLETES KÖVETELMÉNYEK</b>			
<b>Témák</b>	<b>Altémák</b>	<b>Fogalmak és adatok/Lexikák</b>	<b>Fejlesztési feladatok</b>
<i>A földrajzi felfedezések</i>	A felfedezők útjai. A világkereskedelem kialakulása. Gyarmatosítás Amerikában: az őslakosság sorsa, ültetvények és rabszolgák.	<i>Fogalmak:</i> gyarmat, manufaktúra, tőkés, bérmunkás, kapitalizmus, bank, tőzsde, részvény, reformáció, református, evangélikus, <i>Személyek:</i> Kolumbusz Kristóf, Magellán, Luther Márton, Kálvin János, Károli Gáspár, Pázmány Péter, Kopernikusz.	A nagy felfedezők útjainak bemutatása térképen. A céhek és a manufaktúrák összehasonlítása. A világkereskedelem útvonalainak bemutatása térkép segítségével. A reformáció és katolikus megújulás hatásának feltárása az anyanyelvi kultúra és oktatás területén. Érvelés a vallási türelem mellett.
<i>Korai kapitalizmus</i>	A tőkés gazdálkodás kibontakozása és a polgárosodó életmód. A manufaktúrák, a világkereskedelem kialakulása. Az első bankok és tőzsdék.	<i>Kronológia:</i> 1492 Amerika felfedezése, 1517 a reformáció kezdete.	
<i>A vallási megújulás</i>	Egyházi reformtörekvések a kora újkorban. Reformáció és katolikus megújulás. Az anyanyelvi kultúra és oktatás felvirágzása magyar példák alapján. Vallási türelem Erdélyben.	<i>Topográfia:</i> Spanyolország, India, Kína, London, Sárospatak.	
<i>Az új világkép kialakulása</i>	A természettudományok fejlődése: a kopernikuszi fordulat. A középkorit felváltó világkép: a felvilágosodás.		

**JAVASOLT TEVÉKENYSÉGEK**

Olyan termékek gyűjtése, amelyek a földrajzi felfedezéseknek köszönhetően kerültek a világkereskedelembé.

Hasonlóságok és különbözőségek megállapítása a megismert felekezetek templomairól készült fotók alapján.

A saját településen (vagy környékén) található különböző felekezetekhez tartozó templomok megtekintése.



Információk gyűjtése a magyar reformáció néhány képviselőjéről.

Egy természettudós (pl. Kopernikusz, Newton) életének és munkásságának bemutatása: plakáton, prezentációval, kiselőadáson.

Táblázat készítése a középkor és az újkor világképének összehasonlításához megadott szempontok alapján.

### TÉMAKÖR: Portrék és történetek Magyarország kora újkori történetéből

JAVASOLT ÓRASZÁM: 14 óra

#### ISMERETEK ÉS FEJLESZTÉSI FELADATOK:

RÉSZLETES KÖVETELMÉNYEK			
Témák	Altémák	Fogalmak és adatok/Lexikák	Fejlesztés feladatok
<i>A török háborúk hősei</i>	II. Lajos és a mohácsi csata. Buda eleste és az ország három részre szakadása. A várháborúk hősei (pl. Dobó; Zrínyi, a szigetvári hős).	<i>Fogalmak:</i> szultán, janicsár, török hódoltság, kuruc, labanc, szabadságharc, trónfosztás.	A mohácsi csata eseményeinek rekonstruálása animációs film és térkép alapján. A három részre szakadt ország és a fontosabb török hadjáratok bemutatása tematikus térképen.
<i>Bocskai, Bethlen és Zrínyi</i>	Bocskai István fejedelem, a hajdúk vezére. Bethlen Gábor, Erdély fejedelme. Zrínyi Miklós, a költő és hadvezér. Buda visszavétele: a török kiűzése.	<i>Személyek:</i> I. Szulejmán, II. Lajos, Dobó István, Bocskai István, Bethlen Gábor, Zrínyi Miklós (a költő és hadvezér), II. Rákóczi Ferenc, Mária Terézia.	A török- és Habsburg-ellenes harcok hőseiről szóló történetek elbeszélése, irodalmi szövegek felidézése. Képek, ábrázolások gyűjtése és azonosítása, filmrészletek értelmezése a törökellenes háborúk hőseiről és eseményeiről. A három részre szakadt ország térképének értelmezése. Annak a bemutatása, hogy milyen hatással volt a török uralom Magyarország fejlődésére.
<i>II. Rákóczi Ferenc és szabadságharca</i>	Rákóczi fordultatos életpályája Munkácstól Rodostóig. Történetek a Rákóczi-szabadságharc idejéből. A szatmári béke: függetlenség helyett megbékélés a birodalommal.	<i>Kronológia:</i> 1526 a mohácsi csata, 1541 Buda eleste, 1552 Eger védelme, 1686 Buda visszafoglalása, 1703–1711 a Rákóczi-szabadságharc.	A három részre szakadt ország térképének értelmezése. Annak a bemutatása, hogy milyen hatással volt a török uralom Magyarország fejlődésére.
<i>Mária Terézia</i>	Mária Terézia, a családanya és uralkodó. Intézkedései Magyarországon. A magyar huszárok és a berlini huszárcsíny. Főúri kastélyok a művelődés szolgálatában (pl. Eszterháza, Gödöllő).	<i>Topográfia:</i> Mohács, Eger, Erdélyi Fejedelemség, Pozsony, Bécs.	II. Rákóczi Ferenc életútjának és személyiségének bemutatása.

#### JAVASOLT TEVÉKENYSÉGEK

Képek, ábrázolások gyűjtése magyar végvárakról, kiállítás rendezése.



Egy játékfilm megnézése és megbeszélése a törökellenes háborúk hőseiről és eseményeiről.  
 Egy a Rákóczi-szabadságharcot bemutató műalkotás (pl. festmény, népdal, regény) feldolgozása.  
 Vélemény megfogalmazása, vita a szatmári békéről.  
 A magyar huszárokról szóló történetek gyűjtése, elbeszélése.  
 A huszárok fegyverzetének és öltözetének bemutatása.  
 Képek gyűjtése főúri kastélyokról.

### TÉMAKÖR: Élet a kora újkori Magyarországon

JAVASOLT ÓRASZÁM: 6 óra

#### ISMERETEK ÉS FEJLESZTÉSI FELADATOK:

RÉSZLETES KÖVETELMÉNYEK			
Témák	Altémák	Fogalmak és adatok/Lexikák	Javasolt tevékenységek
<i>Élet a török hódoltság kori Magyarországon – egy konkrét település (pl. Debrecen vagy Kecskemét) bemutatásával</i>	A török uralom. A mezőváros élete. Szarvasmarha-kereskedelem.	<i>Fogalmak:</i> nemzetiség, ortodox, barokk.  <i>Topográfia:</i> Debrecen, Temesvár.	A kora újkori életmód összehasonlítása a maival. A török kori mezővárosok mindennapjainak bemutatása különböző gyűjtött források alapján. A 15. századi és a 18. század végi magyarországi etnikai viszonyok összehasonlítása térképen, illetve táblázatban vagy diagramon szereplő adatok segítségével.
<i>Élet a 18. századi Magyarországon – egy konkrét település (pl. Temesvár) bemutatásával</i>	Magyarország újranépesülése és újranépesítése. Népek és vallások együttélése. A barokk városépítészlet.		

#### JAVASOLT TEVÉKENYSÉGEK

A török kori magyar kereskedelem fő irányainak és árucikkeinek nyomon követése tematikus térkép segítségével.  
 Prezentáció vagy plakát készítése ősi magyar állatfajtákról.  
 Térképvázlat rajzolása vagy makett készítése egy mezővárosról.  
 Képek gyűjtése a magyarországi barokk építészetéről.  
 Egy barokk templom megtekintése a saját településen.

### TÉMAKÖR: Forradalmak kora

JAVASOLT ÓRASZÁM: 5 óra

#### ISMERETEK ÉS FEJLESZTÉSI FELADATOK:

RÉSZLETES KÖVETELMÉNYEK			
Témák	Altémák	Fogalmak és adatok/Lexikák	Fejlesztési feladatok
<i>Ipari forradalom</i>	Gyapotból pamut. A textilipar fejlődése. A gőzgép. Bányászat, gyár, vasútépítés.	<i>Fogalmak:</i> ipari forradalom, gyár, szabad verseny, tömegtermelés,	Vélemény megfogalmazása a technikai fejlődés

	Gyerekek és felnőttek mindennapjai egy iparvárosban.	munkanélküliség, forradalom, diktatúra.	előnyeiről és hátrányairól. A francia forradalom értékelése; pozitívumok és negatívumok azonosítása.
<i>Társadalmi-politikai forradalom</i>	A köztársaság kísérlete Franciaországban. A forradalmi terror. Napóleon a császár és hadvezér.	<i>Személyek:</i> James Watt, Edison, Bonaparte Napóleon.  <i>Kronológia:</i> 1789 a francia forradalom, 1815 a waterlooi csata.  <i>Topográfia:</i> Párizs, Habsburg Birodalom, Oroszország, Nagy-Britannia.	Napóleon alakjának, történelmi szerepének megítélése különböző források alapján.

**JAVASOLT TEVÉKENYSÉGEK**

A manufaktúrák és a gyárak működésének összehasonlítása megadott szempontok alapján.

Beszélgetés a gyermekmunkáról.

Napóleon oroszországi hadjáratának követése térképen.

Napóleon-ábrázolások gyűjtése.

**TÉMAKÖR: A magyar nemzeti ébredés és polgárosodás kora**

**JAVASOLT ÓRASZÁM: 15 óra**

**ISMERETEK ÉS FEJLESZTÉSI FELADATOK:**

<b>RÉSZLETES KÖVETELMÉNYEK</b>			
<b>Témák</b>	<b>Altémák</b>	<b>Fogalmak és adatok/Lexikák</b>	<b>Fejlesztési feladatok</b>
<i>A reformkor</i>	Széchenyi István alkotásai. A jobbágyfelszabadítás kérdése. A magyar nyelv és a nemzeti kultúra ügye.	<i>Fogalmak:</i> országgyűlés, közteherviselés, jobbágyfelszabadítás, sajtószabadság, cenzúra, miniszterelnök, honvédség, kiegyezés.	A reformkor legfontosabb problémáinak bemutatása. 1848. március 15-e eseményeinek felidézése képek, dokumentumok, visszaemlékezések, filmrészletek és/vagy dramatikus jelenetek segítségével.
<i>A forradalom</i>	A március 15-i események és a 12 pont. Kossuth Lajos szerepe. Az áprilisi törvények. A Batthyány-kormány.	<i>Személyek:</i> Széchenyi István, Kossuth Lajos, Batthyány Lajos, Bem József, Görgei Artúr, Klapka György, Ferenc József, Deák Ferenc.	A kor történelmi szereplőinek jellemzése; tevékenységük bemutatása.
<i>Képek a szabadságharc történetéből</i>	Történetek a szabadságharc idejéből. Görgei Artúr, a hadvezér. A tavaszi hadjárat. A Függetlenségi nyilatkozat. A fegyverletétel és megtorlás – Arad.	<i>Kronológia:</i> 1830–1848 a reformkor, 1848. március 15. a	A zsidóság pozitív szerepe a szabadságharcban.

<i>A kiegyezés</i>	Az ellenállás formái. Deák Ferenc szerepe. A kiegyezés megkötése. Az Osztrák-Magyar Monarchia megszületése.	pesti forradalom, 1849. október 6. az aradi kivégzések, 1867 a kiegyezés.  <i>Topográfia:</i> Pest, Pákozd, Isaszeg, Világos, Komárom, Arad, Osztrák-Magyar Monarchia.	A tavaszi hadjárat hadmozdulatainak végigkövetése térképen. A szabadságharcot követő megtorlás néhány konkrét esetének bemutatása (aradi vértanúk, a zsidóságot sújtó közösségi büntetés) A kiegyezés értékelése.
--------------------	--	---	---

**JAVASOLT TEVÉKENYSÉGEK**

Tablókészítés a kor legfontosabb szereplőiről.

Képek gyűjtése Széchenyi gyakorlati tevékenységéről.

Folyamatábra készítése az európai és a magyar forradalmak események összefüggéseiről.

Térképábrák készítése a március 15-i eseményekről.

Kvíz készítése a március 15-i eseményekről és szereplőikről.

Poszter, kiselőadás, prezentáció készítése a szabadságharc egy híres csatájáról.

1848–49-es emlékhelyek felkeresése a környéken.

Képek gyűjtése a szabadságharc honvédeknek egyenruhájáról és fegyvereiről.

Történelmi portré készítése Széchenyi Istvánról és/vagy Kossuth Lajosról és/vagy Deák Ferencről.

Mikrotörténelmi kutatás: egyéni sorsok feltérképezése, a szabadságharc pozitív szerepet betöltő nemzetiségi vagy zsidó származású résztvevőinek bemutatása.

**5. évfolyam: a fejlesztés várt eredményei**

A középkori egyetemes és magyar kultúrkincs élményszerű megismerésével az egyetemes emberi értékek elfogadása, a családhoz, a lakóhelyhez, a nemzethez való tartozás élményének személyes megélése.

A múltat és a történelmet formáló, alapvető folyamatok, összefüggések felismerése (pl. a munka értékteremtő ereje) és egyszerű, átélhető erkölcsi tanulságok azonosítása.

A korábbi korokban élt emberek, közösségek élet-, gondolkodás- és szokásmódjainak azonosítása.

A tanuló ismerje fel, hogy a múltban való tájékozódást segítik a kulcsfogalmak és fogalmak, amelyek segítik a történelmi tájékozódás és gondolkodás kialakulását.

Ismerje fel, hogy az utókor a nagy történelmi személyiségek, nemzeti hősök cselekedeteit a közösségek érdekében végzett tevékenységek szempontjából értékeli.

Tudja, hogy az egyes népeket vallásuk és kultúrájuk, életmódjuk alapján tudjuk megkülönböztetni.

Ismerje fel, hogy a vallási előírások, valamint az államok által megfogalmazott szabályok döntő mértékben befolyásolhatják a társadalmi viszonyokat és a mindennapokat.

Tudja, hogy a történelmi jelenségeket, folyamatokat társadalmi, gazdasági tényezők együttesen befolyásolják.

Tudja, hogy az emberi munka nyomán elinduló termelés biztosítja az emberi közösségek létfenntartását. Ismerje fel a társadalmi munkamegosztás jelentőségét, amely az áruterelés és pénzgazdálkodás, illetve a városiasodás kialakulásához vezet.

Tudja, hogy a társadalmakban eltérő jogokkal rendelkező és eltérő vagyoni helyzetű emberek alkotnak rétegeket, csoportokat.

Tudja, hogy az eredettörténetek, a közös szokások és mondák erősítik a közösség összetartozását, egyben a nemzeti öntudat kialakulásának alapjául szolgálnak.

Tudja, hogy a társadalmi, gazdasági, politikai és vallási küzdelmek számos esetben összekapcsolódnak. Ismerje fel ezeket egy-egy történelmi probléma vagy korszak feldolgozása során. Legyen képes különbséget tenni a történelem különböző típusú forrásai között, és legyen képes a korszakra jellemző képeket, tárgyakat, épületeket felismerni.

Legyen képes a történetek a feldolgozásánál a tér- és időbeliség azonosítására, a szereplők csoportosítására fő- és mellékszereplőkre, illetve a valós és fiktív elemek megkülönböztetésére. Ismerje a híres történelmi személyiségek jellemzéséhez szükséges kulcsszavakat, cselekedeteket. Legyen képes a tanuló történelmi ismeretét meríteni hallott és olvasott szövegekből, különböző médiumok anyagából.

Legyen képes emberi magatartásformák értelmezésre, információk rendezésére és értelmezésére, vizuális vázlatok készítésére.

Legyen képes információt gyűjteni adott témához könyvtárban és múzeumban; olvasmányairól készítsen lényegyet kiemelő jegyzetet.

Képes legyen szóbeli beszámolót készíteni önálló gyűjtőmunkával szerzett ismereteiről, és kiselőadást tartani.

Ismerje az időszámítás alapelemeit (korszak, évszázad, évezred) tudjon ez alapján kronológiai számításokat végezni. Ismerje néhány kiemelkedő esemény időpontját.

Legyen képes egyszerű térképeket másolni, alaprajzot készíteni. Legyen képes helyeket megkeresni, megmutatni térképen, néhány kiemelt jelenség topográfiai helyét megjelölni vaktérképen, valamint távolságot becsülni és számítani történelmi térképen.

Legyen képes saját vélemény megfogalmazása mellett mások véleményének figyelembe vételére.

### **Minimumkövetelmények – továbbhaladás feltételei**

A diák tudjon különbséget tenni a történelem forrásai (tárgyi, írásos, szóbeli) között. Tudja, hogy a tanult történetek közül melyik történt előbb, melyik később, mennyivel - a tanult, megadott lépték szerint. Tudja, hogy az egyes történetek eseményeihez milyen nevek, helyszínek kapcsolhatók. Tudjon tanult történetet elmondani kérdések alapján fogalmak felhasználásával. Tudja a tanult történetek eseményeinek helyszíneit különböző léptékű térképeken megmutatni. Tudjon kérdéseket feltenni a tanult történetekhez. A tanuló legyen képes elválasztani a történetekben a mitológikus elemeket a valóságtól. Tudjon megoldani az időszámítással kapcsolatos egyszerű feladatokat, érzékelje az események időbeliségét, egymásutánosságát. Mutasson tájékozódási képességet különböző történelmi térképeken, tudja összekötni a legfontosabb helyneveket a történelmi eseményekkel és évszámokkal.

### **6. évfolyam: a fejlesztés várt eredményei**

A korajkori egyetemes és magyar kultúrkincs élményszerű megismerésével az egyetemes emberi értékek elfogadása, a családhoz, a lakóhelyhez, a nemzethez való tartozás élményének személyes megélése.

A múltat és a történelmet formáló, alapvető folyamatok, összefüggések felismerése (pl. a munka értékteremtő ereje) és egyszerű, átélhető erkölcsi tanulságok azonosítása.

A korábbi korokban élt emberek, közösségek élet-, gondolkodás- és szokásmódjainak azonosítása.

A tanuló ismerje fel, hogy a múltban való tájékozódást segítik a kulcsfogalmak és fogalmak, amelyek segítik a történelmi tájékozódás és gondolkodás kialakulását.

Ismerje fel, hogy az utókor a nagy történelmi személyiségek, nemzeti hősök cselekedeteit a közösségek érdekében végzett tevékenységek szempontjából értékeli.

Tudja, hogy az egyes népeket vallásuk és kultúrájuk, életmódjuk alapján tudjuk megkülönböztetni.

Ismerje fel, hogy a vallási előírások, valamint az államok által megfogalmazott szabályok döntő mértékben befolyásolhatják a társadalmi viszonyokat és a mindennapokat.

Tudja, hogy a történelmi jelenségeket, folyamatokat társadalmi, gazdasági tényezők együttesen befolyásolják.

Tudja, hogy az emberi munka nyomán elinduló termelés biztosítja az emberi közösségek létfenntartását. Ismerje fel a társadalmi munkamegosztás jelentőségét, amely az áruterelés és pénzgazdálkodás, illetve a városiasodás kialakulásához vezet.

Tudja, hogy a társadalmakban eltérő jogokkal rendelkező és eltérő vagyoni helyzetű emberek alkotnak rétegeket, csoportokat.

Tudja, hogy az eredettörténetek, a közös szokások és mondák erősítik a közösség összetartozását, egyben a nemzeti öntudat kialakulásának alapjául szolgálnak.

Tudja, hogy a társadalmi, gazdasági, politikai és vallási küzdelmek számos esetben összekapcsolódnak. Ismerje fel ezeket egy-egy történelmi probléma vagy korszak feldolgozása során.

Legyen képes különbséget tenni a történelem különböző típusú forrásai között, és legyen képes a korszakra jellemző képeket, tárgyakat, épületeket felismerni.

Legyen képes a történetek a feldolgozásánál a tér- és időbeliség azonosítására, a szereplők csoportosítására fő- és mellékszereplőkre, illetve a valós és fiktív elemek megkülönböztetésére.

Ismerje a híres történelmi személyiségek jellemzéséhez szükséges kulcsszavakat, cselekedeteket.

Legyen képes a tanuló történelmi ismeretet meríteni hallott és olvasott szövegekből, különböző médiumok anyagából.

Legyen képes emberi magatartásformák értelmezésre, információk rendezésére és értelmezésére, vizuális vázlatok készítésére.

Legyen képes információt gyűjteni adott témához könyvtárban és múzeumban; olvasmányairól készítsen lényegyet kiemelő jegyzetet.

Képes legyen szóbeli beszámolót készíteni önálló gyűjtőmunkával szerzett ismereteiről, és kiselőadást tartani.

Ismerje az időszámítás alapelemeit (korszak, évszázad, évezred) tudjon ez alapján kronológiai számításokat végezni. Ismerje néhány kiemelkedő esemény időpontját.

Legyen képes egyszerű térképeket másolni, alaprajzot készíteni. Legyen képes helyeket megkeresni, megmutatni térképen, néhány kiemelt jelenség topográfiai helyét megjelölni vaktérképen, valamint távolságot becsülni és számítani történelmi térképen.

Legyen képes saját vélemény megfogalmazása mellett mások véleményének figyelembe vételére.

### **Minimumkövetelmények – továbbhaladás feltételei**

A diák legyen képes a korszakra jellemző képeket, tárgyakat, épületeket felismerni. Tudjon információt gyűjteni adott történelmi témában, tanári segítséggel. Tudjon tanult történetet önállóan elmesélni tanult fogalmak felhasználásával. Tudja a tanult történet lényegét kiemelni. Tudjon különböző korszakokat térképen beazonosítani. Ismerje a tanult alapvető történelmi események időpontját, tudja ezeket időrendbe állítani. A történelmi események helyszíneit képes legyen felismerni különböző térképeken, térképvázlatokon.

## 7–8. évfolyam

Az általános iskola 7–8. évfolyamának történelemtanításánál az életkori sajátosságok figyelembevételével már törekedni kell az események és folyamatok összetettebb bemutatására. A tanuló ekkor már a magasabb szintű, elvontabb fogalmi gondolkodásra is képessé válik, ezért a képszerűség és a történettanításon alapuló történelemtanítás elvének alkalmazása mellett megkezdődik az elemző jellegű feldolgozás: összetett okok és következmények feltárása, az egyes történelmi jelenségek és folyamatok több szempontú értelmezése. A tevékenység alapú tanulásnak továbbra is meghatározó szerepe van, ezért a kerettantervi beosztás időt hagy és lehetőséget teremt a műveltető történelemtanulásra, az ismeretek szélesebb körű alkalmazására, a kooperatív technikák előtérbe helyezésére, a sokoldalú kompetenciafejlesztésre, amelyek már a középiskolai történelem tanulmányokra, követelményekre való felkészítést is kell, hogy szolgálják.

Mivel a 7–8. évfolyamra a tanuló formálódó absztrakt gondolkodása a jellemző, ez megengedi, hogy a tananyag alapvetően kronologikus elrendezésű legyen, ami a legalkalmasabb a mai világot meghatározó 19–20. századi folyamatok értelmezésére. Az egyetemes és a magyar történelmi témák vegyesen, korszakokhoz köthető témakörökbe rendezve jelennek meg. Kisebb mértékben, de továbbra is jellemző, hogy a tanterv az általános jelenségeket a magyar történelem példáin keresztül dolgozza fel. Az eseménytörténetet két tematikus és négy szintetizáló témakör egészíti ki. Utóbbiak hosszszetszeti jellegűek: a demográfia, a demokrácia, az egyes kiemelt régiók történetét, valamint a nemzeti kultúránk és történelmünk eredményeit tekintik át a kezdetektől napjainkig. Legfőbb céljuk a négy év alatt tanultak áttekintése, illetve ezeknek a témáknak magasabb szintű, integráló, szintetizáló értelmezése.

### FEJLESZTÉSI TERÜLETEKHEZ KAPCSOLÓDÓ TANULÁSI EREDMÉNYEK (ÁLTALÁNOS KÖVETELMÉNYEK)

#### TÖRTÉNELMI ISMERETEK

A nevelési-oktatási szakasz végére a tanuló:

- be tudja mutatni a különböző korok életmódjának és kultúrájának főbb vonásait és az egyes történelmi korszakokban élt emberek életét befolyásoló tényezőket;
- ismeri az újkori és jelenkori magyar történelem kiemelkedő alakjait, cselekedeteiket, illetve szerepüket a magyar nemzet történetében;
- fel tudja idézni az újkori és jelenkori magyar történelem legfontosabb eseményeit, jelenségeit, folyamatait, és fordulópontjait a 1849-től napjainkig;
- képes felidézni a magyar nemzet honvédő és szabadságharcait, példákat hoz a hazaszeretet, önfeláldozás és hősiesség megnyilvánulásaira;
- tisztában van a 19. és 20. század fontosabb politikai eszméivel és azok hatásaival;
- ismeri és be tudja mutatni a 19. és 20. századi modernizáció gazdasági társadalmi és kulturális hatásait Magyarországon és a világban;
- ismeri az első és a második világháború legfontosabb eseményeit, jellemzőit, valamint napjainkra is hatással bíró következményeit;
- fel tudja idézni az első és második világháború borzalmaival, érveket tud felsorakoztatni a békére való törekvés mellett;
- ismeri a nemzetiszocialista és a kommunista diktatúrák főbb jellemzőit, az emberiség ellen elkövetett bűneiket, ellentmondásait és ezek következményeit, továbbá a velük szembeni ellenállás példáit;
- felismeri a különbségeket a demokratikus és a diktatórikus berendezkedések között, érvel a demokrácia értékei mellett;
- példákat tud felhozni arra, hogy a történelem során miként járultak hozzá a magyarok Európa és a világ kulturális, tudományos és politikai fejlődéséhez;
- ismeri a magyarság, illetve a Kárpát-medence népei együttélésének jellemzőit néhány történelmi korszakban, beleértve a határon kívüli magyarság sorsát, megmaradásáért folytatott



küzdelmét, példákat hoz a magyar nemzet és a közép-európai régió népeinek kapcsolatára és együttműködésére;

valós képet alkotva képes elhelyezni Magyarországot az újkorban és jelenkorban az európai történelmi folyamatokban, valamint napjaink globális folyamataiban;

ismeri hazája államszervezetét.

#### **ISMERETSZERZÉS ÉS FORRÁSHASZNÁLAT**

A történelem tanulása hozzájárul ahhoz, hogy a tanuló a nevelési-oktatási szakasz végére:

képes ismereteket szerezni személyes beszélgetésekből, tárgyak, épületek megfigyeléséből, olvasott és hallott, valamint a különböző médiumok által felkínált szöveges és képi anyagokból; kiemel lényeges információkat (kulcsszavakat, tételmondatokat) elbeszélő vagy leíró, illetve rövidebb magyarázó írott és hallott szövegekből és az ezek alapján megfogalmazott kérdésekre egyszerű válaszokat adni;

megadott szempontok alapján, tanári útmutatás segítségével történelmi információkat gyűjt különböző médiumokból és forrásokból (könyvek, atlaszok, kronológiák, könyvtárak, múzeumok, médiatárak, filmek; nyomtatott és digitális, szöveges és vizuális források);

képes élethelyzetek, magatartásformák megfigyelésére és értelmezésére;

megadott szempontok alapján tudja értelmezni és rendszerezni a történelmi információkat;

felismeri, hogy melyik szöveg, kép, egyszerű ábra, grafikon vagy diagram kapcsolódik az adott történelmi témához;

képen, egyszerű ábrán, grafikonon, diagramon ábrázolt folyamatot, jelenséget saját szavaival le tud írni;

képes egyszerű esetekben forráskritikát végezni, valamint különbséget tenni források között típus és szövegösszefüggés alapján;

össze tudja vetni a forrásokban található információkat az ismereteivel, párhuzamot tud vonni különböző típusú (pl. szöveges és képi) történelmi források tartalma között;

meg tudja vizsgálni, hogy a történet szerzője résztvevője vagy kortársa volt-e az eseményeknek;

egyszerű következtetéseket von le, és véleményt tud alkotni különböző források hitelességéről és releváns voltáról;

#### **TÁJÉKOZÓDÁS IDŐBEN ÉS TÉRBEN**

A történelem tanulása hozzájárul ahhoz, hogy a tanuló a nevelési-oktatási szakasz végére:

ismeri a nagy történelmi korszakok elnevezését és időhatárait, néhány kiemelten fontos esemény, jelenség és történelmi folyamat időpontját;

biztonsággal használja az idő tagolására szolgáló kifejezéseket, történelmi eseményre, jelenségre, folyamatra, korszakra való utalással végez időmeghatározást;

ismeretei segítségével időrendbe tud állítani történelmi eseményeket, képes az idő ábrázolására pl. időszalag segítségével;

a tanult történelmi eseményeket, jelenségeket, személyeket, ikonikus szimbólumokat, tárgyakat, képeket hozzá tudja rendelni egy adott történelmi korhoz, régióhoz, államhoz;

biztonsággal használ különböző történelmi térképeket a fontosabb történelmi események helyszíneinek azonosítására, egyszerű jelenségek, folyamatok leolvasására, értelmezésére, vaktérképen való elhelyezésére;

egyszerű alaprajzokat, modelleket, térkép-vázlatokat (pl. települések, épületek, csaták) tervez és készít.

#### **SZAKTÁRGYI KOMMUNIKÁCIÓ**

A történelem tanulása hozzájárul ahhoz, hogy a tanuló a nevelési-oktatási szakasz végére:

önállóan, folyamatos beszéddel képes eseményeket, történeteket elmondani, történelmi személyeket bemutatni, saját véleményt megfogalmazni;

össze tudja foglalni saját szavaival hosszabb elbeszélő vagy leíró, valamint rövidebb magyarázó szövegek tartalmát;



az általa gyűjtött történelmi adatokból, szövegekből rövid tartalmi ismertetőt tud készíteni; képes önálló kérdések megfogalmazására a tárgyalt történelmi témával, eseményekkel, folyamatokkal, kapcsolatban;

képes rövid fogalmazások készítésére egy-egy történetről, történelmi témáról;

különböző történelmi korszakok, történelmi és társadalmi kérdések tárgyalása során szakszerűen alkalmazza az értelmező és tartalmi kulcsfogalmakat, továbbá használja a témához kapcsolódó történelmi fogalmakat;

tud egyszerű vizuális rendezőket készíteni és kiegészíteni hagyományos vagy digitális módon (táblázatok, ábrák, tablók, rajzok, vázlatok) egy történelmi témáról;

egyszerű történelmi témáról tanári útmutatás segítségével kiselőadást és digitális prezentációt állít össze és mutat be önállóan;

egyszerű történelmi kérdésekről önálló, tárgyilagos véleményt tud megfogalmazni, állításait alátámasztja;

meghallgatja és megérti - adott esetben elfogadja - mások véleményét, érveit;

tanári segítséggel dramatikusan, szerepjáték formájában tud megjeleníteni történelmi eseményeket, jelenségeket, személyiségeket.

### **TÖRTÉNELMI GONDOLKODÁS**

A történelem tanulása hozzájárul ahhoz, hogy a tanuló a nevelési-oktatási szakasz végére: adott történetben különbséget tud tenni fiktív és valós, irreális és reális elemek között; képes megfigyelni, értelmezni és összehasonlítani a történelemben előforduló különböző emberi magatartásformákat és élethelyzeteket;

a történelmi eseményekkel, folyamatokkal és személyekkel kapcsolatban önálló kérdéseket fogalmaz meg;

feltételezéseket fogalmaz meg történelmi személyek cselekedeteinek mozgatórugóiról, és adatokkal, érvekkel alátámasztja azokat;

a történelmi szereplők megnyilvánulásainak szándékot tulajdonít, álláspontjukat azonosítja; önálló véleményt képes megfogalmazni történelmi szereplőkről, eseményekről, folyamatokról; felismeri és értékeli a különböző korokra és régiókra jellemző tárgyakat, alkotásokat, életmódokat, szokásokat, változásokat, képes azokat összehasonlítani egymással, illetve a mai korról;

társadalmi és erkölcsi problémákat azonosít adott történetek, történelmi események, különböző korok szokásai alapján;

példákat hoz a történelmi jelenségekre, folyamatokra;

feltételezéseket fogalmaz meg néhány fontos történelmi esemény és folyamat feltételeiről, okairól és következményeiről, és tényekkel alátámasztja azokat;

több szempontból képes megkülönböztetni a történelmi jelenségek és események okait és következményeit (pl. hosszú vagy rövid távú, gazdasági, társadalmi vagy politikai); felismeri, hogy az emberi cselekedet és annak következménye között szoros kapcsolat van.

A tanuló az 7–8. évfolyamon a következő kulcsfogalmakat használja:

*Értelmező kulcsfogalmak:* történelmi idő, történelmi forrás, ok és következmény, változás és folyamatosság, tény és bizonyíték, történelmi jelentőség, értelmezés, történelmi nézőpont.

*Tartalmi kulcsfogalmak:*

politikai: politika, állam, államszervezet, államforma, monarchia, köztársaság, egyeduralom, demokrácia, önkormányzat, jog, törvény, birodalom;

társadalmi: társadalom, társadalmi csoport/réteg, nemzet, népcsoport, életmód;

gazdasági: gazdaság, pénz, piac, mezőgazdaság, ipar, kereskedelem, adó, önellátás, árutermelés, falu, város;

eszme- és vallástörténeti: kultúra, művészet, hit, vallás, egyház, világkép.

### **TÉMAKÖR: A modern kor születése**

**JAVASOLT ÓRASZÁM: 5 óra****ISMERETEK ÉS FEJLESZTÉSI FELADATOK:**

<b>RÉSZLETES KÖVETELMÉNYEK</b>			
<b>Témák</b>	<b>Altémák</b>	<b>Fogalmak és adatok/Lexikák</b>	<b>Fejlesztési feladatok</b>
<i>A nemzeti eszme és a birodalmak kora</i>	A nemzeti eszme és a nemzetállamok Európája. A világ nagyhatalmai és ellentétei a 20. század kezdetén. Gyarmatbirodalmak a világ térképén.	<i>Fogalmak:</i> nacionalizmus, liberalizmus, konzervativizmus, demokrácia, szocializmus, kommunizmus, keresztényszocializmus.	A 20. század eleji nagyhatalmak azonosítása, és a korabeli világra gyakorolt hatásuk feltárása térképek és egyszerű ábrák segítségével. A politikai eszmék legjellemzőbb gondolatait megjelenítő néhány egyszerű és rövid forrás értelmezése és azonosítása. A 19. századi politikai eszmék céljainak és jellemzőinek rendszerezése.
<i>Politikai eszmék: liberalizmus, konzervativizmus, szocializmus</i>	A liberalizmus. A konzervativizmus. A szocializmus és kommunizmus eszméje. A keresztényszocializmus.	<i>Személyek:</i> Bismarck, Marx.  <i>Kronológia:</i> 1871 Németország egyesítése.  <i>Topográfia:</i> Németország, Olaszország, Brit Birodalom, Amerikai Egyesült Államok, Japán.	

**JAVASOLT TEVÉKENYSÉGEK**

Németország területi egyesítés előtt és utáni térképének összehasonlítása, értékelése.

Magyarzatok keresése és azok megvitatása egyes államok létrejöttének és megerősödésének okaira (pl. Amerikai Egyesült Államok).

Ismerkedés nemzeti jelképekkel (zászlók, himnuszok).

Összehasonlító táblázat készítése a korszak politikai eszméiről.

**TÉMAKÖR: A dualizmus kora: felzárkózás Európához****JAVASOLT ÓRASZÁM: 7 óra****ISMERETEK ÉS FEJLESZTÉSI FELADATOK:**

<b>RÉSZLETES KÖVETELMÉNYEK</b>			
<b>Témák</b>	<b>Altémák</b>	<b>Fogalmak és adatok/Lexikák</b>	<b>Fejlesztési feladatok</b>
<i>A modernizálódó Magyarország</i>	Magyar feltalálók és találmányok, az ipar fejlődése. Vasútépítés, folyószabályozás.	<i>Fogalmak:</i> közös ügyek, dualizmus, MÁV, Millennium,	A millenniumi Budapest bemutatása. A dualizmus kori vidék és város lakóinak és

	Egy világváros kiépülése – az urbanizáció Budapest példáján.	emancipáció, urbanizáció.	életmódjának bemutatása.
<i>A millenniumi Magyarország</i>	A soknemzetiségű ország. A zsidó emancipáció, a hazai zsidóság szerepe a magyarországi modernizációban. A cigányság helyzete, hagyományos mesterségek. A millenniumi ünnepek. A legjelentősebb kulturális alkotások.	<i>Személyek:</i> Andrássy Gyula.  <i>Kronológia:</i> 1896 a Millennium.  <i>Topográfia:</i> Budapest.	A 20. század eleji és korunk életmódja közötti különbségek azonosítása. A korszak gazdasági és technikai fejlődésének bemutatása. A korszak ipari fejlődésének nyomon követése diagramok, táblázatok segítségével.

**JAVASOLT TEVÉKENYSÉGEK**

Képes beszámoló (prezentáció) készítése a korszak valamely jeles magyar tudósáról, feltalálójáról.

Képek gyűjtése a dualizmus kori társadalmi csoportok és nemzetiségek életéről.

Képgyűjtemény (tabló) összeállítása a millenniumi Budapestről internetes források alapján.

**TÉMAKÖR: Az első világháború és következményei****JAVASOLT ÓRASZÁM: 11 óra****ISMERETEK ÉS FEJLESZTÉSI FELADATOK:**

<b>RÉSZLETES KÖVETELMÉNYEK</b>			
<b>Témák</b>	<b>Altémák</b>	<b>Fogalmak és adatok/Lexikák</b>	<b>Fejlesztő feladatok</b>
<i>Az első világháború, Magyarország a háborúban</i>	A halálos lövés: a világháború kirobbanása. A hadviselő felek: az antant és a központi hatalmak. Az állóháború. Magyarok a világháborúban. A hátszág megpróbáltatásai. Lenin és a bolsevik hatalomátvétel.	<i>Fogalmak:</i> antant, központi hatalmak, front, állóháború, hátszág, bolsevik, tanácsköztársaság, vörösteror, fehér különítményes megtorlások, kisantant.  <i>Személyek:</i> Tisza István, Lenin, Károlyi Mihály, Horthy Miklós.	A fontosabb hadviselő országok csoportosítása a szövetségi rendszerek szerint. Az első világháborús hadviselés összehasonlítása a korábbi háborúkéval. A háborús körülményeket bemutató különböző típusú források gyűjtése, feldolgozása. Európa háború előtti és utáni térképének összehasonlítása, a változások értelmezése.
<i>Magyarország 1918–1919-ben</i>	A forradalmi kísérlet – elhibázott kül- és katonapolitika. Magyarország megszállásának folyamata. A tanácsköztársaság hatalomra kerülése és bukása.	<i>Kronológia:</i> 1914–1918 az első világháború, 1917 a bolsevik hatalomátvétel, 1920. június 4. a	A történelmi Magyarország szétválasztásának bemutatása térképen az elcsatolt területek történelmi megnevezésével.

	Az ellenforradalom.	trianoni békediktátum.	Vélemény megfogalmazása a történelmi Magyarország felbomlásának okairól.
<i>A trianoni békediktátum</i>	A Párizs környéki békék alapelvei, a vesztesek büntetése. A trianoni békediktátum – a megcsonkított Magyarország. Magyarország területi, népességi és gazdasági veszteségei. A kisantant.	<i>Topográfia:</i> Szarajevó, Szerbia, Doberdó, Kárpátalja, Felvidék, Délvidék, Burgenland, Erdély, Csehszlovákia, Jugoszlávia, Románia, Ausztria.	A trianoni békediktátum területi és demográfiai következményeinek értékelése.

**JAVASOLT TEVÉKENYSÉGEK**

Vita a háború okairól.

Grafikonok, táblázatok elemzése a háború legfontosabb adatairól (pl. résztvevők száma, veszteségek, háborús kiadások, fegyverek száma stb.).

Első világháborús emlékhelyek és emlékművek, sírhelyek feltérképezése és felkeresése a lakóhelyen és környékén.

Első világháborús kiállítás megtekintése.

Első világháborús katonadalok gyűjtése és eléneklése.

Trianon a gyermek szemével – kortárs visszaemlékezések felkutatása és megbeszélése.

**TÉMAKÖR: Totális diktatúrák**

**JAVASOLT ÓRASZÁM: 5 óra**

**ISMERETEK ÉS FEJLESZTÉSI FELADATOK:**

<b>RÉSZLETES KÖVETELMÉNYEK</b>			
<b>Témák</b>	<b>Altémák</b>	<b>Fogalmak és adatok/Lexikák</b>	<b>Fejlesztési feladatok</b>
<i>A kommunista Szovjetunió</i>	Lenin és Sztálin diktatúrája. Az államosítás. A terror és a munkatáborok.	<i>Fogalmak:</i> személyi kultusz, GULAG, totális állam, nemzetiszocializmus, antiszemitizmus, faszizmus.	A kommunista Szovjetunió és a nemzetiszocialista Németország jellemzőinek azonosítása képi és szöveges forrásokban.
<i>A nemzetiszocialista Németország</i>	A nemzetiszocializmus: fajelmélet és antiszemitizmus. A náci hatalomátvétel, a hitleri diktatúra és terror. A hitleri Németország terjeszkedése: Ausztria és Csehszlovákia.	<i>Személyek:</i> Sztálin, Hitler. <i>Kronológia:</i> 1933 a náci hatalomátvétel. <i>Topográfia:</i> Szovjetunió, Szibéria (munkatáborok).	A totális diktatúrák összehasonlítása (pl. jelképek, ideológiák, hatalmi eszközök). Érvelés a 20. század kirekesztő ideológiáival szemben.

**JAVASOLT TEVÉKENYSÉGEK**

GULÁG táborok és a náci koncentrációs táborok helyszíneinek térképen való azonosítása.

Film vagy filmrészletek megtekintése a nemzetiszocialista és/vagy a kommunista diktatúráról.

### TÉMAKÖR: A Horthy-korszak

JAVASOLT ÓRASZÁM: 9 óra

#### ISMERETEK ÉS FEJLESZTÉSI FELADATOK:

RÉSZLETES KÖVETELMÉNYEK			
Témák	Altémák	Fogalmak és adatok/Lexikák	Fejlesztési feladatok
<i>A politika irányai</i>	Horthy, a kormányzó. Antikommunizmus és revíziós törekvések. A politikai antiszemitizmus. Bethlen István miniszterelnöksége. Külpolitikai kényszerpályák.	<i>Fogalmak:</i> revízió, numerus clausus, pengő.  <i>Személyek:</i> Bethlen István, Klebsberg Kuno, Szent-Györgyi Albert.	A Horthy-korszak gazdasági, kulturális, politikai és társadalmi eredményeinek és problémáinak felidézése. Az antiszemitizmus megnyilvánulásainak azonosítása források alapján. Magyarország külpolitikai céljainak és lehetőségeinek bemutatása.
<i>Gazdasági, társadalmi és kulturális fejlődés</i>	Gazdasági eredmények. Az oktatás, a kultúra és a tudomány néhány kiemelkedő képviselője. Társadalmi rétegződés és érintkezési formák Magyarországon. Életmód, szabadidő, sport.	<i>Kronológia:</i> 1920–1944 a Horthy-korszak.	A társadalmi változások bemutatása szöveges és képi források alapján. A korszak egy kiemelkedő személyiségének bemutatása.

#### JAVASOLT TEVÉKENYSÉGEK

Vázlatkészítés idézetek és képi források felhasználásával a Horthy-korszak társadalmáról.  
Képes beszámoló (prezentáció) készítése a korszak jeles személyiségeinek egyikéről.  
Plakátok, korabeli történetek, versek, dalok gyűjtése a revíziós törekvésekről.  
Fotók, illusztrációk gyűjtése az ipar (közlekedés) modernizációjáról.  
Képek gyűjtése az oktatás, a tudomány, a sportélet új intézményeiről.

### TÉMAKÖR: A második világháború

JAVASOLT ÓRASZÁM: 10 óra

#### ISMERETEK ÉS FEJLESZTÉSI FELADATOK:

RÉSZLETES KÖVETELMÉNYEK			
Témák	Altémák	Fogalmak és adatok/Lexikák	Fejlesztési feladatok
<i>Háború földön, tengeren és levegőben.</i>	A hadviselő felek: a tengelyhatalmak és a szövetségesek. Sztálin-Hitler paktum, kezdeti német sikerek. A háború európai frontjai és a csendes-óceáni hadszíntér. Fordulatok a háborúban: Sztálingrád és Normandia, Berlin, az atombomba.	<i>Fogalmak:</i> tengelyhatalmak, szövetségesek, bécsi döntések, nyilasok, totális háború, holokauszt, gettó, deportálás, koncentrációs tábor, zsidótörvények.	A nemzetiszocialista Németország és a kommunista Szovjetunió szerepének feltárása a háború kirobbantásában. A második világháború fordulópontjainak felidézése. A háború fegyvereinek és borzalmainak

	Európa felosztása.		bemutatása különböző források alapján.
<i>Magyarország a világháború idején</i>	A revíziós eredmények A Szovjetunió elleni háború – a 2. magyar hadsereg a Donnál. Német megszállás. A kiugrási kísérlet és a nyilas hatalomátvétel. A hadszíntérré vált Magyarország.	<i>Személyek:</i> Franklin D. Roosevel, Churchill, Teleki Pál, Szálasi Ferenc, Salkaházi Sára.  <i>Kronológia:</i> 1939–1945 a második világháború, 1941. június a Szovjetunió megtámadása, 1944. március 19. Magyarország német megszállása, 1945. április a háború vége Magyarországon.	Magyarország területi változásait és világháborús részvételét, valamint a második világháború főbb eseményeit bemutató térképek értelmezése.
<i>A háború borzalmai</i>	A totális háború. A világháború fegyverei. A hátszág szenvedései. Az ellenállás formái. A bombázások és városi harcok – Budapest példáján.		A magyar külpolitika háború előtti és alatti törekvéseinek és mozgásterének bemutatása. Ítélet megfogalmazása a második világháborús népiirtásokról és háborús bűnökről.
<i>A holokauszt</i>	A náci koncentrációs és megsemmisítő táborok. Az európai és magyarországi zsidótörvények. Kísérlet az európai és a magyar zsidóság és cigányság elpusztítására. Áldozatok és bűnösök, felelősség és embermentés: néhány kiemelkedő példa.	<i>Topográfia:</i> Sztálingrád, Normandia, Hirosima, Donkanyar, Auschwitz.	A magyar honvéd helytállásának felidézése források alapján. Példák gyűjtése az ellenállás és embermentés formáira.

**JAVASOLT TEVÉKENYSÉGEK**

Képek gyűjtése a német haderő és a szövetségesek magyarországi pusztításának eszközeiről és helyszíneiről.

Ismeretek szerzése és megvitatása a holokauszt történetét feldolgozó gyűjtemények, online adatbázisok segítségével (pl. látogatás a Holokauszt Emlékközpontban).

A holokausztról szóló visszaemlékezések, irodalmi és filmfeldolgozások egy-egy részletének megbeszélése.

Példák gyűjtése az ellenállás és embermentés formáira.

Egy magyarországi embermentő (pl. Boldog Salkaházi Sára) tevékenységének megismerése és értékelése.

Második világháborús emlékhelyek, emlékművek és sírhelyek feltérképezése és felkeresése a lakóhelyen és környékén.

**TÉMAKÖR: A megosztott világ****JAVASOLT ÓRASZÁM: 5 óra****ISMERETEK ÉS FEJLESZTÉSI FELADATOK:**

RÉSZLETES KÖVETELMÉNYEK			
Témák	Altémák	Fogalmak és adatok/Lexikák	Fejlesztési feladatok



A hidegháború	A kétpólusú világ – a vasfüggöny leereszkedése. Németország kettéosztása. Fegyverkezési verseny a Szovjetunió és az Amerikai Egyesült Államok között. Hidegháborús konfliktusok: Korea, Kuba.	<p><i>Fogalmak:</i> Egyesült Nemzetek Szervezete (ENSZ), hidegháború, vasfüggöny, berlini fal, szuperhatalom, Észak-atlanti Szerződés Szervezete (NATO), Varsói Szerződés, piacgazdaság, jóléti állam.</p> <p><i>Személyek:</i> Hruscsov, Kennedy.</p> <p><i>Kronológia:</i> 1947 a párizsi béke, a hidegháború kezdete, 1948 Izrael Állam megalapítása.</p>	<p>A második világháború után kialakult világrendet bemutató térkép áttekintése és értelmezése.</p> <p>A nyugati demokrácia és a szovjet diktatúra összehasonlítása.</p> <p>A nyugati világ és a keleti blokk életkörülményeinek összehasonlítása.</p> <p>A hidegháború korabeli és a mai világhatalmi viszonyok összehasonlítása.</p> <p>A hidegháborús korszak alapvető jellemzőinek, történelmi szereplőinek azonosítása képek, szöveges források alapján.</p> <p>Gyűjtött információk értelmezése a hidegháború korának néhány világpolitikai válságáról (pl. Korea, Kuba, Berlin).</p> <p>Információk szerzése, rendszerezése és értelmezése a két szuperhatalom fegyverkezési versenyéről diagramok, táblázatok, képek és térképek segítségével.</p>
A Nyugat	A nyugati demokrácia és piacgazdaság. A jóléti társadalom. Az új tömegkultúra kialakulása.	<p><i>Topográfia:</i> Berlin, Németországi Szövetségi Köztársaság (NSZK), Német Demokratikus Köztársaság (NDK), Észak- és Dél-Korea, Kuba.</p>	

**JAVASOLT TEVÉKENYSÉGEK:**

A jóléti állam jellemzőinek összegyűjtése és értékelése.

Internetes és egyéb források alapján képes gyűjtemény összeállítása az új tömegkultúra jellemző tárgyairól, eseményeiről.

Poszterek készítése a nyugati és keleti blokk országainak életmódjáról.

Kiselőadás tartása egy hidegháborús konfliktusról.

**TÉMAKÖR: Magyarország szovjetizálása**

**JAVASOLT ÓRASZÁM: 10 óra**

**ISMERETEK ÉS FEJLESZTÉSI FELADATOK:**

RÉSZLETES KÖVETELMÉNYEK			
Témák	Altémák	Fogalmak és adatok/Lexikák	Fejlesztési feladatok
A kommunista diktatúra kiépítése Magyarországon	Háborús pusztítás és szovjet megszállás, deportálások a szovjet munkatáborokba. Bűnbakká tett németek és magyarok – kitelepítések, lakosságcsere.	<i>Fogalmak:</i> malenkij robot, államosítás, tervgazdaság, Államvédelmi Hatóság (ÁVH).	Magyarország szovjet megszállása következményeinek felidézése. A tömeges deportálások jellemzőinek



	Az 1945-ös és 1947-es választások. Egypártrendszer, államosítás, diktatúra.	<i>Személyek:</i> Kovács Béla, Rákosi Mátyás, Mindszenty József.	azonosítása visszaemlékezések és egyéb források alapján.
<i>A Rákosi-diktatúra</i>	Az ÁVH működése. A személyi kultusz. Az egyházüldözés. A tervgazdaság működése.	<i>Kronológia:</i> 1945 szovjet megszállás, választás Magyarországon, 1948–1956 a Rákosi-diktatúra.	A Rákosi-rendszer jellemzőinek, bűneinek azonosítása források, képek, filmrészletek alapján.
<i>Deportálások „békeidőben”</i>	A deportálások és üldözések okai. A határon túli magyarok megpróbáltatásai: deportálások Csehszlovákiában; szovjet, román és jugoszláv munkatáborok. Magyarországi kitelepítések és munkatáborok.	<i>Topográfia:</i> Recsk, Hortobágy, Duna-delta.	A határon túli magyarok megpróbáltatásainak bemutatása különböző források alapján.

**JAVASOLT TEVÉKENYSÉGEK:**

Jelszavak, csaszuskák, viccek gyűjtése a Rákosi-diktatúra idejéből.

Új iparvárosok azonosítása térképen.

Egy játékfilm vagy filmrészlet megtekintése a korszakból vagy a korszakról.

Saját vélemény megfogalmazása a Rákosi-diktatúráról.

Kitelepítésekről, deportálásokról szóló visszaemlékezések részleteinek közös feldolgozása.

**TÉMAKÖR: A forradalomtól az ezredfordulóig**

**JAVASOLT ÓRASZÁM: 20 óra**

**ISMERETEK ÉS FEJLESZTÉSI FELADATOK:**

<b>RÉSZLETES KÖVETELMÉNYEK</b>			
<b>Témák</b>	<b>Altémák</b>	<b>Fogalmak és adatok/Lexikák</b>	<b>Fejlesztő feladatok</b>
<i>Az 1956-os forradalom és szabadságharc</i>	Október 23., a forradalom kirobbanása. A pesti srácok és szabadsághősök. A forradalom lakóhelyünkön és környékén. Szovjet tankokkal a népakarat ellen. A forradalom jelképei. A magyar forradalom a világtörténelem színpadán.	<i>Fogalmak:</i> Molotov-koktél, sortüzek, munkásőrség, Magyar Szocialista Munkáspárt (MSZMP), Kommunista Ifjúsági Szövetség (KISZ), úttörő, termelészövetkezet, háztáji, maszek, gulyáskommunizmus, rendszerváltoztatás	Beszámolók készítése az 1956-os forradalom és szabadságharc hőseiről. Az 1956-os forradalom és szabadságharc utáni megtorlások kegyetlenségének bemutatása példákön keresztül. Érvek gyűjtése a Kádár-rendszer diktatórikus jellegének alátámasztására.
<i>A kádári diktatúra</i>	A kádári megtorlás.		

	A pártállam működése: az elnyomás változó formái. Ellenőrzött társadalom, tömegszervezetek.	, privatizáció, jogállam, többpártrendszer.  <i>Személyek:</i> Nagy Imre, Kádár János, Gorbacsov, Reagan, II. János Pál, Antall József, Göncz Árpád, Horn Gyula, Orbán Viktor.  <i>Kronológia:</i> 1956. október 23. a forradalom kitörése, 1956. november 4. a szovjet támadás, 1956–1989 a Kádár-rendszer, 1989–1990 a rendszerváltoztatás, 1990 az első szabad választások, 1991 a Szovjetunió felbomlása, 1999 Magyarország belép a NATO-ba.	A Kádár-rendszerről szóló különböző jellegű források elemzése, értelmezése. A Kádár-rendszer és napjaink életkörülményeinek összehasonlítása. A rendszerváltoztatás jelentőségének, következményeinek bemutatása. A magyar történelem legfontosabb politikai eseményeinek időrendbe állítása a rendszerváltoztatástól napjainkig.
<i>Élet a Kádár-rendszerben</i>	A paraszti gazdaságok felszámolása, téeszesítés. A szocialista modernizáció – „a legvidámabb barakk”. A hiánygazdaság. A második gazdaság kiépülése. Életszínvonal-politika és eladósodás.		
<i>A kétpólusú világ megszűnése és a rendszerváltoztatás Magyarországon</i>	A Szovjetunió és a szocialista rendszer országainak válsága. Az ellenzék megszerveződése Magyarországon. A tárgyalásos rendszerváltoztatás. A kétpólusú világ megszűnése. Az első szabad országgyűlési és önkormányzati választás. Antall József kormánya.		
<i>Magyarország a rendszerváltoztatás után</i>	A demokrácia és a piacgazdaság kiépítése. A többpártrendszer működése. Gazdasági válság és felzárkózás – vesztesek és nyertesek. A társadalom átalakulása. Magyarország NATO-tagsága.	<i>Topográfia:</i> Corvin köz, Mosonmagyaróvár.	

**JAVASOLT TEVÉKENYSÉGEK:**

Információgyűjtés a „pesti srácokról”.

Térképázlat készítése az 1956-os események budapesti helyszíneiről.

Interjú készítése egy 1956-os visszaemlékezővel.

1956-os emlékhelyek és emlékművek, sírok feltérképezése a lakóhelyen és környékén.

Az 1956-os forradalom és a Kádár-rendszer korszakával kapcsolatos játékfilm/ filmrészlet megtekintése és értelmezése.

Tablókészítés az úttörő mozgalom jellemzőiről a világnézeti nevelésben betöltött szerepéről.

Gazdasági és társadalmi diagramok, grafikonok elemzése a szocializmus válságának időszakából.

Retró-kiállítás rendezése.

Családi emlékek bemutatása, visszaemlékezések gyűjtése, interjú készítése tanári útmutatás alapján a Kádár-rendszerrel és a rendszerváltoztatás időszakából.

### TÉMAKÖR: Együttélés a Kárpát-medencében

JAVASOLT ÓRASZÁM: 8 óra

#### ISMERETEK ÉS FEJLESZTÉSI FELADATOK:

RÉSZLETES KÖVETELMÉNYEK			
Témák	Altémák	Fogalmak és adatok/Lexikák	Fejlesztési feladatok
<i>A határon túli magyarok</i>	Határon túli magyarlakta területek. Fordulópontok a határon túli magyarok történetében: a történelmi Magyarország felosztása, a revízió, magyarellenes megtorlások, rendszerváltoztatás. A kisebbségi lét nehézségei egykor és ma: adminisztratív intézkedések és mindennapok. Kivándorlás és asszimiláció.	<i>Fogalmak:</i> kitelepítés, asszimiláció.  <i>Személyek:</i> Esterházy János, Márton Áron.  <i>Kronológia:</i> 1944–1945 magyarellenes atrocitások.  <i>Topográfia:</i> Szlovákia, Ukrajna.	A határon túli magyarság története főbb fordulópontjainak áttekintése 1920-tól napjainkig. Példák gyűjtése a határon túli magyarság életéből a hűségre és helytállásra. A határon túli magyar kisebbségi lét nehézségeinek bemutatása. A Kárpát-medence 1910-es és 1990 utáni etnikai térképének összehasonlítása a magyarság és a nemzetiségek elhelyezkedése szempontjából. Példák gyűjtése a nemzeti összetartozás megnyilvánulásairól az anyaországi és a határon túli magyarság kapcsolatában. Példák gyűjtése a Kárpát-medence népeinek együttműködésére és konfliktusaira a történelem során. A magyarországi nemzetiségek 19-20. századi története főbb jellemzőinek, fordulópontjainak felidézése.
<i>A magyarországi nemzetiségek a 19. századtól napjainkig</i>	Magyarország nemzetiségi arányainak változása. Az asszimiláció folyamata. Fordulópontok a nemzetiségek történetében: 1848–49-es szabadságharc, a történelmi Magyarország felosztása, a magyarországi németek kitelepítése. A hazai cigány/roma népesség története. A nemzetiségi jogok a mai Magyarországon.		

#### JAVASOLT TEVÉKENYSÉGEK:

Kiselőadás készítése egy példamutató életút (pl. Esterházy János, Márton Áron) fordulópontjairól.

Beszámoló készítése az erdélyi falurombolási tervről (pl. Bözödújfalú).

Határon túli területek meglátogatása tanulmányi kirándulás kereteiben (pl. Határtalanul program).

Az erdélyi, kárpátaljai, felvidéki és délvidéki magyarok életviszonyainak összehasonlítása egymással és a hazai viszonyokkal.

Tabló vagy prezentáció készítése a hazai cigányság korabeli életmódjáról.

### TÉMAKÖR: Népesedés és társadalom

JAVASOLT ÓRASZÁM: 5 óra

#### ISMERETEK ÉS FEJLESZTÉSI FELADATOK:

RÉSZLETES KÖVETELMÉNYEK			
Témák	Altémák	Fogalmak és adatok/Lexikák	Fejlesztő feladatok
A hagyományos/ agrártársadalmak	Letelepedés és élelemtermelés: növénytermesztés és állattenyésztés. Önellátás, árutermelés, kereskedelem. A népességnövekedés korlátai. A hagyományos társadalom (hierarchia és család).	<i>Fogalmak:</i> házasítás, nagy pestisjárvány, népességrobbanás, migráció, multikulturalizmus, terrorizmus, globalizáció.  <i>Személyek:</i> Semmelweis Ignác.	A népesedés nagy korszakainak és azok jellemzőinek felidézése. Információk gyűjtése az élelemtermelés fejlődéséről (például régészeti leletek alapján). A népességváltozás okainak és következményeinek bemutatása. Hasonlóságok és különbségek megállapítása az egyes népesedési korszakok és folyamatok között. Vita a modern kori demográfiai folyamatokról és azok várható hatásairól.
A modern/ipari társadalmak	Az ipari forradalmak hatásai: népességrobbanás és városiasodás. Népességnövekedés a fejlődő és népességfogyás a fejlett világban. A migráció. A modern/ipari társadalom (egyenjogúság és individualizmus).- A női szerepek változásának áttekintése a történelem során.		

#### JAVASOLT TEVÉKENYSÉGEK:

A népesedéstörténet statisztikai adatainak értelmezése, csoportosítása és felhasználása állítások alátámasztására vagy cáfolására.

Fiktív napló készítése különböző korban és társadalmi helyzetben élő nők életéről, mindennapjairól.

Beszélgetés a népességnövekedés és csökkenés okairól és hatásairól.

A migráció okainak és hatásainak megvitatása.

### TÉMAKÖR: A demokratikus állam

JAVASOLT ÓRASZÁM: 7 óra

#### ISMERETEK ÉS FEJLESZTÉSI FELADATOK:

RÉSZLETES KÖVETELMÉNYEK
-------------------------

Témák	Altémák	Fogalmak és adatok/Lexikák	Fejlesztési feladatok
<i>A modern demokrácia gyökerei</i>	Az athéni demokrácia működése. A parlamentáris rendszer működése Nagy-Britanniában. Az elnöki rendszer működése az Amerikai Egyesült Államokban.	<i>Fogalmak:</i> népgyűlés, hatalmi ágak, alkotmány, elnök, általános választójog.  <i>Személyek:</i> Periklész, George Washington.	A demokrácia kialakulása, állomásainak felidézése és működésének jellemzése a különböző történelmi korszakokban. Csoportos szerepjáték demokratikus döntéshozatalról (pl. az athéni demokráciában). Demokratikus döntéshozatal ábrázolása egy folyamatábrán.
<i>A modern magyar állam</i>	Az Alaptörvény. Az Országgyűlés, a kormány és az igazságszolgáltatás. Az országgyűlési és önkormányzati választási rendszer.	<i>Kronológia:</i> Kr. e. 5. sz. az athéni demokrácia fénykora, 1776 az amerikai Függetlenségi nyilatkozat, 2012 Magyarország Alaptörvénye.	A brit parlamentáris és az amerikai elnöki rendszer összehasonlítása. Áttekintő ábra értelmezése a magyarországi államszervezetről és a választási rendszerről.

**JAVASOLT TEVÉKENYSÉGEK:**

Csoportos szerepjáték demokratikus döntéshozatalról (pl. az athéni demokráciában).  
Demokratikus döntéshozatal ábrázolása egy folyamatábrán.

**TÉMAKÖR: Régiók története**

**JAVASOLT ÓRASZÁM: 14 óra**

**ISMERETEK ÉS FEJLESZTÉSI FELADATOK:**

<b>RÉSZLETES KÖVETELMÉNYEK</b>			
Témák	Altémák	Fogalmak és adatok/Lexikák	Fejlesztési feladatok
<i>Magyarország és az Európai Unió</i>	Az Európai Unió születése és bővülése. Az európai integráció céljai, eredményei és gondjai. Magyarország európai uniós tagsága.	<i>Fogalmak:</i> integráció, euró, Európai Unió, viseigrádi együttműködés, polgárháború, nagy fal, hinduizmus, buddhizmus, kasztrendszer, Korán.  <i>Személyek:</i> Lincol, Gandhi, Mao Ce-tung.	Az Európai Unió céljainak felidézése. Az európai integráció eredményeinek és problémáinak áttekintése. A közép-európai régió középkori, újkori és mai térképeinek összehasonlítása. A közép-európai népek helyzetének összehasonlítása a középkortól napjainkig.
<i>Közép-Európa</i>	A régió sajátosságai (jellemzően kontinentális helyzet, birodalmi függés és nemzeti sokszínűség). A második világháború hadszíntere. A szovjet megszállás. A viseigrádi együttműködés.	<i>Kronológia:</i> 1957 a római	Az Amerikai Egyesült Államok létrejötté. Az amerikai polgárháború okai és eredményei.
<i>Az Amerikai Egyesült Államok</i>			Az Amerikai Egyesült Államok

	Az Amerikai Egyesült Államok világhatalommá válása.	szerződés, 1992 a maastrichti szerződés, 2004 Magyarország belép az Európai Unióba.	szuperhatalmi helyzetének elemzése és értékelése katonai, politikai, gazdasági és kulturális téren. Kína világgazdasági és világpolitikai szerepének megvitatása.
<i>India</i>	Az indiai civilizáció vallási és kulturális alapjai. A brit gyarmati uralom. Gandhi és a függetlenségi mozgalom. A jelenkori India ellentmondásai.	<i>Topográfia:</i> Brüsszel, Lengyelország, Csehország, Közel-Kelet, Izrael.	A közel-keleti konfliktusról megfogalmazott álláspontok és érvek azonosítása, beszélgetés a békés megoldási módokról.
<i>Kína</i>	A kínai civilizáció vallási és kulturális alapjai. Kína félgymati sorban. A japán megszállás. Mao Ce-tung és a kommunista diktatúra. A gazdasági óriás.		
<i>A Közel-Kelet</i>	Az Oszmán Birodalom felbomlása. Izrael állam létrejötte. Az olaj szerepe a régió történetében. Az iszlám és az iszlamizmus. Etnikai, vallási és gazdasági törésvonalak.		

**JAVASOLT TEVÉKENYSÉGEK:**

Információk gyűjtése a visegrádi együttműködés előzményeiről és jelenlegi tartalmáról. Az Amerikai Egyesült Államok világhatalmi szerepének elemzése gazdasági adatsorok segítségével.

Különböző források gyűjtése az indiai és kínai civilizáció történetéből, ezek alapján ismertető, prezentációk készítése.

Az Oszmán Birodalom, valamint a Közel-Kelet területi változásainak nyomon követése történelmi térképeken.

Beszámolók, prezentációk készítése az arab-izraeli konfliktusról (pl. az izraeli határ változásai, az olajválság).

**TÉMAKÖR: Mérlegen a magyar történelem****JAVASOLT ÓRASZÁM: 8 óra****ISMERETEK ÉS FEJLESZTÉSI FELADATOK:**

<b>RÉSZLETES KÖVETELMÉNYEK</b>			
<b>Témák</b>	<b>Altémák</b>	<b>Fogalmak és adatok/Lexikák</b>	<b>Fejlesztési feladatok</b>
<i>Lábnymaink a nagyvilágban</i>	Világjáró magyarok (utazók, felfedezők). Tudósok és feltalálók (pl. informatika, autóipar, űrkutatás). Világraszóló sportsikerek – magyarok az olimpiákon.	<i>Javasolt személyek (altémánként 1-2):</i> Julianus barát, Kőrösi Csoma Sándor, Magyar László; Neumann	Valamely területen kiemelkedő eredményt elérő magyarok tevékenységének felidézése, bemutatása.



	Magyar művészek a világban.	János, Csonka János, Galamb József, Kármán Tódor; Papp László, Puskás Ferenc, Egerszegi Krisztina, Balczó András; Liszt Ferenc, Munkácsy Mihály, Kodály Zoltán, Bartók Béla, Korda Sándor.	A Magyar Királyság középkori sikeressége okainak felidézése. Érvek gyűjtése a Habsburg Birodalomhoz tartozásunk előnyei és hátrányai mellett a 18. században és a 19. század első felében. Levert szabadságharcaink értékelése az utóbbi évtizedek alapján.
<i>A magyar megmaradás kérdései</i>	Magyarország mint szuverén európai hatalom a középkorban. A török kor: a középkori örökség pusztulása és az etnikai arányok romlása. Az Osztrák-Magyar Monarchia, a Közép-Európát sikeresen egyesítő birodalom. Trianon máig tartó hatásai: a kisállami lét kényszerpályái a nagyhatalmak árnyékában. Új típusú kapcsolatépítés a rendszerváltoztatás után a kisebbségbe került magyarsággal. A magyar megmaradás titkai: szabadságharcok, békés építkezés.		

**JAVASOLT TEVÉKENYSÉGEK:**

Világjáró magyar utazókról szóló beszámolók készítése.

Kiselőadások, bemutatók készítése magyar tudósokról, feltalálókról, találmányokról, olimpiákról, művészekről.

Referátum készítése egy magyar Nobel-díjas tudósról (pl. Szent-Györgyi Albert, Gábor Dénes stb.).

Prezentáció készítése egy sikeres magyar sportolóról.

Példák gyűjtése kisebbségben élő magyarság megmaradásáért folytatott küzdelem formáira és képviselőire.

**7. évfolyam: a fejlesztés várt eredményei**

Az újkori egyetemes és magyar történelmi jelenségek, események feldolgozásával a jelenben zajló folyamatok előzményeinek felismerése, a nemzeti azonosságtudat kialakulása.

A múltat és a történelmet formáló, alapvető folyamatok, összefüggések felismerése (pl. technikai fejlődésének hatásai a társadalomra és a gazdaságra) és egyszerű, átélhető erkölcsi tanulságok (pl. társadalmi kirekesztés) azonosítása, megítélése.

Az újkorban élt emberek, közösségek élet-, gondolkodás- és szokásmódjainak azonosítása, a hasonlóságok és különbségek felismerése.

A tanuló ismerje fel, hogy a múltban való tájékozódást segítik a kulcsfogalmak és fogalmak, amelyek segítik a történelmi tájékozódás és gondolkodás kialakulását, fejlődését.

Ismerje fel, hogy az utókor a nagy történelmi személyiségek, nemzeti hősök cselekedeteit a közösségek érdekében végzett tevékenységek szempontjából értékeli, tudjon példát mondani ellentétes értékelésre.

Ismerje a 19-20. század nagy korszakainak megnevezését, illetve egy-egy korszak főbb jelenségeit, jellemzőit, szereplőit, összefüggéseit.

Ismerje a magyar történelem főbb csomópontjait az államalapítástól kezdve, napjainkig.

Legyen képes e hosszú történelmi folyamat meghatározó szereplőinek azonosítására és egy-egy korszak főbb kérdéseinek felismerésére.



Ismerje a korszak meghatározó egyetemes és magyar történelmének eseményeit, évszámait, történelmi helyszíneit. Legyen képes összefüggéseket találni a térben és időben eltérő fontosabb történelmi események között, különös tekintettel azokra, melyek a magyarságot közvetlenül vagy közvetetten érintik.

Tudja, hogy az egyes népek és államok a korszakban eltérő társadalmi, gazdasági és vallási körülmények között éltek, de a modernkor beköszöntével a köztük lévő kapcsolatok széleskörű rendszere épült ki.

Tudja, hogy Európához köthetők a modern demokratikus viszonyokat megalapozó szellemi mozgalmak és dokumentumok.

Tudja, hogy Magyarország a trianoni békediktátum következtében elvesztette területének és lakosságának kétharmadát, és közel ötmillió magyar került kisebbségi sorba. Jelenleg közel hárommillió magyar nemzetiségű él a szomszédos államokban, akik szintén a magyar nemzet tagjainak tekintendők.

Tudja, hogy a társadalmakban eltérő jogokkal rendelkező és vagyoni helyzetű emberek alkotnak rétegeket, csoportokat.

Tudjon különbséget tenni a demokrácia és a diktatúra között, s tudjon azokra példát mondani a feldolgozott történelmi korszakokból és napjainkból.

Legyen képes különbséget tenni a történelem különböző típusú forrásai között, és legyen képes egy-egy korszakra jellemző képeket, tárgyakat, épületeket felismerni.

Tudja, hogy hol kell a fontos események forrásait kutatni, és legyen képes a megismert jelenségeket, eseményeket összehasonlítani.

Ismerje a híres történelmi személyiségek jellemzéséhez szükséges adatokat, eseményeket és kulcsszavakat.

Legyen képes a tanuló történelmi ismeretét méríteni és egyszerű következtetéseket megfogalmazni hallott és olvasott szövegekből, különböző médiumok anyagából.

Legyen képes információt gyűjteni adott témához könyvtárban és múzeumban; olvasmányairól készítsen lényegyet kiemelő jegyzetet.

Legyen képes könyvtári munkával és az internet kritikus használatával forrásokat gyűjteni, kiselőadást tartani, illetve érvelni. Ismerje fel a sajtó és média szerepét a nyilvánosságban, tudja azonosítani a reklám és médiapiac jellegzetességeit.

Legyen képes szóbeli beszámolót készíteni önálló gyűjtőmunkával szerzett ismereteiről, és kiselőadást tartani.

Legyen képes saját vélemény megfogalmazása mellett mások véleményének figyelembe vételére, és tudjon ezekre reflektálni.

### **Minimumkövetelmények – továbbhaladás feltételei**

Készítsen önállóan vázlatot az adott témáról. A diák tudjon beszámolót, kiselőadást tartani adott történelmi témáról, megadott ismeretterjesztő irodalom alapján. Tudjon egyszerű történelmi tárgyú táblázatokat, grafikonokat, diagramokat értelmezni néhány mondatban. Tudjon egyszerűbb forrásokat értelmezni tanári segítséggel. Ismerje az egyes történelmi korok, korszakok nevét és sorrendjét, ismerje egy-egy korszak fontosabb jellemzőit. Ismerje az alapvető történelmi események időpontját, lássa meg a magyar és egyetemes események egyidejűségét, egymásra hatását. Tudja, hogy a kor történelmi személyeinek mi volt a jelentőségük az adott időszakban. Tudja térben és időben elhelyezni az egyes korszakok fontosabb eseményeit. Tudja összehasonlítani különböző időszakok térképeit. Legyen képes egy-egy ország területváltozásait térképről leolvasni. Tudja megállapítani, hogy a magyar és egyetemes történelem megjelölt személyei közül kik voltak kortársak.

## 8. évfolyam: a fejlesztés várt eredményei

A modernkori egyetemes és magyar történelmi jelenségek, események feldolgozásával a jelenben zajló folyamatok előzményeinek felismerése, a nemzeti azonosságtudat kialakulása. A múltat és a történelmet formáló, alapvető folyamatok, összefüggések felismerése (pl. technikai fejlődésének hatásai a társadalomra és a gazdaságra) és egyszerű, átélhető erkölcsi tanulságok (pl. társadalmi kirekesztés) azonosítása, megítélése.

A modernkorban élt emberek, közösségek élet-, gondolkodás- és szokásmódjainak azonosítása, a hasonlóságok és különbségek felismerése.

A tanuló ismerje fel, hogy a múltban való tájékozódást segítik a kulcsfogalmak és fogalmak, amelyek segítik a történelmi tájékozódás és gondolkodás kialakulását, fejlődését.

Ismerje fel, hogy az utókor a nagy történelmi személyiségek, nemzeti hősök cselekedeteit a közösségek érdekében végzett tevékenységek szempontjából értékeli, tudjon példát mondani ellentétes értékelésre.

Ismerje a 20. század nagy korszakainak megnevezését, illetve egy-egy korszak főbb jelenségeit, jellemzőit, szereplőit, összefüggéseit.

Ismerje a magyar történelem főbb csomópontjait az államalapítástól kezdve, napjainkig.

Legyen képes e hosszú történelmi folyamat meghatározó szereplőinek azonosítására és egy-egy korszak főbb kérdéseinek felismerésére.

Ismerje a korszak meghatározó egyetemes és magyar történelmének eseményeit, évszámait, történelmi helyszíneit. Legyen képes összefüggéseket találni a térben és időben eltérő fontosabb történelmi események között, különös tekintettel azokra, melyek a magyarságot közvetlenül vagy közvetetten érintik.

Tudja, hogy az egyes népek és államok a korszakban eltérő társadalmi, gazdasági és vallási körülmények között éltek, de a modernkor beköszöntével a köztük lévő kapcsolatok széleskörű rendszere épült ki.

Tudja, hogy Európához köthetők a modern demokratikus viszonyokat megalapozó szellemi mozgalmak és dokumentumok.

Tudja, hogy a társadalmakban eltérő jogokkal rendelkező és vagyoni helyzetű emberek alkotnak rétegeket, csoportokat.

Tudjon különbséget tenni a demokrácia és a diktatúra között, s tudjon azokra példát mondani a feldolgozott történelmi korszakokból és napjainkból.

Ismerje fel a tanuló a hazánkat és a világot fenyegető globális veszélyeket, betegségeket, terrorizmust, munkanélküliséget.

Legyen képes különbséget tenni a történelem különböző típusú forrásai között, és legyen képes egy-egy korszakra jellemző képeket, tárgyakat, épületeket felismerni.

Tudja, hogy hol kell a fontos események forrásait kutatni, és legyen képes a megismert jelenségeket, eseményeket összehasonlítani.

Ismerje a híres történelmi személyiségek jellemzéséhez szükséges adatokat, eseményeket és kulcsszavakat.

Legyen képes a tanuló történelmi ismeretet meríteni és egyszerű következtetéseket megfogalmazni hallott és olvasott szövegekből, különböző médiumok anyagából.

Legyen képes információt gyűjteni adott témához könyvtárban és múzeumban; olvasmányairól készítsen lényeges kiemelő jegyzetet.

Legyen képes könyvtári munkával és az internet kritikus használatával forrásokat gyűjteni, kiselőadást tartani, illetve érvelni. Ismerje fel a sajtó és média szerepét a nyilvánosságban, tudja azonosítani a reklám és médiapiac jellegzetességeit.

Legyen képes szóbeli beszámolót készíteni önálló gyűjtőmunkával szerzett ismereteiről, és kiselőadást tartani.

Legyen képes saját vélemény megfogalmazása mellett mások véleményének figyelembe vételére, és tudjon ezekre reflektálni.

Legyen képes példák segítségével értelmezni az alapvető emberi, gyermek- és diákjogokat, valamint a társadalmi szolidaritás különböző formáit.

Legyen képes példák segítségével bemutatni a legfontosabb állampolgári jogokat és kötelességeket, tudja értelmezni ezek egymáshoz való viszonyát.

Legyen képes a gazdasági és pénzügyi terület fontosabb szereplőit azonosítani, illetve egyszerű családi költségvetést készíteni, és mérlegelni a háztartáson belüli megtakarítási lehetőségeket.

### **Minimumkövetelmények – továbbhaladás feltételei**

A tanuló tudjon önállóan vázlatot készíteni, kiselőadást tartani egy megadott témáról. A forrásokat

tudja kritikusán értelmezni, az események mögött összefüggéseket találni. Képes legyen az önálló

véleményalkotásra. Legyen tisztában a kulturált vita szabályaival.

Ismerje a tanult alapvető magyar és egyetemes történelmi események időpontját, azok egyidejűségét,

egymásra hatását. A történelmi változások térbeli hatását tudja nyomon követni a térképeken.

Ismerje

lakóhelye történetének meghatározó eseményeit.

Ismerje a mai Magyarország politikai rendszerének felépítését, működését. Lássa a demokrácia előnyeit a diktatúrával szemben. Legyen tisztában a gyermeki jogokkal.

A diák tudjon önálló könyvtári munka alapján kiselőadást tartani. Tudja, mi történt Európa más régiókban a magyar történelem egy-egy kiemelkedő eseménye idején. Legyen képes összefüggéseket találni a történelmi események és a technikai-gazdasági fejlődés legfontosabb állomásai között. Tudja a XX. századi magyar és egyetemes történelem legfontosabb fordulópontjait, idejét. Tudja ismertetni a demokráciák és diktatúrák legjellemzőbb vonásait. Legyen képes néhány jelentős eseményhez kapcsolódó forrást összehasonlítani. Ismerje a mai Magyarország közigazgatási és politikai rendszerének alapelemeit. Környezetének, lakóhelyének fontos történelmi eseményeit el tudja helyezni a köztörténet folyamában.

### **A tantárgyi értékelés formái, szempontjai**

A történelem órai értékelés célja az, hogy visszajelzést adjon a tanulók teljesítményéről, mind a diákoknak, szülőknak, tanároknak. Az értékelés folyamán a pedagógusnak lehetőséget kell adnia a tanulóknak, hogy megmutathassák, hogy mit tudnak, és nem azt, hogy mit nem.

a tanulást már nem passzív információ-befogadásnak tekintjük,

a diákok tudásszintjét a világ többi országának tanulóinak tudásszintjére kell hozni.

Az értékelés forrásai a következők lehetnek: megfigyelések, kommunikáció, tanulói munkák.

A megfigyelések történhetnek, önálló, pár- vagy csoportmunka folyamata közben, a kommunikáció magában foglalhatja a problémák elmagyarázását, a házi feladat bemutatását, a megoldási ötlet vázlatát, stb. A tanulói munkák nagyon sokrétűek lehetnek, például önálló tanulói beszámolók, tesztek, írásbeli ellenőrzések, dolgozatok, röpdolgozatok.

A diagnosztikus mérést minden évfolyam esetén, a tanév elején végzünk. A diagnosztikus értékelés a helyzetfeltárás eszköze, az „induló” tudás megállapítására szolgál, arra irányul, hogy a diákok birtokában vannak-e az elsajátítandó anyagrész megalapozó ismereteknek. Ilyen módon információkat szerzünk arra vonatkozóan, hogy diákjaink hol tartanak. A diagnózis alapján dönthetünk arról, hogy munkánkat hogyan kezdjük, illetve folytassuk a vizsgált tanulócsoporthoz. Ez a pedagógus tájékozódását szolgálja, így szerezhetik meg a további munka megtervezéséhez szükséges információk. A diagnosztikus felmérésre nem adható érdemjegy, de a következtetéseket a diákokkal érdemes megosztani, mivel ettől az együttműködési hajlandóság növekedése várható.

A formatív értékelés a tananyag feldolgozása közben zajló segítségnyújtást tűzi ki célul.

A formatív értékelés során adott érdemjegy nem *minősíti* a diákot. A formatív értékelés eredményei a tanuló szüleit is tájékoztatják arról, hogy gyermekük teljesítménye az aktuális követelményeknek és elvárásoknak mennyire felel meg.

A szummatív értékelés összegző minősítést ad arról, hogy valamely tanulmányi szakasz, illetve a tanév végén a diák hogyan tett eleget a tanulmányi követelményeknek. A szummatív értékelés leggyakoribb formája a félévi és év végi osztályzat.

A visszacsatolás révén mindhárom értékelési típus elősegíti a pedagógiai tervezést.

#### Osztályzattal értékelhető:

Év eleji felmérés (diagnosztikus), amennyiben jól sikerült, és a tanuló elfogadja az osztályzatot, egyébként nem adható rá érdemjegy, csak %-os értékeléssel minősíthető;

Témakör közben íratott felmérés, „kisdolgozat” (formatív értékelés);

Témakör végén, illetve tanév végén íratott felmérés (szummatív értékelés);

Házi feladat ismertetése;

Szóbeli felelet;

Számítógépes feladatok megoldása;

Órai munka önálló, pár- vagy csoportmunka folyamata közben;

Önálló tanulói beszámoló egy adott témáról előzetes felkészülés alapján;

Órai feladatmegoldásokra, házi feladatra adott piros pontok kigyűlése esetén;

Füzetvezetés (évi egy alkalommal).

#### Az írásbeli dolgozatok értékelésének szabályai:

Formatív értékelés és témazáró dolgozatok esetén a ponthatárok százalékos eloszlása

0% - 32% között	elégtelen	(1)
33% - 50% között	elégséges	(2)
51% - 75% között	közepes	(3)
76% - 90% között	jó	(4)
91% - 100% között	jeles	(5)

A diáknak legalább havonta 1 érdemjeggyel kell rendelkeznie. A tanév folyamán 4 témazáró dolgozat írása kötelező.

Jegyek jelölése színekkel

a témakör végén, illetve tanév végén íratott felmérés (szummatív értékelés) jegyeit pirossal, a témakör közben íratott felmérés, „kisdolgozat” (formatív értékelés) jegyei, házi feladat ismertetése; szóbeli felelet; számítógépes feladatok megoldása; órai munka önálló, pár- vagy csoportmunka folyamata közben; önálló tanulói beszámoló egy adott témáról előzetes felkészülés alapján; órai feladatmegoldásokra, házi feladatra adott piros pontok kigyűlése esetén; a jegyeit kézzel értékeljük.

A piros jegy 1,5-es szorzóval, a kék jegy az értékének megfelelően, kerül kiértékelésre.

## IV.2.5 Állampolgári ismeretek



Földeáki Návay Lajos Általános Iskola  
6922 Földeák, Zárda u. 18-20.  
OM:029695

## Állampolgári ismeretek Helyi tantárgyi tanterv

### 8. évfolyam

**A tantárgy nevelési és fejlesztési célrendszere megvalósításának iskolai keretei:**

- az iskolában általános tantervű oktatás folyik a lentiekben részletezett helyi tanterv alapján

**A tantárgy órakerete:**

Évfolyam	Heti órakeret	Éves kerettantervi órakeret	Évi összes órakeret
		Kerettantervi tervezés	
8.	1	36	36

**A tantárggyal kapcsolatos pedagógiai szervezési megjegyzések:**

**A helyi tanterv alapját jelentő kerettanterv:**

Az 5/2020. (I.31.) Korm. rendelettel módosított, a Nemzeti alaptanterv kiadásáról, bevezetéséről és alkalmazásáról szóló 110/2012. (IV:4) Korm. rendeleten alapján, az Oktatási Hivatal által javasolt Kerettanterv az általános iskola 5-8. évfolyam számára – Állampolgári ismeretek 8. évfolyam

<b>8. évfolyam</b>	
<b>Témakör neve</b>	<b>Témakör össziidő kerete</b>
Család; a családi szocializáció jellemzői, a hagyományos családmódel	4
A család gazdálkodása és pénzügyei	3
Településünk, lakóhelyünk megismerése	6
Nemzet, nemzetiség; a haza iránti kötelezettségeink	6
A magyar állam alapvető intézményei, az állam szerepe a gazdaságban	5
Mindennapi ügyintézés; felkészülés a felnőttkori szerepekre, feladatokra	4
A fogyasztóvédelem alapjai	3
A nagy ellátórendszerek: köznevelés, egészségügy és szociális ellátás	3
<b>Összes óraszám:</b>	<b>34</b>

### **Állampolgári ismeretek**

Az állampolgári ismeretek tantárgy koncepciójának kialakításában, a nevelési-oktatási szakaszok tervezésekor meghatározó szerepet játszottak azok a társadalmi elvárások, amelyek szerint a mindennapi életben történő eligazodás, az állampolgári léthez szükséges ismeretek, készségek, képességek elsajátítása, összességében a felnőttkori szerepekre való felkészülés már az általános iskola záró szakaszában jelenjen meg. Fontos szerepet kap az a szakmai igény, hogy a demokratikus gondolkodás és a hazaszeretet megalapozása és erősítése már az általános iskolai nevelés időszakában kezdődjön meg.

Az állampolgári ismeretek tantárgy tanulása révén a tanuló támpontokat kap a mindennapi életben történő tájékozódásához. Az alapvető ismeretek elsajátításán túl lehetőség nyílik a készség- és képességfejlesztésre, olyan tevékenységek kipróbálására és gyakorlására, amelyek segítik felkészülését a felnőtt szerepekre, megalapozzák a tájékozott, nyitott és érdeklődő személyiség és felelős polgári mentalitás kialakulását. A tantárgy fontos terepe a közösségért történő felelősségvállalás kialakításának, hazaszeretet, a nemzeti öntudat kialakításának és megerősítésének, a haza iránti kötelezettségek megismerésének.

Az új tantárgy először a 7–8. évfolyam nevelési-oktatási szakaszában jelenik meg, miközben – közös tanulásterületen osztozva – több szállal kötődik a történelem, valamint az erkölcs és etika tantárgyakhoz. A közös tanulásterülethez tartozó ismeretek köre, a jelenségek és folyamatok értelmezése, az ok – okozati összefüggések érvényesítése, a mérlegelő gondolkodás megalapozása, a társas együttműködés, az egyén és közösség viszonyának kérdései, a közösségi értékek és a felelősségvállalás kiemelése, a társadalmi együttélés követelményeinek és dilemmáinak megbeszélése a történelem, az állampolgári ismeretek, az erkölcs és etika tantárgyak tanulásának folyamatos összehangolását és együttműködését feltételezi. Épít a hon – és népismeret tantárgy ismeretanyagára, nevelési céljaira is. A tantárgy a földrajz tanulásához is kötődik, hiszen a lokális és a regionális szemlélet kialakítása, a társadalmi alrendszerek funkcióinak és az intézmények szerepének vizsgálata mindkét diszciplína fejlesztési feladatai között szerepel. Az állampolgári ismeretek tantárgynak is célja a pénzügyi tudatosság megalapozása és a fenntarthatóság kritériumainak megismertetése, ezért – mind az általános iskolai, mind a középiskolai képzés záró szakaszában – épít a földrajz keretében tanult gazdasági és pénzügyi ismeretekre.



Az állampolgári ismeretek tantárgy a Nemzeti alaptantervben rögzített kulcskompetenciákat az alábbi módon fejleszti:

**A tanulás kompetenciái:** A tanuló az információk gyűjtése, rendszerezése és feldolgozása közben megkülönbözteti a lényegest a lényegtelenről, és arra törekszik, hogy hiteles szövegeket használjon fel beszámolóinak elkészítéséhez. Önállóan vagy megadott szempontok alapján képes megkülönböztetni egymástól a megalapozott, tudományos háttérű és a hamis következtetéseket tartalmazó leírásokat, gondolatsorokat. Az érveléstechnikák alkalmazásával, mások véleményének megismerésével tovább fejlődik vitakultúrája.

**A kommunikációs kompetenciák:** A tanuló véleménynyilvánításához, érveléséhez, a vitahelyzetekben való megszólalásaihoz a kommunikációs helyzetnek megfelelő nyelvhasználat és viselkedés társul. A véleménynyilvánítás és a vitakultúra fejlesztése az autonóm magatartás kialakulását és a másik ember iránti tiszteletet, a más vélemények mérlegelését egyaránt segíti.

**A digitális kompetenciák:** A tanuló információk gyűjtéséhez és rendszerezéséhez használja a könyvtári dokumentumokat és az internetet, a beszámolók egy részéhez digitális tartalmakat készít. Az önálló és a társas tanulás folyamatában tanári segítséggel körültekintően választja ki az ismeretforrásokat, ha szükséges, tanácsot kér vagy tanácsot ad a médiahasználatról.

**A matematikai, gondolkodási kompetenciák:** A tanuló információkat, tényeket, adatokat gyűjt, válogat, önállóan vagy társaival együttműködve rendszerez. Társadalmi jelenségeket hasonlít össze, összefüggéseket állapít meg, következtetéseket, magyarázatokat fogalmaz meg. A társadalommal, a honvédelemmel és az állampolgári feladatokkal kapcsolatban képes a problémák azonosítására, releváns kérdéseket alkot, javaslatokat tesz, társaival tervezeteket készít. Nyitott annak átgondolására, hogy a tudományos-technológiai fejlődés, a környezetvédelemmel kapcsolatos problémák és a fenntarthatóság kérdésköre miképpen hat életútjára, családjára és hazájára.

**A személyes és társas kapcsolati kompetenciák:** A pedagógus vagy a társak orientáló észrevételeit, javaslatait és tanácsait figyelembe véve a tanuló képes korrigálni álláspontját, véleményét, valamint módosíthatja, átértékelheti, felülbíráhatja döntéseit. A társas tanulás közösségi élménye növeli önbizalmát, önbecsülését, egyúttal segíti reális énképének alakulását, és erősíti a közösségért történő felelősségvállalást.

A kooperatív tanulás révén az együttes tevékenység saját élménnyé válik. A tanuló társaival közös véleményt alakít ki, javaslatokat fogalmaz meg és terveket készít. A tanulás folyamán sok esetben társaival együttműködve dolgoz fel szövegeket, készít beszámolókat, gyűjt információkat, továbbá bekapcsolódik egy téma vagy probléma közös megbeszélésébe, ennek során érveket-ellenérveket fogalmaz meg.

A tanulási tevékenységek jellege, a társas tanulás lehetőségei olyan szituációkat és légkört teremtenek, amelyek biztosítják a tanuló szorongásmentes önkifejezését, ezek révén támogatják véleményének, gondolatainak, érveinek szabad kifejtését, ugyanakkor tudatosítják, hogy saját szempontjai csak mások hasonló megnyilvánulásainak tiszteletben tartásával, érveinek megértésével, egyeztetésével érvényesülhetnek.

**A kreativitás, a kreatív alkotás, önkifejezés és kulturális tudatosság kompetenciái:** A tanuló lakóhelye történetét és a település kulturális, néprajzi értékeit megismerve arra törekszik, hogy gazdagítsa a helyi társadalom életét. Önállóan és társaival együttműködve újságcikket ír, weboldalt szerkeszt. Problémaérzékenység, egyúttal együttműködő, segítő szemlélet jellemzi a projekteknél való tevékenységét.

**Munkavállalói, innovációs és vállalkozói kompetenciák:** A mindennapi élethez kapcsolódó készségfejlesztés, a hivatali ügyintézés intézményeinek és alapvető eljárásainak megismerése, a munkavállaláshoz szükséges ismeretek és készségek megszerzése, fejlesztése elősegíti a tanulónak a felnőtt szerepekre való felkészülését. A tanuló javaslatokat fogalmaz meg,



tervezeteket készít; mindez hozzájárul az innováció iránti nyitottság és igény, valamint a felelősségteljes munkamorál megalapozásához.

## 8. évfolyam

Az állampolgári ismeretek tantárgy tanulásával a tanuló azokat az érvényes ismereteket sajátíthatja el és azon készségeket szerezheti meg, amelyeket a mindennapi életben hasznosíthat, amelyek révén felkészülhet felnőtt szerepeire, tudatos és felelős állampolgárrá és egyben elkötelezett hazafivá válhat.

A témakörök struktúrájának kialakításakor két alapvető szempont érvényesült. A témák bővülő egymásra épülése koherens rendszert alkot: a család, mint a társadalom legalapvetőbb intézménye, a tanuló településének megismerése, a lakóhely kulturális értékeinek kiemelése, az intézmények, szervezetek működésének, majd a nagyobb rendszerek funkciójának vizsgálata, a nemzeti közösséghez tartozás feltételeinek számbavétele, a nemzeti identitás alkotóelemeinek megbeszélése, a haza iránti kötelezettségek megismerése, a nemzeti/etnikai kisebbségi jogok azonosítása. Ezen témakörök egymásra épülésével a tanuló rendszerszemlélete is alakul: differenciált tudást szerezhethet meg szűkebb és tágabb környezetéről, hazájáról és a társadalomról, amelyben él.

A tanuló elsajátítja a mindennapi életben alkalmazandó készségeket, tájékozódik a munka világában, megismeri a tudatos fogyasztóvá válás meghatározó és a fenntarthatóság alapvető szempontjait: támogatást kap a felnőtt élet szerepeire történő felkészüléséhez.

Az állampolgári ismeretek tantárgy épít a tanulók együttműködésére, az egyéni teljesítményre és érdeklődésre, valamint a tanulók csoportos tevékenységére. A pedagógus a nevelő – oktató munka során a tanulói tevékenységeket megszervező, irányító, illetve koordináló feladatai is megjelennek, a tanulási folyamatban a segítő-támogató szemléletmód jellemzi a tevékenységet. A tanuló teljesítményének értékelésében az önértékelés, a csoportos megbeszélés, a társak kölcsönös javaslatai is szerepet kaphatnak. A társas tanulás alkalmi révén a tanuló megtapasztalhatja a nézetek, vélemények sokféleségét, kifejezheti saját gondolatait, amelyekbe beépítheti mások értékes megnyilvánulásait, ezek révén fejlődhet önismerete és önértékelése is. *A Családtörténeti kutatás, a Településkutatás és a Szakmák, foglalkozások, mesterség és hivatás* projektet az iskolai tematikus hetek, témahetek, projektnapok keretében valósíthatják meg a tanulócsoportok.

A tantárgy tanulási eredményeinek követésére alapvetően a tanulást támogató értékelés ajánlott, s ebben a tanulót segítő, fejlesztő visszajelzések, amelyek között a pedagógus és a társak értékelése ugyanúgy szerepet játszik, mint a csoportos megbeszélés és önértékelés. Az értékelési folyamatban kiemelt szempont a tanuló bekapcsolódása a kooperatív tevékenységekbe, továbbá lényeges az önállóan vagy társaival közösen végzett digitális eszközhasználaton alapuló feladatok megoldása. Összegző-minősítő értékelés (öt fokozatú skálán értelmezett érdemjeggyel) javasolt a tanuló mindennapi életben való tájékozódásához kapcsolódó témakörök esetében (*Mindennapi ügyintézés; Felkészülés a felnőtt szerepekre; Köznevelés; Az egészségügyi rendszer és a szociális ellátás*) és *A magyar állam intézményei; Az állam szerepe a gazdaságban* témakörnél.

**TÉMAKÖR: Család; a családi szocializáció jellemzői; a hagyományos családmódel**

**JAVASOLT ÓRASZÁM: 4 óra**

### TANULÁSI EREDMÉNYEK

**A témakör tanulása hozzájárul ahhoz, hogy a tanuló a nevelési-oktatási szakasz végére:** felismeri a családi szocializációnak az ember életútját befolyásoló jelentőségét.

**A témakör tanulása eredményeként a tanuló:**

értelmezi a családi kohézió alapelemeit, jellemzőit: együttműködés, szeretetközösség, kölcsönösség, tisztelet;  
 értelmezi a család mint a társadalom alapvető intézményének szerepét és jellemzőit;  
 felismeri a véleménynyilvánítás, érvelés, a párbeszéd és a vita társadalmi hasznosságát.

#### **FEJLESZTÉSI FELADATOK ÉS ISMERETEK**

Az önismeret, önértékelés és a reális énkép alakítása

A kommunikációs készség fejlesztése

A véleményalkotás és a véleménynyilvánítás fejlesztése

Az élményalapú, tapasztalati tanulás elősegítése

A generációk közötti kapcsolat, a nemzedékek közötti párbeszéd erősítése

Az egymást követő generációk életútjának megismerése révén a történetiség saját élményű megtapasztalása

A hagyományos családmódellem közösségi és társadalmi fontosságának tudatosítása, a családi szerepek megismerése

Ismeretszerzés, forrásfeldolgozás a családi szocializáció folyamatáról és jellemzőiről

Családtörténeti kutatás projekt a tanuló választása és egyéni tervezés alapján

A család fogalma és társadalmi szerepe; A család: szeretetközösség, együttműködés, kölcsönösség, tisztelet; A családi szerepek; A családi szocializáció jellemzői

#### **FOGALMAK**

család, házasság, családi szerepek, gyermekvállalás

#### **JAVASOLT TEVÉKENYSÉGEK**

Különböző szövegtípusok feldolgozása (naplók, ismeretterjesztő szövegek, memoárok) tartalmi elemeinek megértése, értelmezése és bemutatása a család fogalma és társadalmi szerepe témakörben

Szemponatok és minta segítségével családtörténeti interjúterv összeállítása

Katé összeállítása, plakát készítése a családi szerepekről

Kérdések megfogalmazása, kérdéssor összeállítása minta alapján: családtörténeti interjúterv készítése

Családtörténeti fotómontázs, digitális tartalmak összeállítása

Valós vagy elképzelt családtörténeti interjú készítése

### **TÉMAKÖR: A család gazdálkodása és pénzügyei**

**JAVASOLT ÓRASZÁM: 3 óra**

#### **TANULÁSI EREDMÉNYEK**

**A témakör tanulása hozzájárul ahhoz, hogy a tanuló a nevelési-oktatási szakasz végére:** ismeri a családi háztartás összetevőit, értelmezi a család gazdálkodását meghatározó és befolyásoló tényezőket.

**A témakör tanulása eredményeként a tanuló:**

felismeri a családi háztartás gazdasági-pénzügyi fenntarthatóságának és a környezettudatos életvitel kialakításának társadalmi jelentőségét.

#### **FEJLESZTÉSI FELADATOK ÉS ISMERETEK**

Az önismeret, önértékelés és a reális énkép alakítása

A kommunikációs készség fejlesztése

A csoportosítási és rendszerezési készség fejlesztése; a rendszerszemlélet alakítása

A több nézőpontú, mérlegelő gondolkodás fejlesztése

Az élményalapú, tapasztalati tanulás elősegítése

A digitális kompetencia fejlesztése

A szövegértés, szövegalkotás fejlesztése

A véleményalkotás és a véleménynyilvánítás támogatása

A háztartás fogalmának értelmezése  
 A család bevételeinek és kiadásainak csoportosítása  
 Információk gyűjtése és értelmezése a család megtakarítási lehetőségeiről  
 A tudatos vásárlás családi és társadalmi hatásainak megismertetése, az ok – okozati összefüggések feltárása  
 A családok takarékosági lehetőségei, a környezettudatos életvitel  
 A családokra jellemző fogyasztási szokások  
 Családi költségvetés alapvető elemeinek megismerése, értelmezése, a következtetések megfogalmazása

Családi háztartás; Bevételek, kiadások; A család fogyasztási szokásai

#### **FOGALMAK**

családi háztartás, a család bevételei: jövedelmek, társadalmi juttatások, a tulajdonból származó jövedelmek, örökség, nyereség, a család kiadásai: létszükségleti kiadások, jóléti (például kulturális, szabadidős és rekreációs) kiadások, rendkívüli kiadások, fogyasztás, pénzügyi tudatosság, gazdasági-pénzügyi fenntarthatóság, környezettudatosság;

#### **JAVASOLT TEVÉKENYSÉGEK**

Családi háztartás, a család pénzügyeivel kapcsolatos dokumentumok elemzése  
 Egy elképzelt családi bevételeinek és kiadásainak megtervezése  
 Szakértői mozaik vagy más, kooperatív csoportmunkában használható értékelő, ellenőrző tevékenység segítségével egy fiktív családi költségvetés vizsgálata  
 Infokommunikációs eszközök segítségével információk gyűjtése és értelmezése a család megtakarítási lehetőségeiről  
 Érvek összegyűjtése a tudatos vásárlás családi és társadalmi hatásairól  
 Plakát vagy digitális eszközökkel elkészített produktum a bevételekről és a kiadásokról, a megtakarítási lehetőségekről  
 A környezettudatos életmód alakításának lehetőségeit, tényezőit feltáró képzelte vagy valós riport készítése

#### **TÉMAKÖR: Településünk, lakóhelyünk megismerése**

##### **JAVASOLT ÓRASZÁM: 6 óra**

**A témakör tanulása hozzájárul ahhoz, hogy a tanuló a nevelési-oktatási szakasz végére:**  
 ismeri településének, lakóhelyének kulturális, néprajzi értékeit, a település történetének alapvető eseményeit és fordulópontjait;  
 ismeri a saját településének, lakóhelyének alapvető jellemzőit, értelmezi a településen működő intézmények és szervezetek szerepét és működését.

##### **A témakör tanulása eredményeként a tanuló:**

társaival együttműködve a lakóhelyével kapcsolatos javaslatokat fogalmaz meg, tervet készít a település fejlesztésének lehetőségeiről;  
 felismeri a véleménynyilvánítás, érvelés, a párbeszéd és a vita társadalmi hasznosságát; arra törekszik, hogy feladatai egy részét a társas tanulás révén teljesítse;  
 önállóan vagy társaival együttműködve javaslatokat fogalmaz meg, tervet, tervezetet készít.

##### **FEJLESZTÉSI FELADATOK ÉS ISMERETEK**

A csoportosítási és rendszerezési készség fejlesztése; a rendszerszemlélet alakítása  
 A több nézőpontú, mérlegelő gondolkodás fejlesztése  
 A kommunikációs készség fejlesztése  
 A véleményalkotás és a véleménynyilvánítás fejlesztése  
 A generációk közötti kapcsolat, a nemzedékek közötti párbeszéd erősítése  
 Az élményalapú, tapasztalati tanulás elősegítése  
 Az együttműködési és a szervezőkészség fejlesztése

Szövegértési és szövegalkotási készség fejlesztése

Digitális kompetencia fejlesztése

A település, lakóhely környezeti sajátosságainak, történelmének megismerése

A településen jelenlévő egyházi, vagy kulturális szervezet, sportegyesület megismerése

A település, lakóhely jellemzőinek megismerése

A település történelmi, kulturális, néprajzi értékeinek megismerése

A település, lakóhely közintézményei

A település fejlesztésének lehetőségei

A település, lakóhely alapvető jellemzői; A település történetének sajátosságai; A lakóhely kulturális értékei; A településen működő intézmények és szervezetek

#### **FOGALMAK**

intézmény, önkormányzat, polgármester, polgármesteri hivatal, jegyző, egyház, vallási közösség, szervezet, karitatív szervezet, civil szervezet, alapítvány, településfejlesztés, társadalmi felelősség, fenntarthatóság;

#### **JAVASOLT TEVÉKENYSÉGEK**

Beszélgetőkör a település történelmi, kulturális, néprajzi értékeiről

Településtörténeti kvíz összeállítása

Ötletbörze: a település fejlesztése, a település környezetének javítása

Plakát vagy digitális tartalom készítése a település közintézményeiről, működésükről

Önálló vagy társas együttműködés eredményeként tematikus fotógalériák összeállítása a lakóhelyről, például Lakóhelyem múltja, archív fotók felhasználásával (Lakóhelyünk múltja...); Lakóhelyem, ahogy én látom (Lakóhelyünk, ahogy mi látjuk...)

Kreatív írás: Az önálló vagy a társas tevékenység révén különböző publicisztikai műfajú szövegek alkotása a település kulturális értékeiről és/vagy mindennapi életéről, eseményeiről az iskola honlapja vagy a helyi újság, weboldal számára

Helytörténeti tabló készítése

Tematikus fotógalériák összeállítása a lakóhelyről: múltja, környezeti-természeti és kulturális értékei, jellegzetes épületei

**TÉMAKÖR: Nemzet, nemzetiség; a haza iránti kötelezettségek**

**JAVASOLT ÓRASZÁM: 6 óra**

#### **TANULÁSI EREDMÉNYEK**

**A témakör tanulása hozzájárul ahhoz, hogy a tanuló a nevelési-oktatási szakasz végére:** megfogalmazza a nemzeti identitás jelentőségét az egyén és a közösség szempontjából is.

**A témakör tanulása eredményeként a tanuló:**

társaival megvitatja a nemzetek, nemzetállamok helyét és szerepét a globális világban; értelmezi és társaival megbeszéli a honvédelem jelentőségét a globalizáció korában; felismeri a véleménynyilvánítás, érvelés, a párbeszéd és a vita társadalmi hasznosságát; arra törekszik, hogy feladatai egy részét a társas tanulás révén teljesítse; beszámolója elkészítéséhez önállóan vagy segítséggel használja az infokommunikációs eszközöket.

#### **FEJLESZTÉSI FELADATOK ÉS ISMERETEK**

Az önismeret fejlesztése

Az élményalapú, tapasztalati tanulás elősegítése

A több nézőpontú, mérlegelő gondolkodás fejlesztése

A kommunikációs készség fejlesztése

A véleményalkotás és a véleménynyilvánítás fejlesztése

Digitális kompetencia fejlesztése

Szövegértési és szövegalkotási készség fejlesztése

Nemzeti identitás, hazaszeretet kialakítása, megerősítése  
 A magyar kulturális örökség és hagyományok megismerése  
 A közösség iránti kötelességtudat és felelősségérzet kialakítása, a patriotizmus és lokálpatriotizmus értelmezése  
 A honvédelem szerepének, lehetőségeinek, feladatainak megismerése  
 Más kultúrák iránti érdeklődés kialakítása  
 A nemzetállamok helye, szerepe és fontossága a globális világban  
 Magyarország és az Európai Unió kapcsolatrendszerének megismerése, elemzése  
 Népek, nemzetiségek megismerése Magyarországon és a Kárpát-medencében  
 Nemzetfogalom, nemzeti identitás, nemzetállam; Lokálpatriotizmus, hazafiság, európaiság;  
 Nemzetiségek, nemzetiségi jogok

#### **FOGALMAK**

nemzet, nemzeti identitás, honvédelem, nemzeti kisebbség, nemzetiség, nemzetiségi jogok, Európai Unió, jogok és kötelezettségek, hazaszeretet, globalizáció, nemzetpolitika

#### **JAVASOLT TEVÉKENYSÉGEK**

Fogalommagyarázat készítése  
 Forráselemzés: a nemzeti öntudat és a hazaszeretet megjelenése a művészeti alkotásokban  
 Digitális tartalmakkal támogatott előadás készítése a magyarországi nemzetiségek vagy egy nemzetiség hagyományairól, kultúrájáról  
 Vita a jogok és köteleységek egyensúlyáról  
 Gyűjtőmunka a honvédelem feladatairól, az ezzel kapcsolatos állampolgári kötelezettségekről  
 Lehetőség szerint a Honvédség állományából előadó meghívása az ország védelmével kapcsolatos feladatok témakörében  
 Esszéírás a nemzeti identitás megerősítésének fontosságáról  
 Tabló készítése az Európai Unió legfontosabb intézményeiről  
 Előadás a nemzeti önrendelkezés szerepéről a globális környezetben, ennek megvitatása  
 Grafikus szervező készítése Magyarország legfontosabb kétoldalú és többoldalú kötelezettségeiről, kapcsolatrendszeréről

**TÉMAKÖR: A magyar állam alapvető intézményei; az állam szerepe a gazdaságban**

**JAVASOLT ÓRASZÁM: 5 óra**

#### **TANULÁSI EREDMÉNYEK**

**A témakör tanulása hozzájárul ahhoz, hogy a tanuló a nevelési-oktatási szakasz végére:**

ismeri a magyar állam alapvető intézményeinek feladatkörét és működését;

értelmezi a törvényalkotás folyamatát;

azonosítja az igazságszolgáltatás intézményeit és működésük jellemzőit;

értelmezi az állam gazdasági szerepvállalásának területeit.

**A témakör tanulása eredményeként a tanuló:**

felismeri a jogok és köteleységek közötti egyensúly kialakításának és fenntartásának fontosságát;

beszámolója elkészítéséhez önállóan vagy segítséggel használja az infokommunikációs eszközöket;

felismeri a közteherviselés társadalmi és erkölcsi jelentőségét, kiemeli az adómorál javításának fontosságát.

#### **FEJLESZTÉSI FELADATOK ÉS ISMERETEK**

A kommunikációs készség fejlesztése

Digitális kompetencia fejlesztése

Szövegértési és szövegalkotási készség fejlesztése

A csoportosítási és rendszerezési készség fejlesztése; a rendszerszemlélet alakítása

A több nézőpontú, mérlegelő gondolkodás fejlesztése  
 Az élményalapú, tapasztalati tanulás elősegítése  
 A magyar állam alapvető intézményeinek megismerése, rendszerezése  
 A magyar állampolgárság feltételei  
 A törvényalkotás menete  
 Az igazságszolgáltatás intézményeinek és funkcióinak megismerése  
 Az igazságszolgáltatás szereplői és feladatkörük  
 Az állam feladatainak megismerése, gazdasági szerepének azonosítása  
 Az állam bevételeinek csoportosítása  
 A háztartások és az állam kapcsolatrendszere  
 A közteherviselés, az adózás társadalmi jelentősége  
 A magyar állam alapvető intézményei: köztársasági elnök, Országgyűlés, Kormány, Alkotmánybíróság; Az igazságszolgáltatás funkciója és jellemzői; A bíróságok és az ügyészségek; Az ügyvéd tevékenysége és szerepe; Az állam szerepe a gazdaságban

#### **FOGALMAK**

állam, államforma, állampolgárság, alkotmány, Magyarország Alaptörvénye, köztársasági elnök, Országgyűlés, törvény, Kormány, Alkotmánybíróság, jogképeség, korlátozott jogképeség, intézmény, polgári per, büntetőper, bíróság, ügyészség, ügyvéd, közteherviselés, adó, adófajták, adómorál, pénzügyi tudatosság, rendvédelem, katasztrófavédelem;

#### **JAVASOLT TEVÉKENYSÉGEK**

Magyarország államformáiról időszakos bemutató készítése  
 A törvényalkotás folyamatának bemutatása tanulói kiselőadás segítségével  
 Folyamatábra vagy egyéb grafikai szervező készítése és értelmezése a törvényalkotás folyamatáról  
 Igazságszolgáltatás részei: plakát vagy digitális tartalom készítése  
 Vita: a közteherviselés szerepéről, az adóelkerülés morális és gazdasági következményeiről  
 Szakértői mozaik: A magyar állam alapvető intézményei; Az állam szerepe a gazdaságban  
 Strukturált szövegalkotási feladat – az állami intézmények rendszerének vázlatos bemutatása  
 Egy kiválasztott intézmény egy napjáról, az ott elvégzett feladatokról elképzelt hivatalnok élménybeszámolójának készítése  
 Plakát vagy digitális bemutató készítése az állampolgári jogokról és kötelezettségekről.

#### **TÉMAKÖR: Mindennapi ügyintézés, felkészülés a felnőttkori szerepekre**

**JAVASOLT ÓRASZÁM: 4 óra**

#### **TANULÁSI EREDMÉNYEK**

**A témakör tanulása hozzájárul ahhoz, hogy a tanuló a nevelési-oktatási szakasz végére:** azonosítja a mindennapi ügyintézés alapintézményeit, az alapvető ellátó rendszerek funkcióját és működési sajátosságait;

megismeri és értelmezi a diákmunka alapvető jogi feltételeit, kereteit.

#### **A témakör tanulása eredményeként a tanuló:**

társaival együttműködve információkat gyűjt és értelmez a foglalkoztatás, a szakmaszerkezet változásairól;

arra törekszik, hogy feladatai egy részét a társas tanulás révén teljesítse;

beszámolója elkészítéséhez önállóan vagy segítséggel használja az infokommunikációs eszközöket.

#### **FEJLESZTÉSI FELADATOK ÉS ISMERETEK**

A csoportosítási és rendszerezési készség fejlesztése; a rendszerszemlélet alakítása

A több nézőpontú, mérlegelő gondolkodás fejlesztése

A kommunikációs készség fejlesztése



Az élményalapú, tapasztalati tanulás elősegítése  
 A generációk közötti kapcsolat, a nemzedékek közötti párbeszéd erősítése  
 Digitális kompetencia fejlesztése  
 Szövegértési és szövegalkotási készség fejlesztése  
 A mindennapi ügyintézés alapvető feladatai, a legfontosabb ügytípusok  
 Az elektronikus ügyintézés  
 A diákmunka jogi feltételeinek, speciális jellemzőinek megismerése  
 Foglalkozások, szakmák, hivatások szempontok csoportosítása, összehasonlítása  
 A munkaerőpiac alapvető feltételrendszerének megismerése  
 Az életpálya-tervezés kérdései  
 A mindennapi ügyintézés területei; Az állampolgár hivatali ügyintézése; Foglalkozások, szakmák, a szakmaszerkezet változásai

#### **FOGALMAK**

ügyfélkapu, kormányablak, kormányhivatal, járási hivatal, polgármesteri hivatal, települési, fővárosi és kerületi önkormányzat, körjegyzőség, diákmunka, munkaszerződés, pályaorientáció, életpálya-tervezés

#### **JAVASOLT TEVÉKENYSÉGEK**

Tabló készítése a családokat érintő legfontosabb hivatali ügytípusokról  
 Helyzetgyakorlat vagy szituációs játék a mindennapi ügyintézés egy-egy eljárásáról  
 Vita: a diákmunka szerepe és lehetőségei  
 Grafikai szervező segítségével a szakmák, foglalkozások, hivatások csoportosítása  
 Kiselőadás, prezentáció készítése a digitalizáció és robotika szerepéről a munkaerőpiac változásaiban  
 Plakát készítése a pályaorientációt meghatározó tényezőkről  
 A szakmák, foglalkozások, mesterség és hivatás projekthez kapcsolódva beszámoló készítése egy szakmáról, szakmacsoportról  
 Disputa: Az automatizáció, a digitalizáció és a robotizáció gazdasági és társadalmi következményei

#### **TÉMAKÖR: A fogyasztóvédelem alapjai**

**JAVASOLT ÓRASZÁM: 3 óra**

#### **TANULÁSI EREDMÉNYEK**

**A témakör tanulása hozzájárul ahhoz, hogy a tanuló a nevelési-oktatási szakasz végére:** fogyasztási szokásaiban érvényesíti a tudatosság szempontjait is.

#### **FEJLESZTÉSI FELADATOK ÉS ISMERETEK**

A kommunikációs készség fejlesztése  
 A több nézőpontú, értelmező gondolkodás fejlesztése  
 A rendszerezési képesség fejlesztése, a rendszerszemlélet alakítása  
 Digitális kompetencia fejlesztése  
 Szövegértési és szövegalkotási készség fejlesztése  
 A döntési képesség fejlesztése  
 Az élményalapú, tapasztalati tanulás elősegítése  
 A fogyasztóvédelem fogalmának értelmezése  
 A fogyasztóvédelem tipikus területei  
 A fogyasztói jogok és azok érvényesítésének lehetőségei  
 A fogyasztói társadalom kialakulása, sajátosságai: lehetőségek és veszélyek  
 A tudatos fogyasztói magatartás és a fenntarthatóság, környezetvédelem kapcsolata  
 Szerkezeti és folyamatábra értelmezése a fogyasztói jogokról és a fogyasztói érdekek érvényesítéséről



A körültekintő vásárlást megalapozó tájékozódás fontosságának tudatosítása

-- Fogyasztóvédelem; fogyasztói jogok; tudatos fogyasztó

#### **FOGALMAK**

fogyasztóvédelem, fogyasztói jogok, fogyasztói társadalom, a fogyasztói érdekek védelme, tudatos fogyasztó, fenntarthatóság, ökológiai lábnyom

#### **JAVASOLT TEVÉKENYSÉGEK**

Fogyasztóvédelmi tájékoztató plakát készítése,

Elképzelt vagy valós fogyasztóvédelmi esetek gyűjtése a sajtóból vagy a világháló segítségével

Animáció vagy prezentáció készítése a tudatos fogyasztói magatartás ismérveiről

Vita: a tudatos fogyasztói magatartás és a fenntarthatóság kapcsolatáról

Folyamatábra készítése a fogyasztói társadalom kialakulásának hatásairól a természeti környezetre

**TÉMAKÖR: A nagy ellátórendszerek: köznevelés, egészségügy és a szociális ellátás**

**JAVASOLT ÓRASZÁM: 3 óra**

#### **TANULÁSI EREDMÉNYEK**

**A témakör tanulása hozzájárul ahhoz, hogy a tanuló a nevelési-oktatási szakasz végére:** értelmezi az alapvető ellátórendszerek funkcióját.

**A témakör tanulása eredményeként a tanuló:**

beszámolója elkészítéséhez önállóan vagy segítséggel használja az infokommunikációs eszközöket.

#### **FEJLESZTÉSI FELADATOK ÉS ISMERETEK**

A csoportosítási és rendszerezési készség fejlesztése; a rendszerszemlélet alakítása

A kommunikációs készség fejlesztése

Az élményalapú, tapasztalati tanulás elősegítése

Szövegértési és szövegalkotási készség fejlesztése

Digitális kompetencia fejlesztése

Az empátia erősítése

Az oktatási rendszer legfontosabb elemei, szereplői; felépítése, feladatai

Az egészségügyi ellátás szinterei, feladatai, szereplői

A szociális ellátórendszer feladatai, szerepe a társadalomban

A közfeladatot ellátó személyek (pl. pedagógusok, orvosok, mentők) feladatai, kiemelt társadalmi hasznosságuk megértése

A nagy ellátórendszerek társadalmi, gazdasági hatásainak megismerése

A köznevelési, az egészségügyi és a szociális intézmények jellemzői

#### **FOGALMAK**

köznevelés, felsőoktatás, szakképzés, egészségügyi rendszer, társadalombiztosítás, szociális ellátás, családtámogatás, kórház, rendelőintézet, szakorvos, háziorvos;

#### **JAVASOLT TEVÉKENYSÉGEK**

Tájékoztató plakát készítése egy elképzelt település orvosi ellátásáról

Továbbtanulási tanácsadó kiadvány szerkesztése 8. évfolyamos tanulók részére az egyes iskolatípusokról

Szakértői mozaik: oktatási rendszer, egészségügyi rendszer, szociális ellátás

Vita: a szociális ellátás szerepéről és a társadalmi szolidaritás fontosságáról

Szemponatok segítségével beszámoló készítése egy-egy ellátórendszer jellemzőiről:

köznevelés, egészségügyi rendszer, szociális ellátás

Információ gyűjtése és digitális térkép készítése a település/járás vagy kerület/megye egészségügyi ellátást biztosító intézményeiről

Grafikai szervező készítése az általános iskola feladatairól, szerepéről a diákok szemszögéből  
Prezentáció készítése a valamelyik ellátórendszer működéséről

### A fejlesztés várt eredményei az évfolyam végén

#### Legyen képes:

mindennapi életben történő eligazodásra  
az állampolgári léthez szükséges ismeretek, készségek, képességek elsajátítására  
a demokratikus gondolkodásra és a hazaszeretet megalapozására  
tájékozott, nyitott és érdeklődő személyiség és felelős polgári mentalitás alakuljon ki benne  
a közösségért történő felelősségvállalás kialakítására, hazaszeretet, a nemzeti öntudat kialakításának és megerősítésének, a haza iránti kötelezettségek megismerésére

#### Alkalmas legyen:

jelenségek és folyamatok értelmezésére, az ok – okozati összefüggések érvényesítésére, a mérlegelő gondolkodásra, a társas együttműködésre, az egyén és közösség viszonyának kérdései, a közösségi értékek és a felelősségvállalás kiemelésére, a társadalmi együttélés követelményeinek és dilemmáinak megbeszélésére

#### Ismerje meg:

- lakóhelyének sajátosságait, a helyi szervezetek, intézmények működését
- a nemzet és a nemzeti identitás fogalmát
- kulturális örökségünket
- a nemzetiségek és határainkon túl élő magyarjaink jogait, életét
- a globalizált világot
- az alapvető állampolgári jogokat és kötelezéseket
- a magyar állam alapvető intézményeit, az állam szerepét
- hogyan kell intézni a mindennapi ügyeinket- felkészülés a felnőttkori feladatokra
- a pályorientáció fogalmát, a munka világát
- a nagy ellátórendszerek működését: köznevelés, egészségügy, szociális ellátás

### A tantárgyi értékelés formái, szempontjai

Az **állampolgári ismeretek órai értékelés célja** az, hogy visszajelzést adjon a tanulók teljesítményéről, mind a diákoknak, szülőknek, tanároknak. Az értékelés folyamán a pedagógusnak lehetőséget kell adnia a tanulóknak, hogy megmutathassák, hogy mit tudnak, és nem azt, hogy mit nem.

a tanulást már nem passzív információ-befogadásnak tekintjük,

Az értékelés forrásai a következők lehetnek: megfigyelések, kommunikáció, tanulói munkák. A tanulói munkák nagyon sokrétűek lehetnek, például önálló tanulói beszámolók, tesztek, írásbeli ellenőrzések, dolgozatok, röpdolgozatok.

**A formatív értékelés** a tananyag feldolgozása közben zajló segítségnyújtást tűzi ki célul.

A formatív értékelés során adott érdemjegy nem *minősíti* a diákot. A formatív értékelés eredményei a tanuló szüleit is tájékoztatják arról, hogy gyermekük teljesítménye az aktuális követelményeknek és elvárásoknak mennyire felel meg.

**A szummatív értékelés** összegző minősítést ad arról, hogy valamely tanulmányi szakasz, illetve a tanév végén a diák hogyan tett eleget a tanulmányi követelményeknek. A szummatív értékelés leggyakoribb formája a félévi és év végi osztályzat.

A visszacsatolás révén mindhárom értékelési típus elősegíti a pedagógiai tervezést.

**Osztályzattal értékelhető:**

Témakör közben íratott felmérés, „kisdolgozat” (formatív értékelés);  
Témakör végén, illetve tanév végén íratott felmérés (szummatív értékelés);  
Házi feladat ismertetése;  
Szóbeli felelet;  
Órai munka önálló, pár- vagy csoportmunka folyamata közben;  
Önálló tanulói beszámoló egy adott témáról előzetes felkészülés alapján;

**Az írásbeli dolgozatok értékelésének szabályai:**

Formatív értékelés és témazáró dolgozatok esetén a ponthatárok százalékos eloszlása

0% - 32% között	elégtelen	(1)
33% - 50% között	elégséges	(2)
51% - 75% között	közepes	(3)
76% - 90% között	jó	(4)
91% - 100% között	jeles	(5)

4 témát lezáró dolgozat a megismert témából

2 projektfeladat az év folyamán:

-településünk

-állampolgári ismeretek

Jegyek jelölése színekkel

a témakör végén, illetve tanév végén íratott felmérés (szummatív értékelés) jegyeit pirossal, a témakör közben íratott felmérés, „kisdolgozat” (formatív értékelés) jegyei, házi feladat ismertetése; szóbeli felelet; számítógépes feladatok megoldása; órai munka önálló, pár- vagy csoportmunka folyamata közben; önálló tanulói beszámoló egy adott témáról előzetes felkészülés alapján; órai feladatmegoldásokra, házi feladatra adott piros pontok kigyűlése esetén; a jegyeit kézzel értékeljük.

A **piros** jegy **1,5**-es szorzóval, a **kék** jegy az **értékének megfelelően**, kerül kiértékelésre.

## IV.2.6 Hon- és népismeret



Földeáki Návay Lajos Általános Iskola  
6922 Földeák, Zárda u. 18-20.  
OM:029695

### Hon-és népismeret Helyi tantárgyi tanterv

#### 5. évfolyam

#### A tantárgy nevelési és fejlesztési célrendszere megvalósításának iskolai keretei:

- az iskolában általános tantervű oktatás folyik a lentiekben részletezett helyi tanterv alapján

#### A tantárgy órakerete:

Évfolyam	Heti órakeret	Éves kerettantervi órakeret	Évi összes órakeret
		Kerettantervi tervezés	
5.	1	36	36

#### A tantárggyal kapcsolatos pedagógiai szervezési megjegyzések:

#### A helyi tanterv alapját jelentő kerettanterv:

Az 5/2020. (I.31.) Korm. rendelettel módosított, a Nemzeti alaptanterv kiadásáról, bevezetéséről és alkalmazásáról szóló 110/2012. (IV:4) Korm. rendeleten alapján, az Oktatási Hivatal által javasolt Kerettanterv az általános iskola 5-8. évfolyam számára – Hon- és népismeret

**A helyi tantárgyi tanterv áttekintő oldala**

<b>5. évfolyam</b>	
<b>Témakör neve</b>	<b>Témakör össziidő kerete</b>
Az én világom	6
Találkozás a múlttal	22
Örökségünk, hagyományaink, nagyjaink	8
Összes óraszám:	36

**Hon- és népismeret**

A hon- és népismeret tartalmazza a népünk kulturális örökségére leginkább jellemző sajátosságokat, nemzeti kultúránk nagy múltú elemeit, a magyar néphagyományt. Teret biztosít azoknak az élményszerű egyéni és közösségi tevékenységeknek, amelyek a család, az otthon, a lakóhely, a szülőföld, a haza, a Kárpát-medence, a magyar nemzet és a Magyarországon élő népek megismeréséhez, megbecsüléséhez, velük való azonosuláshoz vezetnek. Segíti a közösségi, nemzeti azonosságtudat kialakítását. Megalapozza és áthatja a különböző tanítási területeket. Rendszerezett ismeretanyagként lehetőséget teremt a magyar népi kultúra értékeinek megismerésére, a különböző kultúrákat, a környezet értékeit megbecsülő és védő magatartás, illetve a szociális érzékenység kialakítására.

A tanulók felfedezik, hogy a nemzedékeken át létrehozott közösségi hagyomány összeköti őket a múlttal, és segít nekik eligazodni a jelenben. Felismerik, hogy az emberiség évezredek óta felhalmozódott tapasztalatai a legegyszerűbb és éppen ezért a legfontosabb mindennapi kérdésekre adott gyakorlati válaszok tárházai. Megértik, hogy a néphagyomány az általános emberi értékek hordozója, ezért ismerete az általános műveltség része.

A tantárgy megalapozza a tanulók nemzeti önismeretét, nemzettudatát, a tevékeny hazaszeretetet. Tudatosítja a tanulóknál, hogy először minden népnek a saját hagyományait, nemzeti értékeit kell megismernie, hogy azután a nemzetiségek, a szomszéd és rokon népek, valamint a világ többi népének kultúráját, az egyetemes értékeket, a köztük lévő kölcsönhatást is megérthesse. Ösztönöz a szűkebb és tágabb szülőföld, a magyar nyelvterület és a Kárpát-medence hagyományainak és történelmi emlékeinek felfedezésére, a még emlékezetből felidézhető vagy az élő néphagyományok gyűjtésére. Lehetőséget biztosít a Határtalanul! programban történő részvétel néprajzi megalapozásához. Bővíti a tanulók művelődéstörténeti ismereteit, erősíti a hagyományőrzést, kultúránk, nemzeti értékeink megbecsülését. Értékrendjével hozzájárul a tanulók értelmi, érzelmi, etikai és esztétikai neveléséhez, a természettel való harmonikus kapcsolatuk kialakításához és a társadalomba való beilleszkedésükhöz.

A tanítás során – pedagógiai és néprajzi szempontok szerint kiválasztott hon- és népismereti, néprajzi forrásanyagok felhasználásával – minél több lehetőséget kell teremteni a néphagyományok élményszerű megismerésére.

A tananyag témakörei az ismeretek egymásra épülésével, rendszerben történő megjelenítésével lehetővé teszik, hogy a tanulók megismerjék, megértsék a hagyományos gazdálkodó életmód szemléletét, amely a természettel való harmonikus együttélésre alapult, valamint a polgári értékeken alapuló városi életforma sajátosságait is. Mintát kapnak a közösségi életforma működésére, az egymásnak nyújtott kölcsönös segítség megvalósítható formáira. Részesei lehetnek a játékok segítségével történő nevelés folyamatának, amely életkori sajátosságaiknak megfelelően nyújt mintát a családon belüli szerepek, feladatkörök elsajátítására.

A tantárgy tanulási eredményeinek követésére a fejlesztő szöveges értékelés is alkalmazható a Nat-ban meghatározott szabályok szerint. Fontos szerepet kap az önértékelés, a társak értékelése, a csoportban történő reflektív értékelés, amelynek alapját képezi többek között az önálló ismeretelsajátítás keretében végzett gyűjtőmunka, forráselemzés, illetve a kooperatív tevékenységekben való részvétel is.

Összegző értékelés a mindenkor hatályos jogszabályoknak megfelelően alkalmazható (öt fokozatú skálán értelmezett érdemjeggyel) a témakörökhöz kapcsolódó ismeretek elsajátítását ellenőrző feladatsorok esetében, amelyek nem tanórán teljesítendő felmérések, hanem otthoni kutatómunkára, az ismeretek önálló alkalmazására épülő, a tanulási motivációt élénkítő feladatok.

A hon- és népismeret tantárgy a Nemzeti alaptantervben rögzített kulcskompetenciákat az alábbi módon fejleszti:

**A tanulás kompetenciái:** A tanuló egyéni tanulási utakon, belső motivációval, önszabályozó stratégiák alkalmazásával jut el a nemzeti múlt, a szülőföld értékeinek megismeréséhez, a hagyományos népi élet és a népszokások megismeréséhez, a táji jellegzetességek felfedezéséhez. Az aktív tanulást önállóan, valamint másokkal is együttműködve alkalmazza céljai megvalósítása érdekében. Tanári iránymutatással, segítséggel képes a hiteles források feldolgozására, a lényegkiemelésre. Mások véleményének, egyéni tapasztalatainak megismerésével fejlődik vitakultúrája, hálózati csoportos tanulási képessége.

**A kommunikációs kompetenciák:** A tanuló saját tapasztalatainak megosztása, önállóan gyűjtött információinak közvetítése, vitahelyzetekben való megszólalása, érvelése során a kommunikációs helyzetnek megfelelően alkalmazza anyanyelvi kompetenciáit, tanult viselkedési mintáit. Az információcsere változatos területeken valósulhat meg, a hagyományos auditív és vizuális csatornák mellett a digitális lehetőségek alkalmazásával. Kommunikációközpontú helyzetgyakorlatokban, játékszituációkban (színjátékszerű népszokások, köszöntők, mondák, mesék, népdalok, népi játékok, mondókák) alkalmazni tudja az elsajátított kötött nyelvi formájú és improvizatív szövegeket.

**A digitális kompetenciák:** A tanuló információk gyűjtéséhez és rendszerezéséhez a könyvtári dokumentumok mellett forrásként használja az elektronikusan elérhető szakirodalmat, képgyűjteményeket (múzeumok online adatbázisait). Digitális kompetenciáit változatos helyzetekben és szerepekben, önállóan és másokkal is együttműködve, céljai megvalósítása érdekében tudja alkalmazni. A digitális kultúra tantárgy keretében elsajátított ismereteit felhasználva mutatja be a választott témát.

**A matematikai, gondolkodási kompetenciák:** A tanuló elsajátítja a hon- és népismeret alapfogalmait; információkat, tényeket, adatokat gyűjt, válogat, önállóan vagy társaival együttműködve rendszerez. Összehasonlítja a természeti környezet által meghatározott életmódbeli különbségeket, a közösségi szerepeket, a kölcsönös segítségnyújtáson alapuló társas munkavégzés jelenségeit, összefüggéseket állapít meg, következtetéseket, magyarázatokat fogalmaz meg.

**A személyes és társas kapcsolati kompetenciák:** A tanuló érveit, gondolatait, véleményét szabadon kifejti, ugyanakkor nyitott a pedagógus útmutatásaira, társai észrevételeire, amelyek hatására álláspontját rugalmasan kezeli, korábbi döntéseit felülbírálja, módosítja. Fejlődik, alakul az önismerete-énképe, nyitottá válik a másik ember élethelyzete iránt. A társas tanulás folyamatában együttműködve gyűjt információkat, elemez forrásszövegeket, készít bemutatókat, megosztja véleményét, érvel álláspontja mellett. Aktívan részt vesz a köszöntők vagy színjátékszerű népszokások élményszerű elsajátításában, bemutatásában.

**A kreativitás, a kreatív alkotás, önkifejezés és kulturális tudatosság kompetenciái:** A tanuló megtanulja értékékként kezelni, hogy saját gondolatai kifejezését és mások véleményének befogadását sokféle szempont alapján tudja megvalósítani. Önállóan és a társaival történő

együttműködés során alkotója lesz a felfedezett lokális értékeket bemutató leírásoknak, képi illusztrációknak, maketteknek. Kreatív alkotásokat tud létrehozni, valamint alkalmazza a művészi önkifejezés elemeit a tanult népművészeti motívumok és alkotások segítségével a szülőföld értékeinek megörökítése során. Az elsajátított köszöntők, dramatikus népszokások, népdalok, népi játékok megjelenítésében törekszik a hagyományhű előadásmód megtartására.

**Munkavállalói, innovációs és vállalkozói kompetenciák:** A tanuló nyitottá válik a foglalkozások, mesterségek megismerésére, a munkavégzésben rejlő fejlődési folyamatok, az alkotó tevékenység személyiségfejlesztő hatásának felismerésére. Fejleszti kreativitását, képzeletét, problémamegoldó és mérlegelő gondolkodását a megismert hagyományos munkafolyamatok saját korának munkafolyamataival történő összehasonlító elemzése során. A tanuló felelősséget érez munkavégzésének eredményéért és minőségéért, értékesnek tartja a másokkal való együttműködést.

## 5. évfolyam

A hon- és népismeret tantárgy a régebbi korok – különös tekintettel a 19-20. század fordulójára – jellemző városi és falusi életet mutatja be, középpontba helyezve a mindennapi tevékenységeket, az ünnepi szokásokat, valamint ezek táji eltéréseit. Ennek a tanulási folyamatnak a lokális értékek megismerése ad keretet. A szülőföld honismereti, népismereti jellemzőiből kiindulva körvonalazódik a magyar népi kultúra sokszínű világa, majd ismét visszatér a szülőföldhöz. A tanév során megszerzett sokféle tudás és tapasztalat tükrén keresztül nyílik lehetőség a helyi értékek, hagyományok újbóli értelmezésére.

A tananyag épít az általános iskola korábbi évfolyamain tanult magyar nyelv és irodalom, ének-zene, vizuális kultúra, valamint testnevelés tantárgyakban megjelenő népköltészet, népzene, népművészet és néptánc ismeretekre. A tanulók előzetes tudásának figyelembevételével bővíti tovább a népi kultúra területeit. A rendszerbe foglalt ismeretanyag támogatja a meglévő tudáselemek aktivizálását, az új ismeretek rögzítését.

A tananyag központi eleme a néphagyományok élményszerű megismerése, amelyben a tanulók cselekvő és alkotó módon vesznek részt, tapasztalati úton és személyes élményeken keresztül is jutnak el az elméleti ismeretekig, az összefüggések meglátásáig. A tanulói munkaformák között kiemelkedő szerepet kap a kooperatív csoportokban történő együttműködés. A pedagógusnak a tanulási folyamat koordinálása mellett törekednie kell az önszabályozó tanulás kiépítésére, a belső motiváció növelésére, melyben fontos szerepet játszik a személyes érintettség. Ezért minden témakörben jelentős szerepe van a tanulók önálló gyűjtőmunkájának és az erre épülő tudásmegosztási gyakorlat erősítésének, a prezentációs készség fejlesztésének. Egy-egy témakör komplex megismerése, élményszerű feldolgozása megvalósítható témahetek, tematikus hetek vagy projektnapok keretében is, amelyek lehetővé teszik az ismeretek többféle kontextusban történő vizsgálatát.

Ajánlott témák témahetek, tematikus hetek, projekt napok:

- 1./ A lokális értékek felfedezése: Szülőföldünk értékei
- 2./ A közösségi élet működésének megismerése. Pl. Közösségi alkalmak: társas munkák, vásár
- 3./ Ünnepek a családban és a közösségben: Pl. Karácsonyi népszokások
- 4./ Hungarikumok

A tanév során legalább egy alkalommal ajánlott ellátogatni a helyi vagy a közelben elérhető tájházba vagy szabadtéri néprajzi múzeumba, hogy a tanulók autentikus környezetben találkozzanak a tárgyi kultúrával, és külső szakértői tudás igénybevételével részt vehessenek múzeumpedagógiai foglalkozáson.

A hon- és népismeret kötelező tantárgy, amely az 5–8. évfolyamok valamelyikén, legalább egy tanéven keresztül heti egy óra keretében jelenik meg. Javasolt az 5. vagy a 6. évfolyamon történő teljesítése.



**Témakör: Az én világom****Javasolt óraszám: 6 óra****Tanulási eredmények**

**A témakör tanulása hozzájárul ahhoz, hogy a tanuló a nevelési-oktatási szakasz végére:** megtapasztalja a legszűkebb közösséghez, a családhoz, a lokális közösséghez való tartozás érzését;

megismeri a közvetlen környezetében található helyi értékeket, felhasználva a digitálisan elérhető adatbázisokat is.

**A témakör tanulása eredményeként a tanuló:**

nyitottá válik a családi és közösségi értékek befogadására;

megbecsüli szűkebb lakókörnyezetének épített örökségét, természeti értékeit, helyi hagyományait;

önálló néprajzi gyűjtés nyomán, digitális archívumok tanulmányozásával bemutatja szülőföldje hagyományos értékeit.

**FEJLESZTÉSI FELADATOK ÉS ISMERETEK**

A családtagok, a közösség emberi értékei iránti érzékenység fejlesztése

Ok-okozat összefüggések felismertetése

Kommunikációs készség fejlesztése

Az önálló ismeretszerzés erősítése

Hagyományos szerepek megismertetése a családban.

A nemzedékek közötti távolság csökkentése

Az önálló ismeretszerzésben való jártasság növelése

Ismeretek megosztási készségének fejlesztése

Véleményalkotás gyakorlatának erősítése

Családi történetek, családfa

Szomszédság, rokonság fogalma, rokoni viszonyok, elnevezések

A település jellegzetes mesterségei

Nagyszüleink, dédszüleink és a régebbi korok világának erkölcsi normái

A lakóhely épített és természeti környezetének adottságai, helytörténete, néphagyományai

**FOGALMAK**

család, rokon, közösség, helyi értékek, helytörténet, mesterség, foglalkozás, norma, épített környezet, természeti környezet, fenntarthatóság

**JAVASOLT TEVÉKENYSÉGEK**

Családfa készítése a rokoni viszonyok, elnevezések alkalmazásával

Családi történetek gyűjtése, mesélése a nagyszülők, dédszülők gyermekkorából. A megismert családi történetek megosztása – az önkéntesség betartásával – az osztályközösséggel

A felmenő családtagok, rokonsághoz tartozó személyek életének időbeni behatárolása, családi időszak készítése

A helyi hagyományok megismerése, feldolgozása krónikairással.

A településre jellemző mesterségek összegyűjtése, rendszerezése valamilyen grafikai szervező segítségével

A közvetlen környezet értékeinek feltárása páros vagy csoportmunkában: épített örökség elemeinek makett formájában történő elkészítése, tabló a természeti értékekről. Az emlékhelyek gondozása.

**TÉMAKÖR: Találkozás a múlttal****JAVASOLT ÓRASZÁM: 22 óra****TANULÁSI EREDMÉNYEK**

**A témakör tanulása hozzájárul ahhoz, hogy a tanuló a nevelési-oktatási szakasz végére:** érdeklődő attitűdjével erősíti a nemzedékek közötti párbeszédet.

érvekkal tudja alátámasztani, hogy a természet kínálta lehetőségek felhasználásának elsődleges szempontja a szükségletek kielégítése, a mértéktartás alapelveinek követése. megismeri a gazdálkodó életmódra jellemző újrahasznosítás elvét, és saját életében is törekszik ennek megvalósítására.

tevékenyen részt vesz a kooperatív csoportmunkában zajló együttműködő alkotási folyamatban, digitális források közös elemzésében; a feladatok vállalásánál mérlegel, hogy melyek felelnek meg legjobban személyiségének, többféle intelligenciájának.

**A témakör tanulása eredményeként a tanuló:**

megbecsüli az idősebb családtagok tudását, nyitott a korábbi nemzedékek életmódjának, normarendszerének megismerésére, elfogadására; ok-okozati összefüggést állapít meg az eltérő természeti környezet és a különböző tájakon élő emberek eltérő életmódja között.

megállapításaiban rámutat a néphagyományok közösségformáló, közösségmegtartó erejére; szöveges és képi források, digitalizált archívumok elemzése, feldolgozása alapján önálló előadásokat hoz létre, csoportos szerepjáték során reprodukálja a megismert szokásokat; meghatározott helyzetekben önálló véleményt alkot, a társak véleményének meghallgatását követően álláspontját felül tudja bírálni, döntéseit át tudja értékelni.

FEJLESZTÉSI FELADATOK ÉS ISMERETEK

Ok-okozat összefüggések felismertetése

Kommunikációs készség fejlesztése

Az önálló ismeretszerzés erősítése

A környezettudatos szemlélet fejlesztése

Az életmódot befolyásoló természeti tényezők megismerésének bővítése

A változások felismerésének erősítése

A szerepbe lépés képességének fejlesztése

**A paraszti háztartás**

Az egymásra utaltság, a közösen végzett munka jelentőségének megismerése

A lakókörnyezet funkciójának megértése

Mesterségek megismerése nyomán a fizikai munka megbecsülése, értékelése

A magyarok és a magyarországi nemzetiségek házainak külső jellegzetességei, táji különbségei

A konyha és az ételkészítés eszközei

A szoba berendezése, bútorzata

A családon belüli munkamegosztás

**Ünnepek, jeles napok**

A keresztény ünnepek a népi hagyományokban:

Őszi jeles napok, ünnepek

Karácsonyi ünnepkör, köszöntők, színjátékszerű szokások

Farsangköszöntők, maszkos alakoskodások, iskolába toborzó szokások

Nagyböjt, böjti játékok, húsvéti ünnepkör szokásai

Májusfaállítás, pünkösdi szokások

Szent Iván-napi szokások, nyári jeles napok,

A közösségi alkalmak (vásárok, pásztorünnepek, búcsúk) és jelentőségük a hagyományos közösségi életben

Keresztelő, népi játékok, gyerekklakodalom

Leány-, legényélet jellegzetességei, szokásai

A lakodalom, lakodalmi szokások

**Életmód**

A társas munkák és gazdasági, társadalmi jelentőségük

A munkaalkalmakhoz (aratás, szüret, fonó, tollfosztó, kukoricafosztó) kapcsolódó szokások és játékok

Hétköznapi és ünnepi viselet

Hagyományos paraszti ételek

A népi táplálkozás jellemzői

A gazdálkodó ember legfontosabb munkái

Gyermekjátékok

A városi életforma sajátosságai és változásai a 19-20. században

*A diákélet jellemző pillanatai a 19-20. században* (abban az esetben ajánlott, ha a tantárgy a 8. évfolyamon kerül megszervezésre)

**FOGALMAK**

jurta, veremház, egysejtű ház, többszattatú ház, falazat, tetőtartó szerkezet, tetőformák,

konyhai cserépedény, sparhelt, munkasarok, szentsarok, munkamegosztás;

ünnep, jeles nap, böjt, advent, köszöntő szokások, lucázás, kántálás, betlehemezés, bölcsöske,

regölés, aprószentek napi vesszőzés, háromkirályjárás, iskolába toborzó szokások, böjti

játékok, kiszehajtás, villózás, húsvét, zöldágyjárás, komatálküldés, májusfaállítás, pünkösddőlés,

pünkösdikirályné-járás, nyári napforduló, kaláka, pásztorünnep, búcsú, gyereklakodalom,

leányélet, legényélet, lakodalom;

szántás, vetés, aratás, szüret, szilaj és félszilaj pásztorzkodás, fonás, szövés, fonó, ing, gatyá,

pendely, szoknya, kötény, ünnepi viselet, böjtös nap, kenyérsütés, téli étrend, nyári étrend,

fonó, tollfosztó, kukoricafosztó, vásár, körjáték, utánzó játék, eszközös játék, sport jellegű

játék, gyermekfolklór, népi játék, kávéház, kaszinó, „korzózás”, polgár, munkás, értelmiség,

keresztelő

**JAVASOLT TEVÉKENYSÉGEK**

Tanulmányi kirándulás néprajzi tematikájú kiállítás megtekintésével (például Szentendrei Szabadtéri Néprajzi Múzeum)

A szűkebb és tágabb lakóhely életmódja és a háztípusai történeti változásainak elemzése fényképek, korabeli leírások alapján

A természeti körülmények, a rendelkezésre álló építési anyagok és a különböző háztípusok kialakulása közötti összefüggések ábrázolása térképen. Egy-egy tájegységhez kapcsolódó háztípus grafikus ábrázolása

Az évszázaddal korábbi idők családon belüli, korosztályok és nemek szerinti munkamegosztás összehasonlítása a mai kor feladataival: heti munkaterv készítése saját, családon belüli feladatokkal, a munkaterv egy-egy kiválasztott elemének előadása

Népi játékok élményszerű elsajátítása: sport jellegű, mozgásos játékok, párválasztó játékok megtanulása és eljátszása

Audiovizuális és írott néprajzi forrásanyagok feldolgozása grafikai szervezők segítségével

A különböző jeles napokhoz, keresztény ünnepi szokásokhoz kapcsolódó témanap, tematikus hét vagy témahét szervezése, tablókészítéssel, kiválasztott ünnephez kapcsolódó szokások hagyományhű, dramatikus megjelenítésével

A kalendáriumi szokásokhoz kapcsolódó szokásokról, tevékenységről előadás készítése pl. termés- (pl. lucabúza ültetés), férj- (pl. András napi böjtölés), időjárásjóslás (pl. hagymakalendárium);

Egyéni vagy csoportos munkában népi kalendárium készítése az ünnepekhez, jeles napokhoz, társas munkákhoz kapcsolódó szokások rövid képi és szöveges bemutatásával, felhasználva a digitális technológia lehetőségeit

Képzelt élménybeszámoló készítése egy, a szűkebb vagy tágabb lakóhelyhez kapcsolódó hagyományos közösségi, ünnepi alkalomról

A fonó, a kukoricafosztó vagy egyéb a társas munka szokásainak dramatikus feldolgozása a kapcsolódó játékok felelevenítésével, meséléssel, közös énekléssel

Helyi vőfélyversek gyűjtése, gyermeklakodalmas eljátszása

Vásári témanap, tematikus hét vagy témahét keretében portékák elkészítése, vásári kikiáltók megtanulása, a vásári forgatag megjelenítése, az alku eljátszása, vásári élmények megosztása az osztályközösségben.

Vásári életképek bemutatása plakát vagy képregény készítésével

Az emberi élet fordulóihoz kapcsolódó szokások néhány jellegzetességének összehasonlítása a mai korral irodalmi szemelvények alapján

A szülőföld vagy egy választott táj jellegzetes népviseletének megismerése eredeti ruhadarabok, fotók vagy múzeumlátogatás segítségével.

A hétköznapi viselet elemeinek összehasonlítása a gyerekek ruházatával képek alapján. A hasonlóságok és a különbségek megfogalmazása

A hagyományos paraszti táplálkozás jellemzőinek és a gyerekek étkezési szokásainak összevetése heti étrend készítésével.

Gyermekmondókák gyűjtése

Digitális archívumok segítségével régi képek gyűjtése, majd életképsorozatok összeállítása a városi életforma jellegzetességeiről a 19-20. század fordulóján pl. kávéház, piac, hivatal, színház

A kor városi életformáját bemutató irodalmi szemelvények feldolgozása csoportmunkában

*Egyéni gyűjtőmunkát követően közös beszélgetés a 19-20. századforduló és a 20. század iskolai életéről, felhasználva az elérhető digitális tartalmakat* (abban az esetben ajánlott, ha a tantárgy a 8. évfolyamon kerül megszervezésre)

## **TÉMAKÖR: Örökségünk, hagyományaink, nagyjaink**

**JAVASOLT ÓRASZÁM: 8 óra**

### **TANULÁSI EREDMÉNYEK**

**A témakör tanulása hozzájárul ahhoz, hogy a tanuló a nevelési-oktatási szakasz végére:** önálló néprajzi gyűjtés segítségével, digitális archívumok tanulmányozása nyomán be tudja mutatni a néprajzi tájak jellemzőit;

helyszínekhez kötött példákat tud mondani hazánk természeti értékeire, épített örökségekre; nyitottá válik a hazánkban élő nemzetiségek kultúrája iránt.

**A témakör tanulása eredményeként a tanuló:**

meglátja az összefüggést a szülőföldhöz kötődés kialakulása és a lokális értékek megismerése között

életkorának megfelelő önálló alkotás keretében megjeleníti a magyar tudomány és kultúra eredményeit, a hungarikumokat;

tiszteletben tartja más kultúrák értékeit.

### **FEJLESZTÉSI FELADATOK ÉS ISMERETEK**

A nemzeti identitástudat erősítése

A magyar népszokások, hagyományok, mint kulturális értékek megismertetése

Az önálló ismeretszerzés támogatása

Ismeretek megosztási készségének fejlesztése

Véleményalkotás gyakorlatának erősítése

Néprajzi tájak, tájegységek Magyarországon és a Kárpát-medencében

Dunántúl, Felföld, Alföld, és a kapcsolódó határon túli területek néprajzi jellemzői

Erdély és Moldva hon- és népismereti, néprajzi jellemzői

A magyarság kulturális öröksége a határon túli területeken  
 A hazánkban élő nemzetiségek kultúrája, hagyományai  
 Természeti kincseink, az épített környezet értékei  
 A magyar tudomány és kultúra eredményei és alkotói a nagyvilágban  
 A hungarikumok

#### **FOGALMAK**

néprajzi csoport, nemzetiség, néprajzi táj, határainkon túl élő magyarok, szórvány, nemzeti összetartozás, haza, hazaszeretet, hungarikum, világörökség

#### **JAVASOLT TEVÉKENYSÉGEK**

A határon túli magyarlakta területek, illetve a magyar nyelvterület nagy néprajzi tájainak azonosítása térképen. A magyar nyelvterületen élő néprajzi csoportok (pl. palóc, matyó, kun, székely), nemzetiségek (pl. német, szlovák, szerb, horvát) megnevezése

Egy-egy határon túli tájegység legfontosabb természeti kincseinek, épített örökségének, népszokásainak feldolgozása plakátkészítéssel csoportmunkában

Képek gyűjtése a megismert tájakra jellemző viseletekről, népi építészetéről, népművészetéről, hagyományokról. Csoportonként tabló készítése egy választott táj kulturális jellemzőinek ábrázolásával

Képekből montázs készítése a nagy tájegységek területén lévő, a világörökség részét képező, illetve a magyar szellemi kulturális örökség helyszíneiről, nemzeti parkokról, hungarikumokról

Gyűjtőmunkát követően egy-egy megismert helyi népszokás, népdal, népmese vagy monda dramatikus bemutatása

Világhírű magyar művészek és tudósok bemutatása, lehetőség szerint prezentációk, digitális tartalmak segítségével

A lakóhely nevezetes épületeinek, jeles szülőtteinek történelmi korszakokhoz kötése, illusztrált történelmi időszak készítése

Digitális vagy papír alapú térkép készítése a természetvédelmi, tájvédelmi területek jelölésével, jellemző növény és állatvilágának rövid felsorolásával

### **A fejlesztés várt eredményei az évfolyam végén**

A tanulók megismerik lakóhelyük, szülőföldjük természeti adottságait, hagyományos gazdasági tevékenységeit, néprajzi jellemzőit, történetének nevezetesebb eseményeit, jeles személyeit. A tanulási folyamatban kialakul az egyéni, családi, közösségi, nemzeti azonosságtudatuk.

Általános képet kapnak a hagyományos gazdálkodó életmód fontosabb területeiről, a család felépítéséről, a családon belüli munkamegosztásról. A megszerzett ismeretek birtokában képesek lesznek értelmezni a más tantárgyakban felmerülő népismereti tartalmakat.

Felfedezik a jeles napok, ünnepi szokások, az emberi élet fordulóihoz kapcsolódó népszokások, valamint a társas munkák, közösségi alkalmak hagyományainak jelentőségét, közösségmegtartó szerepüket a paraszti élet rendjében. Élményszerűen, hagyományhű módon elsajátítják egy-egy jeles nap, ünnepkör köszöntő vagy színjátékszerű szokását, valamint a társas munkák, közösségi alkalmak népszokásait és a hozzájuk kapcsolódó tevékenységeket.

Megismerik a magyar nyelvterület földrajzi-néprajzi tájainak, tájegységeinek hon- és népismereti, néprajzi jellemzőit. Világossá válik a tanulók számára, hogyan függ össze egy táj természeti adottsága a gazdasági tevékenységekkel, a népi építészettel, hogyan élt harmonikus kapcsolatban az ember a természettel.

### Minimumkövetelmények – továbbhaladás feltételei

Elengedhetetlen, hogy a tanulók megismerjék népünk kulturális örökségének jellemző sajátosságait, nemzeti kultúránk nagy múltú értékeit. Ismerjék meg a városi és a falusi élet hagyományait, jellegzetességeit.

Mélyítsük el a nemzeti önismeretet, a hazaszeretetet és ettől elválaszthatatlan módon a hazánkban és szomszédságunkban élő más népek, népcsoportok értékeinek és eredményeinek megbecsülését. Ösztönözzük a fiatalokat a szűkebb és tágabb környezet történelmi, kulturális és vallási emlékeinek, hagyományainak feltárására, ápolására. Készítsük őket az ezekért végzett egyéni és közösségi tevékenységre.

Képes legyen a tanuló:

- ismertetni a család hagyományos felépítését, ismerje a családtagok megnevezését
- ismerje a helyi népszokásokat, hagyományokat
- ismerje fel a helyi építészeti sajátosságokat, kiemelkedő példákat
- tudja felsorolni a paraszti életmód sajátosságait, eszközeit
- tudjon különbséget tenni a városi és életmód jellemzői között
- ismerje a hagyományos vallási ünnepeket idejét, szokásait

### A tantárgyi értékelés formái, szempontjai

A **hon-és népismereti órai értékelés célja** az, hogy visszajelzést adjon a tanulók teljesítményéről, mind a diákoknak, szülőknek, tanároknak. Az értékelés folyamán a pedagógusnak lehetőséget kell adnia a tanulóknak, hogy megmutathassák, hogy mit tudnak, és nem azt, hogy mit nem.

a tanulást már nem passzív információ-befogadásnak tekintjük,

Az értékelés forrásai a következők lehetnek: megfigyelések, kommunikáció, tanulói munkák. A tanulói munkák nagyon sokrétűek lehetnek, például önálló tanulói beszámolók, tesztek, írásbeli ellenőrzések, dolgozatok, röpdolgozatok.

A **formatív értékelés** a tananyag feldolgozása közben zajló segítségnyújtást tűzi ki célul.

A formatív értékelés során adott érdemjegy nem *minősíti* a diákot. A formatív értékelés eredményei a tanuló szüleit is tájékoztatják arról, hogy gyermekük teljesítménye az aktuális követelményeknek és elvárásoknak mennyire felel meg.

A **szummatív értékelés** összegző minősítést ad arról, hogy valamely tanulmányi szakasz, illetve a tanév végén a diák hogyan tett eleget a tanulmányi követelményeknek. A szummatív értékelés leggyakoribb formája a félévi és év végi osztályzat.

A visszacsatolás révén mindhárom értékelési típus elősegíti a pedagógiai tervezést.

### **Osztályzattal értékelhető:**

Témakör közben íratott felmérés, „kisdolgozat” (formatív értékelés);

Témakör végén, illetve tanév végén íratott felmérés (szummatív értékelés);

Házi feladat ismertetése;

Szóbeli felelet;

Órai munka önálló, pár- vagy csoportmunka folyamata közben;

Önálló tanulói beszámoló egy adott témáról előzetes felkészülés alapján;

**Az írásbeli dolgozatok értékelésének szabályai:****Formatív értékelés és témazáró dolgozatok esetén a ponthatárok százalékos eloszlása**

0% - 32% között	elégtelen	(1)
33% - 50% között	elégséges	(2)
51% - 75% között	közepes	(3)
76% - 90% között	jó	(4)
91% - 100% között	jeles	(5)

A tanév folyamán 4 témazáró dolgozat írása kötelező.

Jegyek jelölése színekkel

a témakör végén, illetve tanév végén íratott felmérés (szummatív értékelés) jegyeit pirossal, a témakör közben íratott felmérés, „kisdolgozat” (formatív értékelés) jegyei, házi feladat ismertetése; szóbeli felelet; számítógépes feladatok megoldása; órai munka önálló, pár- vagy csoportmunka folyamata közben; önálló tanulói beszámoló egy adott témáról előzetes felkészülés alapján; órai feladatmegoldásokra, házi feladatra adott piros pontok kigyűlése esetén; a jegyeit kézzel értékeljük.

A **piros** jegy **1,5**-es szorzóval, a **kék** jegy az **értékének megfelelően**, kerül kiértékelésre.



## IV.2.7 Etika



Földeáki Návay Lajos Általános Iskola  
6922 Földeák, Zárda u. 18-20.  
OM:029695

## ETIKA

### Helyi tantárgyi tanterv

#### 5-8. évfolyam

**A tantárgy nevelési és fejlesztési célrendszere megvalósításának iskolai keretei:**

- az iskolában általános tantervű oktatás folyik a lentiekben részletezett helyi tanterv alapján

**A tantárgy órakerete:**

Évfolyam	Heti órakeret	Éves kerettantervi órakeret	Évi összes órakeret
		Kerettantervi tervezés	
5.	1	36	36
6.	1	36	36
7.	1	36	36
8.	1	36	36

**A tantárggyal kapcsolatos pedagógiai szervezési megjegyzések:**

**A helyi tanterv alapját jelentő kerettanterv:**

Az 5/2020. (I.31.) Korm. rendelettel módosított, a Nemzeti alaptanterv kiadásáról, bevezetéséről és alkalmazásáról szóló 110/2012. (IV:4) Korm. rendeleten alapján, az Oktatási Hivatal által javasolt Kerettanterv az általános iskola 5-8. évfolyam számára – Etika

<b>5. évfolyam</b>	
<b>Témakör neve</b>	<b>5. évfolyam</b>
Éntudat – Önismeret	12
Család – Helyem a családban	12
Társas tudatosság és társas kapcsolatok – Helyem a társas-lelkületi közösségekben	12
<b>Összes óraszám:</b>	<b>36</b>

<b>6. évfolyam</b>	
<b>Témakör neve</b>	<b>6. évfolyam</b>
A társas együttélés kulturális gyökerei: Nemzet – helyem a társadalomban	12
A természet rendjének megőrzése, a fenntartható jövő	12
Az európai kultúra emberképe, hatása az egyén értékrendjére	12
<b>Összes óraszám:</b>	<b>36</b>

<b>7. évfolyam</b>	
<b>Témakör neve</b>	<b>7. évfolyam</b>
Éntudat – Önismeret	12
Család – Helyem a családban	12
Társas tudatosság és társas kapcsolatok – Helyem a társas-lelkületi közösségekben	12
<b>Összes óraszám:</b>	<b>36</b>

<b>8. évfolyam</b>	
<b>Témakör neve</b>	<b>8. évfolyam</b>
A társas együttélés kulturális gyökerei: Nemzet – helyem a társadalomban	12
A természet rendjének megőrzése, a fenntartható jövő	12
Az európai kultúra emberképe, hatása az egyén értékrendjére	12
<b>Összes óraszám:</b>	<b>36</b>

## Etika

### 5-8. évfolyam

Az etika tantárgy alapvető célja az egyéni és közösségi identitás formálása, stabilizálása, az egyének és a csoportok közti együttműködés megteremtése. Ehhez járulnak hozzá a kulturális hagyományokban gyökerező erkölcsi elvek, a társas szabályok megismertetése, az egyén gondolkodásában formálódó, szocio-emocionális készségek fejlesztése.

A tantárgy magába foglalja az ember fontos viszonyulásait társaihoz, közösségeihez, környezetéhez és önmagához. Ezzel olyan szintézist kínál a tanulónak, amelyben eddigi személyes tapasztalatait és a más területeken megszerzett ismereteket reflektív módon vizsgálja. A tartalom szorosan kötődik más tantárgyak fejlesztési területeihez is.

Az erkölcsi nevelés fő célja a tanuló erkölcsi érzületének és erkölcsi gondolkodásának fejlesztése, a tanuló segítése a társas szabályok, a viselkedésminták azonosításában és saját alakuló értékrendjének tudatosításában.

Az etika tantárgy felkészíti a tanulót az egyéni életvezetésének és társas környezetének erkölcsi szempontból történő mérlegelésére, miközben saját tudását vizsgálja és fejleszti. Eszközei a kérdés, a rejtett nézetek és a dilemmák feltárása, az érvelés, a meggyőzés, a meggyőződés, a társadalmi normák és a közösségi értékek értelmezése.

A tanulóközösség tevékenységei mintát nyújtanak arra, hogy milyen értékek és viselkedésmódok segítik vagy akadályozzák az együttműködést, milyen érzelmi-, érték- vagy érdekkonfliktusok jelenhetnek meg, milyen megoldási módok a legmegfelelőbbek.

Az ajánlott tantárgyi tartalmak és tanulói tevékenységek olyan képességeket is fejlesztenek, melyek a tanulót az életvezetésében tudatosabbá, társai és környezete problémái iránt érzékenyebbé tehetik, erősítik identitását, aktív társadalmi cselekvésre készítetik és segítik a nehéz helyzetek megoldásában.

Az etika tantárgy a Nemzeti alaptantervben rögzített kulcskompetenciákat az alábbi módon fejleszti:

**A tanulás kompetenciái:** A tantárgy keretében alkalmazott módszerek elősegítik az aktív tanulóvá válást, a tanulás tervezését, az egyéni tanulási stílus kialakítását és a tanulási útvonalak felfedezését, a mérlegelő gondolkodást, a belső motiváción nyugvó cselekvést, a célok elérése iránti elkötelezettséget, a metakognitív stratégiák alkalmazását.

**A Kommunikációs kompetenciák:** A kommunikációs kompetenciák formálása során a tanuló gyakorolja az érzelmek kommunikálásának, az empátián nyugvó értő figyelemnek, az álláspontok asszertív megjelenésének, az erőszakmentes kommunikációnak, az adatokra támaszkodó érvelésnek és a megfelelő vitakultúrának, valamint a társas konfliktusok kezelésének kommunikációs technikákat igénylő változatait.

**A digitális kompetenciák:** A digitális kompetenciák fejlesztését támogatja a hiteles forrásokon alapuló kutatómunka végzése, a projektmunkák szervezése, megvalósítása, az elvégzett feladatok digitális eszközökkel történő bemutatása. A virtuális térben kialakult közösségek tagjainak viselkedését befolyásoló etikai szabályok felismerése és elemzése. A digitális önkifejezés, a közösségi oldalakon történő önmegjelenítés, az információk kezelése. A tartalom digitális megosztásával kapcsolatos etikai kérdések köre számtalan fejlesztési lehetőséget rejt magában.

**A matematikai, gondolkodási kompetenciák:** A gondolkodási készségeket fejlesztik azok a tanulási tevékenységek, amelyek különböző élethelyzetek, információforrások, médiatartalmak elemzését igénylik. A különböző esettanulmányi példákban és a valóságos élethelyzetekben felmerülő etikai problémák, konfliktusok és a szabályok felismerése közben a tanuló elemző, problémamegoldó, mérlegelő gondolkodás alkalmazásával vizsgálja az események bekövetkezésének feltételeit. Átalakítja a szerzett információt, következtetéseket von le, magyarázatot keres, rendszerezést végez.

**A személyes és társas kapcsolati kompetenciák:** A tantárgy támogatja az önismereten alapuló önszabályozás és önfejlesztés megvalósítását, a lelkiismeretesség, az alkalmazkodóképesség, a kezdeményezőkézség, az elkötelezettség kialakulását, és a teljesítmény javítására való törekvést. A gyakorlatok során az érzelmek felismerésének és kifejezésének, az érzelmi állapotok szabályozásának, a társas helyzetek észlelésének, a konfliktusok kezelésének és a döntéshozatali készségeknek a fejlesztése válik hangsúlyossá.

**A kreativitás, a kreatív alkotás, önkifejezés és kulturális tudatosság kompetenciái:** A tanulók önállóan vagy csoportosan lehetőséget kapnak a kreatív alkotások tervezésére, készítésére, projektfeladatok szervezésére, kivitelezésére. A szocio-emocionális készségek fejlesztése drámajátékkal, szerepjátékkal valósul meg, az érzelmek kifejeződése zenei produkciókban, vizuális alkotásokban ölt testet. A tudatosság erősítését segítik elő azok a feladatok, amelyekben kulturális hagyományok megismerésére kerül sor.

**Munkavállalói, innovációs és vállalkozói kompetenciák:** A tantárgy az önismeret fejlesztése révén segíti a tanulók jövőképeinek kialakítását, felkészíti őket a munka világára. Ugyanakkor erősíti a hosszú távú célkitűzéseket, a személyes jövőtervezést, az életpálya-építést, a döntéshozatalt, az életvezetést, a pénzügyi tudatosságot, és a tudatos önfejlesztést.

#### **Az etika kerettanterv főbb pedagógiai alapelvei:**

A tanulók komplex személyiségfejlesztése, értelmi, érzelmi formálás és a cselekvésre buzdítás. A teljes személyiség aktivizálása a belső motiváció felkeltése és ébren tartása.

Célrendszere és ajánlásai élményt adók, személyiséget, meggyőződést formálók.

A tananyagok kiválasztása és annak megvalósítása során figyelembe veszi az egyes korosztályok tipikus életkori sajátosságait és lehetséges élethelyzeteit. Valamint lehetőséget kíván adni a tanulók és tanulócsoportok egyéni sajátosságai szerinti differenciálásra.

Az aktív, cselekvő viselkedés, magatartás megélésére ösztönzi a diákokat a különböző élethelyzeteiben.

Fontosnak tartja a nevelés három színterét (család, iskola, társadalom).

Ebben a tantervben elsődleges az érzelmi, érületi nevelés, a morális fejlesztés, amely során a gyermekek cselekedtetése, meggyőződésének formálása elengedhetetlenül szükséges a lelkiismeretes magatartás megszilárdulása érdekében.

A nevelés mindig egy társadalmi közegben történik, így a nemzeti értékeink megismerése és megőrzése alapfeladat.

A munkaformák között fontos szerepet tölt be a kooperatív csoportmunka, az egyéni és csoportos projektfeladatok szervezése, az egész csoportot bevonó beszélgetések. A hatékony munkavégzés érdekében közös szabályok felállítása javasolt. A tanuló munkáiból összeállított portfólió is az értékelés alapja lehet. A feladatok megtervezésénél és kivitelezésénél a tanulók igénybe vehetik a digitális eszközöket is.

A tanulási tevékenység értékelése alapvetően a fejlesztő értékelésre épül. A kooperatív tanulási tevékenység alkalmával az önértékelésről a társértékelésre, illetve a csoport együttműködésének az értékelésére kerülhet a hangsúly.

Az etika tanítása nagyfokú empátiát, sokirányú ismeretet, adaptivitási készséget és rugalmasságot igényel a pedagógustól, aki szakmailag kompetens személy, fejlődés-lélektani, pedagógiai, szakdidaktikai és módszertani felkészültséggel rendelkezik. Tisztában van az alapelvekkel, melyeknek szellemiségében tanít. Együttműködik azokkal, akikkel munkatársi kapcsolatban van (szülők, osztályfőnök, igazgató, tanárok, stb.)

## **5-6. évfolyam**

Az 5-6. évfolyamon tanuló tanulók fejlesztése során, az erkölcsi szabályok értelmezésében, a többféle megközelítés mellett megjelenik az autonóm gondolkodás képessége is. A jó és a rossz cselekedetek elbírálásában teret nyer a tettek, szándékok alapján történő vizsgálat. A tevékenység motivációjában felerősödik a kortárs csoportban való megfelelés igénye és annak

a tekintélyszemélynek – szülő, pedagógus - a befolyása, akihez a tanuló érzelmileg kötődik. Az éntudat és önismeret fejlődésében elkezdődik az én kibontakozásának folyamata, kialakul a saját gondolatok feletti kontroll érzése. Kialakul a személyes véleményformálás a saját érzelmeiről, szükségleteiről és gondolatairól. A szükségletek szabályozása tekintetében a 11–12 éves tanulók éntudatát már a kapcsolatok által szerzett tapasztalatok is uralják. A serdülőkorba lépő viselkedése az aktuális társas környezet szerint változik, hitét a csoporttagok többségének értékrendjéhez igazodó gondolkodás uralja, de már megjelennek az önálló identitás kialakítása felé tett első lépések is, a serdülő fogékonyvá válik a közösségi életben megnyilvánuló igazságtalanságokra.

### **TÉMAKÖR: Éntudat – Önismeret**

**JAVASOLT ÓRASZÁM: 12 óra**

#### **TANULÁSI EREDMÉNYEK**

**A témakör tanulása hozzájárul ahhoz, hogy a tanuló a nevelési-oktatási szakasz végére, adottságaihoz mérten, életkorának megfelelően:**

reálisan értékeli helyzetét, fejlődési célokat fogalmaz meg és a célok megvalósítását szolgáló terveket készít;

felismeri a tudásszerzés módjait, különös tekintettel a forrás hitelességére;

felismeri a helyzethez illeszkedő érzelmeket és kifejezőmódjait, és ennek megfelelően viselkedik/cselekszik;

a családjában és ismeretségi körében talál olyan mintákat, amelyek példaként szolgálnak számára;

képes a problémák elemzésére és a megoldási alternatívák alkotására, a probléma megoldása érdekében, önmaga motiválására;

döntései meghozatalakor figyelembe veszi a saját értékeit is.

*A témakör tanulása eredményeként a tanuló:*

megismeri az önazonosság fogalmát és jellemzőit, azonosítja saját személyiségének néhány elemét;

ismeri testi-lelki egészséget őrző tevékenységeket és felismeri a saját egészségét veszélyeztető hatásokat. Megfogalmazza a saját intim terének határait.

#### **FEJLESZTÉSI FELADATOK ÉS ISMERETEK**

Testi és lelki változások

A testi, lelki egészség egységének felismerése a saját egészségi állapot nyomon követése;

Az életkorra jellemző testi és szellemi fejlődés megfigyelése,

Az önállósodás és növekvő felelősség elemzése;

A saját és társak belső értékeinek és egyediségének tudatosítása.

Én és mások

A saját viszonyulás néhány elemének feltárása;

Az emberek közötti hasonlóságok és különbségek felismerése,

Az alapvető emberi viselkedésformák értékelése;

Különböző emberi élethelyzetek megismerése;

Az önértékelés módjainak tudatosítása.

Harmonikus jövő

Az egészséges és harmonikus életmód feltételei megfogalmazása;

A pozitív és negatív hatások felismerése saját élethelyzetekben;

Megoldási modellek kialakítása nehéz helyzetek kezelésére;

Az egyéni sikerek értelmezése;

Saját tanulási célok megfogalmazása;  
Valós és virtuális környezetben példaként szolgáló személyek keresése.

#### **FOGALMAK**

önismeret, fejlődés, önállóság, felelősség, egészség, harmónia, elfogadás, tervezés, tanulás, tudás, példakép, jövőkép

#### **Témakör: Család – Helyem a családban**

**JAVASOLT ÓRASZÁM: 12 óra**

#### **TANULÁSI EREDMÉNYEK**

**A témakör tanulása hozzájárul ahhoz, hogy a tanuló a nevelési-oktatási szakasz végére, adottságaihoz mérten, életkorának megfelelően:**

megfigyeli, hogy saját érzelmi állapota és viselkedése milyen következményekkel járhat, és milyen hatást gyakorolhat a társas kapcsolatai alakítására;  
képes a helyzetnek megfelelő érzelmek kifejezésére;  
a családjában és ismeretségi körében talál olyan mintákat, amelyek példaként szolgálnak számára;  
megfogalmazza, hogy a szeretetnek, a bizalomnak, tiszteletnek milyen szerepe van a családban, a barátságokban és a párkapcsolatokban;  
megfelelő döntéseket hoz arról, hogy az online térben, milyen információkat oszthat meg önmagáról.

*A témakör tanulása eredményeként a tanuló:*

megismer olyan mintákat és lehetőségeket, amelyek segítségével a különböző helyzetek megoldhatók, illetve tudja, hogy hová fordulhat segítségért;  
azonosítja a családban betöltött szerepeket és feladatokat;  
azonosítja saját szerepét és feladatait;  
azonosít néhány, a családban előforduló konfliktust,  
felismeri a család életében bekövetkező nehéz helyzeteket, megfogalmaz néhány megoldási módot;  
felismeri saját családjának viszonyrendszerét, a családot összetartó érzelmeket és közös értékeket;  
azonosítja az egyéni, családi és társadalmi boldogulás feltételeit.

#### **FEJLESZTÉSI FELADATOK ÉS ISMERETEK**

A kapcsolatok hálója

Saját viszonyrendszerek vizsgálata, a szűkebb és a tágabb közösségek hatása a tanuló életére  
Az alapvető emberi érintkezések formáinak (viselkedés, verbális és non verbális kommunikáció, gondolatok kifejezése, alkotások) megismerése valós és virtuális terepen is;  
A különböző érzelmeket kiváltó okok feltárása;  
Az érzelem vezérelte cselekvések következményeinek vizsgálata.

A bizalom és a szeretet a kapcsolatokban

Kapcsolatok elemzése a támogatás, bizalom, szeretet, tisztelet, segítség szempontjából;  
A tartós, bizalomra épülő kapcsolatok jellemzői és fenntartásuk feltételeinek átélése;  
Az érzelmeket is kifejező figyelmes kommunikáció gyakorlása;  
Segítségkérés, segítség felajánlása.

Családi erőforrások

A család, rokonság egyedi viszonyrendszereinek feltárása;  
Saját helyzet felismerése, feladatok a családban;  
A legértékesebb családi szokások azonosítása;  
A családok sokszínű kulturális hátterének értelmezése;  
Tipikus családi szerepek, helyzetek és ezek értékelése;

Az érték- és érdekütköztetések, az igények kifejezésének gyakorlása.

#### **FOGALMAK**

támogatás, bizalom, szeretet, tisztelet, segítség, figyelem, probléma, kapcsolat, családi szokás

### **Témakör: Társas tudatosság és társas kapcsolatok - Helyem a társas-lelkületi közösségekben**

**JAVASOLT ÓRASZÁM: 12 óra**

#### **TANULÁSI EREDMÉNYEK**

**A témakör tanulása hozzájárul ahhoz, hogy a tanuló a nevelési-oktatási szakasz végére, adottságaihoz mérten, életkorának megfelelően:**

helyesen feltérképezi, hogy saját érzelmi állapota és viselkedése milyen következményekkel járhat, és milyen hatást gyakorolhat a társas kapcsolatai alakítására;

képes a helyzetnek megfelelő érzelmek kifejezésére;

a családjában és ismeretségi körében talál olyan mintákat, amelyek példaként szolgálnak számára;

megfogalmazza, hogy a szeretetnek, az elkötelezettségnek, bizalomnak, tiszteletnek milyen szerepe van a barátságokban, a páros kapcsolatokban, és az iskolai közösségekben.

*A témakör tanulása eredményeként a tanuló:*

képes a saját véleményétől eltérő véleményekhez tisztelettel viszonyulni, a saját álláspontja mellett érvelni;

felismeri a konfliktus kialakulására utaló jelzéseket;

rendelkezik érzelmi kifejezőképességekkel a konfliktusok megelőzésére és megoldási javaslatokkal a konfliktusok megoldására;

azonosítja a csoportban elfoglalt helyét és szerepét, törekszik a személyiségének legjobban megfelelő feladatok vállalására;

törekszik mások helyzetének megértésére, felismeri a mások érzelmi állapotára és igényeire utaló jelzéseket;

nyitott és segítőkész a nehéz helyzetben levő személyek iránt;

különbséget tesz a valóságos és a virtuális identitás között, felismeri a virtuális identitás jellemzőit.

#### **FEJLESZTÉSI FELADATOK ÉS ISMERETEK**

Szükségünk van társakra

A társas kapcsolatok fontosságának hangsúlyozása

Az elhagyatottság, a kirekesztettség állapotának elképzelése

A hagyományos és a modern technológia nyújtotta kapcsolattartási lehetőségek gyakorlása

A kapcsolat kezdete

A rokonszenv, ellenszenv azonosítása

Az ismeretlenek iránti bizalom vagy bizalmatlanság okai feltárása

A virtuális kapcsolatteremtési formák véleményezése, a virtuális identitások lehetséges megismerési módjai

A kapcsolat ápolása

A kortárs, baráti kapcsolatokat összetartó szokások, a jó működés feltételeinek feltárása, a jó problémamegoldási minták megismerése

A bizalom, támogatás, törődés, őszinteség és a bántás megjelenési formáinak azonosítása

A megértésre törekvő, egyenrangú kommunikáció gyakorlása

A kapcsolatokat gyengítő okok feltárása, a kialakuló konfliktusok elemzése

Konfliktuskezelési lehetőségek felismerése és gyakorlása

#### **FOGALMAK**



rokonszenv, ellenszenv, barátság, kapcsolat, bizalom, bizalmatlanság, támogatás, törődés, őszinteség, bántás, megértés, konfliktus

**Témakör: A társas együttélés kulturális gyökerei: Nemzet – helyem a társadalomban**  
**JAVASOLT ÓRASZÁM: 12 óra**

**TANULÁSI EREDMÉNYEK**

**A témakör tanulása hozzájárul ahhoz, hogy a tanuló a nevelési-oktatási szakasz végére, adottságaihoz mérten, életkorának megfelelően:**

azonosítja a nemzet, a kulturális közösség számára fontos értékeket, indokolja, hogy ezek milyen szerepet játszanak a saját életében;

érzelmileg azonosul az állami, nemzeti és egyházi ünnepkörök jelentőségével, értelmezi a hozzájuk kapcsolódó jelképeket, valamint az ünnepek közösségmegtartó szerepét;

azonosítja azokat a kulturális különbségeket, helyzeteket, amelyek etikai dilemmákat vetnek fel, és véleményt alkot róluk;

értékeli az etikus és nem etikus cselekvések következményeit;

a csoporthoz való csatlakozás, vagy az onnan való kiválás esetén összeveti a csoportnormákat és a saját értékrendjét.

*A témakör tanulása eredményeként a tanuló:*

értelmezi a szabadság és az önkorlátozás, a tolerancia és a szeretet megjelenését és határait egyéni élethelyzeteiben;

azonosítja a valós és a virtuális térben történő zaklatások különböző fokozatait és módjait, van terve a zaklatások elkerülésére és kivédésére; tudja, hogy hová fordulhat segítségért;

fizikai vagy digitális környezetben információt gyűjt és megosztja tudását a sport, tudomány, technika, művészetek vagy a közélet területén a magyar nemzet vagy Európa kultúráját meghatározó kiemelkedő személyiségekről és tevékenységükről;

ismeri a nemzeti identitást meghatározó kulturális értékeket, és indokolja, hogy miért fontos ezek megőrzése;

azonosítja a nemzeti és európai értékek közös jellemzőit, az európai kulturális szemlélet meghatározó elemeit.

**FEJLESZTÉSI FELADATOK ÉS ISMERETEK**

A közösségek összetartó ereje

Saját identitást képező néhány közösség mélyebb megismerése: nemzet, nemzetiség, nyelvi-kulturális közösség

Olyan közösségek megismerése, melyeknek a tanuló nem tagja

A csoportba kerülés lehetőségei. Saját csoporton belüli helyzet, tevékenység értékelése

A közösségek értékei

A segítség, együttérzés, tolerancia, egyenlőség, igazságosság, méltányosság, önzetlenség, felelősségvállalás jelentőségének vizsgálata a társas együttműködésben, és ezek hiányának a következményei

Önkéntes, másokat segítő tevékenységek. Saját csoport kritikus szemléletű értékelése a befogadás-elfogadás valamint az értékteremtés szempontjából

Az alapvető gyermekjogok megismerése

A köztulajdon megbecsülése és a magántulajdon védelme

A közösségek működése

Valós és virtuális közösségek írott szabályainak és íratlan szokásrendjének feltárása

A hatékony együttműködés feltételei számbavétele

A közös szabályalkotás, a jó munkamegosztás, a vezető szerepének elemzése

Egyéni és közösségi érdekek összevetése

A társas élet lehetséges konfliktusainak okai, a konfliktusok kezelése

**FOGALMAK**

csoport, közösség, nemzet, nemzetiség, beilleszkedés, kirekesztés, érdek, egyenlőség, igazságosság, méltányosság, önzetlenség, felelősségvállalás, vezető, példakép

**Témakör: A természet rendjének megőrzése és a fenntartható jövő**

**JAVASOLT ÓRASZÁM: 12 óra**

**TANULÁSI EREDMÉNYEK**

**A témakör tanulása hozzájárul ahhoz, hogy a tanuló a nevelési-oktatási szakasz végére, adottságaihoz mérten, életkorának megfelelően:**

megfogalmazza személyes felelősségét a természeti és tárgyi környezet iránt, megoldási javaslatot tesz környezetének megőrzésére, esztétikus fejlesztésére

felismeri az ökológiai, ökonómiai egyensúly hétköznapi szükségességét

döntéseket hoz arról, hogy milyen szokások kialakulásával járul hozzá a fenntarthatóság megvalósításához, milyen cselekvéseket tehet a természeti, társadalmi problémák kezelése érdekében;

megfogalmazza, hogy a pozitív egyéni és társadalmi jövőkép elérését milyen feltételek támogatják.

*A témakör tanulása eredményeként a tanuló:*

folyamatosan frissíti az emberi tevékenység környezetre gyakorolt hatásaival kapcsolatos ismereteit fizikai és digitális környezetben, felelősségteljes szemlélettel vizsgálja a technikai fejlődés lehetőségeit;

megismeri a természeti erőforrások felhasználására, a környezetszennyezésre, a globális és társadalmi egyenlőtlenségek problémájára vonatkozó etikai felvetéseket;

**FEJLESZTÉSI FELADATOK ÉS ISMERETEK**

Létezésünk feltételei

Saját szükségletek, érdekek és értékek feltárása, ezek motiváló hatása a cselekvésekre

A testi és szellemi egészség forrásainak megismerése – egyéni, társadalmi és környezeti szinten

A különböző életkörülményű emberek életmódjának összehasonlítása

Fejlődés: értékek és veszélyek

Ember és környezete viszonyának értelmezése

A környezetszennyezés jelenségének meghatározása, fő területei, hatása a Föld, az élőlények, köztük az ember életére

A technikai fejlődés néhány területének feltárása, az ember életmódjára és - minőségére ható jellegzetessége

Etikai kérdések felvetése a virtuális tevékenységgel, a médiatartalmakkal, a technikai eszközök alkalmazási módjaival kapcsolatban, saját ilyen jellegű tevékenységek reflektív vizsgálata

Felelősség és cselekvés a jövő érdekében

A közvetlen környezet állapotának kritikus szemléletű vizsgálata

A világ jelenéért és jövőjéért vállalható emberi felelősség néhány elemének megfogalmazása

Saját és közösségi cselekvési lehetőségek tervezése a környezetvédelem érdekében

**FOGALMAK**

természetvédelem, környezetvédelem, média, virtuális tér, tudatos fogyasztó, létszükséglet, takarékoság, mértékletesség, felelősségvállalás

**Témakör: Az európai kultúra hatása az egyén értékrendjére**

**JAVASOLT ÓRASZÁM: 12 óra**

**TANULÁSI EREDMÉNYEK**

**A témakör tanulása hozzájárul ahhoz, hogy a tanuló a nevelési-oktatási szakasz végére, adottságaihoz mérten, életkorának megfelelően:**

egyéni cselekvési lehetőségeket fogalmaz meg a közös erkölcsi értékek érvényesítésére; képes az európai, a nemzeti kultúra közös eredetének, forrásainak értelmezésére reflektíven értékeli a tudásszerzés módjait, különös tekintettel a forrás hitelességére; képes a helyzetnek megfelelő érzelmek kifejezésére.

*A témakör tanulása eredményeként a tanuló:*

feltárja, hogy az Európa vallási arculatát meghatározó egyházak tevékenysége, szokás- vagy értékrendje milyen módon jelenik meg a társadalomban;

feltárja, hogyan jelennek meg a hétköznapiak során a tárgyalt világvallásoknak az emberi életre vonatkozó erkölcsi tanításai;

értelmezi a szeretetnek, az élet tisztelete elvének a kultúrára gyakorolt hatását;

értelmezi az egyes egyházak ünnepköréhez kapcsolódó alapvető vallási, kulturális eseményeket és a hozzájuk kapcsolódó bibliai (Ó és Új Szövetségbeli) szövegekre támaszkodó történeteket;

összekapcsolja az egyes egyházak, vallások ünnepköreit és a hozzájuk tartozó jelképeket, szokásokat, néphagyományokat;

a zsidó és keresztény bibliai történetekben, kulturálisan hagyományozott történetekben megnyilvánuló igazságos és megbocsátó magatartásra saját életéből példákat hoz;

saját életét meghatározó világnézeti elkötelezettség birtokában alkalmazza a kölcsönös tolerancia elveit.

**FEJLESZTÉSI FELADATOK ÉS ISMERETEK**

Kérdések és válaszok a világról

A világra vonatkozó személyes kérdések megfogalmazása, a megismerés lehetőségei

Az információk elemzése a hitelesség alapján

A logikai érvelések gyakorlása

A tény, a vélemény, a tudás, a hit, az értékítélet fogalmak értelmezése

Az érték- és világnézeti különbségek azonosítása

A helyes és a helytelen dilemmái

Különböző és hasonló, azonos helyzetről alkotott értékítéletek elemzése

Néhány kulturális szabályozórendszer megismerése, ezek eredete és hatásai

A lelkiismeret működésének megérzése, átérzése a döntésekben

Személyes erkölcsi elvek feltárása

Dilemmahelyzet elemzése erkölcsi szempontból

A vallási és a kulturális hagyományok tanításai

Az istenhívő világnézet sajátosságainak vizsgálata

A környezetben fellelhető vallások néhány szokásának, ünnepének megismerése, ezen keresztül a világnézeti-kulturális sokszínűség tudatosítása

**FOGALMAK**

világkép, világnézet, tudás, tény, vélemény, információ, hitelesség, együttélés, hit, istenhit, vallás, egyház, vallási tanítás, jó, rossz, lelkiismeret

**7-8. évfolyam**

Ebben az életkori szakaszban az erkölcsi szabályok értelmezésében egyre jobban a mérlegelő gondolkodás dominál. A tevékenység motivációjában felerősödik a kortárs csoportban való megfelelés igénye, az elfogadottság jutalmazó szerepének motiváló hatása, s annak a tekintélyszemélynek a befolyása, akihez a tanuló érzelmileg kötődik. Az éntudat és az önismeret kibontakozásával kialakul a saját érzelmek és gondolatok megfigyelése és ellenőrzése feletti mérlegelés. Gyakorlattá válik a belülről vezérelt személyes véleményformálás a saját érzelmekről, szükségletekről és gondolatokról. A serdülőkorba lépő

fiatal számára ezt az időszakot a társas önazonosság, társas identitás próbálgatása jellemez. Ezen kapcsolatokban különféle viselkedéseket tapasztalhat, különböző élmények megosztására van lehetősége, így viselkedése az aktuális társas környezet szerint változik. Hitét a csoporttagok többségének értékrendjéhez igazodó gondolkodás uralja. Az erkölcs és etika tantárgynak külön figyelemmel kell lennie arra, hogy előtérbe kerülhet a kortársak viselkedésének szerepszerű átvétele. A fiúk társas-lelkületi fejlődésében egyre jelentősebb szerepet kap a félelem és a szomorúság elrejtésének igénye, mely az erőtlenség kifejezéseként is értelmezhető. Ebben az időszakban az empatikus viszonyulás határai jelentősen kitágulnak, mert a serdülő fogékonyvá válik a társadalmi életben megnyilvánuló igazságtalanságok észlelésére. Az órai beszélgetések valamennyi formája elősegítheti a lelkiismeret közösségben történő erősödését. Ebben az életkorban megkezdődik a személyes világkép és világnézet kialakulása, ezért ezekben az években az oktatás fontos feladata, hogy ezt a folyamatot támogassa. A formálódó világképben testet öltő értékekre támaszkodva a fiatalok fokozatosan elkezdik elhelyezni magukat a létezés tágabb összefüggésrendszerében.

A 7-8. évfolyamos tanulók életében egyre többször jelenik meg a döntéshozatal, a felelősségvállalás önmagukkal, társaikkal és környezetükkel szemben. A különböző élethelyzetek felhívják a tanulók figyelmét az önismeret fontosságára, a társakkal való kommunikáció és együttműködés jelentőségére, az egészségmegőrző tevékenységek végzésének és a pénzügyi tudatosság fejlesztésének a nélkülözhetetlenségére. Erre az életkorra új dimenziókkal bővül a fiúk és a lányok kapcsolata, s az ezzel összefüggő témák tanórai feldolgozása szerepet vállalhat a testi és lelki egészségre, illetve a családi életre való nevelés általános céljainak megvalósításában. 13-14 évesen a tanulók már önálló használói a legkülönbözőbb technikai eszközöknek, így az erkölcsstan órák keretében is kitüntetett helyet kell kapnia a médiatudatosságra nevelésnek – hangsúlyozva, hogy ez egyúttal fontos szelete az állampolgárságra és demokráciára nevelésnek, valamint az esztétikai-művészeti tudatosság és kifejezőképesség fejlesztésének is.

### **Témakör: Éntudat – Önismeret**

**JAVASOLT ÓRASZÁM: 10 óra**

#### **TANULÁSI EREDMÉNYEK**

**A témakör tanulása hozzájárul ahhoz, hogy a tanuló a nevelési-oktatási szakasz végére, adottságaihoz mérten, életkorának megfelelően:**

reálisan feltérképezi, hogy saját érzelmi állapota és viselkedése milyen következményekkel járhat, és milyen hatást gyakorolhat a társas kapcsolatai alakítására; képes a helyzetnek megfelelő érzelmek kifejezésére;

megfelelő döntéseket hoz arról, hogy az online térben milyen információkat oszthat meg önmagáról;

reálisan értékeli helyzetét, fejlődési célokat fogalmaz meg és a célok megvalósítását szolgáló terveket készít;

reflektíven értékeli tudásszerzési módjait, különös tekintettel a forrás hitelességére;

feltárja pályaérdeklődését és továbbtanulási céljait;

képes a problémák elemzésére és a megoldási alternatívák alkotására, a probléma megoldása érdekében képes önmaga motiválására;

célok és döntések meghozatalakor figyelembe veszi a személyes értékeit;

egyéni cselekvési lehetőségeket fogalmaz meg az erkölcsi értékek érvényesítésére.

*A témakör tanulása eredményeként a tanuló:*

megismeri az identitás fogalmát és jellemzőit, azonosítja saját identitásának néhány elemét;

ismer testi és mentális egészséget őrző tevékenységeket és felismeri a saját egészségét veszélyeztető hatásokat. Megfogalmazza a saját intim terének határait;

különbséget tesz a valóságos és a virtuális identitás között, felismeri a virtuális identitás jellemzőit.

célokot tűz ki maga elé, és azonosítja a saját céljai eléréséhez szükséges főbb lépéseket; céljai megvalósítása közben önkontrollt végez, siker esetén önjutalmazást gyakorol.

### **FEJLESZTÉSI FELADATOK ÉS ISMERETEK**

Önismeret

Saját főbb személyiségjegyek vizsgálata;

Ismerkedés a társadalmi szerepekkel, elvárásokkal;

Saját identitás fogalmának bővítése;

Az emberi gondolkodásmód sokszínűsége megértése;

Azonos helyzetekre adott eltérő reakciók, vélemények elemzése;

Az egyének és az emberiség néhány cselekvésének etikai szempontú értékelése, a saját értékrenddel való összevetése;

Önkifejezési módok gyakorlása.

Szükségletek és igények

A tanulás és fejlődés összefüggéseinek megértése a tanuló életében;

Információforrások kritikus elemzése;

Saját szokások, életvezetési mód, életszemlélet értékelése a testi és mentális egészség, a lehetséges káros tényezők feltárása, ezek elkerülésére javaslatok az önazonosság és a fejlődés szempontjából;

Saját igények és szükségletek feltárása.

Célok és tervek

A felelősség, önismeret, munka, együttműködés, kreativitás, vállalkozó szellem, munkamegosztás, pénzügyi tudatosság megjelenése a mindennapi cselekvésekben;

A siker, a boldogság, boldogulás átélése, azonosítása az egyén életében;

A pozitív életszemlélet tudatosítása;

Néhány személyes életcél megfogalmazása.

### **FOGALMAK**

önismeret, önazonosság, boldogulás, boldogság, jólét, jóllét, stressz, káros szenvedély, függés, alkotás, munka, pénzügyi tudatosság

### **Témakör: Család – Helyem a családban**

**JAVASOLT ÓRASZÁM: 12 óra**

### **TANULÁSI EREDMÉNYEK**

**A témakör tanulása hozzájárul ahhoz, hogy a tanuló a nevelési-oktatási szakasz végére, adottságaihoz mérten, életkorának megfelelően:**

reálisan feltérképezi, hogy saját érzelmi állapota és viselkedése milyen következményeket okozhat, és milyen hatást gyakorolhat a társas kapcsolatainak alakítására; képes a helyzetnek megfelelő érzelmek kifejezésére;

a családjában és ismeretségi körében talál olyan mintákat, amelyek példaként szolgálnak számára;

megfogalmazza, hogy a szeretetnek, az elkötelezettségnek, bizalomnak, tiszteletnek milyen szerepe van a családban, a barátságokban és a párkapcsolatokban.

*A témakör tanulása eredményeként a tanuló:*

megismer olyan mintákat és lehetőségeket, amelyek segítségével a problémás helyzetek megoldhatók, illetve tudja, hogy hová fordulhat segítségért;

azonosítja a családban betöltött szerepeket és feladatokat; egyre reálisabban a saját szerepét és feladatait;

azonosít néhány, a családban előforduló konfliktust, felismeri a család életében bekövetkező nehéz helyzeteket, és megfogalmazza, hogy milyen módon kezelhetők ezek; felismeri saját családjának viszonyrendszerét, a családot összetartó érzelmeket és közösségi értékeket;

azonosítja az egyéni, családi és társadalmi boldogulás feltételeit.

#### **FEJLESZTÉSI FELADATOK ÉS ISMERETEK**

Érzelmekek és cselekvések hatása

Külső és belső tényezők összehangolása, amelyek az érzelmi-mentális állapotra hatással lehetnek;

Stratégiák kidolgozása a negatív hatások kivédésére;

Valós és virtuális térben zajló cselekvések elemzése a másokra tett hatás és etikai értékek szempontjából;

Kölcsönösség és egyenlőség a kapcsolatokban;

A bizalom, szeretet, tisztelet, segítség és intimitás megérzése, megjelenése a kapcsolatokban

Pozitív minták a harmonikusan működő párkapcsolatokra;

A másik igényeit és szükségleteit figyelembe vevő és a saját igényeket megfogalmazó kommunikáció gyakorlása;

Az egyenlőtlen, kihasználó vagy bántalmazó kapcsolat jellemzőinek azonosítása, az erre vonatkozó jogok és a védelem lehetőségeinek megismerése.

Változások a családban

A család társadalmi funkciói értelmezése, a családszerkezet sokfélesége;

A harmonikus családi életet meghatározó értékek összegyűjtése,

A támogatás, megértés, tanulás, együttérzés és egyenlőség vizsgálata családi kapcsolatokban;

A serdülőkor önállósági igényéből vagy az életkori különbségekből eredő vélemény- és érdekkonfliktusok azonosítása.

#### **FOGALMAK**

érzelem, szerelem, párkapcsolat, vonzódás, intimitás, bizalom, hűség, igény, nemzedék, értékrend, önvédelem, zaklatás, emberi jogok.

### **Témakör: Társas tudatosság és társas kapcsolatok – Helyem a társas-lelkületi közösségekben**

**JAVASOLT ÓRASZÁM: 12 óra**

#### **TANULÁSI EREDMÉNYEK**

**A témakör tanulása hozzájárul ahhoz, hogy a tanuló a nevelési-oktatási szakasz végére, adottságaihoz mérten, életkorának megfelelően:**

reálisan feltérképezi, hogy saját érzelmi állapota és viselkedése milyen következményekkel járhat, és milyen hatást gyakorolhat a társas kapcsolatai alakítására; képes a helyzetnek megfelelő érzelmekek kifejezésére;

a csoporthoz való csatlakozás vagy az onnan való kiválás esetén összeveti a csoportnormákat és a saját értékrendjét;

a családjában és ismeretségi körében talál olyan mintákat, amelyek példaként szolgálnak számára;

megfogalmazza, hogy a szeretetnek, az elkötelezettségnek, bizalomnak, tiszteletnek milyen szerepe van a barátságokban, a páros kapcsolatokban, az iskolai közösségekben.

*A témakör tanulása eredményeként a tanuló:*

képes a saját véleményétől eltérő véleményekhez tisztelettel viszonyulni, a saját álláspontja mellett érvelni;

kölcsönös megértésre törekszik;

felismeri a konfliktus kialakulására utaló jelzéseket;



rendelkezik tapasztalatokkal, érvekkel a konfliktusok megelőzésére és megoldási javaslatokkal a konfliktusok megoldására;  
 azonosítja a csoportban elfoglalt helyét és szerepét, törekszik a személyiségének legjobban megfelelő feladatok vállalására;  
 törekszik mások helyzetének megértésére, felismeri a mások érzelmi állapotára és igényeire utaló jelzéseket;  
 nyitott és segítőkész a nehéz helyzetben levő személyek iránt.

#### **FEJLESZTÉSI FELADATOK ÉS ISMERETEK**

Felelősség egymásért

A kapcsolatrendszerekben elfoglalt különböző helyzetek, szerepek elemzése  
 rendelkezik érzelmi kifejezőképességekkel a konfliktusok megelőzésére és megoldási javaslatokkal a konfliktusok megoldására;

Az egyén felelősségének megfogalmazása különböző szerepekben: cselekvőként vagy szemlélőként, aktív segítőként vagy érzelmi támogatóként a valós és a virtuális térben is.

A kapcsolatok minősége

Egymás jobb megismerésének és a társas kapcsolatrendszer gazdagításának módjai;

A másokat megítélő vélemények elemzése a lehetséges sztereotípiák, az előítéletek, elfogadás, tolerancia alapján;

A figyelmesség, közös tervezés és az együttműködés példáinak érvényesítése;

A tartós kapcsolatok és párkapcsolatok alapvető feltételeinek megismerése.

A kapcsolatok megóvása

Kapcsolati konfliktusok elemzése eltérő igények, kommunikáció és érzelmek szempontjából, megoldási stratégiák kidolgozása;

A felelősségvállalás, bocsánatkérés és a jóvátétel szerepének felismerése a kapcsolatok helyreállításában,

#### **FOGALMAK**

kapcsolatrendszer, viszonyulás, konfliktuskezelés, jóvátétel, alkalmazkodás, önállóság, cselekvés, átélés, előítélet, elfogadás

**Témakör: A társas együttélés kulturális gyökerei: Nemzet – helyem a társadalomban**

**Javasolt óraszám: 10 óra**

#### **TANULÁSI EREDMÉNYEK**

**A témakör tanulása hozzájárul ahhoz, hogy a tanuló a nevelési-oktatási szakasz végére, adottságaihoz mérten, életkorának megfelelően:**

azonosítja, értelmezi a nemzet, a kulturális közösség számára fontos közösségi értékeket, indokolja, hogy ezek milyen szerepet játszanak a saját életében;

érzelmileg, társas-lelkületileg azonosul az állami, nemzeti és egyházi ünnepkörök jelentőségével, értelmezi a hozzájuk kapcsolódó jelképeket, valamint az ünnepek közösségmegtartó szerepét;

azonosítja azokat a kulturális különbségeket, helyzeteket, amelyek etikai dilemmákat vetnek fel, és véleményt alkot róluk;

a csoporthoz való csatlakozás vagy az onnan való kiválás esetén összeveti a csoportnormákat és a saját értékrendjét;

képes a problémák elemzésére és a megoldási alternatívák alkotására, a probléma megoldása érdekében képes önmaga motiválására;

azonosítja a számára fontos közösségi értékeket, indokolja, hogy ezek milyen szerepet játszanak a saját életében;

azonosítja azokat a helyzeteket, amelyek etikai dilemmákat vetnek fel, és véleményt alkot róluk;



értékeli az etikus és nem etikus cselekvések lehetséges következményeit.

*A témakör tanulása eredményeként a tanuló:*

azonosítja a valós és virtuális térben történő zaklatások különböző fokozatait és módjait, van terve a zaklatások elkerülésére és kivédésére; tudja, hogy hová fordulhat segítségért; értelmezi a szabadság és az önkorlátozás, a tolerancia és a szeretet megjelenését és határait egyéni élethelyzeteiben;

fizikai vagy digitális környezetben információt gyűjt és megosztja tudását a sport, tudomány, technika, művészetek vagy a közélet területén a magyar nemzet és Európa kultúráját meghatározó kiemelkedő személyiségekről és tevékenységükről;

ismeri a nemzeti identitást meghatározó kulturális értékeket, és indokolja, hogy miért fontos ezek megőrzése;

azonosítja a nemzeti és európai értékek közös jellemzőit, az európai kulturális szemlélet meghatározó elemeit; ismereteket szerez a Kárpát-medencében élő magyarokról, Magyarországon élő nemzetiségekről, népcsoportokról, kettős kötődésű személyekről;

ismeri a rá vonatkozó gyermekjogokat, ezek fő szabályozó dokumentumait, értelmezi kötelezettségeit, részt vesz szabályalkotásban;

ismeri az alapvető emberi jogokat és vizsgálja ezek érvényesülését különböző embercsoportok esetében;

megismeri a hátrányos helyzetű személyek érdekében szervezett programokban való részvétel lehetőségeit;

reflektív módon vizsgálja saját és csoportja gondolkodását más csoportokról; kifejti véleményét a sztereotípiák és előítéletek hatásáról.

#### **FEJLESZTÉSI FELADATOK ÉS ISMERETEK**

A közösségek és identitás

A kulturális-társadalmi identitás alapjai, a nemzeti identitás megőrzése;

Európa szerepének felismerése, mint a nemzeti kulturális identitás egyik meghatározója;

A különböző közösségekhez tartozás lehetséges ellentmondásai feltárása;

Különböző közösségek viszonyainak elemzése;

Az európai értékrend elemei a társadalmi és jogrendszerekben, ezek megvalósulása vagy hiánya a mindennapokban.

Értékek a társas együttműködésben;

A kölcsönös bizalom, becsületesség és felelősségvállalás, mint fő közösségsszervező értékek azonosítása;

Az elesettek segítése, a szolidaritás fogalmának értelmezése;

Véleményalkotás a szabálysértés, csalás, jogsértés, bűnelkövetés eseteiről egyéni és társadalmi kár szempontjából, egyben a társadalmi elfogadottságáról;

Kérdések megfogalmazása a büntetés néhány formájáról;

Az együttműködés, felelősségvállalás, feladatvállalás alapelveinek átélése;

Fontos társadalmi értékek megvalósításának érdekében végzett tevékenységek megismerése;

A jogok és kötelességek rendszerének elemzése több társadalmi szinten;

Az egyén aktív részvételi lehetőségei a társadalom életének szabályozásában;

Társadalmi témájú média hírek elemzése, saját médiafogyasztás vizsgálata;

Az agresszív nyelvhasználat és az információtorzítás felismerése.

#### **FOGALMAK**

nemzet, nemzetiség, kultúra, identitás, tolerancia, szolidaritás, szabályszegés, jogsértés, bűn, büntetés, érdekérvényesítés, társadalmi cél, média

**Témakör: A természet rendjének megőrzése, a fenntartható jövő**

**JAVASOLT ÓRASZÁM: 12 óra**

**TANULÁSI EREDMÉNYEK**

*A témakör tanulása hozzájárul ahhoz, hogy a tanuló a nevelési-oktatási szakasz végére, adottságaihoz mérten, életkorának megfelelően:*

megfogalmazza személyes felelősségét a természeti és tárgyi környezet iránt, megoldási javaslatot tesz környezetének megőrzésére, esztétikus fejlesztésére;  
értékeli, értelmezi az ökológiai, ökonómiai egyensúly hétköznapi szükségességét;  
döntéseket hoz arról, hogy milyen szokások kialakulásával járul hozzá a fenntartható fejlődés megvalósításához, milyen cselekvéseket tehet a társadalmi problémák kezelése érdekében;  
megfogalmazza, hogy a pozitív egyéni és társadalmi jövőkép elérését milyen feltételek támogatják.

*A témakör tanulása eredményeként a tanuló:*

folyamatosan frissíti az emberi tevékenység környezetre gyakorolt hatásaival kapcsolatos ismereteit fizikai és digitális környezetben, kritikus szemlélettel vizsgálja a technikai fejlődés lehetőségeit, korlátait;  
megismeri és véleményezi a természeti erőforrások felhasználására, a környezetszennyezésre, a globális és társadalmi egyenlőtlenségek problémájára vonatkozó etikai felvetéseket;  
értelmezi a fenntartható fejlődés és a legfontosabb társadalmi problémák megoldása érdekében javasolt stratégiákat, cselekvési lehetőségeket.

**FEJLESZTÉSI FELADATOK ÉS ISMERETEK**

Lehetőségek és egyenlőtlenségek

Megismeri az általános emberi szükségleteket az egyén, a helyi közösségek és az emberiség szintjén is;

Az egyén és közösség rövid és hosszú távú érdekei közötti ellentmondások feltárja;

Az emberiség létezésének alapvető feltételeit veszélyeztető folyamatok azonosítja;

Társadalmi-gazdasági egyenlőtlenségek okainak megismerése.

Az ember és környezetének kölcsönhatása

Az emberiség életét és gondolkodását leginkább befolyásoló technológiák hatásainak elemzése a személyes kapcsolatok és az életminőség szempontjából, megoldási javaslatok, etikai szabályok megfogalmazása a problémákra;

Károsító és építő, környezetszépítő tevékenységek megkülönböztetése;

Néhány környezeti etikai és bioetikai kérdés megismerése;

Az emberiség jövője

A fogyasztói és pénzügyi tudatosság fő elveinek rendszerezése;

Környezetbarát technológiai megoldások, kreatív újra hasznosítási lehetőségek feltárása;

Saját célok megfogalmazása a fenntartható fejlődés érdekében.

**FOGALMAK**

erőforrás, globális hatás, újrahasznosítás, környezetbarát technológia, egyéni felelősség, fenntartható fejlődés, egyenlőtlenség

**Témakör: Az európai kultúra emberképe, hatása az egyén értékrendjére**

**Javasolt óraszám: 12 óra**

**TANULÁSI EREDMÉNYEK**

*A témakör tanulása hozzájárul ahhoz, hogy a tanuló a nevelési-oktatási szakasz végére, adottságaihoz mérten, életkorának megfelelően:*

értelmezi az európai, a nemzeti kultúra közös eredetét, forrását azonosítja a számára fontos közösségi értékeket, indokolja, hogy ezek milyen szerepet játszanak a saját életében;  
azonosítja azokat a helyzeteket, amelyek etikai dilemmákat vetnek fel, és véleményt alkot róluk;

értékeli az etikus, a nem etikus cselekvések lehetséges következményeit;

reflektíven értékeli tudásszerzési módjait, különös tekintettel a forrás hitelességére;  
képes a helyzetnek megfelelő érzelmek kifejezésére;  
egyéni cselekvési lehetőségeket fogalmaz meg az erkölcsi értékek érvényesítésére.

*A témakör tanulása eredményeként a tanuló:*

értelmezi a szeretetnek, az élet tisztelete elvének a kultúrára gyakorolt hatását;  
feltárja, hogy az Európa vallási arculatát meghatározó egyházak tevékenysége, szokás- vagy értékrendje milyen módon jelenik meg a társadalomban;  
feltárja, hogyan jelenik meg a hétköznapiak során a tárgyalt világvallásoknak az emberi életre vonatkozó erkölcsi tanításai;  
a megismert vallások erkölcsi tanításait összeveti személyes véleményével;  
saját életét meghatározó világnézeti elkötelezettség birtokában a kölcsönös tolerancia elveit gyakorolja.

#### **FEJLESZTÉSI FELADATOK ÉS ISMERETEK**

Világnézet és erkölcs

Különböző világnézeten alapuló gondolkodások összehasonlítása;

Az erkölcs, mint viselkedést szabályozó értékrendszer, az erkölcsi fogalmak egyéni értelmezése;

A személyes erkölcs kialakulását befolyásoló tényezők azonosítása: a család, a média, a kortárs csoportok, a nevelők;

Az egyén és közösség értékítéletének ütköztetése;

A saját értékrendnek megfelelő és ellentmondó viselkedés gyakorlása;

A zsidóság és a kereszténység, világképeinek fő vonásai, fő tanításaik megismerése;

A vallás szerepének jelentőségének azonosítása az emberek életében;

A zsidó és keresztény vallások álláspontjainak értelmezése néhány általános etikai kérdésben;

Az egyházak társadalmi tevékenységének megismerése, együttműködés közös célok érdekében.

A vallások tanításai

A tízparancsolat megismerése;

A felebaráti szeretet, felelősségvállalás gyakorlása a másik ember iránt;

Olyan értékek keresése, melyek azonosak a vallásos és nem vallásos emberek számára.

#### **FOGALMAK**

vallás, hit, erkölcs, kereszténység, iszlám, judaizmus, hinduizmus, buddhizmus, felebaráti szeretet, karitás, arany szabály, az élet tiszteletének elve, tízparancsolat

Az etika 5-8. évfolyamon értékelése szövegesen történik.

## IV.2.8 Természettudomány



Földeáki Návay Lajos Általános Iskola  
6922 Földeák, Zárda u. 18-20.  
OM:029695

# TERMÉSZETTUDOMÁNY

## Helyi tantárgyi tanterv

### 5-6. évfolyam

#### A tantárgy nevelési és fejlesztési célrendszere megvalósításának iskolai keretei:

- az iskolában általános tantervű oktatás folyik a lentiekben részletezett helyi tanterv alapján
- a tanulócsoporthoz osztály szinten vagy képesség szerinti csoportbontásban kialakítható

#### A tantárgy órakerete:

Évfolyam	Heti órakeret	Éves kerettantervi órakeret	
		Kerettantervi tervezés	
5.	2	72	72
6.	2	72	72

#### A tantárggyal kapcsolatos pedagógiai szervezési megjegyzések:

#### A helyi tanterv alapját jelentő kerettanterv:

Az 5/2020. (I.31.) Korm. rendelettel módosított, a Nemzeti alaptanterv kiadásáról, bevezetéséről és alkalmazásáról szóló 110/2012. (IV:4) Korm. rendeleten alapján, az Oktatási Hivatal által javasolt Kerettanterv az általános iskola 5-6. évfolyam számára – Természettudomány

<b>5. évfolyam</b>	
<b>Témakör neve</b>	<b>Témakör összidő kerete</b>
Anyagok és tulajdonságaik	10
Mérések, mértékegységek, mérőeszközök	5
Megfigyelés, kísérletezés, tapasztalás	5
Tájékozódás az időben	8
Alapvető térképészeti ismeretek	7
Gyakorlati jellegű térképészeti ismeretek (Az iskola környékének megismerése során, terepi munkában)	3
A növények testfelépítése	8
Az állatok testfelépítése	8
Az emberi szervezet felépítése, működése, a testi-lelki egészség	12
Alapvető légköri jelenségek és folyamatok	6
<b>Összes óraszám:</b>	<b>72</b>

<b>6. évfolyam</b>	
<b>Témakör neve</b>	<b>Témakör összidő kerete</b>
Anyagok és tulajdonságaik	2
Mérések, mértékegységek, mérőeszközök	2
Megfigyelés, kísérletezés, tapasztalás	5
Topográfiai alapismeretek	7
Gyakorlati jellegű térképészeti ismeretek (Az iskola környékének megismerése során, terepi munkában)	4
A növények testfelépítése	4
Az állatok testfelépítése	2
Az erdők életközössége és természeti-környezeti problémái	11
A mezők és a szántóföldek életközössége, természeti-környezeti problémái	9
Vízi és vízparti életközösségek és természeti-környezeti problémái	10
Az energia	6
A Föld külső és belső erői, folyamatai	10
<b>Összes óraszám:</b>	<b>72</b>

## Természettudomány

A természettudomány tantárgy alapvető szerepet játszik a tudományos és technológiai műveltség kialakításában a természettudományokkal való ismerkedés korai szakaszában. Összekötő szerepet tölt be az alsó tagozatos környezetismeret és a 7. osztálytól diszciplináris keretek között oktatott természettudományos tárgyak (biológia, fizika, földrajz, kémia) között. Ugyanakkor a tantárgynak van egy horizontális vetülete is, hiszen a természettudományi tanulmányok sok esetben építenek a más tantárgyak (főleg a magyar, a matematika és a történelem) keretében megszerzett tudásra, készségekre, kompetenciákra.

A fenti megállapításokból kiindulva a természettudomány tárgy négy olyan alapszciplína (biológia, fizika, földrajz és kémia) köré szerveződik, amelyek a természeti törvényszerűségek, rendszerek és folyamatok megismerésével foglalkoznak. Ennek megfelelően a természettudomány tárgy célja e komplex tudásanyag integrálása az egyes természeti rendszerek közötti alapvető összefüggésekre való rávilágítás révén.

A természettudomány tanulási-tanítási folyamatában alapvető szerepe van a tanulók számára releváns problémák, életszerű helyzetek megismerésének, amit a felvetett probléma integrált szemléletű tárgyalásával, a tanulók aktív közreműködésével, egyszerű – akár otthon is elvégezhető – kísérletek tervezésével, végrehajtásával, megfigyelésével és elemzésével érhetünk el. Mindezeket nagyon fontos kiegészíteni terepi tevékenységekkel is, ami nem csupán a természetben történő vizsgálódást jelenti, hanem akár városi környezetben (pl. múzeum, állatkert, park stb.) is megvalósulhat. Az élményszerű, a tanulók gondolkodásához, problémáikhoz közel álló, gyakorlatorientált, ún. kontextus alapú tananyag-feldolgozás jóval több sikerrel kecsegtet, mint a hagyományos, eddig megszokott tananyagszervezés, amennyiben az előbbi az ismeretek rendszerezésével zárul.

A természettudomány tananyaga tehát mindenkire szól, nem csak azokhoz, akik a későbbiekben komolyabban szeretnék természettudományokkal foglalkozni. Szervesen kell, hogy kötődjön a hétköznapi élethez, és erősen gyakorlatorientált. Feltárja a természettudományok társadalmunkban és az egyén életében betöltött szerepét. Nem tartalmaz sok ismeretet és fogalmat, viszont annál több gyakorlati jellegű tevékenységet, megfigyelést, tapasztalást épít be. Hagy időt az elmélyült feldolgozásra, az esetleges megértési problémák megbeszélésére, tekintettel van az információfeldolgozás memóriakapacitására, a kognitív terhelésre. Kerüli a sok új információt tartalmazó témákat. Figyel a megfelelő, már részben szakmai nyelvhasználatra és kommunikációra. A tárgy célja inkább a fogalmi megértés, és nem az információk szigorú megtanítása; valódi problémamegoldást kínál. Előnyben részesíti az életszerű természettudományos problémák csoportmunkában (projektmódszerrel, kutatás alapú tanítással) történő feldolgozását. Megfelelően használja a kísérleteket, a terepi foglalkozásokat, megfigyeléseket, melyeknek mindig világos a célja, és a manuális készségek mellett a fogalmi megértést is fejlesztik. Hangsúlyozza a kísérleti problémamegoldás lépéseit, különös tekintettel a várható eredmény becslésére (hipotézisalkotásra). Az ellenőrzés során döntően a megértést, a logikus gondolkodást, és nem a magolás eredményét méri.

A természettudomány tantárgy a Nemzeti alaptantervben rögzített kulcskompetenciákat az alábbi módon fejleszti:

**A tanulás kompetenciái:** A természettudomány tanulásának belső motivációs bázisa a természet, az élő és élettelen környezeti jelenségek iránti gyermeki érdeklődés, amelyet a tantárgy tudatos ismeretszerzéssé alakít át. A kezdetben több támogatással, később egyre önállóbban végzett természettudományos megfigyelések és kísérletek alapján a tanuló átéli a tudásszerzés aktív folyamatát. A természettudomány vizsgálati témáit és módszereit a tanuló össze tudja kapcsolni a mindennapi élet kontextusaival, a tudás alkalmazhatósága az önirányító tanulás képességét is erősíti.

**A kommunikációs kompetenciák:** A természettudomány tantárgy és általában a természettudományok azon képességeket fejlesztik, amelyek révén a tanuló megtanulja világosan, röviden és pontosan kifejezni saját gondolatait, megfigyeléseit és tapasztalatait.

**A digitális kompetenciák:** A gyermekek számára természetes a digitális technológia jelenléte és aktív részesei a digitális kultúrának, ez azonban nem jelenti azt, hogy ne lenne szükséges és fontos a digitális kompetenciáik fejlesztése. A tantárgy által felölelt tudományterületek számos lehetőséget kínálnak a digitális kompetenciák fejlesztésére, hiszen a technológia jól alkalmazható a megismerés, az együttműködés, az információk kritikus értelmezése, az értékelés és alkotás során, illetve a természettudományos gondolkodás tanításakor.

**A matematikai, gondolkodási kompetenciák:** A természettudományok alapvetően gyakorlatorientált, tapasztalatokon alapuló tudományok, ahol a minőségi tulajdonságok mellett a mennyiségi viszonyok vizsgálata is elengedhetetlen. Sok esetben ez csak statisztikus gondolkodással lehetséges. Ugyancsak fontos cél az elemző gondolkodás kialakítása is. Mivel a természettudomány tantárgy alapvetően integráló jellegű, ezért szinte minden témakör fejleszti a tanuló rendszerszintű, komplex gondolkodását. Ez az olyan problémakörök tárgyalásánál a leghangsúlyosabb, amelyeknek több diszciplínát is érintő vetülete van. Ilyen például a víz vagy a levegő témaköre, vagy akár a globális éghajlatváltozás. A kísérletek, terepi megfigyelések számos egyedi jelenséget tárnak fel, ezek tanulságainak levonásához az induktív gondolkodás képességét is fejleszteni kell.

**A személyes és társas kapcsolati kompetenciák:** Mivel a természettudomány alapvetően gyakorlatorientált tantárgy, a tudás elsajátításához alkalmazott módszerek között nagyon gyakran szerepel a társakkal együttműködést igénylő csoportmunka, amely során a tanuló felismeri feladatát, szerepét a csoportban, csoporttagként a társakkal együtt végez különböző tevékenységeket, illetve megfelelő készségek birtokában igény szerint csoportvezetői szerepet vállalhat.

**A kreativitás, a kreatív alkotás, önkifejezés és kulturális tudatosság kompetenciái:** A természeti/környezeti nevelési célok eléréséhez az ismeretszerzés mellett 10–12 éves korosztályban kiemelt fontosságú a természetből érkező érzelmi hatások befogadása, amelyek akár egy életre is meghatározhatják a gyerekek természettudományokhoz történő hozzáállását, attitűdjét. Gyakran ez az érzelmi hatás kreatív alkotásokban kerül kifejezésre, amit felerősíthetünk a természetben történő vizsgálódás, tapasztalás élményével.

**Munkavállalói, innovációs és vállalkozói kompetenciák:** A természettudományos diszciplínák közül szinte mindegyikre jellemző, hogy a nagyon komoly elméleti tudás mögött a társadalmi hasznosulást nagyban segítő, gyakorlati alkalmazásuk is van. Ezt az adottságot remekül ki lehet használni a gazdasági élet szereplőivel, gyárakkal, cégekkel történő együttműködés kialakítására, amelynek a természettudomány tantárgy keretein belül még elsősorban gyakorlati ismeretszerző, közvetlen tapasztalást segítő szerepe lehet. A jövőbeni pályorientáció, életpálya-tervezés és munkavállalás szempontjából az ilyen tapasztalatok kulcsfontosságú szerepet tölthetnek be.

## 5–6. évfolyam

Az 5–6. osztályos korcsoport sajátosságaiból adódóan a gyerekek többnyire érdeklődéssel fordulnak az élő és élettelen környezet, a természet felé. Erre az érdeklődésre alapozva kell biztosítani számukra azoknak a készségeknek és képességeknek a fejlesztését, amelyek alkalmassá teszik majd őket a felsőbb évfolyamokon a magasabb szintű természettudományok világában történő eligazodásra. A természettudomány tanításának legfontosabb célja tehát azoknak a képességeknek, készségeknek, szokásoknak a fejlesztése, amelyeket alsó tagozaton a környezetismeret tantárgy alapozott meg, és amelyek a felsőbb évfolyamokon a természettudományos tárgyak tanulásához szükségesek.



Az életkorból és a fejlesztési feladatokból következően biztosítani kell, hogy a tanulók cselekvő tapasztalatszerzés útján már haladó szinten és integrált módon sajátítsák el a természettudományos ismeretszerzés módszereit, és ne diszciplináris természettudományos tárgyakat tanuljanak egymás mellett az összefüggések nélkülözésével. A tanulási folyamat során a későbbi diszciplináris tárgyakat megalapozó ismeretanyag megtanulása mellett az ismeretszerző módszerek elsajátítása, begyakorlása a fő cél.

A megfigyelés, leírás, összehasonlítás, csoportosítás, rendezés, mérés, kísérletezés módszereit önállóan gyakorolva fejlődik a tanulók megfigyelő-, leíró, azonosító és megkülönböztető képessége, mérési technikája, amelyet az alsó tagozattal ellentétben már tanári segítség nélkül is képesek megvalósítani. A megfigyelt jelenségeket ezután leírják valamilyen formában, ami ebben az életkorban nem csak írás lehet, hanem gyakran rajz vagy más manuális, illetve verbális készségeket igénylő forma. Az alapvető mennyiségek mérését a tanulók már alsó tagozaton megbízhatóan elsajátították, 5–6. osztályban ennek elmélyítése és begyakorlása, a mérendő mennyiségek körének kibővítése történik, hiszen a mérés módszerét a későbbiekben minden természettudományos tárgy alkalmazza. A tanulók egyszerű kísérletek megtervezésével, kivitelezésével és a következtetések levonásával készülnek fel a felsőbb évfolyamokon is jellemző természettudományos kísérletezésekre.

Az időben és térben történő tájékozódás képességének elsajátítása is alapvetően gyakorlati feladatok megoldásával történik. A tanulóknak fejlődik a szemléleti térképolvasási képessége, amit több, terepen töltött tanóra alkalmával tudnak begyakorolni. Az időbeli tájékozódás fejlesztése során a tanulók megismerik az időbeli dimenziókat a földtörténeti időskálától a másodperc tört része alatt lejátszódó kémiai reakciókig.

A kétéves ciklus során a tanulók megismerik a növények és állatok testfelépítését, jellemző tulajdonságait, a természetben és az ember szempontjából betöltött szerepüket. Tágítva a kört, az életközösségek vizsgálata során megértik az élő és élettelen környezet kölcsönhatásait, a szervezet és az életmód összefüggéseit. Részletesen foglalkoznak az élő és élettelen környezeti elemeket érintő környezet- és természetvédelmi problémákkal, valamint a fenntartható fejlődés témakörével is. Külön témakör foglalkozik az emberi szervezet felépítésével és működésének megismerésével, amelyen belül nagy hangsúlyt kap a testi és lelki egészség megőrzésének és az egészséges életmódnak a kérdésköre.

Külön témakör foglalkozik az élettelen környezet elemeivel, ezek állandóságával és változásaival. Hangsúlyosan jelenik meg a rendszerek törvényszerűségeinek vizsgálata, a felépítés és az alkalmazhatóság összefüggései, az anyag és az energia témaköre. A témakör a természettudományos elgondolások mellett számos esetben a folyamatok olyan társadalmi vetületeire is rávilágít, mint például az energiatakarékosság, ezzel is hangsúlyozva az emberi felelősséget az egészség és a természeti-környezeti rendszerek védelmében.

### **TÉMAKÖR: Anyagok és tulajdonságaik**

**JAVASOLT ÓRASZÁM: 12 óra**

#### **TANULÁSI EREDMÉNYEK**

**A témakör tanulása hozzájárul ahhoz, hogy a tanuló a nevelési-oktatási szakasz végére:** felismeri és megfigyeli a környezetben előforduló élő és élettelen anyagokat, megadott vagy önállóan kitalált szempontok alapján csoportosítja azokat;

felismer és megfigyel különböző természetes és mesterséges anyagokat, ismeri azok tulajdonságait, felhasználhatóságukat, ismeri a természetes és mesterséges környezetre gyakorolt hatásukat;

önállóan végez becsléseket, méréseket és használ mérőeszközöket különféle fizikai paraméterek meghatározására;

önállóan végez egyszerű kísérleteket.

**A témakör tanulása eredményeként a tanuló:**

korábbi tapasztalatai és megfigyelései révén felismeri a víz különböző tulajdonságait, különböző szempontok alapján rendszerezi a vizek fajtáit;

megfigyeli a különböző halmazállapot-változásokhoz (olvadás, fagyás, párolgás, forrás, lecsapódás) kapcsolódó folyamatokat, példákat gyűjt hozzájuk a természetben, a háztartásban és az iparban;

bizonyítja és hétköznapi példákkal alátámasztja a víz fagyásakor történő térfogat-növekedést; kísérletek során megfigyeli a különböző halmazállapotú anyagok vízben való oldódásának folyamatát;

felismeri az olvadás és az oldódás közötti különbséget kísérleti tapasztalatok alapján; elsajátítja a tűzveszélyes anyagokkal való bánásmódot, tűz esetén ismeri a szükséges teendőket; megfigyeli a talaj élő és élettelen alkotóelemeit, tulajdonságait, összehasonlít különböző típusú talajféleségeket, valamint következtetések révén felismeri a talajnak mint rendszernek a komplexitását;

korábbi tapasztalatai és megfigyelései révén felismeri a levegő egyes tulajdonságait;

vizsgálat révén azonosítja a tipikus lágú szárú és fás szárú növények részeit;

megkülönbözteti a hely- és helyzetváltoztatást, és példákat keres ezekre megadott szempontok alapján.

**FEJLESZTÉSI FELADATOK ÉS ISMERETEK**

A közvetlen környezet anyagai

Az élő és élettelen anyag minőségi tulajdonságai

Természetes és mesterséges anyagok tulajdonságai

Természetes és mesterséges anyagok felhasználhatósága

Természetes és mesterséges anyagok környezetre gyakorolt hatásai

A közvetlen környezet anyagainak csoportosítási lehetőségei

Az anyagok különböző halmazállapotai

Halmazállapot-változások

A halmazállapot-változás összefüggése a hőmérséklettel

A víz fagyásakor történő térfogat-növekedés

Halmazállapot-változások a természetben, a háztartásban és az iparban

Az oldódás

Az olvadás és oldódás közti különbség

Tűzveszélyes anyagok

A talaj tulajdonságai, szerepe az élővilág és az ember életében

A talaj szerkezete, fő alkotóelemei

A talaj szennyeződése, pusztulása és védelme

A víz tulajdonságai, megjelenési formái, szerepe az élővilág és az ember életében

A levegő tulajdonságai, összetétele, szerepe az élővilág és az ember életében

Hely- és helyzetváltoztatás

**FOGALMAK**

anyag, halmazállapot, halmazállapot-változás, olvadás, fagyás, párolgás, forrás, lecsapódás, oldódás, éghető, éghetetlen, talaj, humusz, talajnedvesség, légnyomás, hőmérséklet, mozgás, helyváltoztatás, helyzetváltoztatás

**JAVASOLT TEVÉKENYSÉGEK**

Vizsgálatok elvégzése a víz különböző halmazállapotú formáival, a tapasztalatok rögzítése rajzban és írásban

Különböző halmazállapotú anyagok tulajdonságainak vizsgálata, a tapasztalatok rögzítése rajzban és írásban

Poszter vagy kiselőadás készítése a természetben és/vagy a háztartásban könnyen megfigyelhető halmazállapot-változásokról

Egyszerű kísérletek elvégzése vízzel és különböző oldandó anyagokkal az oldódás és az oldhatatlanság megfigyelésére

Egyszerű kísérletek elvégzése a talaj tulajdonságainak (szín, szerkezet, mésztartalom, szervesanyag-tartalom) meghatározására, a tapasztalatok rajzban és/vagy írásban történő rögzítése

Vizsgálódás a talajréteg felszínének lepusztulásával kapcsolatban

A levegő jelenlétének kimutatása egyszerű kísérletekkel

Tipikus lágyszárú és faszárú növényi részek vizsgálata nagyítóval, esetleg mikroszkóppal, a tapasztalatok rajzban és/vagy írásban történő rögzítése

### **TÉMAKÖR: Mérések, mértékegységek, mérőeszközök**

**JAVASOLT ÓRASZÁM: 7 óra**

#### **TANULÁSI EREDMÉNYEK**

**A témakör tanulása hozzájárul ahhoz, hogy a tanuló a nevelési-oktatási szakasz végére:**

felismeri és megfigyeli a környezetben előforduló élő és élettelen anyagokat, megadott vagy önállóan kitalált szempontok alapján csoportosítja azokat;

felismer és megfigyel különböző természetes és mesterséges anyagokat, ismeri azok tulajdonságait, felhasználhatóságukat, ismeri a természetes és mesterséges környezetre gyakorolt hatásukat;

önállóan végez becsléseket, méréseket és használ mérőeszközöket különféle fizikai paraméterek meghatározására;

önállóan végez egyszerű kísérleteket.

**A témakör tanulása eredményeként a tanuló:**

önállóan végez becsléseket, méréseket és használ mérőeszközöket a hőmérséklet, a hosszúság, a tömeg, az űrtartalom és az idő meghatározására;

észleli, méri az időjárási elemeket, a mért adatokat rögzíti, ábrázolja;

Magyarországra vonatkozó adatok alapján kiszámítja a napi középhőmérsékletet, a napi és évi közepes hőingást;

leolvassa és értékeli a Magyarországra vonatkozó éghajlati diagramok és éghajlati térképek adatait.

#### **FEJLESZTÉSI FELADATOK ÉS ISMERETEK**

Az élő és élettelen anyag mérhető jellemzői

Mérési eljárások, mérőeszközök használata

Az időjárási elemek mérése, a mért adatok rögzítése, ábrázolása

A napi középhőmérséklet számítása

A napi és az évi hőingás számítása

Hazánkra vonatkozó éghajlati diagramok és éghajlati térképek leolvasása és értékelése

#### **FOGALMAK**

becslés, időjárás, éghajlat, középhőmérséklet, hőmérséklet-változás, éghajlati diagram, éghajlati térkép, hőmérséklet, csapadék

#### **JAVASOLT TEVÉKENYSÉGEK**

Az iskola vagy a közeli park területén becslések elvégzése a hőmérséklet, a hosszúság, a tömeg, az űrtartalom és az idő meghatározására

Természeti rekordok, legkevesebb tulajdonságainak gyűjtése

Az iskola vagy a közeli park területén mérések elvégzése releváns mérőeszközökkel a hőmérséklet, a hosszúság, a tömeg, az űrtartalom és az idő meghatározására

Valós adatsorok alapján középhőmérséklet és hőingás számítása

### **TÉMAKÖR: Megfigyelés, kísérletezés, tapasztalás**

**JAVASOLT ÓRASZÁM: 10 óra****TANULÁSI EREDMÉNYEK**

**A témakör tanulása hozzájárul ahhoz, hogy a tanuló a nevelési-oktatási szakasz végére:** felismeri és megfigyeli a környezetben előforduló élő és élettelen anyagokat, megadott vagy önállóan kitalált szempontok alapján csoportosítja azokat; felismer és megfigyel különböző természetes és mesterséges anyagokat, ismeri azok tulajdonságait, felhasználhatóságukat, ismeri a természetes és mesterséges környezetre gyakorolt hatásukat; önállóan végez becsléseket, méréseket és használ mérőeszközöket különféle fizikai paraméterek meghatározására; önállóan végez egyszerű kísérleteket.

**A témakör tanulása eredményeként a tanuló:**

megfigyeli a mágneses kölcsönhatásokat, kísérlettel igazolja a vonzás és a taszítás jelenségét, példákat ismer a mágnesesség gyakorlati életben való felhasználására; megfigyeli a testek elektromos állapotát és a köztük lévő kölcsönhatásokat, ismeri ennek gyakorlati életben való megjelenését; megfigyeléseken és kísérleten keresztül megismeri az energiatermelésben szerepet játszó anyagokat és az energiatermelés folyamatát; kísérletekkel igazolja a növények életfeltételeit; kísérleti úton megfigyeli az időjárás alapvető folyamatait, magyarázza ezek okait és következményeit.

**FEJLESZTÉSI FELADATOK ÉS ISMERETEK**

A mágneses tulajdonságok megfigyelése  
Testek elektromos állapotának létrehozása  
Elektromos állapotban lévő testek kölcsönhatásai  
A villám keletkezése  
Energiahordozók fajtái  
Energiatakarékosság  
A növények életfeltételei  
A csapadékképződés folyamata

**FOGALMAK**

mágnes, energia, energiaforrás, energiahordozó, energiatakarékosság

**JAVASOLT TEVÉKENYSÉGEK**

Egyszerű kísérletek elvégzése a mágnesesség jelenségének megtapasztalására, a tapasztalatok rögzítése rajzban és/vagy írásban  
Poszter és/vagy kiselőadás készítése a mágnesesség hétköznapi hasznosításáról  
Az elektromosság egyszerű kísérletekkel történő bizonyítása  
Egyszerű eszközök (pl. szélkerék, vízimalom) építése a megújuló energiahordozók megértéséhez  
Tanári kísérlet elvégzése a széntüzelés által bekövetkező légszennyezés élőlényekre és épített környezetre gyakorolt hatásáról, a tapasztalatok rögzítése rajzban és/vagy írásban  
Egyszerű kísérletek elvégzése a növények életfeltételeinek kimutatására, a tapasztalatok rögzítése rajzban és/vagy írásban  
Egyszerű kísérletek elvégzése az alapvető időjárási folyamatok bemutatására, a tapasztalatok rögzítése rajzban és/vagy írásban

**TÉMAKÖR: Tájékozódás az időben****JAVASOLT ÓRASZÁM: 8 óra**

**TANULÁSI EREDMÉNYEK**

**A témakör tanulása hozzájárul ahhoz, hogy a tanuló a nevelési-oktatási szakasz végére:** felismeri az idő múlásával bekövetkező változásokat és ezek összefüggéseit az élő és élettelen környezet elemein;

tudja értelmezni az időt különböző dimenziójú skálákon.

**A témakör tanulása eredményeként a tanuló:**

tervet készít saját időbeosztására vonatkozóan;

megfigyeli a természet ciklikus változásait;

megérti a Föld mozgásai és a napi, évi időszámítás közötti összefüggéseket;

modellezi a Nap és a Föld helyzetét a különböző napszakokban és évszakokban.

**FEJLESZTÉSI FELADATOK ÉS ISMERETEK**

Idő és időtartam mérése különböző dimenziójú skálákon

Az idő mértékegységei

Napirend, hetirend tervezése

A Föld mozgásai és a napi, évi időszámítás összefüggései

A napszakok váltakozása

Az évszakok váltakozása

**FOGALMAK**

idő, napszak, évszak, a Föld forgása, a Föld keringése, tengelyferdeség

**JAVASOLT TEVÉKENYSÉGEK**

Napirend és hetirend készítése

A Föld és a Hold mozgásainak modellezése

A földi időszámítással kapcsolatos egyszerű feladatok megoldása (helyi idő, zónaidő)

Időszalag készítése a földtörténetre, az emberi történelemre, egy ember életére

Poszter készítése az évszakok jellemzőiről hazánkban és Föld más tájain.

**TÉMAKÖR: Alapvető térképészeti ismeretek**

**JAVASOLT ÓRASZÁM: 7 óra**

**TANULÁSI EREDMÉNYEK**

**A témakör tanulása hozzájárul ahhoz, hogy a tanuló a nevelési-oktatási szakasz végére:**

meghatározza az irányt a valós térben;

érti a térkép és a valóság közötti viszonyt;

tájékozódik a térképen és a földgömbön.

**A témakör tanulása eredményeként a tanuló:**

mágneses kölcsönhatásként értelmezi az iránytű működését;

felismeri a felszínformák ábrázolását a térképen;

megérti a méretarány és az ábrázolás részletessége közötti összefüggéseket;

fő- és mellékégtájak segítségével meghatározza különböző földrajzi objektumok egymáshoz viszonyított helyzetét;

felismeri és használja a térképi jelrendszert és a térképfajtákat (domborzati térkép, közigazgatási térkép, autós térkép, turistatérkép).

**FEJLESZTÉSI FELADATOK ÉS ISMERETEK**

Térbeli tájékozódás fejlesztése valós környezetben és térképen

Irány meghatározása térképen

A valóság és a térképi ábrázolás összefüggései

A térábrázolás különböző formái

Felszínformák ábrázolása

A térkép jelrendszere

A méretarány és az ábrázolás részletessége közti összefüggés

Térképek ábrázolási és tartalmi különbségei

A térképek fajtái

#### **FOGALMAK**

fő- és mellékvilágtáj, térkép, térképi jelrendszer, méretarány, vonalas aránymérték, domborzati térkép, közigazgatási térkép, turistatérkép, autós térkép

#### **JAVASOLT TEVÉKENYSÉGEK**

Terepi vagy iskolai környezetben végzett gyakorlatok megoldása iránytűvel

Iránytű készítése

Tájékozódási gyakorlatok iránytű nélkül a természetben

Magyarország nagytájainak bemutatása

Távolságmérési feladatok elvégzése különböző méretarányú térképeken

Különböző objektumok egymáshoz viszonyított helyzetének meghatározása a térképen az égtájak megjelölésével

Kirándulás, túraútvonal tervezése

#### **TÉMAKÖR: Topográfiai alapismeretek**

**JAVASOLT ÓRASZÁM: 7 óra**

#### **TANULÁSI EREDMÉNYEK**

**A témakör tanulása hozzájárul ahhoz, hogy a tanuló a nevelési-oktatási szakasz végére:**

meghatározza az irányt a valós térben;

érti a térkép és a valóság közötti viszonyt;

tájékozódik a térképen és a földgömbön.

**A témakör tanulása eredményeként a tanuló:**

felismeri a földrészeket és az óceánokat a különböző méretarányú és ábrázolásmódú térképeken;

felismeri a nevezetes szélességi köröket a térképen;

megfogalmazza Európa és Magyarország tényleges és viszonylagos földrajzi fekvését;

ismeri a főfolyó, a mellékfolyó és a torkolat térképi ábrázolását;

felismeri és megnevezi a legjelentősebb hazai álló- és folyóvizeket;

bejelöli a térképen Budapestet és a saját lakóhelyéhez közeli fontosabb nagyvárosokat és a szomszédos országokat.

#### **FEJLESZTÉSI FELADATOK ÉS ISMERETEK**

Tájékozódás hazánk domborzati és közigazgatási térképén

Tájékozódás a földgömbön

Földrészek, óceánok

Nevezetes szélességi körök

Tényleges és viszonylagos földrajzi helyzet

Főfolyó, mellékfolyó, torkolat

Legfontosabb hazai álló- és folyóvizek

Budapest, a tanuló lakóhelye és a szomszédos országok bejelölése a térképen

#### **FOGALMAK**

földgömb, Egyenlítő, Ráktérítő, Baktérítő, északi sarkkör, déli sarkkör, Északi-sark, Déli-sark, tényleges földrajzi helyzet, viszonylagos földrajzi helyzet, főfolyó, mellékfolyó, torkolat

#### **JAVASOLT TEVÉKENYSÉGEK**

Kontinensek ábrázolása: gömbfelületen, síkban, kontinens puzzle készítése

Földrajzi legek gyűjtése: kontinensek, magasságok, mélységek, folyók, tavak...

Települések és egyéb térképi objektumok helymeghatározása a fokhálózat segítségével

Kiselőadás, poszter készítése a nagy földrajzi felfedezésekről



**TÉMAKÖR: Gyakorlati jellegű térképészeti ismeretek (Az iskola környékének megismerése során, terepi munkában)**

**JAVASOLT ÓRASZÁM: 7 óra**

#### **TANULÁSI EREDMÉNYEK**

**A témakör tanulása hozzájárul ahhoz, hogy a tanuló a nevelési-oktatási szakasz végére:**

meghatározza az irányt a valós térben;  
érti a térkép és a valóság közötti viszonyt;  
tájékozódik a térképen és a földgömbön.

**A témakör tanulása eredményeként a tanuló:**

a valóságban megismert területről egyszerű, jelrendszerrel ellátott útvonaltervet, térképet készít;

tájékozódik a terepen térkép vázlat, iránytű és GPS segítségével;  
meghatározott szempontok alapján útvonalat tervez a térképen;  
használni tud néhány egyszerű térinformatikai alkalmazást.

#### **FEJLESZTÉSI FELADATOK ÉS ISMERETEK**

Térkép vázlat készítése ismert területről

Terepi tájékozódás

Útvonalterv készítése

Tájékozódás térinformatikai alkalmazásokkal

#### **FOGALMAK**

térkép vázlat, alaprajz, iránytű, GPS

#### **JAVASOLT TEVÉKENYSÉGEK**

Valós területről (iskola vagy lakóhely környezete) térkép vázlat készítése

Terepi tájékozódási feladat, vetélkedő megoldása térkép, iránytű és/vagy GPS segítségével

Útvonalterv készítése különböző távolságokra és közlekedési eszközökre térképi és/vagy térinformatikai alkalmazásokkal

**TÉMAKÖR: A növények testfelépítése**

**JAVASOLT ÓRASZÁM: 12 óra**

#### **TANULÁSI EREDMÉNYEK**

**A témakör tanulása hozzájárul ahhoz, hogy a tanuló a nevelési-oktatási szakasz végére:**

komplex rendszerként értelmezi az élő szervezeteket és az ezekből felépülő élőlénytársulásokat;

tisztában van az életfeltételek és a testfelépítés közti kapcsolattal;

tisztában van azzal, hogy az élő rendszerekbe történő beavatkozás káros hatásokkal járhat.

**A témakör tanulása eredményeként a tanuló:**

felismeri és megnevezi a növények életfeltételeit, életjelenségeit;

összehasonlítja ismert hazai természet vagy vadon élő növényeket adott szempontok (testfelépítés, életfeltételek, szaporodás) alapján;

felismeri és megnevezi a növények részeit, megfigyeli jellemzőiket, megfogalmazza ezek funkcióit;

összehasonlítja ismert hazai természet vagy vadon élő növények részeit megadott szempontok alapján;

ismert hazai természet vagy vadon élő növényeket különböző szempontok szerint csoportosítja; azonosítja a lágyszárú és a faszárú növények testfelépítése közötti különbségeket.

#### **FEJLESZTÉSI FELADATOK ÉS ISMERETEK**

A növények életfeltételeinek igazolása

Ismert növények összehasonlítása és csoportosítása megadott szempontok alapján



Növényi részek (gyökér, szár, levél, virágzat, termés) és funkcióik megnevezése  
 Lágyszárúak és fásszárúak testfelépítése  
 Növények életciklusainak vizsgálata jellegzetes zöldségeink, gyümölcsféléink példáján  
 Biológiai védekezés formái a kertekben

#### **FOGALMAK**

életfeltétel, életjelenség, lágyszárú, fás szárú, zöldség, gyümölcs, kultúrnövény

#### **JAVASOLT TEVÉKENYSÉGEK**

Egynyári növények egyedfejlődésének megfigyelése

Növények életfeltételeinek vizsgálata

Növényi szervek (gyökér, szár, levél, virág, termés) megfigyelése nagyítóval, esetleg mikroszkóppal, a tapasztalatok rögzítése rajzban vagy írásban

Terepi körülmények között növények meghatározása növényhatározó, esetleg online alkalmazás segítségével

Kiselőadás tartása a híres magyar zöldség- és gyümölcsfajtákról

Kerti kártevő rovarok testfelépítésének vizsgálata nagyítóval, esetleg sztereómikroszkóppal, a tapasztalatok rajzban és/vagy írásban történő rögzítése

Madárodú, madáretető, madárkalács készítése

Kerti kalendárium, kerti vetésforgó összeállítása

#### **TÉMAKÖR: Az állatok testfelépítése**

**JAVASOLT ÓRASZÁM: 10 óra**

#### **TANULÁSI EREDMÉNYEK**

**A témakör tanulása hozzájárul ahhoz, hogy a tanuló a nevelési-oktatási szakasz végére:**  
 komplex rendszerként értelmezi az élő szervezeteket és az ezekből felépülő élőlénytársulásokat;

tisztában van az életfeltételek és a testfelépítés közti kapcsolattal;

tisztában van azzal, hogy az élő rendszerekbe történő beavatkozás káros hatásokkal járhat.

#### **A témakör tanulása eredményeként a tanuló:**

felismeri és megnevezi az állatok életfeltételeit és életjelenségeit;

összehasonlít ismert hazai házi vagy vadon élő állatokat adott szempontok (testfelépítés, életfeltételek, szaporodás) alapján;

felismeri és megnevezi az állatok testrészeit, megfigyeli jellemzőiket, megfogalmazza ezek funkcióit;

az állatokat különböző szempontok szerint csoportosítja;

azonosítja a gerinctelen és a gerinces állatok testfelépítése közötti különbségeket;

mikroszkóp segítségével megfigyel egysejtű élőlényeket.

#### **FEJLESZTÉSI FELADATOK ÉS ISMERETEK**

Az állatok életfeltételeinek igazolása

Ismert hazai házi vagy vadon élő állatok összehasonlítása és csoportosítása megadott szempontok alapján

Állati testrészek és funkcióik megnevezése

Gerinctelenek és gerincesek testfelépítése

Egysejtű élőlények vizsgálata

Házi és ház körüli vagy vadon élő állatok testfelépítése és mozgásuk kapcsolatának vizsgálata

Házi, ház körüli vagy vadon élő gerincesek és gerinctelen állatok életciklusának vizsgálata

#### **FOGALMAK**

gerinctelen, gerinces, egysejtű, ragadozó, mindenevő, növényevő, háziállat, vadon élő állat

#### **JAVASOLT TEVÉKENYSÉGEK**

Állati szervek (pl. csigaház, rovarláb, rovarszárny, madártoll, szőr, köröm stb.) megfigyelése nagyítóval, esetleg mikroszkóppal, a tapasztalatok rögzítése rajzban és írásban  
Terepi körülmények között állatok meghatározása állathatározó, esetleg online alkalmazás segítségével

Állati eredetű anyagok vizsgálata, pl. fehérje, zsírszerű anyagok, szaru, csont

Kiselőadás tartása háziállat választásáról, gondozásáról, neveléséről

Látogatás magyar állatfajtákat bemutató majorban, állatparkban

### **TÉMAKÖR: Az erdők életközössége és természeti-környezeti problémái**

**JAVASOLT ÓRASZÁM: 11 óra**

#### **TANULÁSI EREDMÉNYEK**

**A témakör tanulása hozzájárul ahhoz, hogy a tanuló a nevelési-oktatási szakasz végére:**

komplex rendszerként értelmezi az élő szervezeteket és az ezekből felépülő élőlénytársulásokat;

tisztában van az életfeltételek és a testfelépítés közti kapcsolattal;

tisztában van azzal, hogy az élő rendszerekbe történő beavatkozás káros hatásokkal járhat.

**A témakör tanulása eredményeként a tanuló:**

megfigyeli hazánk erdei élőlénytársulásainak főbb jellemzőit;

életközösségként értelmezi az erdőt;

felismeri és magyarázza az élőhely-életmód-testfelépítés összefüggéseit az erdők életközössége esetén;

példákkal bizonyítja, rendszerezi és következtetéseket von le az erdei élőlények környezethez történő alkalmazkodására vonatkozóan;

táplálékláncokat és azokból táplálékhalózatot állít össze a megismert erdei növény- és állatfajokból;

példákon keresztül bemutatja az erdőgazdálkodási tevékenységek életközösségre gyakorolt hatásait;

tisztában van az erdő természetvédelmi értékével, fontosnak tartja annak védelmét.

#### **FEJLESZTÉSI FELADATOK ÉS ISMERETEK**

Az élő és élettelen környezeti tényezők szerepének bemutatása az erdők kialakulásában

A növényzet környezeti igénye és előfordulása közti összefüggés

Tölgy-, bükk- és fenyőerdők összehasonlítása

Az erdő növényeinek különböző szempontú csoportosítása

Erdei táplálékláncozati láncok és hálózatok

A környezetszennyezés és élőhelypusztulás következményei

Erdei életközösség megfigyelése terepen

#### **FOGALMAK**

erdő, zárvatermő, nyitvatermő, élőhely, alkalmazkodás, életközösség, tápláléklánc, táplálékhalózati hálózat, élőhelypusztulás, erdőgazdálkodás

#### **JAVASOLT TEVÉKENYSÉGEK**

Egy lakóhelyhez közeli, erdei társulásokat (is) tartalmazó védett terület (nemzeti park, tájvédelmi körzet, természetvédelmi terület) felkeresése, ott feladatlapok megoldása

Erdei társulásokhoz, azok környezeti problémáihoz kötődő kiselőadások, poszterek készítése

Hazai erdőink jellegzetes fafajainak vizsgálata: habitus, kéreg, levél, virág, termés

Növényfelismerési gyakorlat erdeink lágyszárú növényeiből, cserjéiből

Bemutató készítése erdeink termőtestes gombáiról

Erdeinkben élő ízeltlábú fajok testfelépítésének vizsgálata nagyítóval, esetleg mikroszkóppal, a tapasztalatok rajzban és/vagy írásban történő rögzítése

Bemutató készítése erdeink madarairól: megjelenésük, hangjuk, életmódjuk

Kisfilmek megtekintése erdeink emlősállatairól

**TÉMAKÖR: A mezők és a szántóföldek életközössége, természeti-környezeti problémái**  
**JAVASOLT ÓRASZÁM: 9 óra**

#### TANULÁSI EREDMÉNYEK

**A témakör tanulása hozzájárul ahhoz, hogy a tanuló a nevelési-oktatási szakasz végére:** komplex rendszerként értelmezi az élő szervezeteket és az ezekből felépülő élőlénytársulásokat;

tisztában van az életfeltételek és a testfelépítés közti kapcsolattal;

tisztában van azzal, hogy az élő rendszerekbe történő beavatkozás káros hatásokkal járhat.

**A témakör tanulása eredményeként a tanuló:**

megfigyeli hazánk fátlan élőlénytársulásainak főbb jellemzőit;

megadott szempontok alapján összehasonlítja a rétek és a szántóföldek életközösségeit;

életközösségként értelmezi a mezőt;

felismeri és magyarázza az élőhely-életmód-testfelépítés összefüggéseit a rétek életközössége esetén;

példákkal bizonyítja, rendszerezi és következtetéseket von le a mezei élőlények környezethez történő alkalmazkodására vonatkozóan;

tápláléklánckokat és azokból táplálékhálózatot állít össze a megismert mezei növény- és állatfajokból;

példákon keresztül mutatja be a mezőgazdasági tevékenységek életközösségre gyakorolt hatásait;

tisztában van a fátlan társulások természetvédelmi értékével, fontosnak tartja azok védelmét.

#### FEJLESZTÉSI FELADATOK ÉS ISMERETEK

Az élő és élettelen környezeti tényezők szerepének bemutatása a mezők kialakulásában

A növényzet környezeti igénye és előfordulása közti összefüggés bemutatása a rétek esetén

A mező növényeinek különböző szempontú csoportosítása

Mezei táplálkozási láncok és hálózatok

A természeti és a kultúrtáj

A mezőgazdasági tevékenység életközösségre gyakorolt hatása

Mezei és szántóföldi életközösség megfigyelése terepen

#### FOGALMAK

síkság, alföld, rét, legelő, mezőgazdaság, kultúrtáj, növénytermesztés, állattenyésztés, szántóföld, fűfélék, rágcsáló, élőhely, alkalmazkodás, életközösség, tápláléklánc, táplálékhálózat

#### JAVASOLT TEVÉKENYSÉGEK

Egy lakóhelyhez közeli, fátlan társulásokat (is) tartalmazó védett terület (nemzeti park, tájvédelmi körzet, természetvédelmi terület) felkeresése, ott feladatlapok megoldása

Fátlan társulásokhoz, azok környezeti problémáihoz kötődő kiselőadások, poszterek készítése

Növényfelismerési gyakorlat mezők lágyszárú növényeiből, cserjéiből

A mező legismertebb gyógynövényeinek és felhasználási lehetőségeinek megismerése

Fűfélék testfelépítésének vizsgálata, tapasztalatok összegzése több természettudományos terület ismeretanyagának felhasználásával

Gabonamagvak anyagainak kimutatása, tapasztalatok összegzése több természettudományos terület ismeretanyagának felhasználásával

A mezőn élő ízeltlábú fajok testfelépítésének vizsgálata nagyítóval, esetleg sztereómikroszkóppal, a tapasztalatok rajzban és/vagy írásban történő rögzítése

Bemutató készítése, kisfilmek megtekintése a mező madarairól, emlősállatairól

**TÉMAKÖR: Vízi és vízparti életközösségek és természeti-környezeti problémái****JAVASOLT ÓRASZÁM: 10 óra****TANULÁSI EREDMÉNYEK**

**A témakör tanulása hozzájárul ahhoz, hogy a tanuló a nevelési-oktatási szakasz végére:**  
 komplex rendszerként értelmezi az élő szervezeteket és az ezekből felépülő élőlénytársulásokat;  
 tisztában van az életfeltételek és a testfelépítés közti kapcsolattal;  
 tisztában van azzal, hogy az élő rendszerekbe történő beavatkozás káros hatásokkal járhat.

**A témakör tanulása eredményeként a tanuló:**

megfigyeli hazánk vízi és vízparti élőlénytársulásainak főbb jellemzőit;  
 életközösségként értelmezi a vizes élőhelyeket;  
 összehasonlítja a vízi és szárazföldi élőhelyek környezeti tényezőit;  
 felismeri és magyarázza az élőhely-életmód-testfelépítés összefüggéseit a vízi és vízparti életközösségek esetén;  
 példákkal bizonyítja, rendszerezi és következtetéseket von le a vízi élőlények környezethez történő alkalmazkodására vonatkozóan;  
 táplálékláncokat és ezekből táplálékhálózatot állít össze a megismert vízi és vízparti növény- és állatfajokból;  
 példákon keresztül bemutatja a vízhasznosítás és a vízszennyezés életközösségre gyakorolt hatásait;  
 tisztában van a vízi társulások természetvédelmi értékével, fontosnak tartja azok védelmét.

**FEJLESZTÉSI FELADATOK ÉS ISMERETEK**

A vízi és a szárazföldi élőhely környezeti tényezői  
 A vízi növények környezeti igényei és térbeli elhelyezkedésük közti összefüggés  
 A vízi növények és állatok szerveinek alkalmazkodása a vízi és vízparti környezethez  
 Vízi táplálékláncok és -hálózatok  
 A vízparti növények környezetvédelmi és gazdasági jelentősége  
 A vízszennyezés hatása a vízi életközösségekre  
 Egy vizes élőhely életközösségének megfigyelése terepen

**FOGALMAK**

hínárnövényzet, ligeterdő, légzőgyökérzet, kopoltyú, úszóláb, gázlóláb, lemezes csőr, költöző madár, élőhely, alkalmazkodás, életközösség, tápláléklánc, táplálékhálózat, vízgazdálkodás, vízszennyezés, folyószabályozás, ártér, mocsárlecsapolás

**JAVASOLT TEVÉKENYSÉGEK**

Egy lakóhelyhez közeli, vízi társulásokat (is) tartalmazó védett terület (nemzeti park, tájvédelmi körzet, természetvédelmi terület) felkeresése, ott feladatlapok megoldása  
 Vízi társulásokhoz, azok környezeti problémáikhoz kötődő kiselőadások, poszterek készítése  
 Egy szennyvíztisztító telep felkeresése  
 Papucsállatka-tenyésztés készítése, planktonikus élőlények testfelépítésének vizsgálata nagyítóval, esetleg sztereómikroszkóppal, a tapasztalatok rajzban és/vagy írásban történő rögzítése  
 Moszatok, lágyszárú vízi és vízparti növények testfelépítésének vizsgálata, a tapasztalatok rajzban és/vagy írásban történő rögzítése  
 Vízparti fák összehasonlító vizsgálata: sűrűségük, keménységük, virágzatuk, levelük, kérgük, a tapasztalatok rajzban és/vagy írásban történő rögzítése  
 Vízi és vízparti állatok testalakjának megfigyelése, kültakarójuk vizsgálata, a tapasztalatok rajzban és/vagy írásban történő rögzítése  
 Vízi puhatestűek és halak légzésvizsgálata, valamint az úszóhólyag működésének modellezése, a tapasztalatok rajzban és/vagy írásban történő rögzítése

Vízi és vízparti gerinces állatokról szóló kisfilmek megtekintése

**TÉMAKÖR: Az emberi szervezet felépítése, működése, a testi-lelki egészség**

**JAVASOLT ÓRASZÁM: 12 óra**

#### **TANULÁSI EREDMÉNYEK**

**A témakör tanulása hozzájárul ahhoz, hogy a tanuló a nevelési-oktatási szakasz végére:**  
érti, hogy a szervezet rendszerként működik;  
tisztában van a testi és lelki egészség védelmének fontosságával;  
tisztában van az egészséges környezet és az egészségmegőrzés közti összefüggéssel.

**A témakör tanulása eredményeként a tanuló:**

felismeri és megnevezi az emberi test fő részeit, szerveit;  
látja az összefüggéseket az egyes szervek működése között;  
érti a kamaszkori testi és lelki változások folyamatát, élettani hátterét;  
tisztában van az egészséges életmód alapelveivel, azokat igyekszik betartani.

#### **FEJLESZTÉSI FELADATOK ÉS ISMERETEK**

Az emberi test fő részeinek és szerveinek felismerése  
Az egyes életszakaszok legfontosabb jellemzői  
A kamaszkori érés, testi és lelki változások  
Adatok elemzése különböző korcsoportú emberek egészségi állapotáról  
A mozgás és a fizikai, szellemi teljesítőképesség összefüggései  
Táplálékpiramis  
Elhízás és kóros soványság  
Az érzékszervek védelmét biztosító módszerek és eszközök  
A környezet és az ember egészsége közötti kapcsolat

#### **FOGALMAK**

szerv, érzékszerv, szervrendszer, szervezet, túlsúly, alultápláltság, táplálékpiramis, egészség, betegség, járvány, egészséges életmód, szenvedélybetegség, serdülés

#### **JAVASOLT TEVÉKENYSÉGEK**

Az emberi egészséghez kötődő adatok (testsúly, testmagasság, vércukorszint, koleszterinszint) elemzése  
Emberi egészséggel kapcsolatos szövegek elemzése  
Mozgásos feladatok, játékok megvalósítása  
Kiselőadás készítése a kiskamaszkori bőrápolással kapcsolatban  
Tartásjavító gyakorlatsor összeállítása, bemutatása  
Fogorvos/dentálhigiénikus közreműködésével szájjápolási preventív foglalkozás tartása  
Egészséges étkezési napirend összeállítása  
A látás és hallás védelméről szóló szövegek feldolgozása  
Az elsősegélynyújtás alapvető lépéseinek megismerése gyakorlati foglalkozás/kisfilm segítségével  
A dohányzás káros hatásait bemutató modell készítése

**TÉMAKÖR: Az energia**

**JAVASOLT ÓRASZÁM: 6 óra**

#### **TANULÁSI EREDMÉNYEK**

**A témakör tanulása hozzájárul ahhoz, hogy a tanuló a nevelési-oktatási szakasz végére:**  
összetett rendszerként értelmezi az egyes földi szférák működését;  
ismeri a természeti erőforrások energiatermelésben betöltött szerepét;  
tisztában van a természeti erők szerepével a felszínalakításban.

**A témakör tanulása eredményeként a tanuló:**

csoportosítja az energiahordozókat különböző szempontok alapján;  
példákat hoz a megújuló és a nem megújuló energiaforrások felhasználására;  
megismeri az energiatermelés hatását a természetes és a mesterséges környezetre.

**FEJLESZTÉSI FELADATOK ÉS ISMERETEK**

Energiahordozók csoportosítása

Megújuló és nem megújuló energiaforrások összehasonlítása

A bányászat környezeti hatásai

Légszennyező anyagok és hatásaik

**FOGALMAK**

megújuló energiaforrás, nem megújuló energiaforrás, bánya, bányászat, szénféleségek, kőolaj, földgáz, napenergia, vízenergia, szélenergia, szmog, savas eső, üvegházhatás, globális éghajlatváltozás

**JAVASOLT TEVÉKENYSÉGEK**

Az energiatermelés környezeti hatásaihoz kötődő szövegrészek elemzése

Esettanulmányok gyűjtése a fosszilis és a megújuló energiaforrások környezeti hatásaira

Egy egykori bányaterület felkeresése (pl. Gánti Geológiai Tanösvény)

Megújuló energiákat bemutató szélkerékmodellek készítése

**TÉMAKÖR: A Föld külső és belső erői, folyamatai****JAVASOLT ÓRASZÁM: 10 óra****TANULÁSI EREDMÉNYEK****A témakör tanulása hozzájárul ahhoz, hogy a tanuló a nevelési-oktatási szakasz végére:**

összetett rendszerként értelmezi az egyes földi szférák működését;

ismeri a természeti erőforrások energiatermelésben betöltött szerepét;

tisztában van a természeti erők szerepével a felszínalakításban.

**A témakör tanulása eredményeként a tanuló:**

megállapítja, összehasonlítja és csoportosítja néhány jellegzetes hazai kőzet egyszerűen vizsgálható tulajdonságait;

példákat hoz a kőzetek tulajdonságai és a felhasználásuk közötti összefüggésekre;

tisztában van azzal, hogy a talajpusztulás világméretű probléma;

ismer olyan módszereket, melyek a talajpusztulás ellen hatnak (tápanyag-visszapótlás, komposztkészítés, ökológiai kertművelés);

felismeri és összehasonlítja a gyűrődés, a vetődés, a földrengés és a vulkáni tevékenység hatásait;

magyarázza a felszín lejtése, a folyó vízhozama, munkavégző képessége és a felszínformálás közti összefüggéseket;

magyarázza az éghajlat és a folyók vízjárása közötti összefüggéseket.

**FEJLESZTÉSI FELADATOK ÉS ISMERETEK**

A gyűrődés és a vetődés folyamata

A gyűrt és a röghegységek alapvető formakincse

Néhány jellegzetes hazai kőzet

Talajképződés folyamata

Talajpusztulás problémája

Talajpusztulás ellen ható módszerek (tápanyag-visszapótlás, komposztkészítés, ökológiai kertművelés)

Belső és külső erők hatásai

A vízhozam, a munkavégző-képesség és a felszínformálás összefüggései

Az éghajlat és a vízjárás közti összefüggés



**FOGALMAK**

gyűrődés, vetődés, földrengés, vulkáni tevékenység, kőzet, talaj, talajpusztulás, tápanyag, komposztálás, ökológiai kertművelés, lepusztulás, vízjárás, vízhozam, munkavégző-képesség

**JAVASOLT TEVÉKENYSÉGEK**

Jellegzetes gyűrt és vetődéses formák terepi megfigyelése a lakóhelyhez közeli hegységben  
Néhány jellegzetes hazai kőzet vizsgálata (nagyítóval, HCl-cseppentéssel, karcpróbával stb.)  
Talajvizsgálatok (szín meghatározása, gyúrópróba, mésztartalom, szervesanyag-tartalom)  
A talajpusztulással mint globális problémával kapcsolatos kiselőadás és/vagy poszter készítése  
A gyűrődés folyamatának modellezése textíliák, gyurma... felhasználásával  
„Minicseppkövek” készítése szódabikarbóna- vagy mosószódaoldat segítségével  
„Minivulkán” készítése  
A magma áramlásának megfigyelése megfestett hideg és meleg vizet tartalmazó edények segítségével  
A külső erők felszínformáló folyamatainak modellezése kísérletekkel (jég, víz, szél)  
Túrázó „minilexikon” összeállítása  
„Zsebkomposzt” készítése  
Ökológiai kertművelés gyakorlása iskolakertben  
Vízhozammal kapcsolatos vizsgálatok elvégzése egy, az iskolához közeli természetes vízfolyáson vagy iskolai homokasztalon

**TÉMAKÖR: Alapvető légköri jelenségek és folyamatok****JAVASOLT ÓRASZÁM: 6 óra****TANULÁSI EREDMÉNYEK**

**A témakör tanulása hozzájárul ahhoz, hogy a tanuló a nevelési-oktatási szakasz végére:**  
összetett rendszerként értelmezi az egyes földi szférák működését;  
ismeri a természeti erőforrások energiatermelésben betöltött szerepét;  
tisztában van a természeti erők szerepével a felszínalakításban.

**A témakör tanulása eredményeként a tanuló:**

megnevezi az éghajlat fő elemeit;  
jellemzi és összehasonlítja az egyes éghajlati övezeteket (forró, mérsékelt, hideg);  
értelmezi az évszakok változását;  
értelmezi az időjárás-jelentést;  
piktogramok alapján megfogalmazza a várható időjárást.

**FEJLESZTÉSI FELADATOK ÉS ISMERETEK**

Az éghajlat elemei  
A forró, a mérsékelt és a hideg éghajlati övezet jellemzése  
Időjárás-jelentés  
Várható időjárás  
Időjárási piktogramok

**FOGALMAK**

időjárás, éghajlat, éghajlati övezet, időjárás-jelentés

**JAVASOLT TEVÉKENYSÉGEK**

Kiselőadás, poszter készítése az egyes éghajlati övek jellegzetességeiről  
Időjárás-jelentés készítése piktogramokkal  
Számítási feladatok elvégzése valós időjárási, éghajlati adatokkal  
Időjárási mérőállomás készítése az iskola udvarán vagy a tanterem ablakában  
Időjárás-megfigyelési projekt: mérési feladatok (hőmérséklet, napsütés, szélereősség jellemzése, csapadékmennyiség, csapadékfajta), összevetés az előrejelzéssel, állatok viselkedésének



megfigyelése időjárás-változást megelőzően, tapasztalatok rögzítése írásban, grafikonok, rajzok segítségével

### **A fejlesztés várt eredményei az 5. évfolyam végén**

A tanuló tudjon anyagokat, kölcsönhatásokat, fizikai, kémiai változásokat felismerni, jellemezni. Értelmezze a jelenségeket az energiaváltozás szempontjából.

Ismerje a Föld helyét a Világegyetemben, Magyarország helyét Európában.

Ismerje a házban és ház körül élő állatait és növényeit. Értse az élő és élettelen környezeti tényezők kölcsönhatását. Ismerje fel a környezet – szervezet - életmód, valamint a szervek felépítése és működése közötti összefüggéseket.

Tudjon tájékozódni a térképeken. Ismerje az időjárás és az éghajlat elemeit, hazánk éghajlatát. A felszínformákat és kialakulásuk okait. Értelmezze helyesen a különböző tartalmú térképek jelrendszerét, használja fel az információszerzés folyamatában.

Anyag- és energiatakarékos életvitelével, tudatos vásárlási szokásaival önmaga is járuljon hozzá a fenntartható fejlődéshez.

Legyen képes egyszerű kísérleteket, megfigyeléseket, méréseket önállóan, illetve, csoportban biztonságosan elvégezni, a tapasztalatokat rögzíteni, következtetéseket levonni.

Legyen nyitott, érdeklődő a világ megismerése iránt. Az internet és a könyvtár segítségével legyen képes tudása bővítésére. Legyenek saját ismeretszerzési, ismeretfeldolgozási módszerei.

### **Minimumkövetelmények:**

Ismerje a Föld helyét a Világegyetemben, Magyarország helyét Európában.

Ismerje a házban és ház körül élő állatait és növényeit. Értse az élő és élettelen környezeti tényezők kölcsönhatását. Ismerje fel a környezet – szervezet - életmód, valamint a szervek felépítése és működése közötti összefüggéseket.

Ismerje az időjárás és az éghajlat elemeit, hazánk éghajlatát. A felszínformákat és kialakulásuk okait.

### **A fejlesztés várt eredményei a 6. évfolyam végén**

A tanuló tudjon anyagokat, kölcsönhatásokat, fizikai, kémiai változásokat felismerni, jellemezni. Értelmezze a jelenségeket az energiaváltozás szempontjából

Ismerje az emberi szervezet felépítését, működését, serdülőkori változásait és okait. Tudatosuljanak az egészséget veszélyeztető hatások, alapozódjon meg az egészséges életvitel szokásrendszere.

Formálódjon reális énképe, értse a családi és a társas kapcsolatok jelentőségét, élete irányításában kapjon döntő szerepet az erkölcsi értékrendnek való megfelelés. Legyen embertársaival empatikus és segítőkész.

Ismerje a Föld helyét a Világegyetemben, Magyarország helyét Európában.

Alakuljon ki átfogó kép hazai tájaink természetföldrajzi jellemzőiről, természeti-társadalmi erőforrásairól, gazdasági folyamatairól, környezeti állapotukról. Legyen képe a közöttük levő kölcsönhatásokról.

Ismerje hazánk legjellemzőbb életközösségeit, termesztett növényeit. Értse az élő és élettelen környezeti tényezők kölcsönhatását. Ismerje fel a környezet-szervezet-életmód, valamint a szervek felépítése és működése közötti összefüggéseket.

Tudjon tájékozódni a térképeken. Értelmezze helyesen a különböző tartalmú térképek jelrendszerét, használja fel az információszerzés folyamatában.

Erősödjön a természet és a haza iránti szeretete. Törekedjen a természeti és társadalmi értékek védelmére.

Ismerje fel szűkebb és tágabb környezetében az emberi tevékenység környezeti hatásait. Anyag- és energiatakarékos életvitelével, tudatos vásárlási szokásaival önmaga is járuljon hozzá a fenntartható fejlődéshez.

Legyen képes egyszerű kísérleteket, megfigyeléseket, méréseket önállóan, illetve csoportban biztonságosan elvégezni, a tapasztalatokat rögzíteni, következtetéseket levonni.

Legyen nyitott, érdeklődő a világ megismerése iránt. Az internet és a könyvtár segítségével legyen képes tudása bővítésére. Legyenek saját ismeretszerzési, ismeretfeldolgozási módszerei.

#### **Minimumkövetelmények:**

Ismerje az emberi szervezet felépítését, működését, serdülőkori változásait és okait. Tudatosuljanak az egészséget veszélyeztető hatások, alapozódjon meg az egészséges életvitel szokásrendszere. Legyen embertársaival empatikus és segítőkész. Ismerje a Föld helyét a Világegyetemben, Magyarország helyét Európában. Ismerje hazánk legjellemzőbb életközösségeit, természetett növényeit. Értse az élő és élettelen környezeti tényezők kölcsönhatását. Ismerje fel a környezet-szervezet-életmód, valamint a szervek felépítése és működése közötti összefüggéseket.

## IV.2.9 Biológia



Földeáki Návay Lajos Általános Iskola  
6922 Földeák, Zárda u. 18-20.  
OM:029695

## Biológia

### Helyi tantárgyi tanterv

#### 7-8. évfolyam

#### A tantárgy nevelési és fejlesztési célrendszere megvalósításának iskolai keretei:

- az iskolában általános tantervű oktatás folyik a lentiekben részletezett helyi tanterv alapján
- a tanulócsoporthoz osztály szinten vagy képesség szerinti csoportbontásban kialakítható

#### A tantárgy órakerete:

Évfolyam	Heti órakeret	Éves kerettantervi órakeret	Évi összes órakeret
		Kerettantervi tervezés	
7.	2	72	72
8.	1	36	36

#### A tantárggyal kapcsolatos pedagógiai szervezési megjegyzések:

#### A helyi tanterv alapját jelentő kerettanterv:

Az 5/2020. (I.31.) Korm. rendelettel módosított, a Nemzeti alaptanterv kiadásáról, bevezetéséről és alkalmazásáról szóló 110/2012. (IV:4) Korm. rendeleten alapján, az Oktatási Hivatal által javasolt Kerettanterv az általános iskola 5-8. évfolyam számára – Biológia 7-8. évfolyam

<b>7. évfolyam</b>		
<b>Nat témakörök</b>	<b>Témakör neve</b>	<b>Témakör összidő kerete</b>
1. A biológia tudományának céljai és vizsgálati módszerei	A biológia tudománya	3
2. Az élet kialakulása és szerveződése	Az élet kialakulása és szerveződése	6
3. Az élet formái, működése és fejlődése	Az élővilág fejlődése	3
	Az élővilág országai	17
6. A fenntarthatóság fogalma, biológiai összefüggései	Bolygónk élővilága	13
4. Életközösségek vizsgálata	Életközösségek vizsgálata	12
6. A fenntarthatóság fogalma, biológiai összefüggései	A természeti értékek védelme	8
5. Az élővilág és az ember kapcsolata 6. A fenntarthatóság fogalma, biológiai összefüggései	Az élővilág és az ember kapcsolata, fenntarthatóság	10
	<b>Összes óraszám:</b>	<b>72</b>

<b>8. évfolyam</b>		
<b>Nat témakörök</b>	<b>Témakör neve</b>	<b>Témakör összidő kerete</b>
1. Az emberi szervezet felépítése, működése	Az emberi szervezet I. – Testkép, testalkat, mozgásképesség	3
	Az emberi szervezet II. – Anyagforgalom	12
	Az emberi szervezet III. – Érzékelés, szabályozás	10
	Szaporodás, öröklődés, életmód	6
2. Életmód és egészség	Egészségmegőrzés, elsősegély	5
	<b>Összes óraszám:</b>	<b>36</b>

## Biológia

### *A biológia helye a természettudományos nevelésben*

A biológia tanulása-tanítása továbbviszi a korábbi években elkezdett fogalmi fejlődés folyamatát, elmélyíti és rendszerezi a kulcsfogalmak köré szervezett elméleti tudást. Eszközöket ad a tanulók kezébe, amelyekkel a körülöttük lévő élővilágot tanulmányozhatják, meggyőzi őket az így szerzett tudás megbízhatóságáról. A tanulók önmagukat mint biológiai lényt is vizsgálják, a sejtektől a szervrendszereken át a szervezet egészéig felépítve az emberi testről és szellemi, lélektani működéséről alkotott képüket. A tanulók képet kapnak a biológia kulcsfogalmairól, alapvető elméleteiről, de lehetőségük van az érdeklődésüknek megfelelő, elmélyültebb vizsgálódásra is, ami utat nyit az élettudományok és a hozzájuk kapcsolódó életpályák felé. Ezt szolgálhatja egy-egy részterület pl. projektalapú vizsgálata az iskolai laboratórium eszközeivel, a tanulók lakóhelyi és természeti környezetének felfedezésével.

### *Fogalmi fejlődés, elmélet-gyakorlat viszonya*

A kulcsfogalmak és elméletek fejlesztése a tapasztalati alapoktól a tudományos igényű értelmezésekig fokozatosan és differenciáltan történhet. Egy-egy bonyolultnak tűnő fogalom bevezethető az említés, ismerkedés szintjén, de a következő tanulási kör lehetőséget ad a tanulóknak az újabb elemek beépítésére vagy akár a fogalmi váltásra is. A műveltségi jellegű tudás esetében a tanulók a saját szavaikkal is hűen visszaadhatják a fogalmak jelentését, de a szakértői jellegű, továbbtanulást előkészítő tudás megkívánja a definíciók és tudományos elnevezések használatát. Az aktív tanulási módszerek alkalmazása több időt igényel, de a tanulók így azokat a vizsgálati és gondolkodási műveleteket is gyakorolhatják, amelyeknek az iskolán kívül a mindennapi életben is hasznát vehetik.

### *A tanulás-tanítás fejlesztési céljai és módszerei*

A tanult ismereteket a tanulók olyan gondolkodási sémákba illeszthetik, mint pl. a törzsfajlás, az egyedfejlődés, a felépítés és működés, az alkalmazkodás vagy az egyensúly. A gondolkodás fejlesztése magában foglalja a biológiai szerveződési szintek elemzését, a részekre bontás és egységben látás képességét, a változások és folyamatok azonosítását, a rendszer és környezete közötti kapcsolatok feltárását. A biológia jó lehetőséget ad a problémamegoldó gondolkodás fejlesztésére is, amiben egyszerre lehet jelen az elemzés, az alkalmazás és az alkotás készsége. A kutatási készségeket a tudományosan vizsgálható problémák felismerése, a kutatási kérdés megfogalmazása, a hipotézisalkotás, a kísérlettervezés és -kivitelezés, az eredmények rögzítése és értelmezése fejlesztheti. Ezek a készségek a mindennapi életben is alkalmazhatóak, így a természettudományos műveltség részét is képezik. Az értékek és attitűdök formálásának fontos eszköze a kritikai gondolkodás, a több szempontú megközelítések alkalmazása. A természeti környezet védelme számos ponton kerül ellentétbe a rövid távon nyereséges, de önpusztító gazdálkodás haszonélvezőinek igényeivel. Természet és gazdálkodás összhangja vezethet a fenntartható életminőséghez. Az egészségnevelés sem hatékony csupán az elméleti megfontolásokra építve, szükség van az egészség értékékként való kezelésére és az ennek megfelelő életvezetés kialakítására.

A hatékony tanulás interakciókra épül, ezért a kommunikáció és együttműködés fejlesztését is be kell illeszteni a tanulás-tanítás folyamatába. Ezt a rendszeres tanuló-tanuló, tanuló-tanár interakciók biztosíthatják. A meglévő tudás felszínre hozása és megosztása a tanórákon kívül a virtuális közösségekben, osztálytermi alkalmazásokban is történhet. A csoportos tanulási helyzetek fejleszthetik az együttműködési készségeket, erősíthetik a felelősség vállalásának képességét. A digitális készségek fejlesztését a biológiai vizsgálatokban alkalmazható mérő és adatbázis jellegű alkalmazások segíthetik, de a mobiltelefonnal történő fotózás vagy videózás is hasznos lehet. Ebben a tanulási környezetben a tanár szerepe is megváltozik; kiemelt célja a tanulók önszabályozó tanulási képességének erősítése és az ehhez szükséges megfelelő támogatás személyre szabott biztosítása.

A biológia tantárgy a Nemzeti alaptantervben rögzített kulcskompetenciákat az alábbi módon fejleszti:

**A tanulás kompetenciái:** A biológiai megfigyelések és kísérletek alapján a tanuló átéli a tudásszerzés aktív folyamatát, míg a tudás alkalmazhatóságának tapasztalata az önirányító tanulás képességét erősíti. Tantárgyhoz kapcsolódó, napról napra frissülő információk keresése, az ezekre a forrásokra épített tanulás fejleszti az önálló tanulás képességét.

**A kommunikációs kompetenciák:** A természet megfigyelése és a tapasztalatok megfogalmazása fejleszti a tanuló szókincsét, anyanyelvi kifejezőkészségét. Az élő rendszerek és életjelenségek ábrák, képek, mozgóképek formájában is vizsgálhatók, ez fejleszti a képzeletet, a képek és a nyelvi kifejezőmódok közötti átalakítás képességét. A csoportos, interaktív tanulási helyzetek a vélemények felszínre hozását, a tudás közös építését és megosztását segítik.

**A digitális kompetenciák:** A közvetlen tapasztalatszerzés mellett a tanuló digitális forrásokból szerezhet információkat a természeti környezetéről. A könyvtári és egyéb adatbázisokban végzett célzott keresése kiegészül a tárolás, rendezés és átalakítás műveleteivel. Megfelelő tanári támogatással a tanuló maga is alkotóvá válhat, személyre szabott tananyagokat hozhat létre, eredményeit megoszthatja társaival.

**A matematikai, gondolkodási kompetenciák:** A biológiai vizsgálatok során a tanuló alkalmazza az analitikus és a szintetizáló gondolkodás műveleteit, összehasonlítja a különféle állapotokat és következtet a változások, folyamatok és egyensúlyok kialakulására. Az elvégzett megfigyelések és kísérletek számos egyedi jelenséget tárnak fel, ezek tanulságainak levonásához az induktív gondolkodás képességét is fejleszteni kell. A megismert biológiai elméletek alkalmazása többféle kontextusban, pl. a fenntarthatóság, a biotechnológia vagy az egészség összefüggésében, deduktív gondolkodás útján történhet. A biológiai jelenségek leírása gyakran csak statisztikai szemlélettel lehetséges, a sokféleségben rejlő azonosságok és különbségek összehasonlítása az analógiás gondolkodást fejleszti. Az élet egymásra épülő szerveződési szintjeinek megértése rendszerszintű, komplex gondolkodást igényel.

**A személyes és társas kapcsolati kompetenciák:** Az ember biológiai és társadalmi lény, a biológia tanulása hozzásegít e kettősség tudatos szemléletéhez. A tanuló felismeri az öröklött és a szerzett tulajdonságaiban rejlő lehetőségeit, a testi és szellemi képességek kibontakoztatásának személyes felelősségét. Az önismeret fejlesztését szolgálják az interaktív tanulási formák, a fejlesztő szemléletű ön- és társértékelés. A tanuláshoz nyújtott megfelelő tanári támogatás, az egymástól tanulás növeli a közösségi összetartozás érzését, a segítség adásának és elfogadásának képességét.

**A kreativitás, a kreatív alkotás, önkifejezés és kulturális tudatosság kompetenciái:** Az élő természeti környezetből érkező érzelmi hatások befogadása, ezek kreatív alkotásokban történő kifejezése segíti a biológia nevelési céljainak elérését.

**Munkavállalói, innovációs és vállalkozói kompetenciák:** A mezőgazdaság, az élelmiszeripar, az orvostudomány és a gyógyszeripar a folyamatos innovációra épül, az erre való felkészítés a biológia tanulásának is feladata.

## 7–8. évfolyam

A környezetismeret tantárgy a gyerekek mindennapi tapasztalatára, élményeire építve vizsgálja a növény- és állatvilágot, az emberi szervezetet és a környezeti folyamatokat. Ebben a tanulási szakaszban is végeznek a tanulók megfigyeléseket, egyszerűbb méréseket és kísérleteket, de ez még inkább a gyermeki kíváncsiság által irányított, kevésbé tudatos tevékenység. A természettudomány tantárgy keretében növények és állatok, az ember szervezete és egészsége, valamint az életközösségek megismerése részletesebben és elmélyültebben történik. A biológia önálló és mindenki számára kötelező tantárgyként a 7. évfolyamon jelenik meg. A további tanévekben az iskolatípusoktól függően nem mindenki folytatja a tanulását, ezért fontos, hogy

a tanulók a két év során teljes képet kapjanak az élet biológiai értelmezéséről, az élővilágról és az ember szervezetéről és egészségéről. Az elméleti ismeretek a természettudományok általános és a biológia sajátos kulcsfogalmai köré szerveződnek, céljuk a biológiai alpműveltség megszerzése. A jelenségeket bemutató, élményalapú, aktív tanulási módszerek alkalmazásával jobban megőrizhető a gyermeki kíváncsiság, ennek feltétele a vizsgálatokra alkalmas tanulási környezet és a természetben való tanulás lehetőségének biztosítása. Alkalmat kell adni a tanulóknak a természeti környezet megfigyelésére, a rendszerek és folyamatok feltárására, következtetések levonására és élmények szerzésére, kihasználva az értelmi és érzelmi nevelés egymást erősítő hatását. Az elméleti jellegű, illetve az egészségműveltséggel, környezeti fenntarthatósággal kapcsolatos témakörök a kerettantervben ajánlott tagozódásban és időkeretben vagy egymással összekapcsolva, pl. projektalapú módszerekkel, kutatásalapú tanulással is taníthatók.

**TÉMAKÖR: A biológia tudományának céljai és vizsgálati módszerei**  
**JAVASOLT ÓRASZÁM: 3 óra**

**TANULÁSI EREDMÉNYEK**

**A témakör tanulása hozzájárul ahhoz, hogy a tanuló a nevelési-oktatási szakasz végére:** útmutató alapján, másokkal együttműködve kísérleteket hajt végre, azonosítja és beállítja a kísérleti változókat, a kapott adatok alapján következtetéseket fogalmaz meg; a vizsgált biológiai jelenségekkel kapcsolatos megfigyeléseit, következtetéseit és érveit érthetően és pontosan fogalmazza meg, ezeket szükség esetén rajzokkal, fotókkal, videókkal egészíti ki.

**A témakör tanulása eredményeként a tanuló:**

ismeri a biológia tudományának kutatási céljait, elismeri a tudósok munkáját és felelősségét, képet alkot a biológia fejlődéséről, érti a jelenkori kutatások jelentőségét; érti és példákkal igazolja, hogy a tudományos elképzelések az adott kor tudásán és világképén nyugszanak, fejlődésük és cseréjük a megismerési folyamat természetes jellemzője; a biológiai jelenségekkel kapcsolatban kérdéseket, előfeltevéseket fogalmaz meg, tudja, hogy ezek akkor vizsgálhatók tudományosan, ha lehetőség van a bizonyításra vagy cáfolatra; tisztában van a mérhetőség jelentőségével, törekszik az elérhető legnagyobb pontosságra, de tisztában van ennek korlátaival is; megkülönbözteti a bulvár, a népszerűsítő és a tudományos típusú közléseket, médiatermékeket, törekszik a megtévesztés, az áltudományosság leleplezésére.

**FEJLESZTÉSI FELADATOK ÉS ISMERETEK**

A Föld élővilágának teljességét magában foglaló bioszféra fogalmának értelmezése, megismerésének és védelmének a biológia kutatási céljaként való azonosítása

A biológia kutatási céljainak megismerése, néhány jelentős felismerés és felfedezés történeti bemutatása, értékelése

A biológiai ismeretek gyarapodásának a technológiai és gazdasági fejlődéssel való összefüggésének felismerése, az emberi életmódra gyakorolt hatásának értékelése

A természettudományos vizsgálatok feltételeinek és alapvető módszereinek elvi ismerete, gyakorlati alkalmazásuk megalapozása

A tényekre alapozottsággal kapcsolatos igény megszilárdítása, az áltudományos, manipulatív közlések és a tudományos források közötti különbségtétel

**FOGALMAK**

bioszféra, élettudományok, tudományos probléma, hipotézis, kísérlet, kísérleti változó, rendszer, környezet, szerveződési szint, tudományos közlemény, áltudomány

**JAVASOLT TEVÉKENYSÉGEK**



Kiselőadások, poszterek készítése az élettudományok és az orvoslás történetének egy-egy nevezetes személyiségéről, az ókortól napjainkig (Pl. Arisztotelész, Galenus, Linné, Darwin, Watson és Crick)

Rövid beszámolók készítése az utóbbi évtizedekben orvosi Nobel-díjjal elismert, biológiai kutatásokkal megalapozott felfedezésekről (témák, kutatók, alkalmazások), beszélgetés a jelentőségükről

A modern biológiai kutatások és a biotechnológia területeit és alkalmazási lehetőségeit bemutató kiselőadások, poszterek készítése, ezekkel kapcsolatos vélemények gyűjtése, megfogalmazása és megvitatása

A tudományos és a hétköznapi megfigyelés különbségeinek bemutatása konkrét példákon keresztül

Áltudományos hírek gyűjtése a médiából és azok tudományos tényekre alapozott cáfolata

Kisfilmek megtekintése a biológia tudomány részterületeiről, a modern biológiáról

### **TÉMAKÖR: Az élet kialakulása és szerveződése**

**JAVASOLT ÓRASZÁM: 6 óra**

#### **TANULÁSI EREDMÉNYEK**

**A témakör tanulása hozzájárul ahhoz, hogy a tanuló a nevelési-oktatási szakasz végére:** alapfokon alkalmazza a rendszerszintű gondolkodás műveleteit, azonosítani tudja egy biológiai rendszer részeit, kapcsolatait és funkcióit, érti a csoportképzés jelentőségét, a tanult csoportokba besorolást végez;

biológiai rendszerekkel, jelenségekkel kapcsolatos képi információkat szóban vagy írásban értelmez, alkalmazza a vizualizálás, az ábrákban való összefoglalás módszerét.

#### **A témakör tanulása eredményeként a tanuló:**

tényekre alapozott érveket fogalmaz meg a baktériumok jelentőségével kapcsolatban, értékeli egészségügyi, környezeti és biotechnológiai jelentőségüket;

vázlatrajz, fotó vagy mikroszkópos megfigyelés alapján felismeri és megnevezi a sejtmagvas sejt típus legfontosabb alkotórészeit, megfogalmazza a sejtekben zajló életfolyamatok lényegi jellemzőit;

képek, videók és mikroszkópos megfigyelések alapján összehasonlítja a növényi és az állati sejtek felépítését és működését, példák alapján értelmezi az egysejtű életmód jellegzetességeit; érti a többsejtűek szerveződési típusainak különbségét, szerepét a fajok elterjedésében és a köztük kialakult munkamegosztásban.

#### **FEJLESZTÉSI FELADATOK ÉS ISMERETEK**

A mikroszkópok működési elvének megismerése, a használat készségének fejlesztése

A mikroorganizmusok és a földi élet kialakulása közötti kapcsolat felismerése, a földi anyagforgalmi ciklusokban játszott szerepük értelmezése

A biológiai energiaforrás szerepének megértése, típusainak megkülönböztetése

A növényi és az állati sejt típusok összehasonlítása, anyagcseretípusok megkülönböztetése az energia- és a szénforrás alapján

#### **FOGALMAK**

fénymikroszkóp, sejt, sejtalkotó, baktérium, biológiai információ, gén, anyagcsere, szénforrás, energiaforrás, fotoszintézis, légzés, egysejtű, telep, szövet

#### **JAVASOLT TEVÉKENYSÉGEK**

Fénymikroszkóp beállítása, egysejtűek megfigyelése természetes vízmintában vagy tenyészetben, növényi szövetpreparátumok készítése, állati szövetmetszetek vizsgálata, a látottak rögzítése rajzban, mobiltelefonnal és rövid szöveges leírással

Fénymikroszkópos sejtalkotók ábrázolása állati és/vagy növényi sejt rajzán

A sejtek felépítését és működését bemutató animációk, videók keresése, a látottak megbeszélése, összefoglalása

A sejt felépítését és működését értelmező, a tanulók meglévő tudására épülő analógiák keresése és megbeszélése (pl. vár, város, gyár), rajzos vázlat készítése

A baktériumok sokféle biológiai szerepének bemutatása konkrét példákon keresztül

Papucsállatka-tenyésztés készítése és vizsgálata

Növényi és állati sejtmodell készítése néhány alapvető különbség hangsúlyozásával

### **TÉMAKÖR: Az élővilág fejlődése**

**JAVASOLT ÓRASZÁM: 6 óra**

#### **TANULÁSI EREDMÉNYEK**

**A témakör tanulása hozzájárul ahhoz, hogy a tanuló a nevelési-oktatási szakasz végére:**

alapfokon alkalmazza a rendszerszintű gondolkodás műveleteit, azonosítani tudja egy biológiai rendszer részeit, kapcsolatait és funkcióit, érti a csoportképzés jelentőségét, a tanult csoportokba besorolást végez;

digitális eszközökkel képeket, videókat, adatokat rögzít, keres és értelmez, kritikus és etikus módon használ fel, alkotásokat készít;

önállóan vagy másokkal együttműködve kivitelez tanulási projekteket.

**A témakör tanulása eredményeként a tanuló:**

a biológiai problémák vizsgálatában figyelembe veszi az evolúciós fejlődés szempontjait, a földtörténeti időskálán el tudja helyezni ennek mérföldköveit, érti, hogy a mai emberi faj is az evolúció során alakult ki;

értelmezi a rátermettség és a természetes szelekció fogalmát, tudja, hogy azt a véletlenszerű események és az önszerveződés is befolyásolhatja;

elfogadja, hogy minden ember egy fajhoz tartozik és a nagyraszok értékükben nem különböznek, a biológiai és kulturális örökségük az emberiség közös kincse.

#### **FEJLESZTÉSI FELADATOK ÉS ISMERETEK**

Az evolúciós idődimenziók felmérése, élőlények sokféleségét kialakító mechanizmusok megértése, a természetes szelekció, valamint a semleges folyamatok jelentőségének felismerése

Az élővilág sokféleségének értékelése

Az élővilág fejlődését befolyásoló tényezők elemzése, az alkalmazkodással összefüggő változások azonosítása néhány példán keresztül

Az állatvilág fejlődése és az emberi evolúció közötti kapcsolat felismerése, a kutatás és bizonyítás módszereinek áttekintése

Az emberi evolúció főbb lépéseinek (agytérfogat, testtartás, tűz- és eszközhasználat, viselkedés, kommunikáció) azonosítása

Rendszerelemzési képesség megalapozása, a felépítés és működés, valamint a rendszer és környezet kapcsolatok biológiai vizsgálatokkal összefüggő jelentőségének megértése

#### **FOGALMAK**

evolúció, természetes kiválasztódás, alkalmazkodás, rátermettség, fajok sokfélesége, emberi evolúció, ősemberek, nagyraszok, Homo sapiens

#### **JAVASOLT TEVÉKENYSÉGEK**

Az élővilág fejlődését bemutató időszalag készítése, a fontosabb mérföldkövek megjelenítése

A környezet és az élőlények testfelépítése, életmódja közötti összefüggést bemutató példák elemzése, az alkalmazkodás tényezőinek és konkrét módjainak megfogalmazása

A nagyraszok képviselőinek testfelépítése és a környezethez való alkalmazkodás közötti összefüggések bemutatása

Emberelődök testfelépítését (csontváz, testalkat, végtagok, koponya) bemutató rajzok, rekonstrukciók összehasonlítása, a különbségek azonosítása, a fejlődési folyamat néhány jellemzőjének megfogalmazása

Az emberré válás folyamatát bemutató videó elemzése

### **TÉMAKÖR: Az élővilág országai**

**JAVASOLT ÓRASZÁM: 10 óra**

#### **TANULÁSI EREDMÉNYEK**

**A témakör tanulása hozzájárul ahhoz, hogy a tanuló a nevelési-oktatási szakasz végére:** alapfokon alkalmazza a rendszerszintű gondolkodás műveleteit, azonosítani tudja egy biológiai rendszer részeit, kapcsolatait és funkcióit, érti a csoportképzés jelentőségét, a tanult csoportokba besorolást végez;

biológiai rendszerekkel, jelenségekkel kapcsolatos képi információkat szóban vagy írásban értelmez, alkalmazza a vizualizálás, az ábrákban való összefoglalás módszerét.

**A témakör tanulása eredményeként a tanuló:**

alaktani jellemzők összehasonlítása alapján felismer néhány fontosabb növény- és állatcsoportot, ezekbe besorolást végez;

konkrét példák vizsgálata alapján összehasonlítja a gombák, a növények és az állatok testfelépítését, életműködéseit és életmódját, ennek alapján érvel az önálló rendszertani csoportba sorolásuk mellett.

#### **FEJLESZTÉSI FELADATOK ÉS ISMERETEK**

Az élőlények sokféleségében való eligazodás szükségességének és módszereinek azonosítása, a hierarchia és a leszármazási rokonság elvének felismerése

A gombák, a növények és az állatok külön országba sorolása melletti érvek megfogalmazása, fontosabb rendszertani csoportjaik alaktani és szervezeti jellemzése, néhány példafaj bemutatása

Kirándulások, természetben végzett megfigyelések során élőlénycsoportok, fajok azonosítása határozókönyvek és mobilapplikációk segítségével

#### **FOGALMAK**

fejlődéstörténeti rendszer, rendszertani kategóriák, faj, kettős nevezéktan, virágtalan növények, virágos növények, férgek, ízeltlábúak, puhatestűek, és a gerincesek osztályai

#### **JAVASOLT TEVÉKENYSÉGEK**

Növény- és állatismeret segédkönyv (vagy hasonló kézikönyvek), mobiltelefon-applikációk és weboldalak keresése, használati módjuk tanulmányozása

Növény és/vagy állatfajok rendszertani besorolását ábrázoló diagramok rajzolása (pl. halmazábra, fogalomtérkép, táblázat)

Az élővilág országait bemutató törzsfa rajzolása, rövid jellemzések készítése az egyes országokról

Kiselőadás Darwin és Linné munkásságáról

A természetes és mesterséges rendszerezés összehasonlítása különböző feladatokkal, élőlények elnevezése játékos feladatokkal

Mikroorganizmusok (planktonikus élőlények) és telepes élőlények mikroszkópos vizsgálata, a tapasztalatok rajzos rögzítése

Fajok felismerése terepgyakorlaton, fajlista készítése a közvetlen környezetben

Kiselőadás a gombaszedéssel és -fogyasztással kapcsolatos tudnivalókról

Virágtalan, valamint egy- és kétszikű növények vizsgálata, a tapasztalatok rajzos rögzítése

Gyűrűsféreg, puhatestűek, ízeltlábúak vizsgálata, tapasztalatok rajzos rögzítése

Kiselőadás összeállítása az állatvilág „legjeiről”

**TÉMAKÖR: Bolygónk élővilága****JAVASOLT ÓRASZÁM: 10 óra****TANULÁSI EREDMÉNYEK**

**A témakör tanulása hozzájárul ahhoz, hogy a tanuló a nevelési-oktatási szakasz végére:** leírások, fotók, ábrák, filmek alapján értelmezi és bemutatja az élőlények környezethez való alkalmazkodásának jellegzetes módjait és példáit.

**A témakör tanulása eredményeként a tanuló:**

alapfokon ismeri a földrészek, óceánok legjellegzetesebb növény- és állatfajait;

a földrészek természetes növényzetét ábrázoló tematikus térképek, fényképek, ábrák segítségével azonosítja bolygónk biomjait;

néhány jellegzetes faj példáján keresztül felismeri a kontinensek éghajlati övezetei, kialakult talajtípusai és az ott élő növényvilág közötti kapcsolatokat;

néhány jellegzetes faj példáján keresztül felismeri a kontinensek jellegzetes növényei és az ott élő állatvilág közötti kapcsolatot;

néhány tengeri növény- és állatfaj megismerése során felismeri, hogy bolygónk legnagyobb életközössége a világtengerekben él.

**FEJLESZTÉSI FELADATOK ÉS ISMERETEK**

Bolygónk nagy életközösségeinek azonosítása tematikus térképen, a kontinensek néhány jellegzetes növény- és állatfajának megismerése

Az élőlények testfelépítése, életmódja, életciklusa és a biom ökológiai feltételei közti kapcsolat elemzése

Az európai magashegységekben kialakuló függőleges zonalitás okainak megértése, néhány jellegzetes életközösség, faj azonosítása

Óceánok, tengerek és édesvízi életközösségek néhány jellegzetes élőlényének megismerése

Táplálékláncok és hálózatok összeállítása a biomok élőlényeiből

A fajok elterjedését, annak változását befolyásoló tényezők konkrét példák alapján történő elemzése

Rendszerelemzési képesség megalapozása, a felépítés és működés, valamint a rendszer és környezet kapcsolatok biológiai vizsgálatokkal összefüggő jelentőségének megértése

**FOGALMAK**

tápláléklánc, táplálékhálózat, elterjedési terület, éghajlati övezet, biomok, vízi életközösségek, függőleges zonalitás

**JAVASOLT TEVÉKENYSÉGEK**

A kontinensek élővilágát bemutató természetfilmek feladatlapos elemzése, a látottak megbeszélése

A kontinensek, éghajlati övek jellemző életközösségeit bemutató tematikus térképek rajzolása, poszterek készítése

Adatok gyűjtése a környezeti tényezők és az élőlények testfelépítése, életmódja közötti összefüggésről, ezek alapján néhány jellegzetes példa bemutatása

Tűrőképességi görbék elemzése, az elterjedés és a környezeti igények közötti kapcsolat vizsgálata

Táplálékláncok/hálózatok rajzolása a biomokra jellemző élőlényekről kapott vagy gyűjtött információk alapján

Növényföldrajzi és állattani elterjedési térképek értelmezése, összehasonlítása, a változások okainak és lehetséges következményeinek megbeszélése

A bioszférát, a biomokat kutató természettudósok (pl. Balogh János, Jacques-Yves Cousteau, Yann Arthus-Bertrand, Sir David Attenborough) filmrészleteinek megtekintése, megbeszélése

**TÉMAKÖR: Életközösségek vizsgálata**

**JAVASOLT ÓRASZÁM: 10 óra****TANULÁSI EREDMÉNYEK**

**A témakör tanulása hozzájárul ahhoz, hogy a tanuló a nevelési-oktatási szakasz végére:** leírások, fotók, ábrák, filmek alapján értelmezi és bemutatja az élőlények környezethez való alkalmazkodásának jellegzetes módjait és példáit;

a vizsgált biológiai jelenségekkel kapcsolatos megfigyeléseit, következtetéseit és érveit érthetően és pontosan fogalmazza meg, ezeket szükség esetén rajzokkal, fotókkal, videókkal egészíti ki;

önállóan vagy másokkal együttműködve kivitelez tanulási projekteket.

**A témakör tanulása eredményeként a tanuló:**

másokkal együttműködve vizsgál környezetében található életközösségeket, az elkészített rajzok, fotók, videók és adatok alapján elemzi az élettelen környezeti tényezők és az élőlények közötti kapcsolatokat;

életközösségek vizsgálata, valamint ábrák, animációk alapján magyarázza az életközösségekben zajló anyagforgalom folyamatát, felismeri az élőlények közötti táplálkozási kapcsolatokat, táplálkozási piramist szerkeszt;

leírások, filmek és saját megfigyelései alapján elemzi az állatok viselkedésének alaptípusait, ezek lényegi jellemzőit konkrét példák alapján bemutatja;

esetleírások, filmek és saját megfigyelései alapján felismeri az adott életközösségek biológiai értékeit, értékeli a lakókörnyezetében található életközösségek környezeti állapotot és életminőséget javító hatását.

**FEJLESZTÉSI FELADATOK ÉS ISMERETEK**

Az élettelen környezeti tényezők és az élőlények közötti kölcsönhatások azonosítása, környezeti igény és tűrőképesség vizsgálata

A levegő, a víz és a talaj minőségi jellemzőinek vizsgálata, főbb típusainak megkülönböztetése, természetes összetevők és szennyezők azonosítása, mérési adatok értelmezése

Az élőhely fogalmának ismerete, jellemzőinek és típusainak vizsgálatokban történő azonosítása, az élőhelyi környezethez való alkalmazkodás módjainak és példáinak elemzése

Az életközösségek rendszerként való értelmezése, a kölcsönhatások és hálózatok vizsgálatokban történő felismerése, ciklikus és előrehaladó változási folyamatok azonosítása

Az indikátorszervezetek jelentőségének megértése, felismerésük és alkalmazásuk a konkrét vizsgálatokban

**FOGALMAK**

életközösség, élőhely, környezeti igény, tűrőképesség, indikátorszervezet, populációs kölcsönhatás, évszakos és napi változási ciklus, társulások fejlődése, szukcesszió

**JAVASOLT TEVÉKENYSÉGEK**

Egyszerű levegőminőség- (pl. ülepedő por), vízminőség- (pl. gyorstesztek, algák és egysejtűek megfigyelése) és talajvizsgálatok (pl. szemcseméret, víztartalom, pH) elvégzése, mintavétel és elemzés

Az intézmény közelében lévő természetes vagy természetközeli életközösség rendszeres megfigyelése, adatok gyűjtése, elemzése. Természetes életközösségek vizsgálata kirándulás, erdei iskola keretében, természettudományos, természetvédelmi és művészeti tevékenységek (fotózás, rajzolás, tárgykészítés) ötvözése

Kiállítás, bemutónap szervezése, a terepen végzett vizsgálatok és az alkotómunka eredményeinek megosztása az intézményen belül és (lehetőség szerint) a helyi közösségben

Kiselőadás készítése idegenhonos inváziós növény- és állatfajokról

Zuzmók elterjedésének vizsgálata az iskola környezetében, autóforgalommal terhelt és kevésbé forgalmas területen

**TÉMAKÖR: A természeti értékek védelme****JAVASOLT ÓRASZÁM: 8 óra****TANULÁSI EREDMÉNYEK**

**A témakör tanulása hozzájárul ahhoz, hogy a tanuló a nevelési-oktatási szakasz végére:** természetvédelmi, bioetikai, egészségműveltségi témákban tényekre alapozottan érvel, vitákban többféle nézőpontot is figyelembe vesz; a vizsgált biológiai jelenségekkel kapcsolatos megfigyeléseit, következtetéseit és érveit érthetően és pontosan fogalmazza meg, ezeket szükség esetén rajzokkal, fotókkal, videókkal egészíti ki;

önállóan vagy másokkal együttműködve kivitelez tanulási projekteket.

**A témakör tanulása eredményeként a tanuló:**

érti és elfogadja, hogy az élő természet rendelkezik olyan értékekkel, amelyeket törvényi eszközökkel is védeni kell, ismeri ennek formáit, felhívja a figyelmet az általa észlelt természetkárosításra;

az életformák sokféleségét megőrzendő értéknek kezeli, felismeri a benne rejlő esztétikai szépséget, érvel a biológiai sokféleség veszélyeztetése ellen;

tájékozódik a környezetében található védett fajokról, életközösségekről, ezek eszmei értékéről és biológiai jelentőségéről, ismeri a hazai nemzeti parkok számát, területi elhelyezkedését, bemutatja védendő életközösségeik alapvető jellemzőit;

egységben látja az életközösségek múltbeli, jelenkori és várható jövőbeli állapotát, azok jövőbeli állapotára valószínűségi előrejelzést fogalmaz meg, felismeri és vállalja a jövőjük iránti egyéni és közösségi felelősséget.

**FEJLESZTÉSI FELADATOK ÉS ISMERETEK**

A természetvédelem szükségessége melletti érvelés, az alkalmazható egyedi és rendszerszintű módszerek és szabályozási elvek ismerete

A gazdálkodás, a települések és az infrastruktúra fejlődése által előidézett, a természeti környezetre gyakorolt hatások azonosítása, konkrét példák adatokra alapozott, több szempontú értékelése

Az ökológiai elvek érvényesítési lehetőségeinek felismerése a gazdálkodás, az építészet, a tájmegőrzés vagy a turizmus esetében

Nemzeti parkjaink elnevezésének, területi elhelyezkedésének és sajátos biológiai értékeinek ismerete

A lakóhely közelében lévő védett területről önálló információ- és adatgyűjtés, a természetvédelemben való önkéntes szerepvállalásra való indíttatás erősítése

A védett faj, az eszmei érték fogalmának értelmezése konkrét példák alapján

**FOGALMAK**

tájvédelmi körzet, természetvédelmi terület, nemzeti park, védett faj, eszmei érték, ökoturizmus, ökogazdálkodás, urbanizáció, környezettudatosság

**JAVASOLT TEVÉKENYSÉGEK**

A környezet- és természetvédelem jeles napjaihoz (pl. Föld napja, víz napja, madarak és fák napja, környezetvédelmi világnap stb.) kapcsolódó iskolai programok szervezése, bekapcsolódás a helyi rendezvényekbe

Szerepjáték, storyline (kerettörténet) feladat, strukturált vita valamely természetvédelemmel összefüggő probléma (pl. veszélyeztetett élőhelyek, fajok védelme) több szempontú elemzésére, a megoldási lehetőségek keresése

Az iskola vagy a lakóhely közelében vállalható környezetvédelmi önkéntes tevékenység megismerése

A lakóhely természetvédelmi értékeinek és környezeti problémáinak bemutatása projektmunka keretében



A hazai nemzeti parkok életközösségeit, jellegzetes élőlényeit bemutató kiselőadások, virtuális séták összeállítása

Kirándulás valamely hazai nemzeti parkba, részvétel vezetett túrán, megfigyelés, fotózás, rajzolás, az eredményekből kiállítás rendezése

**TÉMAKÖR: Az élővilág és az ember kapcsolata, fenntarthatóság**

**JAVASOLT ÓRASZÁM: 10 óra**

#### **TANULÁSI EREDMÉNYEK**

**A témakör tanulása hozzájárul ahhoz, hogy a tanuló a nevelési-oktatási szakasz végére:** alapfokon alkalmazza a rendszerszintű gondolkodás műveleteit, azonosítani tudja egy biológiai rendszer részeit, kapcsolatait és funkcióit, érti a csoportképzés jelentőségét, a tanult csoportokba besorolást végez;

természetvédelmi, bioetikai, egészségműveltségi témákban tényekre alapozottan érvel, vitákban többféle nézőpontot is figyelembe vesz;

önállóan vagy másokkal együttműködve kivitelez tanulási projekteket.

**A témakör tanulása eredményeként a tanuló:**

kritikusan és önkritikusan értékeli az emberi tevékenység természeti környezetre gyakorolt hatását, életvitelében tudatosan követi a természet- és környezetvédelem szempontjait;

ismeri a növények gondozásának biológiai alapjait, több szempontot is figyelembe véve értékeli a növények, a növénytermesztés élelmezési, ipari és környezeti jelentőségét;

kritikusan vizsgálja a haszonállatok tartási módjai és a fajra jellemző igények közötti ellentmondásokat, ismeri és érti a nagyüzemi technológiák és a humánus állattartási módok közötti különbségeket;

példák alapján elemzi a globális környezeti problémák gazdasági és társadalmi összefüggéseit, a megelőzés, a kárcsökkentés és az alkalmazkodás stratégiáit.

#### **FEJLESZTÉSI FELADATOK ÉS ISMERETEK**

A biológiai sokféleség beszűkülését előidéző okok és a lehetséges veszélyek felismerése, az ellenük megtehető intézkedések példáinak elemzése

Az emberi populáció növekedésével, a települések és a gazdálkodás átalakulásával járó hatások konkrét példák alapján való elemzése, az élővilág változásával való összefüggésének vizsgálata  
A fogyasztói létforma és a Föld véges erőforrásai közötti ellentmondás felismerése, a fenntarthatóság problémájának több szempontú elemzése

Az ökológiai gazdálkodás, a génmegőrzés biológiai alapjainak megteremtését és megőrzését szolgáló eljárások elvi ismerete, példákon alapuló bemutatása

Az éghajlatváltozási modellek által a bioszféra jövőjére adott előrejelzések értékelése, a megelőzés, hatáscsökkentés és alkalmazkodás módjainak áttekintése

#### **FOGALMAK**

biológiai sokféleség, fajgazdagság, fajtanemesítés, génmegőrzés, globális probléma, éghajlatváltozás, monokultúra, biogazdálkodás, tájgazdálkodás, fenntarthatóság

#### **JAVASOLT TEVÉKENYSÉGEK**

Információgyűjtés, rajzos vázlat szerkesztése az intézménynek helyet adó település, az iskola környezetének jellegzetes gazdálkodási és településformáló tevékenységeiről

A helyi szinttől a régió, a kontinensen át a globális szintig átívelő, a természetvédelemmel összefüggő esetek, példák keresése, az összefüggések feltárása

**TÉMAKÖR: Az emberi szervezet I. – Testkép, testalkat, mozgásképesség**

**JAVASOLT ÓRASZÁM: 5 óra**

#### **TANULÁSI EREDMÉNYEK**



**A témakör tanulása hozzájárul ahhoz, hogy a tanuló a nevelési-oktatási szakasz végére:** alapfokon alkalmazza a rendszerszintű gondolkodás műveleteit, azonosítani tudja egy biológiai rendszer részeit, kapcsolatait és funkcióit, érti a csoportképzés jelentőségét, a tanult csoportokba besorolást végez;

biológiai rendszerekkel, jelenségekkel kapcsolatos képi információkat szóban vagy írásban értelmez, alkalmazza a vizualizálás, az ábrákban való összefoglalás módszerét;

a vizsgált biológiai jelenségekkel kapcsolatos megfigyeléseit, következtetéseit és érveit érthetően és pontosan fogalmazza meg, ezeket szükség esetén rajzokkal, fotókkal, videókkal egészíti ki;

kiegyensúlyozott saját testképpel rendelkezik, figyelembe véve az egyéni adottságokat, a nem és a korosztály fejlődési jellegzetességeit, valamint ezek sokféleségét.

**A témakör tanulása eredményeként a tanuló:**

az emberi test megfigyelése alapján azonosítja a főbb testtájakat és testrészeket, elemzi ezek arányait és szimmetriaviszonyait;

felismeri az emberi bőr, a csontváz és a vázizomzat főbb elemeit, ezek kapcsolódási módjait, értelmezi a mozgási szervrendszer felépítése és az ember mozgásképesége közötti összefüggéseket;

alapvető mozgástípusok és egyes sportok esetében elemzi a mozgásszervrendszer működésének jellemzőit, igyekszik ezeket fizikai fogalmakkal és elvekkel magyarázni;

tudja, hogy a testünk alapfelépítése az evolúciós fejlődés eredménye, de az öröklött adottságaink az egyedfejlődés során formálódnak egyénivé, ebben nagy szerepet játszik az életmódunk is;

felismeri a gyakorolt sportok testi és lelki fejlesztő hatását és a velük járó terheléseket, baleseti veszélyeket, tanácsokat fogalmaz meg ezek elkerülésére.

#### **FEJLESZTÉSI FELADATOK ÉS ISMERETEK**

Tájékozódás az emberi testen, a testtájak és szervek elhelyezkedésének anatómiai irányok használatával történő bemutatása maketten vagy ábrán és a saját testen

Az emberi kültakaró szövettani rétegeinek azonosítása ábrákon, az egyes rétegek, szervek funkciójának ismertetése

A gerincoszlop tájékainak és részeinek megnevezése, a végtagok és függesztőöveik, a mellkas csontjainak megmutatása csontvázon vagy képeken és saját testen

A mozgásszervrendszerre jellemző főbb kötő-, támasztó- és izomszövet csoportok vizsgálata, a szerkezet és működés kapcsolatának értelmezése

A végtagok hajlító- és feszítőizmai elhelyezkedésének megmutatása, az arc izmainak összefüggésbe hozása a mimika és az artikuláció képességével

Sportok mozgásformáiról saját fotók és videók készítése, ezek elemzése a tanult anatómiai és biomechanikai elvek alapján

#### **FOGALMAK**

kültakaró, bőr(szövet), csont(szövet), koponyacsontok, gerincoszlop, csigolyák, bordák, a végtagok alapfelépítése, függesztőövek, izom(szövet), hajlító- és feszítőizmok, mimikai izmok

#### **JAVASOLT TEVÉKENYSÉGEK**

Az emberi test (férfi és női) anatómiáját bemutató videók, animációk, mobiltelefonos applikációk keresése, használata a testkép fejlesztésében

Mikroszkópi metszetek (és/vagy mikrofotók) vizsgálata, rajzos vázlat készítése (pl. bőr, csont, izomszövet)

A bőr rétegeinek megfigyelése állati szöveteken (pl. sertésszalonna), a bőr-, köröm- és hajápolással kapcsolatos kiselőadások tartása

A mozgásszervrendszer egyes részeinek felépítését és működését bemutató mozgatható makettek készítése (pl. kéz, kar)

Csontok szöveti felépítésének és összetételének vizsgálata: mészkőtartalom savval történő, a fehérjetartalom égetéssel történő igazolása, a tapasztalatok rajzos rögzítése

A gerincoszlop és a talpboltozat hajlatai jelentőségének vizsgálata, a tapasztalatok rajzos rögzítése

Egyszerű biometriai mérések elvégzése saját testen és/vagy társakon, arányok, szimetriaviszonyok, méreteloszlás (min., max., átlag) számítása, ábrázolása (bilaterális szimmetria, aranymetszés aránya)

Vita a testképzavarok kialakulásának okairól, a kortársak, a média és a család szerepének elemzése Egyszerűbb biomechanikai elemzések elvégzése (pl. emelő elv szemléltetése, erők összegződése, gyorsulás stb.)

## **TÉMAKÖR: Az emberi szervezet II. – Anyagforgalom**

**JAVASOLT ÓRASZÁM: 8 óra**

### **TANULÁSI EREDMÉNYEK**

**A témakör tanulása hozzájárul ahhoz, hogy a tanuló a nevelési-oktatási szakasz végére:**

alapfokon alkalmazza a rendszerszintű gondolkodás műveleteit, azonosítani tudja egy biológiai rendszer részeit, kapcsolatait és funkcióit, érti a csoportképzés jelentőségét, a tanult csoportokba besorolást végez;

útmutató alapján, másokkal együttműködve kísérleteket hajt végre, azonosítja és beállítja a kísérleti változókat, a kapott adatok alapján következtetéseket fogalmaz meg;

biológiai rendszerekkel, jelenségekkel kapcsolatos képi információkat szóban vagy írásban értelmez, alkalmazza a vizualizálás, az ábrákban való összefoglalás módszerét.

**A témakör tanulása eredményeként a tanuló:**

ábrák, makettek alapján felismeri az ember anyagforgalmi szervrendszereinek fontosabb szerveit, a megismert külső és belső testkép alapján felidézi azok elhelyezkedését;

szövegek, ábrák, folyamatvázlatok, videók és szimulációk alapján azonosítja a táplálkozási, keringési, légzési, kiválasztási szervrendszerek alapvető biológiai funkcióit, az életfolyamatok lépéseit;

ismeri és megfelelő szempontok szerint értékeli az emberi szervezet állapotát, folyamatait jellemző fontosabb adatokat, azokat összefüggésbe hozza a testi és lelki állapotával, egészségével.

### **FEJLESZTÉSI FELADATOK ÉS ISMERETEK**

A belső szervek elhelyezkedésének anatómiai irányok használatával történő bemutatása maketten vagy ábrán és a saját testen

A táplálkozási szervrendszer főbb részeinek, a tápcsatornaszakaszok funkcióinak, a szakaszok szövettani és szervi felépítésének és működésének értelmezése, az emésztés és felszívódás folyamatának megértése

A tápanyagok élettani szerepének megértése, az energiatartalom és összetétel adatainak értelmezése

A légzőszervrendszer szövettani és szervi felépítésének, a légcseré- és a gázcserefolyamatok helyének és funkcióinak azonosítása, biológiai hátterének megértése

A szervezet folyadékterének és a keringési szervrendszer szerveinek azonosítása, biológiai funkciójának a felépítés és működés alapján való megértése

A vérkép, a vér összetételének jellemzése, a főbb alakos elemek és vérplazma funkcióinak azonosítása, a véralvadási folyamat kiváltó okainak és jelentőségének felismerése

A kiválasztó szervrendszer főbb feladatainak, szerveinek azonosítása, működési elvének megértése

### **FOGALMAK**

tápcsatorna, tápanyag, emésztőnedv, felszívódás, máj, hasnyálmirigy, felső és alsó légutak, tüdő, légcseré és gázcseré, szív, szívciklus, értípusok, vérárvadás, vérkép, vese, só- és vízháztartás, kiválasztás

#### **JAVASOLT TEVÉKENYSÉGEK**

Az emberi test belső szerveit bemutató makettek, torzók tanulmányozása

Szövetteni ábrák, fotók elemzése, humán szövetteni metszetek mikroszkópos vizsgálata

A táplálkozási szervrendszer működését bemutató folyamatvázlat rajzolása, az emésztés és felszívódás legfontosabb részfolyamatainak ábrázolása

Élelmiszerek összetételi adatainak (címkéinek) gyűjtése, az adattípusok (tápanyagfajták, energiatartalom) értelmezése

Étrendtervezéssel összefüggő társas feladatok tervezése, elvégzése (pl. rajzolt, fotózott alapanyagokból tányérok, menük összeállítása)

A nyál és az epe emésztő szerepének vizsgálata, a tapasztalatok rajzban történő rögzítése

Információk keresése a dohányzás káros hatásairól, a lehetséges egészségügyi kockázatok bemutatása, érvelés a saját és mások egészségmegőrzése mellett

Donders-féle tüdőmodell és dohányzógép PET palackból való elkészítése

A szívciklust és az érrendszer működését bemutató animációk keresése, értelmezése

Sertésszív boncolása, a tapasztalatok rajzban történő rögzítése

A keringési és a légzési szervrendszer működésével összefüggő megfigyelések és egyszerűbb mérések, kísérletek elvégzése (pl. pulzuszám, légzésszám, vitálkapacitás, kilélegzett levegő CO<sub>2</sub>-tartalma)

Sertésvese boncolása, a tapasztalatok rajzban történő rögzítése

Dializáló készülék működési elvének megismerése, a művesekezelés lényegének közös értelmezése videó segítségével

#### **TÉMAKÖR: Az emberi szervezet III. – Érzékelés, szabályozás**

**JAVASOLT ÓRASZÁM: 6 óra**

#### **TANULÁSI EREDMÉNYEK**

**A témakör tanulása hozzájárul ahhoz, hogy a tanuló a nevelési-oktatási szakasz végére:**

alapfokon alkalmazza a rendszerszintű gondolkodás műveleteit, azonosítani tudja egy biológiai rendszer részeit, kapcsolatait és funkcióit, érti a csoportképzés jelentőségét, a tanult csoportokba besorolást végez;

biológiai rendszerekkel, jelenségekkel kapcsolatos képi információkat szóban vagy írásban értelmez, alkalmazza a vizualizálás, az ábrákban való összefoglalás módszerét;

a vizsgált biológiai jelenségekkel kapcsolatos megfigyeléseit, következtetéseit és érveit érthetően és pontosan fogalmazza meg, ezeket szükség esetén rajzokkal, fotókkal, videókkal egészíti ki.

**A témakör tanulása eredményeként a tanuló:**

ábrák, makettek alapján felismeri az ember ideg- és hormonrendszerének fontosabb szerveit, a megismert külső és belső testkép alapján felidézi azok elhelyezkedését;

szövegek, ábrák, folyamatvázlatok, videók és szimulációk alapján azonosítja az ideg- és hormonrendszer alapvető biológiai funkcióit, értelmezi a szabályozás elvét;

felismeri, hogy az immunrendszer is információkat dolgoz fel, azonosítja a rendszer főbb szerveit, sejtés elemeit és kémiai összetevőit;

ismeri és megfelelő szempontok szerint értékeli az emberi szervezet állapotát, folyamatait jellemző fontosabb adatokat, azokat összefüggésbe hozza a testi és lelki állapotával, egészségével.

#### **FEJLESZTÉSI FELADATOK ÉS ISMERETEK**

Az idegrendszer feladatának, működési módjának megértése, a központi és környéki idegrendszer, a gerincvelő és az agyvelő felépítésének vázlatos ismerete, az akaratlagos és a vegetatív szabályozási módok megkülönböztetése

Az érzékelési képességek (látás, hallás, kémiai és mechanikai érzékelés) és az ezeknek megfelelő érzékszervek felépítésének és működésének megértése

A hormonrendszer feladatának, működési módjának megértése, a főbb hormontermelő szervek azonosítása, a termelt hormonok hatásainak bemutatása, az idegi és a hormonális szabályozás kapcsolatának megértése

Az immunrendszer és a keringési szervrendszer közötti kapcsolat felismerése, a védekezésben szerepet játszó fontosabb sejttípusok és kémiai anyagok azonosítása, a veleszületett és szerzett immunitás megkülönböztetése

A védőoltások működési módjának megértése, az egyéni és a közösségi egészség megőrzésében játszott szerepük értékelése

#### **FOGALMAK**

központi és környéki idegrendszer, gerincvelő, érző- és mozgatópálya, reflex, belső elválasztású mirigy, hormon és receptor, agyalapi mirigy, pajzsmirigy, mellékvese, nemi mirigyek és hormonjaik, immunrendszer, veleszületett és szerzett immunitás, védőoltás

#### **JAVASOLT TEVÉKENYSÉGEK**

Az agy és a gerincvelő szöveti felépítését, elhelyezkedését, felépítését bemutató ábrák, fotók, makettek, animációk, mobiltelefonos applikációk elemzése, a főbb részek azonosítása

Gerincvelői reflexet bemutató animációk keresése, a részek azonosítása, a működés megbeszélése

A szem és a fül felépítését és működését (látás, hallás, helyzet- és mozgásérzékelés) bemutató animációk keresése, megbeszélése

A látáshibák típusait bemutató ábrák, animációk összehasonlítása, a javítási lehetőségek (pl. szemüvegek) megbeszélése

Halláskárosodást okozó hatásokat, veszélyeket bemutató információk keresése, érvelés a halláskárosodás megelőzése mellett

A szem működésével kapcsolatos egyszerű vizsgálatok: pupilla – szemlencse működése, térlátás – szintévesztés vizsgálata

A hallással kapcsolatos egyszerű vizsgálatok: hallásküszöb, frekvenciatartomány, térbeliség

Kémiai ingerek érzékelésével kapcsolatos egyszerű vizsgálatok: a négy alapíz érzékelése, szaglászvizsgálat

Bőrérzékeléssel kapcsolatos egyszerű vizsgálatok: testrészek tapintópont sűrűség vizsgálata, hideg- és melegpontok vizsgálata

Összefoglaló táblázat szerkesztése a belső elválasztású mirigyekről, fontosabb hormonjaikról és azok hatásairól, a működési zavarok tüneteiről

Az immunrendszer működését bemutató rajzfilm megnézése, válaszolás feladatlapos kérdésekre

Információk keresése a Magyarországon kötelező védőoltásokról, az egyéni és a közösségi védettség fogalmának, kapcsolatának megbeszélése

#### **TÉMAKÖR: Szaporodás, öröklődés, életmód**

#### **JAVASOLT ÓRASZÁM: 10 óra**

#### **TANULÁSI EREDMÉNYEK**

**A témakör tanulása hozzájárul ahhoz, hogy a tanuló a nevelési-oktatási szakasz végére:** biológiai rendszerekkel, jelenségekkel kapcsolatos képi információkat szóban vagy írásban értelmez, alkalmazza a vizualizálás, az ábrákban való összefoglalás módszerét;

az egészséggel, életmóddal foglalkozó weboldalak, tematikus médiaforrások információit kritikusan elemzi, igyekszik tudományos bizonyítékokra alapozott híreket, érveket és tanácsokat elfogadni;

tényekkel igazolja a testi és lelki egészség közötti kapcsolatot, tud ennek egyéni és társadalmi összefüggéseiről, érvel az egészségkárosító szokások és függőségek ellen.

#### **A témakör tanulása eredményeként a tanuló:**

azonosítja az emberi egyedfejlődés főbb szakaszait, bemutatja az emberi nemek testi különbözőségének kialakulását, tisztában van a felelős szexuális magatartás ismérveivel, értékeli a szexualitás egyéni életviteli és párkapcsolati jelentőségét;

értékeli a személyi és környezeti higiénia egészségmegőrzéssel kapcsolatos jelentőségét, ennek alapelveit személyes környezetében is igyekszik alkalmazni, egyéni képességeihez mérten tisztán, rendben tartja környezetét.

#### **FEJLESZTÉSI FELADATOK ÉS ISMERETEK**

A női és a férfi nemiszervrendszer külső és belső felépítésének elemzése képek, ábrák alapján, a női és férfi másodlagos nemi jellegek kialakulásának bemutatása

A másodlagos nemi jellegek kialakulását bemutató ábrák, animációk tanulmányozása, a fejlődési folyamat időbeli jellegzetességeinek és egyéni eltéréseinek megbeszélése

Az ivarsejtek képződési helyének azonosítása, a tulajdonságok átörökítésében és a változékonyság biztosításában játszott szerepük magyarázása

A megtermékenyítés feltételeinek ismerete, a fogamzásgátló módszerek működésének megértése

A fogamzástól a születésig tartó magzati fejlődés főbb jellemzőinek és feltételeinek ismerete, a szülés fő szakaszainak és körülményeinek megbeszélése

A gének szerepének felismerése, az utódnemzedékek kialakulására vezető genetikai folyamatok egyszerű öröklésmenetek példáján történő elemzése

A testi és a nemi kromoszómák megkülönböztetése, a nem meghatározásában játszott szerepük ismerete, a nemhez kapcsolt öröklődés néhány példájának áttekintése

Annak felismerése, hogy az ember öröklött hajlamainak kifejeződését a környezet is befolyásolja, ezért a tudatosabb életmóddal magunk is tehetünk egészségünkért

A felelős szexuális magatartás jellemzőinek ismerete, a szexualitás egyéni életviteli és párkapcsolati jelentőségének értékelése.

#### **FOGALMAK**

női és férfi ivarszervek, nemi jellegek, hímvarsejt és petesejt, gén, kromoszóma, minőségi és mennyiségi tulajdonság, öröklésmenet, megtermékenyítés, embrió, magzati fejlődés, szülés

#### **JAVASOLT TEVÉKENYSÉGEK**

Az emberi nemek anatómiai különbségeit (elsődleges és másodlagos nemi jellegek) bemutató képek, animációk, mobiltelefonos applikációk tanulmányozása, a különbségek megfogalmazása

A nemi érés folyamatáról, egyéni eltéréseiről szóló információk keresése, vélemények megvitatása

A megtermékenyítést és a magzati fejlődést bemutató fotósorozatok, animációk és videók tanulmányozása, ezek alapján folyamatvázlat készítése, rajzolása

Ábrák elemzése a szülés folyamatáról

Családi öröklésmeneteket bemutató ábrák, képek, családfák elemzése, a hasonlóságok és különbségek megfogalmazása egy-egy példán

Genetikai betegségeket bemutató esettanulmányok megbeszélése, az esetek közötti hasonlóságok és különbségek megfogalmazása

#### **TÉMAKÖR: Egészségmegőrzés, elsősegély**

#### **JAVASOLT ÓRASZÁM: 10 óra**

**TANULÁSI EREDMÉNYEK****A témakör tanulása hozzájárul ahhoz, hogy a tanuló a nevelési-oktatási szakasz végére:**

az egészséget személyes és közösségi értéként értelmezi, érdeklődik az egészségmegőrzéssel kapcsolatos információk iránt, mérlegeli azok tudományos hitelességét, kritikusan kezeli a gyógyszerekkel, gyógyászattal kapcsolatos reklámokat;

tényekkel igazolja a testi és lelki egészség közötti kapcsolatot, tud ennek egyéni és társadalmi összefüggéseiről, érvel az egészségkárosító szokások és függőségek ellen;

az egészséggel, életmóddal foglalkozó weboldalak, tematikus médiaforrások információit kritikusan elemzi, igyekszik tudományos bizonyítékokra alapozott híreket, érveket és tanácsokat elfogadni;

értékeli a személyi és környezeti higiénia egészségmegőrzéssel kapcsolatos jelentőségét, ennek alapelveit személyes környezetében is igyekszik alkalmazni, egyéni képességeihez mérten tisztán, rendben tartja környezetét;

természetvédelmi, bioetikai, egészségműveltségi témákban tényekre alapozottan érvel, vitákban többféle nézőpontot is figyelembe vesz.

**A témakör tanulása eredményeként a tanuló:**

ismeri a szív- és érrendszeri betegségek kockázati tényezőit, igyekszik tudatosan alakítani étkezési szokásait, törekszik az életmódjának megfelelő energia- és tápanyagbevitelre, a normál testsúly megőrzésére;

ismeri a kórokozó, a fertőzés és a járvány fogalmait, megkülönbözteti a vírusos és bakteriális fertőző betegségeket, felismeri az antibiotikumok helyes használatának fontosságát;

tudja, hogy a daganatos betegségek kialakulását az életmód és a környezet is befolyásolja, és hogy gyógyításuk esélyét a korai felismerés nagymértékben növeli;

érti az orvosi diagnosztikai eljárások célját, ismeri azok alapelvét és néhány főbb módszerét, értékeli a megfelelő diagnózis felállításának jelentőségét;

felméri a baleseti sérülések kockázatait, igyekszik ezeket elkerülni, a bekövetkezett balesetek esetében felismeri a sérülés, vérzés vagy mérgezés jeleit, ezekről megfelelő beszámoló tud adni;

a bekövetkezett balesetet, rosszulletet felismeri, segítséget (szükség esetén mentőt) tud hívni, valamint a tőle elvárható módon (életkori sajátosságainak megfelelően) elsősegélyt tud nyújtani: a sérült vagy beteg személy ellátását a rendelkezésre álló eszközökkel vagy eszköz nélkül megkezdeni (sebellátás, vérzéscsillapítás, eszméletlen beteg ellátása, szabad légút biztosítása);

tudja alkalmazni az alapszintű újraélesztést mellkaskompressziók és lélegeztetés (CPR) kivitelezésével, felismeri ennek szükségességét.

**FEJLESZTÉSI FELADATOK ÉS ISMERETEK**

A szív- és érrendszeri betegségek kockázati tényezőinek azonosítása, megelőzési lehetőségeinek megvitatása

Az életkor, az életmód és a táplálkozás közötti összefüggések felismerése, az egészséges és kiegyensúlyozott táplálkozás alapvető elveinek ismerete

A rendszeres testmozgás és az egészség megőrzése közötti összefüggés, a mozgásszegény életmód okozta egészségügyi kockázatok felismerése

A kórokozó, a fertőzés, a járvány és higiénia fogalmi közötti összefüggések feltárása esettanulmányok alapján, a megelőzés érdekében megtehető lépések biológiai alapjainak értelmezése

A higiénia és a fertőző betegségek megelőzése közötti összefüggés felismerése, a rendszeres és helyes tisztálkodással, valamint a lakó- és munkakörnyezet tisztántartásával kapcsolatos elvek és módszerek elsajátítása



Az antibiotikumok betegségek elleni hatásosságának elmagyarázása, annak megértése, hogy a helytelen antibiotikum-használat felgyorsítja az ellenálló baktériumok kialakulását

A daganatos betegségek környezeti és életmódbeli kockázati tényezőinek áttekintése, a megelőzés lehetőségeinek megvitatása, a személyre szabott terápia jelentőségének felismerése  
Az orvosi szűrővizsgálatok és diagnosztikai eljárások céljainak azonosítása egy-egy példán keresztül, annak értékelése, hogy a diagnózis az orvos egészségügyi-jogi érvényű felelős nyilatkozata a személy egészségi állapotáról

Az elsősegélynyújtás lépéseinek elvi ismerete, szimulációkkal történő gyakorlása, szükség esetén alkalmazása, a sérült vagy beteg személy ellátásának (sebellátás, vérzéscsillapítás, eszméletlen beteg ellátása, szabad légút biztosítása) megkezdése a rendelkezésre álló eszközökkel vagy eszköz nélkül

Az alapszintű újraélesztést szükségessé tevő helyzet felismerése, mellkaskompressziókkal történő alkalmazása

#### **FOGALMAK**

fertőzés, járvány, stressz, rákkeltő anyag/hatás, személyi higiénia, étel-miszer-összetétel és -minőség, lelki egészség, függőség, szűrővizsgálat, diagnosztikai eljárások, elsősegélynyújtás, alapszintű újraélesztés

#### **JAVASOLT TEVÉKENYSÉGEK**

Népegészségügyi adatsorok, grafikonok értelmezése (pl. szív- és érrendszeri betegségek, rákstatisztikák, fertőző betegségek), a bemutatott helyzettel összefüggő értékelések megfogalmazása

Egészségnap szervezése, egészségmegőrzési tanácsadó szakértők meghívása, videóinterjúk készítése

Különböző étel-miszerek összetételét felsoroló információs anyagok összegyűjtése, összehasonlítása

Életkornak megfelelő étrendek összeállítása, iskolai kóstoló és/vagy vásár rendezése egyszerűen elkészíthető, egészséges ételekből (büféárak, sütemények)

Járványok, egyes fertőző betegségek történetéről szóló kiselőadások, házi dolgozatok készítése  
Napjaink egyes nagyobb járványairól szóló esettanulmányok, filmek elemzése, a tanulságok megbeszélése

Alapvető elsősegélynyújtási ismeretek alkalmazásának gyakorlati bemutatása (pl. vérzések, gyakori rosszullétek, égési sérülések, sportbalesetek esetén)

Az egészséges életmód betegségmegelőzésben játszott szerepének bemutatása konkrét betegségcsoportok példái alapján

#### **A fejlesztés várt eredményei a 7. évfolyam végén**

- A tanuló értse az éghajlati övezetek kialakulásának okait és a biotopok összetételének összefüggéseit az adott térségre jellemző környezeti tényezőkkel.
- Ismerje a globális környezetkárosítás veszélyeit, értse, hogy a változatosság és a biológiai sokféleség érték.
- Ismerje és megfelelő algoritmus alapján tudja jellemezni a jellegzetes életközösségeket alkotó legfontosabb fajokat, tudjon belőlük táplálékláncot összeállítani.
- Példákkal tudja illusztrálni az élőlények közötti kölcsönhatások leggyakoribb formáit.
- Tudja bemutatni az egyes életközösségek szerkezetét, térbeli elrendeződésük hasonlóságait és különbségeit.
- Ismerje az életközösségek változatosságának és változásának okait.
- Tudjon különbséget tenni csoportosítás és rendszerezés között.
- Legyen tisztába a fejlődéstörténeti rendszer alapjaival.
- Ismerje az élővilág országait, törzseit és jellegzetes osztályait.



- Tudja elhelyezni morfológiai jellegzetességeik alapján, az ismert élőlényeket a fejlődés-történeti rendszerben (maximum osztály szintig).
- Lássa a sejtek, szövetek, és szervek felépítése és működése közötti összefüggést.
- Értse a sejszintű és a szervezetszintű életfolyamatok közötti kapcsolatot.
- Ismerje az ivaros és az ivartalan szaporodás előnyeit és hátrányait, szerepüket a fajok fennmaradásában, a földi élet változatosságának fenntartásában.
- Tudjon önállóan és társaival együttműködve megfigyeléseket, vizsgálódásokat, kísérleteket végezni, tapasztalatairól feljegyzéseket készíteni.
- Rendelkezzen jártassággal a mikroszkóp használatában.

#### **A 7. évfolyam végén elvárt minimumkövetelmények**

- A tanuló értse az éghajlati övezetek kialakulásának okait és a biotopok összetételének összefüggéseit az adott térségre jellemző környezeti tényezőkkel.
- Ismerje a globális környezetkárosítás veszélyeit, értse, hogy a változatosság és a biológiai sokféleség érték.
- Ismerje és megfelelő algoritmus alapján tudja jellemezni a jellegzetes életközösségeket alkotó legfontosabb fajokat, tudjon belőlük táplálékláncot összeállítani.
- Példákkal tudja illusztrálni az élőlények közötti kölcsönhatások leggyakoribb formáit.
- Tudja bemutatni az egyes életközösségek szerkezetét, térbeli elrendeződésük hasonlóságait és különbségeit.
- Ismerje az életközösségek változatosságának és változásának okait.
- Tudjon különbséget tenni csoportosítás és rendszerezés között.
- Legyen tisztába a fejlődéstörténeti rendszer alapjaival.
- Ismerje az élővilág országait, törzseit és jellegzetes osztályait.
- Tudja elhelyezni morfológiai jellegzetességeik alapján, az ismert élőlényeket a fejlődés-történeti rendszerben (maximum osztály szintig).

#### **A fejlesztés várt eredményei a 8. évfolyam végén**

- A tanuló értse az éghajlati övezetek kialakulásának okait és a biotopok összetételének összefüggéseit az adott térségre jellemző környezeti tényezőkkel.
- Ismerje a globális környezetkárosítás veszélyeit, értse, hogy a változatosság és a biológiai sokféleség érték.
- Ismerje és megfelelő algoritmus alapján tudja jellemezni a jellegzetes életközösségeket alkotó legfontosabb fajokat, tudjon belőlük táplálékláncot összeállítani.
- Példákkal tudja illusztrálni az élőlények közötti kölcsönhatások leggyakoribb formáit.
- Tudja bemutatni az egyes életközösségek szerkezetét, térbeli elrendeződésük hasonlóságait és különbségeit.
- Ismerje az életközösségek változatosságának és változásának okait.
- Tudjon különbséget tenni csoportosítás és rendszerezés között.
- Legyen tisztába a fejlődéstörténeti rendszer alapjaival.
- Ismerje az élővilág országait, törzseit és jellegzetes osztályait.
- Tudja elhelyezni morfológiai jellegzetességeik alapján, az ismert élőlényeket a fejlődés-történeti rendszerben (maximum osztály szintig).
- Lássa a sejtek, szövetek, és szervek felépítése és működése közötti összefüggést.
- Értse a sejszintű és a szervezetszintű életfolyamatok közötti kapcsolatot.
- Ismerje az ivaros és az ivartalan szaporodás előnyeit és hátrányait, szerepüket a fajok fennmaradásában, a földi élet változatosságának fenntartásában.
- Legyen tisztába saját teste felépítésével és alapvető működési sajátosságaival.

- Legyen tisztába a férfi és a nő közötti különbséggel és a kamaszkor biológiai-pszichológiai problémáival.
- Ismerje a betegségek kialakulásának okait, megelőzésük és felismerésük módjait, az egészséges életmód és az elsősegélynyújtás legfontosabb szabályait.
- Értse a szűrővizsgálatok jelentőségét a betegségek sikeres gyógyításában.
- Tudjon önállóan és társaival együttműködve megfigyeléseket, vizsgálódásokat, kísérleteket végezni, tapasztalatairól feljegyzéseket készíteni.
- Rendelkezzen jártassággal a mikroszkóp használatában.

#### **A 8. évfolyam végén elvárt minimumkövetelmények**

- Lássa a sejtek, szövetek, és szervek felépítése és működése közötti összefüggést.
- Értse a sejt szintű és a szervezet szintű életfolyamatok közötti kapcsolatot.
- Ismerje az ivaros és az ivartalan szaporodás előnyeit és hátrányait, szerepüket a fajok fennmaradásában, a földi élet változatosságának fenntartásában.
- Legyen tisztába saját teste felépítésével és alapvető működési sajátosságaival.
- Legyen tisztába a férfi és a nő közötti különbséggel és a kamaszkor biológiai-pszichológiai problémáival.
- Ismerje a betegségek kialakulásának okait, megelőzésük és felismerésük módjait, az egészséges életmód és az elsősegélynyújtás legfontosabb szabályait.
- Értse a szűrővizsgálatok jelentőségét a betegségek sikeres gyógyításában.
- Tudjon önállóan és társaival együttműködve megfigyeléseket, vizsgálódásokat, kísérleteket végezni, tapasztalatairól feljegyzéseket készíteni.
- Rendelkezzen jártassággal a mikroszkóp használatában.

#### **A tantárgyi értékelés formái, szempontjai**

A **matematika órai értékelés célja** az, hogy visszajelzést adjon a tanulók teljesítményéről, mind a diákoknak, szülőknek, tanároknak. Az értékelés folyamán a pedagógusnak lehetőséget kell adnia a tanulónak, hogy megmutathassák, hogy mit tudnak, és nem azt, hogy mit nem.

Az embereknek ma már tudniuk kell használni a számoló- és számítógépeket, a tanulást már nem passzív információ-befogadásnak tekintjük,

a diákok tudásszintjét a világ többi országának tanulóinak tudásszintjére kell hozni.

Ezért célunk a tanulók matematikai műveltségének megalapozása, a középszintű oktatásra való felkészítés, a matematika megértése és gyakorlati használata. Az értékelés forrásai a következők lehetnek: megfigyelések, kommunikáció, tanulói munkák. A megfigyelések történhetnek, önálló, pár- vagy csoportmunka folyamata közben, a kommunikáció magában foglalhatja a problémák elmagyarázását, a házi feladat bemutatását, a megoldási ötlet vázlatát, stb. A tanulói munkák nagyon sokrétűek lehetnek, például önálló tanulói beszámolók, tesztek, írásbeli ellenőrzések, dolgozatok, röpdolgozatok.

A **diagnosztikus mérést** minden évfolyam esetén, a tanév elején végzünk. A diagnosztikus értékelés a helyzetfeltárás eszköze, az „induló” tudás megállapítására szolgál, arra irányul, hogy a diákok birtokában vannak-e az elsajátítandó anyagrészt megalapozó ismereteknek. Ilyen módon információkat szerzünk arra vonatkozóan, hogy diákjaink hol tartanak. A diagnózis alapján dönthetünk arról, hogy munkánkat hogyan kezdjük, illetve folytassuk a vizsgált tanulócsoportban. Ez a pedagógus tájékozódását szolgálja, így szerezhetik meg a további munka megtervezéséhez szükséges információk. A diagnosztikus felmérésre nem adható érdemjegy, de a következtetéseket a diákokkal érdemes megosztani, mivel ettől az együttműködési hajlandóság növekedése várható.

A **formatív értékelés** a tananyag feldolgozása közben zajló segítségnyújtást tűzi ki célul.

A formatív értékelés során adott érdemjegy nem *minősíti* a diákat. A formatív értékelés eredményei a tanuló szüleit is tájékoztatják arról, hogy gyermekük teljesítménye az aktuális követelményeknek és elvárásoknak mennyire felel meg.

A **szummatív értékelés** összegző minősítést ad arról, hogy valamely tanulmányi szakasz, illetve a tanév végén a diák hogyan tett eleget a tanulmányi követelményeknek. A szummatív értékelés leggyakoribb formája a félévi és év végi osztályzat.

A visszacsatolás révén mindhárom értékelési típus elősegíti a pedagógiai tervezést.

### **Osztályzattal értékelhető:**

Év eleji felmérés (diagnosztikus), amennyiben jól sikerült, és a tanuló elfogadja az osztályzatot, egyébként nem adható rá érdemjegy, csak %-os értékeléssel minősíthető;

Témakör közben íratott felmérés, „kisdolgozat” (formatív értékelés);

Témakör végén, illetve tanév végén íratott felmérés (szummatív értékelés);

Házi feladat ismertetése;

Szóbeli felelet;

Számítógépes feladatok megoldása;

Órai munka önálló, pár- vagy csoportmunka folyamata közben;

Önálló tanulói beszámoló egy adott témáról előzetes felkészülés alapján;

Órai feladatmegoldásokra, házi feladatra adott piros pontok kigyűlése esetén;

### **Az írásbeli dolgozatok értékelésének szabályai:**

Formatív értékelés és témazáró dolgozatok esetén a ponthatárok százalékos eloszlása

0% - 33% között	elégtelen	(1)
34% - 50% között	elégséges	(2)
51% - 75% között	közepes	(3)
76% - 90% között	jó	(4)
91% - 100% között	jeles	(5)

A diáknak legalább havonta 1 érdemjeggyel kell rendelkeznie. A tanév folyamán 4 témazáró dolgozat írása kötelező.

Jegyek jelölése színekkel

a témakör végén, illetve tanév végén íratott felmérés (szummatív értékelés) jegyeit pirossal,

a témakör közben íratott felmérés, „kisdolgozat” (formatív értékelés) jegyeit kézzel,

Házi feladat ismertetése; szóbeli felelet; számítógépes feladatok megoldása; órai munka önálló, pár- vagy csoportmunka folyamata közben; önálló tanulói beszámoló egy adott témáról előzetes felkészülés alapján; órai feladatmegoldásokra, házi feladatra adott piros pontok kigyűlése esetén; a jegyeit zölddel,

A **piros** jegy **1,5**-es szorzóval, a **kék** és **zöld** jegy az **értékének megfelelően** kerül kiértékelésre.

## IV.2.10 Fizika



Földeáki Návay Lajos Általános Iskola  
6922 Földeák, Zárda u. 18-20.  
OM:029695

## FIZIKA

### Helyi tantárgyi tanterv

### 7-8. évfolyam

#### A tantárgy nevelési és fejlesztési célrendszere megvalósításának iskolai keretei:

- az iskolában általános tantervű oktatás folyik a lentiekben részletezett helyi tanterv alapján
- a tanulócsoporthoz osztály szinten vagy képesség szerinti csoportbontásban kialakítható

#### A tantárgy órakerete:

Évfolyam	Heti órakeret	Éves kerettantervi órakeret	Évi összes órakeret
		Kerettantervi tervezés	
7.	1	36	<b>36</b>
8.	2	72	<b>72</b>

#### A tantárggyal kapcsolatos pedagógiai szervezési megjegyzések:

##### A helyi tanterv alapját jelentő kerettanterv:

Az 5/2020. (I.31.) Korm. rendelettel módosított, a Nemzeti alaptanterv kiadásáról, bevezetéséről és alkalmazásáról szóló 110/2012. (IV:4) Korm. rendeleten alapján, az Oktatási Hivatal által javasolt Kerettanterv az általános iskola 5-8. évfolyam számára – Fizika 7-8. évfolyam

## A helyi tantárgyi tanterv áttekintő oldala

<b>7. évfolyam</b>	
<b>Témakör neve</b>	<b>Témakör összidő kerete</b>
Bevezetés a fizikába (1)	8
Az energia (5)	8
Mozgás közlekedés és sportolás közben (2)	10
Lendület és egyensúly (2, 4)	10
<b>Összes óraszám:</b>	<b>36</b>

<b>8. évfolyam</b>	
<b>Témakör neve</b>	<b>Témakör összidő kerete</b>
Víz, levegő és szilárd anyagok a háztartásban és a környezetünkben (3, 4)	16
Elektromosság a háztartásban (4)	18
Világítás, fény, optikai eszközök (4)	14
Hullámok (3, 4)	10
Környezetünk globális problémái (6)	6
Égi jelenségek megfigyelése és magyarázata (6)	8
<b>Összes óraszám:</b>	<b>72</b>

## Fizika

A Nat preambulumban megfogalmazottakat követve a fizika oktatásának célja egyfelől, hogy a tanuló aktív problémamegoldóként a legkorszerűbb fizikai, tudományos ismereteket és készségeket sajátítsa el, egyúttal megismerje és pozitívan értékelje saját hazája, nemzete kultúráját és hagyományait, valamint az egyetemes emberi kultúra legjelentősebb eredményeit. Fontos feladat továbbá a tanuláshoz és a munkához szükséges képességek, ismeretek és készségek együttes fejlesztése, az egyéni és a csoportos teljesítmény ösztönzése. A fentiekén kívül kiemelkedően fontos feladat a fizika esetében, minden oktatási szakaszban a pozitív attitűd és a megfelelő motiváltság kialakítása.

Erre jó lehetőséget biztosít, hogy a tantárgy a szűken értelmezett szakmai ismeretanyag és a mindennapokban könnyen hasznosítható praktikus ismeretek átadásán túl olyan természettudományos módszerekkel vizsgálható kérdésekkel is foglalkozik, amelyek befolyásolják az egyén és a közösség életét, illetve kihatással vannak a jövő alakulására. Ilyenek például az egészségmegőrzéssel, a globális környezeti problémákkal, a természeti erőforrások felelős felhasználásával összefüggő problémák vagy a világűr kutatása. A témaválasztás fontos szempontja a mindennapokban hasznosítható, releváns ismeretek nyújtása, valamint olyan készségek és képességek fejlesztése, mely a jövő ma még ismeretlen ismeretrendszerében való eligazodást segítik.

A fizika tantárgy fontos feladata a diákok természettudományos szemléletének kialakítása, mely alapvetően a fizika tudományában alakult ki, és amelyet később a többi természettudománnyal foglalkozó tudomány átvett. Azt az attitűdöt kell a diákokban kialakítani, hogy a természet megismerhető, működése a természeti törvények segítségével leírható.

Világunk megismerésének vannak módszerei, szabályai, algoritmusai. Egyre több jelenséget tudunk megmagyarázni úgy, hogy alapvetőbb jelenségekre vezetjük azokat vissza. Ennek elengedhetetlen feltétele az, hogy különböző fogalmakat konstruáljunk meg, melyekkel jellemezni tudjuk az adott dolgot, jelenséget. Ezek minél nagyobb részéhez számértékeket is rendelünk az összehasonlíthatóság miatt.

### 7–8. évfolyam

A fizika tantárgy oktatására az általános iskola 3–4. osztályában tanult környezetismeret, illetve az 5–6. osztályban tanult természettudomány oktatását követően kerül sor. A fizika oktatható önálló tantárgyként is a 7–8. osztályban, illetve az ebben a nevelési szakaszban folytatódó természettudomány tantárgy moduljaként.

A kerettanterv témakörei, a megtanítandó ismeretek és fejlesztési feladatok egyfelől lehetővé teszik a Nat által az adott nevelési szakaszra előírt tanulási eredmények megvalósulását, másrészt a fizika oktatására vonatkozó általános alapelvek érvényesülését. Ennek megfelelően a témák szorosan kapcsolódnak a hétköznapi problémákhoz, természeti jelenségekhez és technikai alkalmazásokhoz. A kerettanterv alkalmazásával tervezett oktatási, tanulási folyamat mélyíti a szükséges szakmai ismereteket, támogatja a tudásalkalmazást, összekapcsolja a tantárgyon belüli és a tantárgyak közötti releváns információkat és szervesen épít a jelenség és tevékenység alapú tudásszervezés alapelveire. Ezeknek a céloknak a megvalósulását szolgálják a fizika tudományával, annak munkamódszerével valamint a globális környezeti problémákkal foglalkozó témakörök.

Az internethasználattal és prezentációk készítésével kapcsolatos tanulási eredmények megvalósulása megfelelő óraszervezéssel, a digitális technológia tanári irányítás melletti önálló használatával biztosítható. Ezeket az alábbiakban soroljuk fel:

A tanuló fizikai szövegben, videóban el tudja különíteni a számára világos és nem érthető, további magyarázatra szoruló részeket;

az internet segítségével adatokat gyűjt a legfontosabb fizikai jelenségekről;

tanári útmutatás felhasználásával magabiztosan használ magyar nyelvű mobiltelefonos/táblagépes applikációkat fizikai tárgyú információk keresésére; ismer megbízható fizikai tárgyú magyar nyelvű internetes forrásokat; egyszerű számítógépes prezentációkat készít egy adott témakör bemutatására; projektfeladatok megoldása során önállóan, illetve a csoporttagokkal közösen különböző prezentációkat hoz létre a tapasztalatok és eredmények bemutatására; értelmezi a sportolást segítő kisalkalmazások által mért fizikai adatokat. Méréseket végez a mobiltelefon szenzorainak segítségével.

A tananyag kijelöli a témaköröket és iránymutató a lehetséges sorrendre nézve, de a feldolgozás nagyon sokféle lehet. Részben azért is, mert a tananyag csak a mindenki számára kötelező minimumot adja meg, de elsősorban azért, mert a tanítás során - ebben az életkori szakaszban különösen - alkalmazkodnia kell a tanulócsoporthoz egyedi sajátosságaihoz, az oktató-nevelőmunka helyi céljaihoz és körülményeihez. Lényegében bármelyik téma lehetőséget nyújt az elmélyülésre, izgalmas részkérdéseket bonthatunk ki a gyerekek együttműködése révén megvalósuló projektek során vagy a világhálón található információk felhasználásával. A tanulás sikerességének kritériuma lehet az értelmes és motiváló közös munka, olyan csoportmunka, melyben mindenki megtalálhatja a saját szerepét, s ezáltal sikerélményhez, pozitív természettudományos attitűdhez juthat.

A tanulók értékelésének módszerei ennek megfelelően nem korlátozódnak a hagyományos definíciók, törvények kimondásán és számítási feladatok elvégzésén alapuló számonkérésre. Az értékelés során megjelenhet a prezentációra alapuló szóbeli felelet, a teszt, az esszé, az önálló munka, az aktív tanulás közbeni tevékenység, illetve a csoportmunka csoportos értékelése is. A cél az, hogy a tanulók képesek legyenek megérteni a megismert jelenségek lényegét, az alapvető technikai eszközök működésének elvét, az időszzerű társadalmi-gazdasági kérdések, problémák jelentőségét, s a fizika hozzájárulását a megoldási törekvésekhez.

A témakörök áttekintő táblázatában a témakör neve után zárójelbe tett számok azt jelölik, hogy a témakör a Nat-ban felsorolt melyik fő témakörökhöz tartozik.

### **TÉMAKÖR: Bevezetés a fizikába**

**JAVASOLT ÓRASZÁM: 8 óra**

#### **Tanulási eredmények**

**A témakör tanulása hozzájárul ahhoz, hogy a tanuló a nevelési-oktatási szakasz végére:**

jó becsléseket tud adni egyszerű számítás, következtetés segítségével; értelmezi a sportolást segítő kisalkalmazások által mért fizikai adatokat. Méréseket végez a mobiltelefon szenzorainak segítségével;

értelmezni tud egy jelenséget, megfigyelést valamilyen korábban megismert vagy saját maga által alkotott egyszerű elképzelés segítségével.

**A témakör tanulása eredményeként a tanuló:**

megfigyeléseket és kísérleteket végez a környezetében, az abból származó tapasztalatokat rögzíti;

felismeri a tudomány által vizsgálható jelenségeket, azonosítani tudja a tudományos érvelést, kritikusan vizsgálja egy elképzelés tudományos megalapozottságát;

hétköznapi eszközökkel méréseket végez, rögzíti a mérések eredményeit, leírja a mérésorozatokban megfigyelhető tendenciákat, ennek során helyesen használja a közismert mértékegységeket;

ismeri a fizika fontosabb szakterületeit;

tájékozott a fizika néhány új eredményével kapcsolatban.



**Fejlesztési feladatok és ismeretek**

A fizika tudománya által vizsgálható jelenségek felismerése, a tudományos megismerés ismérvei

A testek mérhető tulajdonságai: a hosszúság, térfogat, tömeg jele, mértékegységei és mérőeszközei, a mértékegységek átváltása

Az alapvető fizikai mennyiségek jellemző értékeinek tapasztalati becslése

Az eltelt idő és a hőmérséklet jele, mértékegységei. A Celsius-skála

A távolság, a térfogat, az eltelt idő, a tömeg, a hőmérséklet közvetlen mérése a rendelkezésre álló eszközökkel (beleértve a mobiltelefon óráját vagy a digitális konyhai mérleget, más konyhai mérőeszközt)

A mérés pontosságának becslése ismételt mérések, illetve az eszköz jellemző adatainak ismeretében. A mérési eredmények összehasonlítása

Azonos anyagból készült különböző tömegű testek tömegének és térfogatának kapcsolata. Az anyagra jellemző sűrűség megállapítása

Sűrűségadatok használata a tömeg vagy térfogat kiszámolására

A fizika szakterületei, néhány újabb eredmény egyszerű bemutatása, egy állítás tudományos megalapozottságának kritikus vizsgálata

**Fogalmak**

mérés, hosszúság, térfogat, tömeg, sűrűség, idő, hőmérséklet, a mérés pontossága, a mért adatok átlaga, becslés, tudományos eredmény

**Javasolt tevékenységek**

Adott idejű folyamatok létrehozása (pl. 1 perc alatt leguruló golyó)

Szilárd, folyékony és légnemű anyagok térfogatának értelmezése, mérése

Az emberi test méreteihez kötött távolságok vizsgálata

Időtartam becslése (pl. 1 perc elteltének becslése számolással)

Távolságok mérése digitális térképeken

Külső hőmérséklet vizsgálata egy adott időszakban, az eredmények ábrázolása, átlagérték kiszámítása

A Föld éghajlatának globális változásával kapcsolatos hőmérsékleti adatsorok elemzése

Szilárd és folyékony anyagok sűrűségének összehasonlítása, illetve becslése csoportos kísérletezés során

Bemutató készítése a fizika egyik nevezetes felismeréséről. Milyen előzményei voltak, milyen bizonyítékok támasztják alá, milyen viták kísérték a felismerés megfogalmazását?

**TÉMAKÖR: Az energia****JAVASOLT ÓRASZÁM: 8 óra****Tanulási eredmények**

**A témakör tanulása hozzájárul ahhoz, hogy a tanuló a nevelési-oktatási szakasz végére:**

tudja azonosítani a széles körben használt technológiák környezetkárosító hatásait, és fizikai ismeretei alapján javaslatot tesz a károsító hatások csökkentésének módjára;

tudatában van az emberi tevékenység természetére gyakorolt lehetséges negatív hatásainak és az ezek elkerülésére használható fizikai eszközöknek és eljárásoknak (pl. porszűrés, szennyzők távolról való érzékelése alapján elrendelt forgalomkorlátozás).

**A témakör tanulása eredményeként a tanuló:**

tisztában van azzal, hogy az energiának ára van, gyakorlati példákon keresztül ismerteti az energiatakarékosság fontosságát, ismeri az energiatermelés környezeti hatásait, az energiabiztonság fogalmát;

ismeri a jövő tervezett energiaforrásaira vonatkozó legfontosabb elképzeléseket;

előidéz egyszerű energiaátalakulással járó folyamatokat (melegítés, szabadesés), megnevezi az abban szereplő energiákat;  
 ismeri a zöldenergia és fosszilis energia fogalmát, az erőművek energiaátalakításban betöltött szerepét, az energiafelhasználás módjait és a háztartásokra jellemző fogyasztási adatokat; átlátja a táplálékok energiatartalmának szerepét a szervezet energiaháztartásában és az ideális testsúly megtartásában;  
 kvalitatív ismeretekkel rendelkezik az energia szerepéről, az energiaforrásokról, az energiaátalakulásokról.

### **Fejlesztési feladatok és ismeretek**

A teljesítmény használata az energiafogyasztás meghatározására

A lakásban található legnagyobb fogyasztók kiválasztása, jellemző adataik (teljesítmény, energiafogyasztás) áttekintése

A háztartásban használt energiahordozók megismerése: elektromos áram, földgáz, szén, fa

Az energiahordozók jellemzése, csoportosítása: fosszilis energia, zöldenergia

Az energia árának becslése néhány fűtési-melegítési módszer (például gázkonvektor, elektromos vízmelegítő) esetében a háztartás számláinak segítségével

A rugalmas energia mozgási energiává alakulásának (rugós eszközzel kilőtt golyó), a helyzeti energia mozgási energiává alakulásának (zuhanó test) megfigyelése. A mozgási energia belső energiává alakulásának (összedörzsölt tenyér) megfigyelése

Az erőművekben bekövetkező energiaátalakulások vizsgálata, az energia megmaradása

A szélerőmű, napelemek, napkollektor működésének értelmezése

Néhány energiatakarékossági lehetőség gyakorlatban való közvetlen megfigyelése, működési elve: termosztátos fűtőeszköz, hőszigetelés

A táplálkozási problémák fizikai hátterének megismerése: az energiafogyasztás és bevitel egyensúlyának vizsgálata az élelmiszerek energiatartalmát megadó adatok segítségével

### **Fogalmak**

energiafogyasztás, teljesítmény, energiahordozók, zöldenergia, fosszilis energia, energiabiztonság, energiatakarékosság, energiamegmaradás, rugalmas energia, helyzeti energia, mozgási energia, belső energia

### **Javasolt tevékenységek**

Az emberiség energiafogyasztásának és a rendelkezésre álló energiaforrások mennyiségének áttekintése, az energiabiztonság fogalma

A jövő lehetséges energiaforrásaival kapcsolatos ismeretek gyűjtése, bemutatása

A háztartásban használatos izzók gazdaságosságának összehasonlítása

Az emberi szervezet energiafelhasználásának elemzése

Az energiatakarékosság lehetséges módszereinek vizsgálata a közvetlen környezetben

A diák egy átlagos napjának végiggondolása energiafogyasztás szempontjából. Milyen energiahordozókat használt, milyen energiaszükségletet elégített ki, a felhasznált energiamentiség becslése

## **TÉMAKÖR: Mozgás közlekedés és sportolás közben**

**JAVASOLT ÓRASZÁM: 10 óra**

### **Tanulási eredmények**

**A témakör tanulása hozzájárul ahhoz, hogy a tanuló a nevelési-oktatási szakasz végére:**

ismeri a saját maga által használt eszközök (például közlekedési eszközök, elektromos háztartási eszközök, szerszámok) működési elvének lényegét;

felismeri a fizikai kutatás által megalapozott technikai fejlődés egyes fejezeteinek a társadalomra, illetve a történelemre gyakorolt hatását, meg tudja fogalmazni a természettudomány fejlődésével kapcsolatos alapvető etikai kérdéseket;

tisztában van az önvezérelt járművek működésének elvével, illetve néhány járműbiztonsági rendszer működésének fizikai hátterével.

**A témakör tanulása eredményeként a tanuló:**

megfelelően tudja összekapcsolni a hely- és időadatokat. Különbséget tesz az út és elmozdulás fogalma között. Ismeri, és ki tudja számítani az átlagsebességet, a mértékegységeket megfelelően használja. Tudja, hogy lehetnek egyenletes és nem egyenletes mozgások. Ismeri a testek sebességének nagyságrendjét;

meghatározza az egyenes vonalú egyenletes mozgást végző test sebességét, a megtett utat, az út megtételéhez szükséges időt;

tisztában van a mozgások kialakulásának okával, ismeri az erő szerepét egy mozgó test megállításában, elindításában, valamilyen külső hatás kompenzálásában;

megismeri jelentős fizikusok életének és tevékenységének legfontosabb részleteit, azok társadalmi összefüggéseit (pl. Isaac Newton, Arkhimédész, Galileo Galilei, Jedlik Ányos).

**Fejlesztési feladatok és ismeretek**

A hely megadása, a környezetben tapasztalható mozgások megfigyelése, csoportosítása a pálya és a helyváltoztatás gyorsasága alapján

A sebesség nagysága, iránya, mértékegysége

A közel állandó sebességű mozgások (mozgólépcső, autó, korcsolya) megfigyelése, kialakulásuk körülményei, Newton első törvénye

A megtett út, az utazásból hátralévő idő kiszámolása a sebesség nagyságának segítségével

Az elejtett test mozgásának vizsgálata. A nehézségi erő és a nehézségi gyorsulás. Newton 2. törvénye

A gyorsuló és kanyarodó autó sebesség változását okozó külső hatás (súrlódás, súrlódási erő) azonosítása

A sebességváltozást okozó erő nagyságának és a tömeg szerepének megfigyelése fékezés során

Az önvezérelt autó működési elve

A légzsák és a biztonsági öv működésének fizikai magyarázata

**Fogalmak**

hely, pálya, elmozdulás, út, átlagsebesség, kölcsönhatás, gyorsulás, nehézségi gyorsulás, erő, Newton első és második törvénye

**Javasolt tevékenységek**

Anyaggyűjtés és beszélgetés Newton vagy Galilei életéről, sokoldalú kutatásairól

Sebességrekordok gyűjtése, vizsgálata

Közlekedéstervezés pl. valamilyen applikáció segítségével, az átlagsebességek vizsgálata

Sebesség mérésére szolgáló eljárás kidolgozása

Mozgás elemzése valamilyen telefonos applikáció segítségével

**TÉMAKÖR: Lendület és egyensúly**

**JAVASOLT ÓRASZÁM: 10 óra**

**Tanulási eredmények**

**A témakör tanulása hozzájárul ahhoz, hogy a tanuló a nevelési-oktatási szakasz végére:**

ismeri a saját maga által használt eszközök (például közlekedési eszközök, elektromos háztartási eszközök, szerszámok) működési elvének lényegét;

felismeri a fizikai kutatás által megalapozott technikai fejlődés egyes fejezeteinek a társadalomra, illetve a történelemre gyakorolt hatását, meg tudja fogalmazni a természettudomány fejlődésével kapcsolatos alapvető etikai kérdéseket;

megismeri jelentős fizikusok életének és tevékenységének legfontosabb részleteit, azok társadalmi összefüggéseit (pl. Isaac Newton, Arkhimédész, Galileo Galilei, Jedlik Ányos).

**A témakör tanulása eredményeként a tanuló:**

egyszerű eszközökkel létrehoz periodikus mozgásokat, méri a periódusidőt, fizikai kísérleteket végez azzal kapcsolatban, hogy mitől függ a periódusidő;  
 tisztában van a mozgások kialakulásának okával, ismeri az erő szerepét egy mozgó test megállításában, elindításában, valamilyen külső hatás kompenzálásában;  
 tisztában van a rugalmasság és rugalmatlanság fogalmával, az erő és az általa okozott deformáció közötti kapcsolat jellegével. Be tudja mutatni az anyag belső szerkezetére vonatkozó legegyszerűbb modelleket, kvalitatív jellemzőket.

### **Fejlesztési feladatok és ismeretek**

A lendület kiszámítása, a lendület megmaradásának vizsgálata néhány hétköznapi helyzetben  
 A rakéta mozgásának kísérleti vizsgálata (léggömb-rakéta), fizikai magyarázata. Newton harmadik törvénye

Körmozgások és lengések (például a hinta lengései) megfigyelése, a periódusidő mérése. A periódusidőt befolyásoló tényezők azonosítása.

A környezetünkben megfigyelhető nyugvó testek egyensúlyának vizsgálata. Annak magyarázata, hogy miért nem esik le, miért nem fordul el a test

Rugalmas és rugalmatlan alakváltozások megfigyelése, a kétféle viselkedés összehasonlítása  
 Szemléletes kép kialakítása a szilárd anyagok belső szerkezetéről

### **Fogalmak**

lendület, a lendület megmaradása, periódusidő, fordulatszám, egyensúly, amplitúdó  
 rezgésszám, rugalmas alakváltozás, Newton harmadik törvénye

### **Javasolt tevékenységek**

Egyszerű ütközések kísérleti vizsgálata a lendületmegmaradás szemléltetésére

Egyes háztartási eszközök, mint egyszerű gépek erőátvitelének vizsgálata

A Föld mozgási periódusainak vizsgálata az időszámítás szempontjából

Anyaggyűjtés és beszélgetés: Arkhimédész és gépei

Néhány gép (például: emelők, gőzgép, elektromos motor, benzinmotor) működésének megfigyelése, gazdaságot, társadalmat megváltoztató hatásának bemutatása

A szilárd anyagok belső szerkezetét ábrázoló rajz vagy demonstrációs eszköz készítése

## **TÉMAKÖR: Víz és levegő a háztartásban és a környezetünkben**

### **JAVASOLT ÓRASZÁM: 14 óra**

### **Tanulási eredmények**

**A témakör tanulása hozzájárul ahhoz, hogy a tanuló a nevelési-oktatási szakasz végére:**

ismeri a környezetében előforduló legfontosabb természeti jelenségek (például időjárási jelenségek, fényviszonyok változásai, égi jelenségek) fizikai magyarázatát;

ismeri a saját maga által használt eszközök (például közlekedési eszközök, elektromos háztartási eszközök, szerszámok) működési elvének lényegét.

**A témakör tanulása eredményeként a tanuló:**

jellemzi az anyag egyes halmazállapotait, annak sajátosságait, ismeri a halmazállapot-változások jellemzőit, a halmazállapot-változások és a hőmérséklet alakulásának kapcsolatát;

tudja magyarázni a folyadékokban való úszás, lebegés és elmerülés jelenségét, az erre vonatkozó sűrűségfeltételt;

tudja, miben nyilvánulnak meg a kapilláris jelenségek, ismer ezekre példákat a gyakorlatból (pl. növények tápanyagfelvétele a talajból);

kísérletezés közben, illetve a háztartásban megfigyeli a folyadékok és szilárd anyagok melegítésének folyamatát, és szemléletes képet alkot a melegedést kísérő változásokról, a melegedési folyamatot befolyásoló tényezőkről.

### **Fejlesztési feladatok és ismeretek**

A jég olvadásának és a víz fagyásának kísérleti vizsgálata, a hőmérséklet időbeli változásának megfigyelése. Az olvadáspont

A környezetben lezajló termikus kölcsönhatások felismerése, összegyűjtése

A leves, a tea melegítésének megfigyelése. A melegítés gyorsaságát meghatározó fizikai körülmények kísérleti vizsgálata, egyszerű magyarázata

A víz forrásának kísérleti megfigyelése, a hőmérséklet mérése: forráspont, vízgőz

A halmazállapotok és halmazállapot-változások értelmezése az anyagot alkotó részecskék (apró golyók) egyszerű modelljének felhasználásával

A téli fagy romboló erejének fizikai magyarázata, a fagyás megfigyelése jégkocka készítés során

A víz tapasztalati tulajdonságainak kísérleti vizsgálata és értelmezése: összenyomhatatlanság, sűrűség, folyékonyság

A nyomás jele, mértékegysége. Alkalmazása a felületre ható erő kiszámolására

A hidrosztatikai nyomás kísérleti vizsgálata, a mélységtől való függés és az iránytól való függetlenség felismerése. A hidrosztatikai nyomás kiszámolása

Az acélból készült hajók úszásának fizikai magyarázata, a sűrűségfeltétellel és Arkhimédész-törvényének segítségével

Kapilláris jelenségek megfigyelése a háztartásban (felmosás, szivacs)

Szilárd anyagok melegítésének kísérleti megfigyelése, a tapasztalt hőtágulás, hővezetés kvalitatív fizikai magyarázata

A levegő fizikai tulajdonságai: nyomás, hőmérséklet, páratartalom

A szél, az eső, a harmat, a dér, a hó, a jégeső és a felhők kialakulásának egyszerű fizikai magyarázata

### **Fogalmak**

légnemű, folyékony, szilárd, fagyás, olvadás, párolgás, lecsapódás, forrás; kapilláris csövek, nyomás, hidrosztatikai nyomás, felhajtóerő, úszás, lebegés, sűrűségfeltétel, termikus kölcsönhatás, melegítés, felvett és leadott hő, nyomáskülönbség

### **Javasolt tevékenységek**

Hőmérő készítése

A nyomás időjárástól és magasságtól való függésének kísérleti vizsgálata

A páratartalom változásának kísérleti vizsgálata egyszerű mérőeszközzel, a páratartalom hatása a lakókörnyezetre, az emberi szervezetre

Úszó sűrűségmérő működésének vizsgálata, értelmezése

Cartesius-búvár készítése

A kapilláris jelenségek szerepe a természetben, anyaggyűjtés

Az álló, ülő, fekvő ember által a talajra kifejtett nyomás becslése

Beszélgetés az alábbi kérdésekről: Hogyan érzékeljük a levegő nyomását, miért pattog a fülünk, ha gyorsan emelkedünk vagy süllyedünk?

## **TÉMAKÖR: Elektromosság a háztartásban**

**JAVASOLT ÓRASZÁM: 14 óra**

### **Tanulási eredmények**

**A témakör tanulása hozzájárul ahhoz, hogy a tanuló a nevelési-oktatási szakasz végére:**

ismeri a legfontosabb saját maga által használt eszközök (például közlekedési eszközök, elektromos háztartási eszközök, szerszámok) működésének fizikai lényegét;

ismeri a villamos energia felhasználását a háztartásban, az energiatakarékosság módozatait, az érintésvédelmi és biztonsági rendszereket és szabályokat;

felismeri a fizikai kutatás által megalapozott technikai fejlődés egyes fejezeteinek a társadalomra, illetve a történelemre gyakorolt hatását, meg tudja fogalmazni a természettudomány fejlődésével kapcsolatos alapvető etikai kérdéseket; megismeri jelentős fizikusok életének és tevékenységének legfontosabb részleteit, azok társadalmi összefüggéseit (pl. Isaac Newton, Arkhimédész, Galileo Galilei, Jedlik Ányos).

#### **A témakör tanulása eredményeként a tanuló:**

ismeri az elektromos állapot fogalmát, kialakulását, és megmagyarázza azt az anyagban lévő töltött részecskék és a közöttük fellépő erőhatások segítségével;

szemléletes képe van az elektromos áramról, ismeri az elektromos vezetők és szigetelők fogalmát;

használja a feszültség, áramerősség, ellenállás mennyiségeket egyszerű áramkörök jellemzésére;

tudja, hogy a Földnek mágneses tere van, ismeri ennek legegyszerűbb dipól közelítését. Ismeri az állandó mágnes sajátságait, az iránytűt.

#### **Fejlesztési feladatok és ismeretek**

Az elektromos állapot kialakulásának megfigyelése kísérletezés közben, magyarázata a töltött részecskék és atomról alkotott egyszerű elképzelés (elektron, proton, atommag) segítségével

A villámok kialakulásának fizikai magyarázata

Szemléletes kép alkotása az elektromos – egyen és váltakozó – áramról. Egyen és váltakozó-áramú eszközök azonosítása a környezetünkben

A feszültség és áramerősség jele, mértékegysége, feltüntetése az elektromos eszközökön

Az áramerősség várható értékének meghatározása az ellenállás ismeretében. A technikai alkalmazásokban gyakori szigetelő és vezető anyagok ellenállásának mérése

Az egyszerű áramkör részei: áramforrás, kapcsoló, fogyasztók, vezeték

Elemek és akkumulátorok jellemző adatainak összehasonlítása

Az emberre veszélyes feszültség és áramerősség értékek. Az áramütés hatása

A Joule-hő meghatározása. A vasaló, a hajszárító, a vízmelegítő működési elve: a fűtőszál kialakítása és szerepe

Áramütés-veszélyes helyzetek a lakásban: A rövidzár, a biztosíték és a földelés szerepe az elektromos eszközök biztonságos használata során

Az iránytű használatának fizikai alapja

Jedlik Ányos munkássága és az elektromos motor. A transzformátor működésének megfigyelése

#### **Fogalmak**

atom, elektromos állapot, elektromos áram, feszültség, áramerősség, ellenállás, Ohm törvénye, áramforrás, fogyasztó, Joule-hő, áramütés, elektromos energia, teljesítmény, dipólus, transzformátor

#### **Javasolt tevékenységek**

A dörzselektromos jelenség kísérleti vizsgálata például léggömbök felhasználásával

Háztartási eszközök elektromos tulajdonságainak vizsgálata

Az elektromos biztosíték szerepe és működése a háztartásban

Elemek és akkumulátorok környezeti hatásának elemzése

Adatok gyűjtése a Föld mágneses teréről

LED-et tartalmazó egyszerű áramkör készítése, az áramkörbe illesztett változó ellenállású elem (változó hosszúságú grafitbél, termiszor, fotoellenállás, potencióméter) hatásának megfigyelése, lehetőség szerint a feszültség és áramerősség mérése az áramkörben.

#### **TÉMAKÖR: Világítás, fény, optikai eszközök**

**JAVASOLT ÓRASZÁM: 12 óra**



**Tanulási eredmények****A témakör tanulása hozzájárul ahhoz, hogy a tanuló a nevelési-oktatási szakasz végére:**

ismeri a saját maga által használt eszközök (például közlekedési eszközök, elektromos háztartási eszközök, szerszámok) működési elvének lényegét;

felismeri a fizikai kutatás által megalapozott technikai fejlődés egyes fejezeteinek a társadalomra, illetve a történelemre gyakorolt hatását, meg tudja fogalmazni a természettudomány fejlődésével kapcsolatos alapvető etikai kérdéseket;

gyakorlati példákon keresztül ismeri a fény és anyag legelemibb kölcsönhatásait (fénytörés, fényvisszaverődés, elnyelés, sugárzás), az árnyékjelenségeket, mint a fény egyenes vonalú terjedésének következményeit, a fehér fény felbonthatóságát.

**A témakör tanulása eredményeként a tanuló:**

ismeri az aktuálisan használt elektromos fényforrásokat, azok fogyasztását és fényerejét meghatározó mennyiségeket, a háztartásban gyakran használt áramforrásokat;

ismeri a látás folyamatát, a szem hibáit és a szemüveg szerepét ezek kijavításában, a szem megerősítésének (például számítógép) következményeit;

ismeri néhány gyakran használt optikai eszköz részeit, átlátja működési elvüket;

tisztában van a fény egyenes vonalú terjedésével, szabályos visszaverődésének törvényével, erre hétköznapi példákat hoz.

**Fejlesztési feladatok és ismeretek**

A fény egyenes vonalú terjedésének megfigyelése, kísérleti vizsgálata, demonstrálása párhuzamos nyaláb vagy kis teljesítményű (az egészségre veszélytelen) lézer segítségével

A síktükörben látható tükörkép kialakulásának magyarázata a fény szabályos visszaverődésével, a fénysugár útjának megrajzolásával

A háztartásban használt fényforrások és azok tulajdonságainak (a fény színe, a fényerősség, a kibocsátott fény térbeli eloszlása, az energiahatékonyság, ár, élettartam) megismerése, a működésükhöz szükséges áramforrás kiválasztása

A fénytörés jelenségének megfigyelése

A gyűjtőlencse optikai tulajdonságainak kísérleti vizsgálata. A nagyító képalkotásának fizikai magyarázata

A látás folyamatának fizikai magyarázata. Jellegzetes lencsehibák: rövidlátás, távollátás, ezek korrekciója szemüveggel, kontaktlencsével, lézeres beavatkozással. A szem egészségvédelme

Megfigyelések nagyítóval vagy mikroszkóppal illetve távcsővel vagy látcsővel

A távcső és mikroszkóp részeinek vizsgálata, működésének fizikai magyarázata

**Fogalmak**

fényforrás, szabályos visszaverődés, tükör, fénytörés, gyűjtő és szórólencse, fókusztávolság, fókuszpont

**Javasolt tevékenységek**

A környezetben található fényforrások megfigyelése, néhány fényforrás (kerékpáros lámpák) szétszerelése, az alkatrészek szerepének megvizsgálása

A környezetben létrejövő árnyékok megfigyelése, fényképezése, kialakulásának magyarázata a fény egyenes vonalú terjedésével

A Hold árnyéka a Földön: a napfogyatkozás, a Föld árnyéka a Holdon: holdfogyatkozás

Optikai illúziók vizsgálata

A különböző élőlények látórendszere, látástartománya: anyaggyűjtés, projektmunka

Camera obscura készítése

Az iskola világítási rendszerének megismerése közvetlen megfigyelés segítségével. Hány darab és milyen világítótest van használatban, mennyi ideig működnek, milyen rendszerességgel, mennyit fizet az iskola ezért az energiáért?

**TÉMAKÖR: Hullámok**



**JAVASOLT ÓRASZÁM: 10 óra****Tanulási eredmények**

**A témakör tanulása hozzájárul ahhoz, hogy a tanuló a nevelési-oktatási szakasz végére:** tudja azonosítani a széles körben használt technológiák környeztkárosító hatásait, és fizikai ismeretei alapján javaslatot tesz a károsító hatások csökkentésének módjára; gyakorlati példákon keresztül ismeri a fény és anyag legelemibb kölcsönhatásait (fénytörés, fényvisszaverődés, elnyelés, sugárzás), az árnyékjelenségeket, mint a fény egyenes vonalú terjedésének következményeit, a fehér fény felbonthatóságát; érti a színek kialakulásának elemi fizikai hátterét.

**A témakör tanulása eredményeként a tanuló:**

érti a hullámmozgás lényegét és a jellemző legfontosabb mennyiségeket: frekvencia, amplitúdó, hullámhossz, terjedési sebesség; megfigyeli az elterjedt hangszereket használat közben, felismeri azok működési elvét; ismeri a hallás folyamatát, a levegő hullámzásának szerepét a hang továbbításában. Meg tudja nevezni a halláskárosodáshoz vezető főbb tényezőket.

**Fejlesztési feladatok és ismeretek**

Rugalmas kötél, rugón kialakított állóhullámok megfigyelése, jellemzése

A víz hullámok kísérleti vizsgálata, a mozgás leírása

A haladó hullámok kialakulásának elvi magyarázata. Az amplitúdó, a frekvencia, a hullámhossz

A levegőben terjedő lökéshullám megfigyelése egyszerű kísérleti eszközökkel. A terjedési sebesség becslése

A hang tulajdonságainak (hangmagasság, hangerő) fizikai magyarázata

Egyes hangszerek hangképzésének elve, a hangszerek megfigyelése működés közben

A hallás mechanizmusának fizikai lényege, a hallást károsító tényezők ismerete

A fény hullámtermészetének ismerete

A színek észlelésének magyarázata, a kiegészítő színek

Kísérleti vizsgálata és magyarázata annak, miért függ a tárgyak színe a megvilágító fény színétől

A felhők, az ég, a növényzet, a tenger, a folyók színének egyszerű magyarázata

**Fogalmak**

állóhullám, hullámhossz, frekvencia, hullám terjedési sebessége, hangmagasság, hangerő, szivárvány színei, kiegészítő színek

**Javasolt tevékenységek**

A cunami jelenségének megismerése, magyarázata

Hangok keltése, elemzése egyszerű esetekben pl. audacity programmal

Szivárvány létrehozása, megfigyelése a természetben

Fényfestés, játékok, kísérletek színekkel

Színek kikeverése festékekkel

**TÉMAKÖR: Környezetünk globális problémái****JAVASOLT ÓRASZÁM: 6 óra****Tanulási eredmények**

**A témakör tanulása hozzájárul ahhoz, hogy a tanuló a nevelési-oktatási szakasz végére:** tudja azonosítani a széles körben használt technológiák környeztkárosító hatásait, és fizikai ismeretei alapján javaslatot tesz a károsító hatások csökkentésének módjára; ismeri az éghajlatváltozás problémájának összetevőit, lehetséges okait. Tisztában van a hagyományos ipari nyersanyagok földi készleteinek végeességével és e tény lehetséges következményeivel.

**A témakör tanulása eredményeként a tanuló:**

környezetében zajszintméréseket végez számítógépes mérőeszközzel, értelmezi a kapott eredményt;

ismeri az ózonpajzs elvékonyodásának és az ultraibolya sugárzás erősödésének tényét és lehetséges okait.

**Fejlesztési feladatok és ismeretek**

Az ózonpajzs elvékonyodásának hatása, a Földet ért ultraibolya sugárzás erősödése, az ózonpajzs védelmében hozott intézkedések

Az éghajlatváltozás okai és következményei. Az éghajlat változására utaló fizikai mennyiségek értékeinek vizsgálata

A tengersizint emelkedésének fizikai okai

A tüzelőanyagok elégetésének szerepe az üvegházhatás kialakulásában

Az emberi tevékenység természetire gyakorolt hatása: az ökológiai lábnyom

A fényszennyezés megfigyelése

A zajszennyezés fogalma

Innovatív technológiák a környezet és az ember védelmében: porszűrők működési elve, hangszigetelés, energiatakarékos eszközök használata, a levegőben található szennyezők távolról történő mérése alapján elrendelt forgalomkorlátozás

**Fogalmak**

éghajlatváltozás, üvegházhatás, ökológiai lábnyom, környezettudatosság, fényszennyezés, zajszennyezés

**Javasolt tevékenységek**

Sötét és világos felületek fényelnyelési tulajdonságainak kísérleti vizsgálata (természeti megfigyelése)

A globális éghajlatváltozás bizonyítékainak gyűjtése, vizsgálata, a lehetséges következmények elemzése, az emberi cselekvés lehetőségeinek megvitatása, a tudomány szerepének mérlegelése

A zajszint mérése mobiltelefonnal vagy más alkalmas eszközzel

Saját ökológiai lábnyom csökkentését eredményező tevékenységek tervezése

Üvegházhatás megfigyelése, értelmezése (pl. üvegház, napon álló autó)

**TÉMAKÖR: Égi jelenségek megfigyelése és magyarázata****JAVASOLT ÓRASZÁM: 10 óra****Tanulási eredmények****A témakör tanulása hozzájárul ahhoz, hogy a tanuló a nevelési-oktatási szakasz végére:**

felismeri a fizikai kutatás által megalapozott technikai fejlődés egyes fejezeteinek a társadalomra, illetve a történelemre gyakorolt hatását, meg tudja fogalmazni a természettudomány fejlődésével kapcsolatos alapvető etikai kérdéseket;

ismeri a környezetében előforduló legfontosabb természeti jelenségek (például időjárási jelenségek, fényviszonyok változásai, égi jelenségek) fizikai magyarázatát;

megismeri jelentős fizikusok életének és tevékenységének legfontosabb részleteit, azok társadalmi összefüggéseit (pl. Isaac Newton, Arkhimédész, Galileo Galilei, Jedlik Ányos).

**A témakör tanulása eredményeként a tanuló:**

érti a nappalok és éjszakák változásának fizikai okát, megfigyelésekkel feltárja a holdfázisok változásának fizikai hátterét. Látja a Nap szerepét a Naprendszerben mint gravitációs centrum és mint energiaforrás;

ismeri a csillagok fogalmát, számuk és méretük nagyságrendjét. Ismeri a világtűr fogalmát, a csillagászati időegységeket (nap, hónap, év) és azok kapcsolatát a Föld és Hold forgásával és keringésével;

ismeri a csillagképek, a Sarkcsillag, valamint a Nap égi helyzetének szerepét a tájékozódásban;

tisztában van a galaxisok mibenlétével, számuk és méretük nagyságrendjével. Ismeri a Naprendszer bolygóinak fontosabb fizikai jellemzőit; tisztában van az űrkutatás aktuális céljaival, legérdekesebb eredményeivel.

### **Fejlesztési feladatok és ismeretek**

A Nap fizikai jellemzői. A Nap energiájának forrása

A Föld Nap körüli mozgásának, a Hold Föld körüli mozgásának fizikai jellemzői

Anyaggyűjtés arról, hogyan változtatták meg Kopernikusz és Kepler felismerései a korábbi világgépet

A Nap járásának megfigyelése egy bot árnyékának segítségével, az égtájak meghatározása

A Hold megfigyelése, felszíni formáinak magyarázata: meteorok

Anyaggyűjtés arról, hogyan figyelte meg Galilei a Holdat és hogyan értelmezték a látottakat

A Hold fázisainak megfigyelése, fizikai magyarázata a Nap, Föld, Hold helyzete alapján

Föld típusú bolygók és óriásbolygók, a bolygók jellegzetességeinek egyszerű fizikai magyarázata

A csillagok sajátosságai, megkülönböztetésük a bolygóktól, látszólagos mozgásuk fizikai értelmezése, a legfontosabb csillagképek megfigyelése

Ismerkedés az égbolt egyéb égi objektumaival: a Tejútrendszer, galaxisok, fekete lyukak. Az objektumok legfontosabb fizikai jellemzőinek feltérképezése.

Az űrkutatás aktuális céljai, legfontosabb irányai: az űrszondák, a nemzetközi űrállomás, az űrtávcsövek, a műholdak tevékenységének bemutatása

A világűr kutatásának kérdései: élet a Világegyetemben, a Világegyetem keletkezése és fejlődése

### **Fogalmak**

napközéppontú világgép, földtípusú bolygó, óriásbolygó, holdfázis, fogyatkozások, csillag, galaxis, fekete lyuk, fényév

### **Javasolt tevékenységek**

A Hold megfigyelése szabad szemmel és távcsővel

Az aktuális csillagászati hírek elemzése

Beszélgetés a világűr méreteiről s az értelmes élet lehetőségeiről a világűrben

Beszélgetés a fény véges sebességéről, s a csillagos ég ebből következő látványáról

Útikalauz űrturistáknak: a Naprendszer égitestjeinek érdekességei az odalátogató szempontjából

Olyan jelenségek és megfigyelések összegyűjtése, amik azt támasztják alá, hogy a Föld gömbölyű, nem pedig lapos

## **7. évfolyam: a fejlesztés várt eredményei**

A tanuló használja a számítógépet adatrögzítésre, információgyűjtésre.

Eredményeiről tartson pontosabb, a szakszerű fogalmak tudatos alkalmazására törekvő, ábrákkal, irodalmi hivatkozásokkal stb. alátámasztott prezentációt.

Ismerje fel, hogy a természettudományos tények megismételhető megfigyelésekből, célszerűen tervezett kísérletekből nyert bizonyítékokon alapulnak.

Váljon igényévé az önálló ismeretszerzés.

Legalább egy tudományos elmélet esetén kövesse végig, hogy a társadalmi és történelmi háttér hogyan befolyásolta annak kialakulását és fejlődését.

Használja fel ismereteit saját egészségének védelmére.

Legyen képes a mások által kifejtett véleményeket megérteni, értékelni, azokkal szemben kulturáltan vitatkozni.

A kísérletek elemzése során alakuljon ki kritikus szemléletmódja, egészséges szkepticizmusa. Tudja, hogy ismeretei és használati készségei meglévő szintjén további tanulással túl tud lépni. Ítélje meg, hogy különböző esetekben milyen módon alkalmazható a tudomány és a technika, értékelje azok előnyeit és hátrányait az egyén, a közösség és a környezet szempontjából. Törekedjék a természet- és környezetvédelmi problémák enyhítésére.

Legyen képes egyszerű megfigyelési, mérési folyamatok megtervezésére, tudományos ismeretek megszerzéséhez célzott kísérletek elvégzésére.

Legyen képes ábrák, adatsorok elemzéséből tanári irányítás alapján egyszerűbb összefüggések felismerésére. Megfigyelései során használjon modelleket.

Legyen képes egyszerű arányossági kapcsolatokat matematikai és grafikus formában is lejegyezni. Az eredmények elemzése után vonjon le konklúziókat.

Ismerje fel a fény szerepének elsőrendű fontosságát az emberi tudás gyarapításában, ismerje a fényjelenségeken alapuló kutatóeszközöket, a fény alapvető tulajdonságait.

Képes legyen a sebesség fogalmát különböző kontextusokban is alkalmazni.

Tudja, hogy a testek közötti kölcsönhatás során a sebességük és a tömegük egyaránt fontos, és ezt konkrét példákon el tudja mondani.

Értse meg, hogy a gravitációs erő egy adott testre hat és a Föld (vagy más égitest) vonzása okozza.

A tanuló magyarázataiban legyen képes az energiaátalakulások elemzésére, a hőmennyiséghez kapcsolódásuk megvilágítására. Tudja használni az energiafajták elnevezését. Ismerje fel a hőmennyiség cseréjének és a hőmérséklet kiegyenlítésének kapcsolatát.

Fel tudjon sorolni többféle energiaforrást, ismerje alkalmazásuk környezeti hatásait. Tanúsítson környezettudatos magatartást, takarékoskodjon az energiával.

A tanuló minél több energiaátalakítási lehetőséget ismerjen meg, és képes legyen azokat azonosítani. Tudja értelmezni a megújuló és a nem megújuló energiafajták közötti különbséget.

A tanuló képes legyen arra, hogy az egyes energiaátalakítási lehetőségek előnyeit, hátrányait és alkalmazásuk kockázatait elemezze, tényeket és adatokat gyűjtsön, vita során az érveket és az ellenérveket csoportosítsa és azokat a vita során felhasználja.

Képes legyen a nyomás fogalmának értelmezésére és kiszámítására egyszerű esetekben az erő és a felület hányadosaként.

Tudja, hogy nem csak a szilárd testek fejtenek ki nyomást.

Tudja magyarázni a gázok nyomását a részecskéképpel.

Tudja, hogy az áramlások oka a nyomáskülönbség.

Tudja, hogy a hang miként keletkezik, és hogy a részecskék sűrűségének változásával terjed a közegben.

Tudja, hogy a hang terjedési sebessége gázokban a legkisebb és szilárd anyagokban a legnagyobb.

Ismerje az áramkör részeit, képes legyen egyszerű áramkörök összeállítására, és azokban az áramerősség mérésére.

Tudja, hogy az áramforrások kvantitatív jellemzője a feszültség.

Tudja, hogy az elektromos fogyasztó elektromos energiát használ fel, alakít át.

A tanuló képes legyen az erőművek alapvető szerkezetét bemutatni.

Tudja, hogy az elektromos energia bármilyen módon történő előállításuk terheli a környezetet.

### **Minimumkövetelmények – továbbhaladás feltételei**

*A tanuló:*

Legyen képes egyszerű jelenségek, kísérletek irányított megfigyelésére, a látottak elmondására, egyszerű tapasztalatok életkorának megfelelő értelmezésére

Ismerje a fizikai kölcsönhatásokat, a tehetetlenség, a tömeg, a mező az energia, a munka, a hőmérséklet, a hőmennyiség, a hővezetés, a hőáramlás, a hősugárzás, a halmazállapot-változások, az olvadáspont, a forráspont fogalmát,

Ismerje és tudja megkülönböztetni az energia fajtáit: a belső, a mozgási, rugalmassági energiát. Ismerje a testek méretváltozását, felmelegedéskor, lehüléskor; a víz térfogatváltozását hőmérsékletváltozás esetén.

Ismerje az erő és ellenerő közötti különbségeket.

Ismerje a térfogat és a tömeg közötti összefüggést azonos anyag esetén.

Ismerje a nyomóerő, a nyomott felület, a nyomás fogalmát és a közöttük levő összefüggést.

Ismerje Arkhimédész törvényét.

Ismerje a forgatónyomaték, az erő és az erőkar közötti összefüggést.

Tudja értelmezni és használni a tanult fizikai mennyiségeknek (út, sebesség, tömeg, erő, nyomás, hőmérséklet, energia, teljesítmény) a mindennapi életben is használt mértékegységeit. Ismerje fel a tanult halmazállapot-változásokat a mindennapi környezetben (pl. hó olvadása, vizes ruha száradása, stb.)

Legyen tisztában az energia-megmaradás törvényének alapvető jelenségével. Értse, hogy egyszerű gépekkel csak erőt takaríthatunk meg, munkát nem.

Legyen képes kisebb csoportban, társaival együttműködve egyszerű kísérletek, mérések elvégzésére, azok értelmezésére.

### **8. évfolyam: a fejlesztés várt eredményei**

A tanuló használja a számítógépet adatrögzítésre, információgyűjtésre.

Eredményeiről tartson pontosabb, a szakszerű fogalmak tudatos alkalmazására törekvő, ábrákkal, irodalmi hivatkozásokkal stb. alátámasztott prezentációt.

Ismerje fel, hogy a természettudományos tények megismételhető megfigyelésekből, célszerűen tervezett kísérletekből nyert bizonyítékokon alapulnak.

Váljon igényévé az önálló ismeretszerzés.

Legalább egy tudományos elmélet esetén kövesse végig, hogy a társadalmi és történelmi háttér hogyan befolyásolta annak kialakulását és fejlődését.

Használja fel ismereteit saját egészségének védelmére.

Legyen képes a mások által kifejtett véleményeket megérteni, értékelni, azokkal szemben kulturáltan vitatkozni.

A kísérletek elemzése során alakuljon ki kritikus szemléletmódja, egészséges szkepticizmusa.

Tudja, hogy ismeretei és használati készségei meglévő szintjén további tanulással túl tud lépni.

Ítélje meg, hogy különböző esetekben milyen módon alkalmazható a tudomány és a technika, értékelje azok előnyeit és hátrányait az egyén, a közösség és a környezet szempontjából. Törekedjék a természet- és környezetvédelmi problémák enyhítésére.

Legyen képes egyszerű megfigyelési, mérési folyamatok megtervezésére, tudományos ismeretek megszerzéséhez célzott kísérletek elvégzésére.

Legyen képes ábrák, adatsorok elemzéséből tanári irányítás alapján egyszerűbb összefüggések felismerésére. Megfigyelései során használjon modelleket.

Legyen képes egyszerű arányossági kapcsolatokat matematikai és grafikus formában is lejegyezni. Az eredmények elemzése után vonjon le konklúziókat.

Ismerje fel a fény szerepének elsőrendű fontosságát az emberi tudás gyarapításában, ismerje a fényjelenségeken alapuló kutatóeszközöket, a fény alapvető tulajdonságait.

Képes legyen a sebességfogalmat különböző kontextusokban is alkalmazni.

Tudja, hogy a testek közötti kölcsönhatás során a sebességük és a tömegük egyaránt fontos, és ezt konkrét példákon el tudja mondani.

Értse meg, hogy egy adott testet érő gravitációs vonzást a Föld (vagy más égitest) gravitációs mezője okozza.

A tanuló tudja, hogy az energiával kapcsolatos köznapi szóhasználat egy rövidített kifejezési forma, amelynek megvan a szakmailag pontosabb változata is.

Magyarázataiban legyen képes az energiaátalakulások elemzésére, a hőmennyiséghez való kapcsolódásuk megvilágítására. Tudja használni az energiafajták elnevezését. Ismerje fel a hőmennyiség cseréjének és a hőmérséklet kiegyenlítésének kapcsolatát.

Fel tudjon sorolni többféle energiaforrást, ismerje alkalmazásuk környezeti hatásait. Tanúsítson környezettudatos magatartást, takarékoskodjon az energiával.

A tanuló minél több energiaátalakítási lehetőséget ismerjen meg, és képes legyen azokat azonosítani. Tudja értelmezni a megújuló és a nem megújuló energiafajták közötti különbséget.

A tanuló képes legyen arra, hogy az egyes energiaátalakítási lehetőségek előnyeit, hátrányait és alkalmazásuk kockázatait elemezze, tényeket és adatokat gyűjtsön, vita során az érveket és az ellenérveket csoportosítsa, és azokat a vita során felhasználja.

Képes legyen a sebesség, gyorsulás, tömeg, sűrűség, az erő, a nyomás fogalmának értelmezésére és kiszámítására egyszerű esetekben.

Tudja, hogy nem csak a szilárd testek fejtenek ki nyomást.

Tudja magyarázni a gázok nyomását a részecskéképpel.

Tudja, hogy az áramlások oka a nyomáskülönbség.

Tudja, hogy a hang miként keletkezik, és hogy a részecskék sűrűségének változásával terjed a közegben.

Tudja, hogy a hang terjedési sebessége gázokban a legkisebb, és szilárd anyagokban a legnagyobb.

Ismerje az elektromossággal kapcsolatos biztonsági szabályokat, az elektromos áramkör részeit, képes legyen egyszerű egyenáramú áramkörök összeállítására, és azokban az áramerősség mérésére.

Tudja, hogy az áramforrások mezőjének kvantitatív jellemzője a feszültség.

Tudja, hogy az elektromos fogyasztón energiaváltozás és átalakulás jön létre.

A tanuló képes legyen az erőművek alapvető szerkezetét bemutatni.

Tudja, hogy az elektromos mező bármilyen módon történő előállításuk terheli a környezetet.

### **Minimumkövetelmények – továbbhaladás feltételei**

*A tanuló:*

Ismerje fel a tanult elektromos és fénytani jelenségeket, a tanórán és az iskolán kívüli életben egyaránt.

Ismerje a feszültség, az áram, az áramerősség, az áramkör, az áramforrás, a fogyasztó, a vezeték, a kapcsoló, az elektromos vezető és szigetelő, a soros és párhuzamos kapcsolás, a zsebtelep, feszültség- és áramerősség-mérő műszer, az elektromos ellenállás fogalmát.

Ismerje és tudja alkalmazni az elem, a telep, a vezeték, az izzó, a kapcsoló áramköri jelét.

Ismerje a feszültség, az áramerősség, az ellenállás jelét és mértékegységét. Szerezzen jártasságot az ellenállás Ohm törvénye alapján történő kiszámításában.

Ismerje az elektromos áram hatásait és ezek gyakorlati alkalmazását

Ismerje és tartsa be az érintésvédelmi és baleset-megelőzési szabályokat. Legyen képes tanári irányítással egyszer elektromos kapcsolások összeállítására, feszültség- és árammérésre. Tudja értelmezni az elektromos berendezéseken feltüntetett adatokat

Ismerje a háztartási elektromos energiatakarékosság jelentőségét és megvalósításának lehetőségeit.

Tudja az anyagokat csoportosítani elektromos és optikai tulajdonságaik szerint.



Legyen tisztában a szem működésével és védelmével kapcsolatos tudnivalókkal, ismerje a szemüveg szerepét. Ismerje a mindennapi optikai eszközöket.

Legyen képes alapvető tájékozódásra az iskolai könyvtár lexikonjai, kézikönyvei, természettudományos ismeretterjesztő könyvei, folyóiratai között.

### A tantárgyi értékelés formái, szempontjai

A **fizika órai értékelés célja** az, hogy visszajelzést adjon a tanulók teljesítményéről, mind a diákoknak, szülőknek, tanároknak. Az értékelés folyamán a pedagógusnak lehetőséget kell adnia a tanulóknak, hogy megmutathassák, hogy mit tudnak, és nem azt, hogy mit nem.

Az embereknek ma már tudniuk kell használni a számoló- és számítógépeket,

a tanulást már nem passzív információ-befogadásnak tekintjük,

a diákok tudásszintjét a világ többi országának tanulóinak tudásszintjére kell hozni.

Ezért célunk a tanulók matematikai műveltségének megalapozása, a középszintű oktatásra való felkészítés, a matematika megértése és gyakorlati használata. Az értékelés forrásai a következők lehetnek: megfigyelések, kommunikáció, tanulói munkák. A megfigyelések történhetnek, önálló, pár- vagy csoportmunka folyamata közben, a kommunikáció magában foglalhatja a problémák elmagyarázását, a házi feladat bemutatását, a megoldási ötlet vázlatát, stb. A tanulói munkák nagyon sokrétűek lehetnek, például önálló tanulói beszámolók, tesztek, írásbeli ellenőrzések, dolgozatok, röpdolgozatok.

A **diagnosztikus mérést** minden évfolyam esetén, a tanév elején végzünk. A diagnosztikus értékelés a helyzetfeltárás eszköze, az „induló” tudás megállapítására szolgál, arra irányul, hogy a diákok birtokában vannak-e az elsajátítandó anyagrészt megalapozó ismereteknek. Ilyen módon információkat szerzünk arra vonatkozóan, hogy diákjaink hol tartanak. A diagnózis alapján dönthetünk arról, hogy munkánkat hogyan kezdjük, illetve folytassuk a vizsgált tanulócsoporthoz. Ez a pedagógus tájékozódását szolgálja, így szerezhetik meg a további munka megtervezéséhez szükséges információk. A diagnosztikus felmérésre nem adható érdemjegy, de a következtetéseket a diákokkal érdemes megosztani, mivel ettől az együttműködési hajlandóság növekedése várható.

A **formatív értékelés** a tananyag feldolgozása közben zajló segítségnyújtást tűzi ki célul.

A formatív értékelés során adott érdemjegy nem *minősíti* a diákot. A formatív értékelés eredményei a tanuló szüleit is tájékoztatják arról, hogy gyermekük teljesítménye az aktuális követelményeknek és elvárásoknak mennyire felel meg.

A **szummatív értékelés** összegző minősítést ad arról, hogy valamely tanulmányi szakasz, illetve a tanév végén a diák hogyan tett eleget a tanulmányi követelményeknek. A szummatív értékelés leggyakoribb formája a félévi és év végi osztályzat.

A visszacsatolás révén mindhárom értékelési típus elősegíti a pedagógiai tervezést.

#### **Osztályzattal értékelhető:**

Év eleji felmérés (diagnosztikus), amennyiben jól sikerült, és a tanuló elfogadja az osztályzatot, egyébként nem adható rá érdemjegy, csak %-os értékeléssel minősíthető;

Témakör közben íratott felmérés, „kisdolgozat” (formatív értékelés);

Témakör végén, illetve tanév végén íratott felmérés (szummatív értékelés);

Házi feladat ismertetése;

Szóbeli felelet;

Számítógépes feladatok megoldása;

Órai munka önálló, pár- vagy csoportmunka folyamata közben;

Önálló tanulói beszámoló egy adott témáról előzetes felkészülés alapján;



Órai feladatmegoldásokra, házi feladatra adott piros pontok kigyűlése esetén;  
Füzetvezetés (évi egy alkalommal).

**Az írásbeli dolgozatok értékelésének szabályai:**

Formatív értékelés és témazáró dolgozatok esetén a ponthatárok százalékos eloszlása

0% - 32% között	elégtelen	(1)
33% - 50% között	elégséges	(2)
51% - 75% között	közepes	(3)
76% - 90% között	jó	(4)
91% - 100% között	jeles	(5)

A diáknak legalább havonta 1 érdemjeggyel kell rendelkeznie. A tanév folyamán 4 témazáró dolgozat írása kötelező.

Jegyek jelölése színekkel

a témakör végén, illetve tanév végén íratott felmérés (szummatív értékelés) jegyeit pirossal,  
a témakör közben íratott felmérés, „kisdolgozat” (formatív értékelés) jegyeit kézzel,

Házi feladat ismertetése; szóbeli felelet; számítógépes feladatok megoldása; órai munka önálló,  
pár- vagy csoportmunka folyamata közben; önálló tanulói beszámoló egy adott témáról előzetes  
felkészülés alapján; órai feladatmegoldásokra, házi feladatra adott piros pontok kigyűlése  
esetén; a jegyeit zölddel,

Füzetvezetés (évi egy alkalommal) jegyeit feketével

A **piros** jegy **1,5**-es szorzóval, a **kék** és a **zöld** jegy az értékének megfelelően kerül  
kiértékelésre.

## IV.2.11 Kémia



Földeáki Návay Lajos Általános Iskola  
6922 Földeák, Zárda u. 18-20.  
OM:029695

## KÉMIA

### Helyi tantárgyi tanterv

### 7-8. évfolyam

#### A tantárgy nevelési és fejlesztési célrendszere megvalósításának iskolai keretei:

- az iskolában általános tantervű oktatás folyik a lentiekben részletezett helyi tanterv alapján
- a tanulócsoport osztály szinten vagy képesség szerinti csoportbontásban kialakítható

#### A tantárgy órakerete:

Évfolyam	Heti órakeret	Éves kerettantervi órakeret	Évi összes órakeret
		Kerettantervi tervezés	
7.	1	36	36
8.	2	72	72

#### A tantárggyal kapcsolatos pedagógiai szervezési megjegyzések:

#### A helyi tanterv alapját jelentő kerettanterv:

Az 5/2020. (I.31.) Korm. rendelettel módosított, a Nemzeti alaptanterv kiadásáról, bevezetéséről és alkalmazásáról szóló 110/2012. (IV:4) Korm. rendeleten alapján, az Oktatási Hivatal által javasolt Kerettanterv az általános iskola 5-8. évfolyam számára – Kémia 7-8. évfolyam

<b>7. évfolyam</b>	
<b>Témakör neve</b>	<b>Témakör összidő kerete</b>
A kísérleti megfigyeléstől a modellalkotásig	5
Az anyagi halmazok	17
Atomok, molekulák és ionok	14
<b>Összes óraszám:</b>	<b>36</b>

<b>8. évfolyam</b>	
<b>Témakör neve</b>	<b>Témakör összidő kerete</b>
A kísérleti megfigyeléstől a modellalkotásig	12
Az anyagi halmazok	6
Kémiai reakciók	20
Kémia a természetben	15
Kémia a mindennapokban	19
<b>Összes óraszám:</b>	<b>72</b>

## Kémia

A kémia oktatása során egyrészt be kell mutatni a kémiának az élet minőségének javításában betöltött alapvető szerepét, az új anyagok előállításának szépségét és hasznosságát, másrészt maximálisan ki kell használni azt a lehetőséget, amit a kémia tárgyalásmódja (makro-, szimbólum- és részecskeszint) nyújt a tanulók absztrakciós készségének fejlesztésében. Az oktatás minden szakaszában törekedni kell az élményszerűsége, a tanulók számára releváns és érdekes problémák kémiai vonatkozásainak bemutatására, a gyakorlatban használható tudás elsajátításának fontosságára. Az élményközpontú tanításnak arra kell összpontosítania, hogy a tanulók tudatába beépüljön: a kémiai ismeretek szükségesek az élőlényekben zajló folyamatok megértéséhez, a mindennapokban használt tárgyaink előállításához, feladata a tudatos vásárlási és anyagfelhasználási szokások kialakítása, az egészségvédelemhez és az élhető környezet megővéséhez szükséges ismeretek és szemlélet biztosítása.

Ugyanakkor tisztában kell lennünk a fogalmi megértést nehezítő, valamint a kémiához viszonyuló pozitív attitűd ellen ható tényezőkkel (például kemofóbia, áltudományos nézetek) is. Elkerülhetetlen a tudományos ismeretek és a hétköznapi tapasztalatokon alapuló naiv elméletek, primitív axiómák ütköztetése. A fogalmi megértést nehezítő további tényező a kémiai fogalmak néhány sajátossága. Az anyagok és jelenségek többszintű (makro-, részecske- és szimbólumszintű) értelmezése, számos kémiai fogalom elnevezésének és korszerű jelentésének ellentmondásossága, bizonyos fogalmak definiálatlansága, kontextustól függő jelentése, a tudományos és a köznyelvi jelentések különbözősége, valamint a kémia elméleti modelljeinek egymást kiegészítő, szimultán jellege miatt különösen fontos a tanuló gondolkodásának megismerése, a fogalmi megértési problémák feltárása és a metafogalmi tudás kialakítása. A kémia ismeretanyagát – a tanulók érdeklődési körétől függően – több szinten lehet megfogalmazni. Jelen kerettanterv a mindenki számára szükséges tartalmakat és fejlesztési célokat tartalmazza.

A kémia tantárgy a Nemzeti alaptantervben rögzített kulcskompetenciákat az alábbi módon fejleszti:

**A tanulás kompetenciái:** A tanuló felismeri, összegyűjti, csoportosítja, rendszerezi és értékeli a hétköznapi életben, a tanulói kísérletezések során, illetve a szaknyelvi környezetben megjelenő, a kémiához kapcsolódó információkat. A rendszerezett és értékelt természettudományos információkat társaival megosztja.

**A kommunikációs kompetenciák:** A tanuló magabiztosan kommunikál írásban és szóban az anyanyelvén, ismeri és alkalmazza a legfontosabb természettudományos, különösen a kémiához kapcsolható legalapvetőbb szaknyelvi kifejezéseket. Egyszerű, a fizikai és kémiai tulajdonságokkal, a környezetvédelemmel, illetve a vegyipari tevékenységgel kapcsolatos médiatartalmakat, prezentációkat hoz létre, illetve szöveges feladatot old meg önállóan vagy csoportban dolgozva, annak érdekében, hogy általuk üzeneteket közvetítsen főként társai és korosztálya számára.

**A digitális kompetenciák:** A tanuló magabiztosan használja a digitális technológiát kémiai tárgyú tartalmak keresésére, értelmezésére, elemzésére, a vizsgálataiban meghatározott adatok kiértékelésére. Ismeri azokat a szempontokat, amelyek alapján kiszűrhetők és helyesen értelmezhetők az áltudományos tartalmak a világhálón. A technológia felhasználásával a tanuló különböző médiatartalmakat, prezentációkat, esetleg modelleket, animációkat készít különböző témakörökben. A tanulás része az együttműködés és a kommunikáció, korszerű eszközökkel, felelős és etikus módon.

**A matematikai, gondolkodási kompetenciák:** A tanuló a kémiai tanulmányai során gyakorlatot szerez a bizonyítékokon alapuló következtetések levonásában és az ezekre alapozott döntések meghozatalában. A kémiai tárgyú problémák megoldása során hipotézist alkot, az elvégzendő kísérleteket megtervezi, miközben fejlődik absztrakciós készsége. A

kritikai elemzések során összefüggéseket vesz észre, ok-okozati viszonyokra jön rá, ami alapján egyszerűbb általánosításokat fogalmaz meg.

**A személyes és társas kapcsolati kompetenciák:** A kémiatanulás alapja az egyéni és a csoportos tevékenység. A tanulási tevékenységet vagy munkavégzést érintő csoportmunka során a tanuló felismeri feladatát, szerepét a csoportban, csoporttagként a társakkal együtt végez különböző tevékenységeket, illetve megfelelő készségek birtokában igény szerint csoportvezetői szerepet vállal.

**A kreativitás, a kreatív alkotás, önkifejezés és kulturális tudatosság kompetenciái:** A tanuló a projektfeladatok megoldása során önállóan, illetve a csoporttagokkal közösen különböző médiatartalmakat, prezentációkat, rövidebb-hosszabb szöveges produktumokat hoz létre a tapasztalatok, eredmények, elemzések, illetve következtetések bemutatására.

**Munkavállalói, innovációs és vállalkozói kompetenciák:** A tanuló a kémiaórai tevékenysége során elsajátít számos olyan készséget, amely alkalmassá teszi arra, hogy képes legyen a feladatkörét érintő változó szerepekhez újító módon és rugalmasan alkalmazkodni. Felismeri a hétköznapi életben előforduló, kémiai tárgyú problémákban rejlő lehetőségeket, lehetőségeihez mértén hozzájárul a problémák megoldásához, az esélyeket és alternatívákat mérlegeli. Hatékonyan kommunikál másokkal, a többség álláspontját elfogadva vagy saját álláspontját megvédve érvel, mások érveit meghallgatja, azokat elfogadja vagy cáfolja.

## 7–8. évfolyam

Az általános iskolai kémiai ismeretek tanításának célja a természettudományok iránti érdeklődés felkeltése, a természettudományos szemléletmód kialakítása, valamint a kémiának a társadalom és az egyén életében betöltött szerepének bemutatása. Ezeket a célokat a tanulók számára releváns problémák, életszerű helyzetek kémiai vonatkozásainak tárgyalásával, a tanulók aktív közreműködésével, egyszerű – akár otthon is elvégezhető – kísérletek tervezésével, végrehajtásával, megfigyelésével és elemzésével érhetjük el. A kémiával való ismerkedés közben a tanulók olyan tapasztalatokon, kísérleteken nyugvó, biztos anyagismereten alapuló tudást szerezhetnek meg, amely nemcsak segíti őket (például a háztartási teendőkben), hanem életmentő is lehet számukra (például a benzingőz robbanásveszélye, a szén-monoxid és a klórgáz végzetes hatása). Az elsajátított ismeretek és a természettudományos szemlélet birtokában a tanulók – majd felnőttként is – egyre tudatosabban ügyelhetnek az egészségükre, szűkebb és tágabb környezetükre.

A kémiatanítás első szakaszának fő csomópontja az elemek, a vegyületek és a keverékek, illetve az atomok, a molekulák és az ionok megkülönböztetése, valamint a periódusos rendszer jelentőségének és használhatóságának megismerése. A kémiai szimbólumok (vegyjelek, képletek, reakcióegyenletek) és azok jelentésének tanítása háttérbe szorul az anyagok és folyamatok makroszintű és részecskeszintű értelmezésével szemben.

Ebben a szakaszban kezdődik el a részecskeszemlélet kialakítása, a tudományos ismeretek és a hétköznapi tapasztalatokon alapuló naiv elméletek ütköztetése is. A részecskeszemlélet kialakítása jól megválasztott, egyszerű kísérletekkel, valamint különböző modellek használatával történik. A modelleknek fontos szerepe van a részecskeszint és a makroszint kapcsolatának megértésében, valamint a szimbólumszint kialakításában. Már ebben a szakaszban is kiemelt figyelmet kell szentelni a tanulók gondolkodásának megismerésére, a fogalmi megértési problémák (tévképzetek, primitív axiómák) feltárására.

A 7–8. évfolyamon a kémia ismeretanyagának megközelítése elsősorban a tanulók előzetes tudására építve, jellemzően kísérleti tapasztalatok útján, illetve a mindennapi élet problémái felől történik. Ebben a szakaszban a tanulók által korábban megismert és gyakran pontatlanul használt fogalmakat pontosítjuk, egyértelműsítjük úgy, hogy az természettudományos szempontból is korrekt legyen. Kezdetben inkább a tanulók megfigyeléseire, kísérleti tapasztalataira adunk választ, folyamatosan bővítve ezzel a természettudományos ismereteket

és készségeket. Később az addig megszerzett ismeretek birtokában lehetőség nyílik a mindennapi élet – gyakran bonyolult – problémáinak egyszerűsített magyarázatára is.

Nagyon fontos, hogy mind a kémiai tanulmányok, mind az egyes témakörök tárgyalása ne száraz leírással, hanem érdekes, a tanulók számára is izgalmas kérdések, problémák felvetésével, kísérletek bemutatásával kezdődjön.

A kémia életszerűségét erősíthetjük, a tanulók kémiai problémák iránti érzékenységét növelhetjük, ha a kémiaórákon állandó figyelmet és időt szentelünk a médiában felbukkanó kémiai jellegű hírek (pl. szén-monoxid-, mustgáz-, metil-alkohol-mérgezés, kémiai Nobel-díj-átadás, környezetkárosítások stb.) megbeszélésére.

### **Témakör: A kísérleti megfigyeléstől a modellalkotásig**

**Javasolt óraszám: 17 óra**

#### **TANULÁSI EREDMÉNYEK**

*A témakör tanulása hozzájárul ahhoz, hogy a tanuló a nevelési-oktatási szakasz végére:*

ismeri a természettudományos vizsgálatok során alkalmazott legfontosabb mennyiségeket és azok kapcsolatát;

tudja és érti, hogy a közkeletű hiedelmeket nem szabad tényeknek tekinteni;

tudja és érti, hogy a hétköznapi módon, a mindennapi tapasztalatokon alapuló gondolkodás nem elégséges a tudományos problémák megoldásához.

*A témakör tanulása eredményeként a tanuló:*

megismeri egy egyszerű laboratórium felépítését, anyagait és eszközeit;

megkülönbözteti a kísérletet, a tapasztalatot és a magyarázatot;

egyszerű modelleket (golyómodellt) használ az anyagot felépítő kémiai részecskék modellezésére;

ismeri a halmazállapot-változásokat, konkrét példát tud mondani a természetből (légköri jelenségek) és a mindennapokból;

tudja, hogy a keverékek alkotórészeit az alkotórészek egyedi tulajdonságai alapján választhatjuk szét egymástól, ismer konkrét példákat az elválasztási műveletekre (pl. bepárlás, szűrés, üleptetés);

megismeri néhány köznapi anyag legfontosabb tulajdonságait és az anyagok vizsgálatának egyszerű módszereit.

#### **FEJLESZTÉSI FELADATOK ÉS ISMERETEK**

Megfigyelési és manuális készség fejlesztése

Kísérletek értelmezése és biztonságos megvalósítása

A biztonságos eszköz- és vegyszerhasználat elsajátítása

Hipotézisalkotás alapvető szinten

A hipotézis kísérleti megerősítése vagy cáfolata

A tudományos gondolkodás kialakulásának támogatása

Alkotás digitális eszközzel

Információkeresés digitális eszközzel

Az anyagi halmazok modellezése

A részecskeszint és a makroszint megkülönböztetése

Elválasztási műveletek

#### **FOGALMAK**

modell, kísérlet, tapasztalat, magyarázat, balesetvédelmi szabály, veszélyességi jelölés, anyagi halmaz, gáz, folyadék, szilárd halmazállapot, halmazállapot-változások, olvadás, párolgás, forrás, lecsapódás, fagyás, szublimáció, endoterm és exoterm változások, vegyszer, egyszerű mérési módszerek, tömeg, térfogat, sűrűség, elválasztási eljárások, kísérleti eszközök, desztilláció

**JAVASOLT TEVÉKENYSÉGEK**

Filmek megtekintése, majd a látottak alapján a biztonságos, egészséget nem veszélyeztető kísérletezés körülményeinek meghatározása

Beszélgetés a veszélyességi jelek bevezetésének és egységesítésének szükségességéről

Néhány háztartási vegyszer (pl. sósav, hypo stb.) címkéjének megismerése, a veszélyességi jelek értelmezése

Poszter vagy digitális bemutató készítése a leggyakrabban használt laboratóriumi eszközök jellemzésére (anyaguk, melegíthetőségük, felhasználási területük)

Tömegmérés táramérleggel, pl. egy kockacukor, vasgolyó, radír, kulcs tömegének mérése, a mérési pontosság megbeszélése, a tapasztalatok értelmezése

Térfogatmérés mérőhengerrel: víz térfogatának mérése, egyéb eszközök (pl. kémcső, főzőpohár, gyógyszer-, illetve mosószer-adagoló) térfogatának meghatározása, a mérési pontosság megbeszélése, becslés kis mennyiségű folyadékok térfogatára

Egyszerű tárgyak, testek (pl. kulcs, radír, dobókocka) tömegének és térfogatának megmérése táramérleggel, illetve vízkiszorítással, majd a sűrűségük kiszámítása, a mérési pontosságok alapján a sűrűségadat pontosságának megadása

Egyszerű becslések anyagok (pl. kakaópor, kristálycukor, porcukor) tömegére, térfogatára és sűrűségére, majd a mérésekkel és számolással kapott eredményekkel való összevetés

Gáz, folyékony és szilárd halmazállapotú anyagok fizikai tulajdonságainak vizsgálata és táblázatos összehasonlítása, a levegő vizsgálata műanyag fecskendő kísérletben, a víz mint folyadék tulajdonságainak vizsgálata, a vas tulajdonságainak vizsgálata

A víz halmazállapot-változásainak vizsgálata, a kámför és a mentol szublimációjának vizsgálata

A halmazállapot-változással kapcsolatos videofilmek megtekintése és értelmezése a részecskeszemlélet alapján

Endoterm és exoterm folyamatok (pl. az alkohol és a víz elegyedésének) követése hőmérsékletméréssel/termoszóppal

A víz körforgásának értelmezése a víz halmazállapot-változásainak tükrében

Egyszerű magyar (esetleg idegen) nyelvű animációk keresése az interneten a víz körforgásával kapcsolatban, szöveggönyv (és narráció) készítése a filmhez

Szilárd keverékek (pl. só és homok) elválasztása oldással, szűréssel, bepárlással

A víz vagy vörösbort desztillációjának bemutatása, a desztilláció folyamatának értelmezése

A pálinkafőzés tanulmányozása videofilm segítségével, a folyamat értelmezése

Rózsavíz előállítása lepárlással vagy extrahálással

Homok és víz keverékének elválasztása ülepitéssel, dekantálással, illetve szűréssel

Alkoholos filctollak festékanyagainak elválasztása papírkromatográfiával

Háromkomponensű (konyhasó-homok-vaspor) keverék szétválasztásának megtervezése, a várható tapasztalatok megbecslése, a vizsgálat csoportokban történő megvalósítása, a tapasztalatok összevetése az előzetes elképzeléssel, a következtetések levonása

Egyszerű fényképgaléria készítése az elvégzett kísérletekről, szövegalkotás a képekhez

Hasonló kísérletek keresése és gyűjtése videomegosztó portálok segítségével

**Témakör: Az anyagi halmazok****Javasolt óraszám: 17 óra****TANULÁSI EREDMÉNYEK**

*A témakör tanulása hozzájárul ahhoz, hogy a tanuló a nevelési-oktatási szakasz végére:*

tudja és érti, hogy attól még, hogy egy elem vagy vegyület mesterségesen került előállításra vagy természetes úton került kinyerésre, még ugyanolyan tulajdonságai vannak, ugyanannyira lehet veszélyes vagy veszélytelen, mérgező vagy egészséges.



*A témakör tanulása eredményeként a tanuló:*

ismeri a természettudományos vizsgálatok során alkalmazott legfontosabb mennyiségeket és azok kapcsolatát;

képes egyszerű kísérletek elvégzésére és elemzésére az elemekkel, vegyületekkel és keverékekkel kapcsolatban;

a részecskemodell alapján értelmezi az oldódást;

különbséget tesz elem, vegyület és keverék között;

tudja, hogy melyek az anyag fizikai tulajdonságai;

részecskeszemlélettel értelmezi az oldódás folyamatát és az oldatok összetételét;

példát mond a valódi oldatra és a kolloid oldatra.

**FEJLESZTÉSI FELADATOK ÉS ISMERETEK**

Az érvelési készség fejlesztése

Egyszerűbb következtetések kialakításának támogatása

A kémiai tisztaságú anyagok: elemek és vegyületek összetétele és tulajdonságai példákkal

A keverékek

Az oldatok és összetételük

Az oldódás

Egyszerű kolloidok

**FOGALMAK**

kémiai tisztaságú anyag, kémiai elem, fém, nemfém, vegyület, szervetlen vegyület, szerves vegyület, keverék, fizikai tulajdonság, fizikai változás, oldat, oldott anyag, oldószer, oldódás, oldhatóság, tömegszázalék, térfogatszázalék, telítetlen oldat, telített oldat, fiziológiás sóoldat, rendszer, valódi oldat, kolloid oldat, komponens, levegő, ötvözetek

**JAVASOLT TEVÉKENYSÉGEK**

Példák bemutatása a köznapis életről elemre (pl. grafit, vörösréz, kén), vegyületre (pl. víz, nátrium-klorid, szőlőcukor) és keverékekre (pl. benzin, levegő, sárgaréz)

Információgyűjtés néhány elem (pl. oxigén, nitrogén, bróm, hidrogén stb.) nyelvújításkori elnevezésével kapcsolatban

Köznapis anyagok (pl. alufólia, méz, kockacukor) fizikai tulajdonságainak (szín, szag, halmazállapot, oldhatóság, sűrűség, megmunkálhatóság, elektromos vezetés) összehasonlítása, táblázat és/vagy anyagismereti kártyák készítése

Egyszerű oldási kísérletek a „Mi miben oldódik?” kérdés eldöntésére, pl. vas, konyhasó, répacukor és jód oldódásának vizsgálata vízben, alkoholban és benzinben, kísérleti jegyzőkönyv elkészítése

Konyhasó oldhatóságának meghatározása kísérleti úton, az oldhatóság megadása  $x$  gramm só / 100 gramm víz értékben a vizsgálat hőmérsékletén

Grafikonok és táblázatok adatainak elemzése a különböző anyagok oldhatóságával, valamint egy anyag különböző hőmérsékleten való oldhatóságával kapcsolatban

A diffúziót szemléltető tanuló-kísérletek elvégzése

A diffúziót részecskeszemlélet alapján bemutató magyar (vagy idegen) nyelvű animáció, illetve kisfilm keresése az internet segítségével, szöveggönyv (és narráció) készítése a filmhez

Az oldás sebességét befolyásoló tényezők kísérleti úton történő vizsgálata

Kristályok növesztése otthon (pl. konyhasó, timsó, kandiscukor)

Érvelés az otthon végezhető/végzendő kísérletek mellett és ellen

Oldatkészítési gyakorlat, adott tömegű és tömegszázalékos oldat elkészítése a laboratóriumi eszközök (mérleg, főzőpohár, mérőhenger, vegyszeres kanál, üvegbot) felhasználásával

Oldatkészítési gyakorlat, adott térfogatú és térfogatszázalékos oldat elkészítése laboratóriumi eszközök (pl. mérőhengerek, főzőpoharak, üvegbot, esetleg mérőlombik) felhasználásával

Példák gyűjtése a köznapis életről tömeg- és térfogatszázalékos adatok megadására

Szövegkeresés és -értelmezés a fiziológiás sóoldat összetételéről és szerepéről az orvosi gyakorlatban

Nagyon egyszerű számítási feladatok elvégzése a tömegszázalék köréből

Híg szappanoldat, szörpök és limonádé készítése és tanulmányozása, összehasonlítása valódi oldatokkal

Gyümölcszselé és majonéz készítése és tanulmányozása

A tej, tejföl, mosógél, tusfürdő, kézkrém, köd, füst tanulmányozása

Kiselőadás, poszter vagy digitális bemutató készítése „Ismert folyók, tavak, tengerek vizének összetétele” címmel

Kiselőadás, poszter vagy digitális bemutató készítése „Az emberiség történetének legfontosabb fémjei, ötvözetei” címmel

Kiselőadás, poszter vagy digitális bemutató készítése „Ötvözetek a mindennapjainkban (acél/könnyűfém felni/lágyforrasztó stb.)” címmel

Egyszerű fényképgaléria vagy kollázs készítése az iskolában és otthon végzett kísérletekről, szövegáírás hozzáadása a képekhez

### **Témakör: Atomok, molekulák és ionok**

**Javasolt óraszám: 14 óra**

#### **TANULÁSI EREDMÉNYEK**

*A témakör tanulása hozzájárul ahhoz, hogy a tanuló a nevelési-oktatási szakasz végére:*

tudja és érti, hogy a hétköznapi módon, a mindennapi tapasztalatokon alapuló gondolkodás nem elégséges a tudományos problémák megoldásához;

tudja és érti, hogy a közkeletű hiedelmeket nem szabad tényeknek tekinteni;

ismeri a természettudományos vizsgálatok során alkalmazott legfontosabb mennyiségeket és azok kapcsolatát.

*A témakör tanulása eredményeként a tanuló:*

különbséget tesz elemi részecske és kémiai részecske, valamint atom, molekula és ion között; szöveges leírás vagy kémiai szimbólum alapján megkülönbözteti az atomokat, molekulákat és ionokat;

ismeri a legfontosabb elemek vegyjelét, illetve vegyületek képletét;

tudja, hogy az atom atommagból és elektronburokból épül fel;

fel tudja írni a kisebb atomok elektronszerkezetét a héjakon lévő elektronok számával (Bohr-féle atommodell);

tudja, hogy az atom külső elektronjainak fontos szerep jut a molekula- és ionképzés során;

érti egyszerű molekulák kialakulását ( $H_2$ ,  $Cl_2$ ,  $O_2$ ,  $N_2$ ,  $H_2O$ ,  $HCl$ ,  $CH_4$ ,  $CO_2$ ), és fel tudja írni a képletüket;

érti az egyszerű ionok kialakulását ( $Na^+$ ,  $K^+$ ,  $Mg^{2+}$ ,  $Ca^{2+}$ ,  $Al^{3+}$ ,  $Cl^-$ ,  $O^{2-}$ ), és analógiás gondolkodással következtet az egy oszlopban található elemekből képződő ionok képletére;

érti az ionvegyületek képletének megállapítását;

ismeri a köznapi anyagok molekula- és halmazszerkezetét (hidrogén, oxigén, nitrogén, víz, metán, szén-dioxid, gyémánt, grafit, vas, réz, nátrium-klorid);

érti, hogy az atomok és ionok között jellemzően erősebb, a molekulák között gyengébb kémiai kötések alakulhatnak ki.

#### **FEJLESZTÉSI FELADATOK ÉS ISMERETEK**

Vitakészség fejlesztése

A társakkal való együttműködés képességének fejlesztése

A biztonságos eszköz- és vegyszerhasználat elsajátítása

Internetes források használatának fejlesztése

Számítógépes bemutató készítésének gyakorlása

Az analógiás gondolkodás fejlesztése  
Alkotás digitális eszközzel  
Az atom felépítése és fontosabb jellemzői  
Az atomok periódusos rendszere  
A molekulák felépítése és fontosabb jellemzői  
Az ion képződése és fontosabb jellemzői, csoportosítás töltés alapján  
Az anyagok halmazszerkezete és fizikai tulajdonságai

### **FOGALMAK**

elemi részecske, proton, elektron, neutron, kémiai részecske, atom, molekula, ion, elemmolekula, vegyületmolekula, atommag, elektronburok, rendszám, periódusos rendszer, nemesgázszerkezet, kémiai kötés, vegyjel, képlet, alkálifémek, alkáliföldfémek, földfémek, halogének, nemesgázok

### **JAVASOLT TEVÉKENYSÉGEK**

Atomszerkezeti modellező játékok keresése az interneten  
A lángfestés jelenségének elvégzése vagy bemutatása, kapcsolat keresése a tűzijátékokkal  
Atomok és molekulák modellezése, golyómodellek készítése gyurmából, hungarocell golyókból vagy papírkorongokból, az atomok méretviszonyainak megfigyelése  
Az atomok, az ionok és a molekulák összehasonlítása táblázatos formában (pl. az oxigén példáján)  
Információgyűjtés a periódusos rendszerről, poszter vagy prezentáció készítése a témával kapcsolatban  
A periódusos rendszerrel kapcsolatos zeneművek meghallgatása  
Kiselőadások a periódusos rendszer fontosabb, gyakoribb, érdekesebb elemeiről szakkönyvek és internetes források felhasználásával, a források megnevezésével  
Projekt: a periódusos rendszer (művészi/vicces/informatív) elkészítése csoportokban kartonlapokból, kerámiacsempékből stb.  
Magyar és idegen nyelvű, ingyen letölthető, periódusos rendszert megjelenítő mobiltelefonos/táblagépes applikációk feltérképezése, az alkalmazhatóságuk korlátjainak megállapítása  
„Milyen a periódusos rendszer mint társasjáték?” – kreatív ötletek gyűjtése a periódusos rendszer társasjátékká való alakítására  
Játék a vegyjelekkel: nevek kirakása vegyjelekből, a kedvenc vers egy szakaszának átírása vegyjelekkel, egyszerű szöveges vagy rajzos rejtvenyek készítése a vegyjelekkel, elemek nevével kapcsolatban  
Információgyűjtés a fontosabb atomok vegyjelének eredetével kapcsolatban  
Vita kezdeményezése a kémia jelrendszerének szükségessége kapcsán  
Memóriakártyák készítése a fontosabb elemek és vegyületek nevének és kémiai jelének (vegyjelének, képletének) megjegyzéséhez

### **Témakör: Kémiai reakciók**

**Javasolt óraszám: 20 óra**

### **TANULÁSI EREDMÉNYEK**

*A témakör tanulása hozzájárul ahhoz, hogy a tanuló a nevelési-oktatási szakasz végére:*  
ismeri a természettudományos vizsgálatok során alkalmazott legfontosabb mennyiségeket és azok kapcsolatát.

*A témakör tanulása eredményeként a tanuló:*

a részecskemodell alapján értelmezi az egyszerű kémiai reakciókat;  
ismeri a kémiai reakciók végbemenetelének legalapvetőbb feltételeit (ütközés, energia);

ismeri a köznapi élet szempontjából legalapvetőbb kémiai reakciókat (pl. égési reakciók, egyesülések, bomlások, savak és bázisok reakciói, fotoszintézis);  
ismer sav-bázis indikátorokat, érti felhasználásuk jelentőségét;  
ismeri a katalizátor fogalmát, érti a katalizátorok működési elvének lényegét;  
ismeri a korrózió fogalmát és a fémek csoportokba sorolását korrózióállóságuk alapján, érti a vas korróziójának lényegét, valamint a korrózióvédelem módjait.

#### **FEJLESZTÉSI FELADATOK ÉS ISMERETEK**

A biztonságos eszköz- és vegyszerhasználat elsajátítása

A csoportmunkában való részvétel készségének fejlesztése

Az analógiás gondolkodás fejlesztése

Alkotás digitális eszközzel

A kémiai információk keresése és értelmezése

A korábbi ismeretek alkalmazása az új információk feldolgozása során

A fizikai és a kémiai változások megkülönböztetése

A reakciók egyenletének leírása szavakkal, a folyamat értelmezése

A reakciók energiaviszonyai

A kémiai változások típusai

A köznapi életben jelentős kémiai reakciók

#### **FOGALMAK**

kémiai reakció, reakcióegyenlet, katalizátor, csapadék, gázfejlődés, exoterm reakció, endoterm reakció, egyesülés, bomlás, égés, gyors égés, lassú égés, sav, bázis, só, savas kémhatás, semleges kémhatás, lúgos kémhatás, közömbösítés, pH-érték, indikátor, korrózió, rozsdás

#### **JAVASOLT TEVÉKENYSÉGEK**

Egyszerű kémiai reakciók végrehajtása, a kémiai változás értelmezése (pl. a hurkapálca égése, a csillagszóró égése, a szódabikarbóna reakciója ételleccel, a vörösbor színének megváltozása szódabikarbóna hatására, a cukor karamellizációja, a meszes víz reakciója szén-dioxiddal stb.), a megfigyelések leírásának gyakorlása

Érdekes, akár bonyolultabb kémiai kísérletek megfigyelése videofilmeken, a kémiai változás értelmezése

A katalizátor hatásának bemutatása érdekes kísérleteken, pl. a hidrogén-peroxid bontása barnakóporral (vagy apróra vágott májdarabkákkal), a fejlődő oxigén kimutatása parázsló gyújtópálcával, kockacukor meggyújtása fahamu vagy teafű jelenlétében, keményítőemésztés hasnyálvivonattal segítségével

A melegítőpárna működésének bemutatása

Az égés tanulmányozása, a gyors (gyufa égése, földgáz égése, borszesz égése, csillagszóró égése, magnézium égése) és lassú égés (rozsdásodás, korhadás) tanulmányozása egyszerű kísérletekkel

Néhány egyszerűbb égési folyamat szóegyenlettel történő felírása

Az égés feltételeinek vizsgálata, az éghetetlen zsebkendő kísérlet elvégzése

Információk gyűjtése a tüzesetekkel és a tűzoltással kapcsolatban

Kiselőadás a lakástűzek, erdőtüzek megelőzésével és a tűzoltással kapcsolatban

Videofilm megtekintése a hivatásos tűzoltók munkájával kapcsolatosan

Kiselőadás vagy poszter készítése „A korrózióvédelem” címmel

Endoterm reakciók keresése és gyűjtése az internet segítségével

Közismert savak (háztartási sósav, ecetsav, citromsav) tulajdonságainak vizsgálata egyszerű tanuló kísérlettel

A háztartásban megtalálható semleges, savas és lúgos oldatok kémhatásának vizsgálata egyszerű tanuló kísérlettel

Laboratóriumi és növényi indikátorok színváltozásának vizsgálata (lakmusz, fenolftalein, pH-papír, antociánok)

A laboratóriumi indikátorok színváltozását bemutató poszterek készítése  
 Antociánok kivonása vöröskáposztából otthoni körülmények között, saját indikátorpapír készítése, a kivonás fényképes és/vagy mozgóképes dokumentálása  
 Háztartási tisztítószer, oldatok, élelmiszerek kémhatásának vizsgálata saját indikátorpapírral, a vizsgálatok fényképes és/vagy mozgóképes dokumentálása  
 Egyéb, akár otthoni körülmények között is elkészíthető növényi indikátorok színváltozását bemutató poszterek készítése  
 A közömbösítés vizsgálata egyszerű laboratóriumi kísérletekkel, pl. az ecetsav reakciója szódával vagy szódabikarbónával, a háztartási sósav reakciója nátrium-hidroxid-oldattal  
 Néhány egyszerűbb közömbösítési folyamat szógyejenlettel történő felírása  
 A szűnyogcsípés fájdalmas érzésének csökkentése szódabikarbónás bedörzsöléssel – beszélgetés, vita, eszmecsere a módszer kémiai-biológiai háttéréről és hatékonyságáról  
 „A fény és a fotoszintézis folyamata” – biológiai □ fizikai □ kémiai témájú egyesített projekt, információgyűjtés szakkönyvekből, illetve az internetről, a téma bemutatása IKT-eszközökkel, kiselőadás vagy poszter formájában  
 Egyszerű fényképgaléria, kollázs vagy narrált kisvideó készítése az elvégzett kísérletekről, szövegalírás a képekhez, az elkészült digitális alkotás megosztása egymás között

### **Témakör: Kémia a természetben**

**Javasolt óraszám: 15 óra**

#### **TANULÁSI EREDMÉNYEK**

*A témakör tanulása hozzájárul ahhoz, hogy a tanuló a nevelési-oktatási szakasz végére:*  
 tudja és érti, hogy attól még, hogy egy elem vagy vegyület mesterségesen került előállításra vagy természetes úton került kinyerésre, még ugyanolyan tulajdonságai vannak, ugyanannyira lehet veszélyes vagy veszélytelen, mérgező vagy egészséges;  
 tudja és érti, hogy a közkeletű hiedelmeket nem szabad tényeknek tekinteni;  
 tudja és érti, hogy a hétköznapi módon, a mindennapi tapasztalatokon alapuló gondolkodás nem elégséges a tudományos problémák megoldásához.

*A témakör tanulása eredményeként a tanuló:*

megérti és példákkal szemlélteti az emberi tevékenység és a természeti környezet kölcsönös kapcsolatát kémiai szempontok alapján;  
 ismeri természeti környezetének, azon belül a légkörnek, a kőzetburoknak, a természetes vizeknek és az élővilágnak a legalapvetőbb anyagait;  
 érti a globális klímaváltozás, a savas esők, az ózonréteg károsodásának, valamint a szmogoknak a kialakulását és emberiségre gyakorolt hatását;  
 kiselőadás keretében beszámol egy, a saját települését érintő környezetvédelmi kérdés kémiai vonatkozásairól;  
 azonosítja és példát hoz fel a környezetében előforduló leggyakoribb, levegőt, vizet és talajt szennyező forrásokra;  
 kiselőadás vagy projektmunka keretében ismerteti a háztartási hulladék összetételét, felhasználásának és csökkentésének lehetőségeit, különös figyelemmel a veszélyes hulladékokra;  
 konkrét lépéseket tesz annak érdekében, hogy mérsékelje a környezetszennyezést (pl. energiatakarékosság, szelektív hulladékgyűjtés, tudatos vásárlás).

#### **FEJLESZTÉSI FELADATOK ÉS ISMERETEK**

Az értékelési és érvelési készség fejlesztése  
 A prezentációs készség fejlesztése  
 Különböző, egyszerű médiatartalmak létrehozása  
 A véleményformálás támogatása

A levegő, a víz, a kőzetburok és az élővilág anyagai

A levegő szennyező forrásai és következményei

A természetes vizek összetétele, szennyezői, víztisztítás, ivóvízgyártás

A hulladékok, a hulladékkezelés, az újrahasznosítás

A fosszilis energiahordozók

#### **FOGALMAK**

üvegházhatás, globális klímaváltozás, ózonpajzs, ózonlyuk, savas eső, szmog, édes víz, sós víz, ásványvíz, ásvány, trágya, hulladék, veszélyes hulladék, újrahasznosítás, szelektív hulladékgyűjtés, szerves vegyület, fosszilis tüzelőanyag, természetes szenek, megújuló energiaforrások

#### **JAVASOLT TEVÉKENYSÉGEK**

Egyszerű tanulókísérletek a levegő összetételének vizsgálatára, pl. az oxigén mennyiségének meghatározása a levegőben

Információgyűjtés és bemutató készítése „A légkör összetételének változása” címmel

Cikkek keresése a digitális és nyomtatott sajtóban a klímaváltozással kapcsolatban, tendenciák megfigyelése

Információgyűjtés és prezentáció vagy poszter készítése a levegőszennyezés következményeiről (a globális klímaváltozásról, a savas esőkről, az ózonpajzs sérüléséről, a szmogról)

Az esővíz kémhatásának vizsgálata

A savas esők hatásának modellezése egy levélen, a változások mikroszkópos megfigyelése

A savas esők épületekre, illetve műemlékekre gyakorolt hatásának modellezése egy mészkő- vagy márványdarabon

A fólia alatti növénytermesztés kérdésének érvekkel alátámasztott megvitatása

Eszmecsere az erős UV-sugárzás hatásairól

A napvédő krémek összetétele, a faktorszám függése az összetételtől

Porszennyezés egyszerű kísérleti vizsgálata a lakóhelyünkön, jegyzőkönyv-dokumentáció készítése, összehasonlítás az interneten talált adatokkal

Természetes vizek mintáinak vizsgálata bepárlással

Vízminták vizsgálata laboratóriumi vízvizsgáló készletek segítségével

A természetes vizek, folyók, tavak, tengerek szennyezéséről szóló filmek megtekintése, eszmecsere

Figyelemfelkeltő plakátok készítése a környezetvédelem fontosságával kapcsolatban, pl. a víztakarékosság, az energiafelhasználás csökkentése, a tudatos vásárlás, a műanyag hulladékok mennyiségének csökkentése, a szelektív hulladékgyűjtés fontossága, a vegyszertakarékos életmód kialakítása

Komposztáló készítése az iskolaudvaron

Ásvány- és kőzetgyűjtemény készítése, bemutatása

Látogatás egy, a lakóhelyhez közeli ásványtárban, ásvány- vagy kőzetlelőhelyen, múzeumban

Üzemlátogatás a helyi vagy egy regionális szennyvíztisztítóban, egy hulladéklerakóban vagy egy hulladékégetőben

Aktív tréning a szelektív hulladéktárolók szakszerű használatához („Mit hova dobjunk?”)

Iskolai papírgyűjtés szervezése

A fosszilis energiahordozókkal kapcsolatos kisfilm megtekintése, eszmecsere a felhasználás mértékének csökkentéséről

Információgyűjtés a megújuló energiaforrások kémiai hátteréről, poszter vagy digitális bemutató készítése

Bemutató vagy 3-4 oldalas „mini” tanulmány készítése a lakóhely, település környezetvédelmi kérdéseiről – akár általánosan, akár egy konkrét téma kiemelésével



Komplex környezetvédelmi projekt: információgyűjtés a nyomtatott és digitális sajtóból, filmelemzések, üzemlátogatás, majd bemutató készítés, vagy akadályverseny szervezése a témában

### **Témakör: Kémia a mindennapokban**

**Javasolt óraszám: 19 óra**

#### **TANULÁSI EREDMÉNYEK**

*A témakör tanulása hozzájárul ahhoz, hogy a tanuló a nevelési-oktatási szakasz végére:*

tudja és érti, hogy a közkeletű hiedelmeket nem szabad tényeknek tekinteni;

tudja és érti, hogy a hétköznapi módon, a mindennapi tapasztalatokon alapuló gondolkodás nem elégséges a tudományos problémák megoldásához;

tudja és érti, hogy attól még, hogy egy elem vagy vegyület mesterségesen került előállításra vagy természetes úton került kinyerésre, még ugyanolyan tulajdonságai vannak, ugyanannyira lehet veszélyes vagy veszélytelen, mérgező vagy egészséges.

*A témakör tanulása eredményeként a tanuló:*

tisztában van azzal, hogy a bennünket körülvevő anyagokat a természetben található anyagokból állítjuk elő;

tisztában van vele, hogy az életfolyamatainkhoz szükséges anyagokat a táplálékunkból vesszük fel zsírok, fehérjék, szénhidrátok, ásványi sók és vitaminok formájában;

tud érvelni a változatos táplálkozás és az egészséges életmód mellett;

képes a forgalomban lévő kemikáliák (növényvédő szerek, háztartási mosó- és tisztítószerek) címkéjén feltüntetett használati útmutató értelmezésére, azok felelősségteljes használatára;

tudja, hogy a különféle ásványokból, kőzetekből építőanyagokat (pl. meszet, betont, üveget) és fémeket (pl. vasat és alumíniumot) gyártanak;

ismeri a kőolaj feldolgozásának módját, fő alkotóit, a szénhidrogéneket, tudja, hogy ezekből számos termék (motorhajtóanyag, kenőanyag, műanyag, textília, mosószer) készül.

#### **FEJLESZTÉSI FELADATOK ÉS ISMERETEK**

A logikus gondolkodás készségének fejlesztése

A megbízható internetes információk keresésének és megosztásának támogatása

Az áltudományos információk felismerésének támogatása

Élelmiszerek összetevői

Káros szenvedélyek

A vízkeménység

Mosószer, tisztítószerek

Fertőtlenítőszer

Építőanyagok

A kőolaj

A legismertebb fémek

#### **FOGALMAK**

gyógyszer, dohánytermék, drog, alkohol, tápanyag, élelmiszer-adalék, táplálékkiegészítő, mesterséges édesítőszer, tartósítószer, E-számok, kemény víz, vízlágyítás, vízkőoldás, mosószer, szappan, fertőtlenítőszer, érc, műanyag, festékanyagok, növényvédő szerek, műtrágya, mikro- és makrotápanyagok, mesterséges szerek

#### **JAVASOLT TEVÉKENYSÉGEK**

Tudományos és áltudományos cikkek keresése a médiában, a szövegek elemzése, az áltudományosságra, megtévesztésre utaló jelek megfigyelése

A tudomány.hu honlap felkeresése, egy kémiai tárgyú cikk elemzése

Előadás felvételének megtekintése, eszmecsere



Egyszerű laboratóriumi vizsgálatok élelmiszerekkel, pl. keményítő kimutatása jóddal, zsírtartalom kioldása benzinnel, fehérje kimutatása xantoprotein-próbával

Gyakran fogyasztott élelmiszereink címkéinek elemzése: összetétel, élelmiszer-adalékok

Játék: „Hány E-számot ismersz?” – ismert anyagok (nitrogén, aszkorbinsav, citromsav stb.) E-számainak kikeresése, összepárosítása

Természetes színezékek az élelmiszerekben: cékla, csalán, bodza, hagymahéj, indigó stb. alkalmazása, a színyanyagok kivonása növényekből, színük kémhatástól függő változásának vizsgálata

Az élelmiszerek tápanyag-összetételével és energiatartalmával kapcsolatos egyszerű számítások leírás alapján

Kémia □ biológia □ testnevelés közös projekt: „Az egészséges táplálkozás és életmód”

Cigarettdohány száraz lepárlása egyszerű kísérlettel, a lepárlás termékeinek (mérgező gázok, kátrány) megfigyelése

Információgyűjtés az elektromos cigarettáról, a füstben található anyagokról

Az alkoholizmussal és a metanol-mérgezéssel kapcsolatos cikkek keresése az elektronikus médiában, az etil-alkohol és a metil-alkohol tulajdonságainak és egészségkárosító hatásainak táblázatos összehasonlítása

Drogprevenációs előadás meghívott előadóval vagy kiselőadások a drogokról és azok hatásairól  
Érvelő vita a legális és illegális drogok használatáról

Gyógyszercímke elemzése a tanórán, az információk értelmezése, a hatóanyag és a kísérőanyagok azonosítása, a gyógyszer hatásai, mellékhatásai, a gyógyszer szedésével kapcsolatos javaslatok értelmezése

A kemény és lágy víz összehasonlítása egyszerű tanulókísérlettel (pl. szappan habzása különböző keménységű vizekben, vízlágyítás csapadékos vízlágyítással)

Szappanok, mosószerek, samponok, fogkrémek vizsgálata egyszerű kísérletekkel

A hypo vizsgálata, színtelenítő hatásának megfigyelése egyszerű kémcsökísérletekkel, a hypo és a háztartási sósav egymásra hatásának veszélyei

Fertőtlenítőszer a háztartásban (pl. alkohol, jód, ezüst, hidrogén-peroxid) – biztonságos felhasználásuk átbeszélése

Mosószer, szappan, hajsampon, tusfürdő, fogkrém, háztartási vízkőoldó, fertőtlenítő címkéjének elemzése, különös tekintettel az összetételükre és a használatukkal kapcsolatos óvintézkedésekre

Növényvédő szerek és festékek címkéjének elemzése, a használatukkal kapcsolatos óvintézkedések áttekintése

„Mennyire lehet »bio« az ilyen címkével ellátott termék?” címmel érvelő vita kezdeményezése  
Látogatás egy biogazdaságban vagy kisfilm megtekintése egy ilyen termelési helyről

Építőanyagok (mész, égetett mész, oltott mész, cement, beton, üveg, polisztirolhab, poliuretánhab, közetgyapot) tanulmányozása egyszerű megfigyeléssel és kísérletekkel

Prezentáció készítése „Építőanyagok a múltban és napjainkban” címmel

A kőolaj feldolgozásával kapcsolatos videofilm megtekintése és elemzése

A kőolaj feldolgozásával kapcsolatos idegen nyelvű animáció szöveges narrációja

Kőolajpárlatok (pl. benzin, petróleum, szilárd paraffin) egyszerű laboratóriumi vizsgálata (oldási és oldódási kísérletek, sűrűség megfigyelése)

Kiselőadás vagy bemutató készítése „A gépjárművek motorhajtó anyagai” címmel

Videofilm megtekintése és megbeszélése a műanyagokkal, a műanyag hulladékokkal kapcsolatban

Ismertebb műanyagok égéstermékeinek vizsgálata

„Áldás vagy átok a műanyag?” – érvelő vita a műanyagok használata mellett és ellen

Textilminták összehasonlítása: gyapjú, pamut, selyem, műszál vizsgálata, ruhacímke elemzése, a mosási és tisztítási javaslatok elemzése

A kokszt, faszén, aktív szén otthoni felhasználási lehetőségeinek feltérképezése  
Az aktív szén adszorpciós képességének vizsgálata  
Gyakran használt fémek tulajdonságainak vizsgálata laboratóriumban, kapcsolat keresése a fém felhasználása és a tulajdonságai között

### A fejlesztés várt eredményei a 7. évfolyam végén

*A tanuló ismerje* a kémia egyszerűbb alapfogalmait (atom, kémiai és fizikai változás, elem, vegyület, keverék, halmazállapot, molekula, anyagmennyiség, tömegszázalék, kémiai egyenlet, égés, oxidáció, redukció, sav, lúg, kémhatás), alaptörvényeit, vizsgálati céljait, módszereit és kísérleti eszközeit, a mérgező anyagok jelzéseit.

*Ismerje* néhány, a hétköznapi élet szempontjából jelentős szervetlen és szerves vegyület tulajdonságait, egyszerűbb esetben ezen anyagok előállítását és a mindennapokban előforduló anyagok biztonságos felhasználásának módjait.

*Tudja*, hogy a kémia a társadalom és a gazdaság fejlődésében fontos szerepet játszik.

*Értse* a kémia sajátos jelrendszerét, a periódusos rendszer és a vegyértékelektron-szerkezet kapcsolatát, egyszerű vegyületek elektronszerkezeti képletét, a tanult modellek és a valóság kapcsolatát.

*Értse* és az elsajátított fogalmak, a tanult törvények segítségével *tudja magyarázni* a halmazállapotok jellemzőinek, illetve a tanult elemek és vegyületek viselkedésének alapvető különbségeit, az egyes kísérletek során tapasztalt jelenségeket.

*Tudjon* egy kémiával kapcsolatos témáról önállóan vagy csoportban dolgozva információt keresni, és *tudja* ennek eredményét másoknak változatos módszerekkel, az infokommunikációs technológia eszközeit is alkalmazva bemutatni.

*Alkalmazza* a megismert törvényszerűségeket egyszerűbb, a hétköznapi élethez is kapcsolódó problémák, kémiai számítási feladatok megoldása során, illetve gyakorlati szempontból jelentős kémiai reakciók egyenleteinek leírásában.

*Használja* a megismert egyszerű modelleket a mindennapi életben előforduló, a kémiával kapcsolatos jelenségek elemzésekor.

Megszerzett tudását *alkalmazva hozzon felelős döntéseket* a saját életével, egészségével kapcsolatos kérdésekben, *vállaljon szerepet* személyes környezetének megóvásában.

### Minimumkövetelmények – továbbhaladás feltételei

A tanulóknak legyenek alapvető anyagszerkezeti ismereteik, melyekkel értelmezni tudják a periódusos rendszert. Nevezze meg a tanult atomokat, molekulákat, ionokat és vegyületeket, valamint ismerje azok keletkezését.

Ismerje a kémiai egyenlet rendezési elvét mely által sztöchiometriai számításokat tud végezni. Tudja, hogy a megismert anyagoknak, változásoknak mi a szerepük a mindennapi életben, ismerje alkalmazásukat, környezet- és egészségkárosító hatásukat. Legyen képes a tanult anyagok összetétel szerinti csoportosítására.

Ismerje az égés folyamatának lényegét, mindennapi jelentőségét, feltételeit, veszélyeit, a helyes magatartásformát tűz esetén.

Társítson minél több hétköznapi példát a tanultakhoz. Legyen képes egyszerű tudományos értekezés értelmezésére, lényegének visszaadására.

### A fejlesztés várt eredményei a 8. évfolyam végén

*A tanuló ismerje* a kémia egyszerűbb alapfogalmait (atom, kémiai és fizikai változás, elem, vegyület, keverék, halmazállapot, molekula, anyagmennyiség, tömegszázalék, kémiai egyenlet,

égés, oxidáció, redukció, sav, lúg, kémhatás), alaptörvényeit, vizsgálati céljait, módszereit és kísérleti eszközeit, a mérgező anyagok jelzéseit.

*Ismerje* néhány, a hétköznapi élet szempontjából jelentős szervetlen és szerves vegyület tulajdonságait, egyszerűbb esetben ezen anyagok előállítását és a mindennapokban előforduló anyagok biztonságos felhasználásának módjait.

*Tudja*, hogy a kémia a társadalom és a gazdaság fejlődésében fontos szerepet játszik.

*Értse* a kémia sajátos jelrendszerét, a periódusos rendszer és a vegyértékelektron-szerkezet kapcsolatát, egyszerű vegyületek elektronszerkezeti képletét, a tanult modellek és a valóság kapcsolatát.

*Értse* és az elsajátított fogalmak, a tanult törvények segítségével *tudja magyarázni* a halmazállapotok jellemzőinek, illetve a tanult elemek és vegyületek viselkedésének alapvető különbségeit, az egyes kísérletek során tapasztalt jelenségeket.

*Tudjon* egy kémiával kapcsolatos témáról önállóan vagy csoportban dolgozva információt keresni, és *tudja* ennek eredményét másoknak változatos módszerekkel, az infokommunikációs technológia eszközeit is alkalmazva bemutatni.

*Alkalmazza* a megismert törvényszerűségeket egyszerűbb, a hétköznapi élethez is kapcsolódó problémák, kémiai számítási feladatok megoldása során, illetve gyakorlati szempontból jelentős kémiai reakciók egyenleteinek leírásában.

*Használja* a megismert egyszerű modelleket a mindennapi életben előforduló, a kémiával kapcsolatos jelenségek elemzésekor.

Megszerzett tudását *alkalmazva hozzon felelős döntéseket* a saját életével, egészségével kapcsolatos kérdésekben, *vállaljon szerepet* személyes környezetének megóvásában.

### **Minimumkövetelmények – továbbhaladás feltételei**

A tanuló a tanult elemeket képes bemutatni, jellemezni a tanultak illetve a periódusos rendszerben való elhelyezkedésük alapján. Értelmezi a kémiai reakciókat a kísérletek alapján. (kiindulási és keletkezett anyagok megnevezése)

Tudja, hogy a megismert anyagoknak, változásoknak mi a szerepük a mindennapi életben, ismerje alkalmazásukat, környezet- és egészségkárosító hatásukat. Legyen képes a tanult anyagok összetétel szerinti csoportosítására.

Ismeri a redoxireakció lényegét, gyakorlati alkalmazásait.

A tanuló értelmezi a sav-bázis reakciókat, kémhatásuk megállapításával meg tudja különböztetni a savakat és a lúgokat.

Önállóan és szakszerűen elvégez egyszerű kísérleteket utasítás alapján és azokat értelmezi.

Ismeri és biztonságosan használja a háztartási vegyszereket, ismeri azok hatásait.

Társítson minél több hétköznapi példát a tanultakhoz. Legyen képes egyszerű tudományos értekezés értelmezésére, lényegének visszaadására.

## IV.2.12 Földrajz



Földeáki Návay Lajos Általános Iskola  
6922 Földeák, Zárda u. 18-20.  
OM:029695

## FÖLDRAJZ

### Helyi tantárgyi tanterv

### 7-8. évfolyam

**A tantárgy nevelési és fejlesztési célrendszere megvalósításának iskolai keretei:**

- az iskolában általános tantervű oktatás folyik a lentiekben részletezett helyi tanterv alapján
- a tanulócsoport osztály szinten vagy képesség szerinti csoportbontásban kialakítható

**A tantárgy órakerete:**

Évfolyam	Heti órakeret	Éves kerettantervi órakeret	Évi összes órakeret
		Kerettantervi tervezés	
7.	2	72	72
8.	1	36	36

**A tantárggyal kapcsolatos pedagógiai szervezési megjegyzések:**

**A helyi tanterv alapját jelentő kerettanterv:**

Az 5/2020. (I.31.) Korm. rendelettel módosított, a Nemzeti alaptanterv kiadásáról, bevezetéséről és alkalmazásáról szóló 110/2012. (IV:4) Korm. rendeleten alapján, az Oktatási Hivatal által javasolt Kerettanterv az általános iskola 5-8. évfolyam számára – Földrajz 7-8. évfolyam

<b>7. évfolyam</b>		
<b>Témakör neve</b>		<b>Témakör összidő kerete</b>
Tájékozódás a földrajzi térben		3
Közvetlen lakókörnyezetünk földrajza		4
Magyarország földrajza		20
A Kárpát-medence térsége		6
Európa és a távoli kontinensek eltérő fejlettségű térségei, tipikus tájai	Európa földrajza	10
	Az Európán kívüli kontinensek földrajza	19
A földrajzi övezetesség rendszere		6
Életünk és a gazdaság: a pénz és a munka világa		4
<b>Összes óraszám:</b>		<b>72</b>

<b>8. évfolyam</b>		
<b>Témakör neve</b>		<b>Témakör összidő kerete</b>
Tájékozódás a földrajzi térben		1
Közvetlen lakókörnyezetünk földrajza		1
Magyarország földrajza		6
A Kárpát-medence térsége		2
Európa és a távoli kontinensek eltérő fejlettségű térségei, tipikus tájai	Európa földrajza	12
	Az Európán kívüli kontinensek földrajza	6
A földrajzi övezetesség rendszere		2
Életünk és a gazdaság: a pénz és a munka világa		6
<b>Összes óraszám:</b>		<b>36</b>

## Földrajz

A földrajztudomány a természeti és társadalmi-gazdasági környezet jelenségeit, folyamatait – a természet- és társadalomtudományok vizsgálati módszereire egyaránt építve – mutatja be, ezáltal sajátos helyet foglal el, és összekapcsolja a természet- és társadalomtudományokat. Ezen interdiszciplináris sajátosság alapján válik a földrajz szintetizáló, a természeti és társadalmi-gazdasági jelenségeket és folyamatokat összefüggéseiben, kölcsönhatásaiban feldolgozó tantárggyá. A tanítás során különös hangsúlyt kap, hogy a tanulók megértsék Földünk mint egységes rendszer sérülékenységet, ahol az ember természeti és társadalmi lényként él, létezése és tevékenysége növekvő mértékben átalakítja, és ezzel veszélyezteti ennek a rendszernek az egyensúlyát, amelynek következményei az emberiség jelene és jövője szempontjából igen súlyosak is lehetnek. A földrajz tantárgy komplex természet- és társadalomtudományi szemléletének köszönhetően feltárja az egyensúly megbomlásának természeti és társadalmi okait, megoldást keres az egyensúly helyreállítására. Szemléletformálásra képes, ezért kiemelkedően fontos szerepet tölt be a környezettudatosság kialakításában.

A földrajz az a tantárgy, amelyből a tanulók megismerhetik szűkebb és tágabb természeti, társadalmi-gazdasági környezetünk jellemzőit, a körülöttük zajló folyamatokat – melyeknek önmaguk is részesei – és ezek összefüggéseit, kölcsönhatásait, a környezetben való tájékozódást, a benne történő eligazodást segítő alapvető eszközöket és módszereket. A földrajz a természet- és társadalomföldrajz, valamint a regionális tudomány mellett számos földtudományágot képvisel a közoktatásban, integrálja a földtani, a légkörtani, a hidrológiai, a talajtani és a planetológiai-csillagászati tudást, valamint megjelenít gazdaságtudományi, szociológiai, demográfiai, etikai, néprajzi, politológiai ismereteket is.

Bolygónkról és annak természeti és társadalmi-gazdasági folyamatairól összegyűjtött, mind pontosabb és sokrétűbb ismereteink, egyre összetettebbé váló világunk komplex problémáinak megértésére csak a megújult szemléletű földrajzoktatás képes. Az oktatási hagyományok újragondolását teszi szükségessé az információforrások, illetve az általuk közvetített adatmennyiség rohamos növekedése is. Ezért napjaink földrajzoktatása szakít a leíró jellegű, szigorúan ismeretközlő hagyományokkal, és a hangsúlyt az információk tudatos keresésére, értelmezésére, az összefüggések feltárására, a megszerzett információk alkalmazását lehetővé tevő képességek kialakítására helyezi. Az élményszerű, a hétköznapi megfigyeléseken, tapasztalatokon és információgyűjtésen alapuló földrajztanítás nem pusztán leírja a jelenséget, hanem annak okait és következményeit is feltárja. Mindez a természeti-környezeti és a társadalmi-gazdasági folyamatokat szintetizálva, a jelen eseményein túlmutatva értékelésre, problémamegoldásra, jövőképzésre ösztönöz.

A földrajzoktatás a különböző geoszférákban zajló jelenségek, folyamatok természet- és társadalomtudományi szempontú vizsgálatával a komplexitást szem előtt tartó, szintetizáló gondolkodás kialakítására törekszik. Az önálló földrajzi ismeretszerzés és -feldolgozás, valamint a problémaorientált, elemző és értékelő gondolkodás fejlesztésével hozzájárul az információs társadalomra jellemző hír- és információáradatban történő eligazodáshoz, a felelős és tudatos állampolgári szerepvállalás kialakításához.

A földrajztanítás fontos feladata annak felismertetése és tudatosítása, hogy a környezettudatos, a fenntarthatóságot szem előtt tartó gondolkodás és cselekvés az élhető jövő, a fenntartható környezet záloga. A Föld tűrőképességét veszélyeztető problémák felismertetése, a már észlelhető és várható következmények beláttatása, a lehetséges megoldások keresése és bemutatása döntő szerepet játszik a cselekvőképes, a környezetért felelősséggel tenni akaró magatartás kialakításában.

A korszerű, a tanulók érdeklődését felkelteni képes földrajzoktatás alig képzelhető el a térinformatikai, illetve infokommunikációs eszközök használata nélkül, ez pedig hozzájárul a tanulók digitális kompetenciájának fejlődéséhez, tudatos eszközhasználóvá válásukhoz.



Mindennapjainkat, életvitelünket, szokásainkat jelentősen átalakította és folyamatosan formálja a globalizáció. Ezért is fontos feladat, hogy a tanulók megértsék, hogyan válnak globális folyamatokká, jelenségekké az egyes regionális történések, és ez a folyamat hogyan befolyásolja mindennapi életünket. A globális világ nyújtotta lehetőségek mellett fontos a nemzeti és az európai önazonosság felvállalása és ezek értékeinek megőrzése. Hazánk nemzeti értékeinek és a globális világban betöltött szerepének megismertetésével a földrajzoktatás hozzájárul a szülőföldhöz és a magyarsághoz való kötődés kialakításához és elmélyítéséhez.

A térbeli társadalmi egyenlőtlenségek által kiváltott folyamatok földrajzi okainak és lehetséges természeti és társadalmi-gazdasági következményeinek bemutatása révén a földrajzoktatás hozzájárul az empatikus, problémamegoldó gondolkodás, illetve az érvek ütköztetésére épülő vitakultúra kialakulásához.

A földrajzoktatás a jelen folyamataira, történéseire és azok jövőbeli következményeire fókuszál, így hozzájárul az érdeklődés felkeltéséhez az aktuális, körülöttünk zajló társadalmi-gazdasági és környezeti folyamatok megismerése, megértése, megvitatása, továbbá a logikus érveken alapuló véleménynyilvánítás iránt. Napjaink társadalomföldrajzi, vallásföldrajzi és etnikai földrajzi folyamatainak bemutatása révén a tantárgy hozzájárul a toleráns és etikus, egymás tiszteletét szem előtt tartó magatartás kialakulásához is.

A földrajz a helyi, regionális és globális gazdasági-pénzügyi folyamatok megismertetésével elősegíti a gazdasági élet eseményeiben eligazodó aktív, kreatív, rugalmas és vállalkozóképes állampolgári gondolkodás és viszonyulás kialakulását. Fontos feladatának tartja, hogy a mindennapi életben hasznosítható gazdasági és pénzügyi ismeretek bemutatásával hozzájáruljon az értő és felelős pénzügyi döntési képesség kialakításához. A tantárgy komplexitására, szintetizáló jellegére, a tantárgy által közvetített földrajzi-földtani, környezeti, gazdasági ismeretekre, gondolkodás- és szemléletmódra építve a tanulók ilyen irányú pályaeorientációját is jelentősen támogatja.

#### **A földrajz tantárgy a Nemzeti alaptantervben rögzített kulcskompetenciákat az alábbi módon fejleszti:**

**A tanulás kompetenciái:** Szüntelenül változó és globalizálódó világunk megismeréséhez, megértéséhez elengedhetetlen a folyamatos tájékozódás, információszerzés és a nyitott gondolkodás, amely elképzelhetetlen a tanuló kezdetben még irányított, majd egyre önállóbbá váló információszerző tevékenysége nélkül. Így a tanulás-tanítási folyamatnak hozzá kell járulnia az információszerzés és -feldolgozás készségének fejlesztéséhez, különös tekintettel a digitális világ nyújtotta lehetőségek kritikus felhasználására. A földrajztanulás célja, hogy elősegítse a megszerzett ismeretek alkalmazását a mindennapi élet különböző területein, támogassa az egyéni igényekkel összhangban lévő önirányító és önfejlesztő tanulás képességének fejlődését. Cél, hogy a tanuló képes legyen a földrajzi-földtudományi, gazdasági, társadalmi és környezetvédelmi jellegű információk felismerésére és összegyűjtésére a valós térben (például terepen) csakúgy, mint különböző információhordozókból (például újságcikkek, grafikonok, térképek, híradások, forrásszövegek, karikatúrák, képek, ábrák elemzése révén).

**A kommunikációs kompetenciák:** A különféle szóbeli és írásbeli ismeretközvetítő, illetve értékelési módszerek alkalmazásával a földrajztanítás segíti az anyanyelvi kommunikáció fejlődését. A földrajzi információk értelmezése során fejlődik a tanuló érvelésen alapuló egészséges vitakészsége. A kommunikációs kompetenciák fejlesztését segítik a földrajzi tartalmú információk értelmezését elváró írásbeli és szóbeli – közöttük a prezentációhoz kapcsolódó – feladatok megoldása. A különböző forrásokból gyűjtött információk, leírások értelmezése és feldolgozása hozzájárul a szövegértési kompetencia fejlesztéséhez.

**A digitális kompetenciák:** A korszerű földrajzoktatás elképzelhetetlen a digitális világ nyújtotta aktuális információk tanításba való beépítése nélkül. Ehhez szükség van a tanuló digitális kompetenciáinak alkalmazására. A tanulási-tanítási folyamat tudatosan épít a digitális



térképek, térinformatikai szoftverek alkalmazására, elemzések elvégzésére, földrajzi összefüggések felismerésére és megértésére. Az adatok összegyűjtése és felhasználása mellett fontos feladatnak tartja az adatbázisok, információforrások értő szemléletének kialakítását, a tudatos felhasználóvá válás támogatását. A projektfeladatok, önálló vagy csoportban végzett kutatások fejlesztik a tudatos közösségi információáramlást, a tudás hálózatos megosztásának képességét. A földrajztanítás tudatosan épít a tanuló prezentációs képességére, ösztönzi a földrajzi folyamatok digitális eszközökkel történő bemutatását.

**A matematikai, gondolkodási kompetenciák:** A földrajztanítás során a földrajzi problémák kezdetben közös, majd csoportos vagy önálló megoldásán keresztül lehetőség nyílik a gondolkodási készségek, elsősorban az elemzés, a rendszerezés, a valós vagy modellkísérleteken alapuló tapasztalást követő következtetés és problémamegoldás fejlesztésére. A földrajztanítás fontos célja az analógiás gondolkodás, a sokféleségben rejlő azonosságok és különbségek összehasonlítási készségének fejlesztése. A különböző földrajzi folyamatok vizsgálata során szükség van az analitikus és a szintetizáló gondolkodásra. Előtérbe kerül az új megoldási ötletek megfogalmazása, azaz a kreatív gondolkodás fejlesztése, ezzel párhuzamosan pedig nagy hangsúlyt kap a tanulói döntéshozatal, az alternatívák végiggondolása, a kockázatvállalás, az értékelés, az érvelés és a legjobb megoldási lehetőségek kiválasztása. Fontos feladat a mérlegelő gondolkodás megerősítése.

**A személyes és társas kapcsolati kompetenciák:** A földrajz elsősorban a társadalomföldrajzi témák feldolgozásával hozzájárul a világ társadalmi-kulturális sokszínűségének megismertetéséhez, ehhez társul a más kultúrák, szokások iránti érdeklődés és tisztelet kialakulásának támogatása. A csoportos és interaktív munkamódszerek alkalmazása során lehetőség nyílik az egyéni és a kollektív felelősség tudatosítására. A kooperatív módszerek alkalmazása lehetővé teszi a tanuló szociális kompetenciáinak fejlesztését, amelyek elengedhetetlenek ahhoz, hogy későbbi élete során képes legyen hatékony és konstruktív módon részt venni a társadalmi életben, és szükség esetén kezelni tudja a felmerülő konfliktusokat.

**A kreativitás, a kreatív alkotás, önkifejezés és kulturális tudatosság kompetenciái:** A világ társadalmi, kulturális sokszínűségének bemutatásával a földrajzoktatás segíti a kulturális értékek megismerését, emellett hozzájárul a kulturális identitás tudatosításához, a kulturális értékeink és hagyományaink megőrzése iránti igény kialakításához. Az önállóan vagy csoportosan létrehozott produktumot (például modell, prezentáció) elváró feladatok hozzájárulnak a kreatív alkotás és önkifejezés képességének fejlődéséhez.

**Munkavállalói, innovációs és vállalkozói kompetenciák:** Modern földrajzoktatásunk révén napjaink társadalmi-gazdasági és környezeti folyamatainak megismerése nagymértékben hozzájárul a társadalmi-gazdasági élet eseményeiben történő eligazodáshoz, az aktív, kreatív, a körülményekhez rugalmasan alkalmazkodó állampolgárrá váláshoz. Az oktatás a modern gazdasági élet sikeres szereplőinek bemutatásával hozzájárul az innováció szerepének, a munkaerőpiac igényeinek megismeréséhez, ez pedig hatással van a munkavállalói és a vállalkozói kompetencia fejlődésére.

## 7–8. évfolyam

Az önálló földrajztanítás az általános iskola 7. évfolyamán kezdődik, de földrajzi tartalmakkal már korábban, az alsó tagozatos környezetismeret keretében és 5–6. évfolyamon a természettudomány tantárgy anyagában is találkoznak a tanulók. Ezért fontos, hogy az önálló földrajztanítás tudatosan építsen a korábban már megszerzett ismeretekre és a már meglévő kompetenciákra.

A 7–8. osztályos tananyag a földrajzi tartalmakat a földrajzi tér fokozatos kitágításával, a közelitől a távoli felé, azaz a közvetlen lakóhely (település) felől Magyarország földrajzán keresztül a kontinentális, majd végül a globális folyamatok felé haladva mutatja be, de mindvégig szem előtt tartja az életkori sajátosságoknak megfelelő, a tapasztalatokra, a konkrét jelenségekre, folyamatokra építő tananyag-felépítést. Az ismereteket a földrajzi szempontból tipikus természet- és társadalomföldrajzi folyamatokra, összefüggésekre fűzi fel, és középpontba állítja a földrajzi eredetű problémák komplex bemutatását.

A földrajzoktatás a jelen folyamataira, jelenségeire és azok lehetséges következményeire helyezi a hangsúlyt, tudatosan épít a különböző digitális és hagyományos térképi, vizuális és szöveges adatforrásokból megszerzhető információkra. Ezáltal a tanulókat felkészíti az önálló információszerezésre és az információk mérlegelő értelmezésére, továbbá hozzájárul az önálló véleménynyilvánítás és a felelős döntéshozatal képességének kialakításához.

A földrajzoktatás ebben a képzési szakaszban kiemelten fontosnak tartja a személyes érdeklődés felkeltését a szűkebb, majd a tágabb környezetünk, illetve az alapfokú nevelési-oktatási szakasz végére a bolygónk egészét érintő földrajzi jelenségek, folyamatok, problémák megismerése és megértése iránt. További célja, hogy kialakítsa az önálló földrajzi tudásbővítés igényét és képességét, mert a tanulók egy jelentős részének nincs lehetősége a földrajzi ismeretek intézményi keretek között történő további bővítésére. Az egyes témák feldolgozásánál fontos szempont, hogy gyakorlati, a mindennapi életben hasznosítható ismeretek elsajátításával és képességek kialakításával történjen.

A földrajz szemléletformáló, szintetizáló tantárgyként olyan, a hétköznapi életben használható ismereteket, eszközöket, módszereket ad a tanulók kezébe, amelyek segítik a tájékozódást mind összetettebbé váló világunkban, és hozzájárulnak ahhoz, hogy felnőtt életükben felelős, környezettudatos, aktív állampolgárrá váljanak.

A 7–8. évfolyamon kiemelt feladat a Föld megismertetésén keresztül a földrajzi gondolkodás tudatos fejlesztése. Ehhez kapcsolódóan a témakörök feldolgozása során a tanuló:

megismeri hazánk és Európa, majd a távoli kontinensek legalapvetőbb természet- és társadalomföldrajzi jellemzőit, melynek során kialakul a Földről alkotott, a valóságot visszatükröző kognitív térképe;

földrajzi tartalmú adatok, adatsorok alapján következtéseket von le, következményeket fogalmaz meg;

megadott szempontok alapján rendszerezi földrajzi ismereteit, rendszerbeli viszonyokat állapít meg;

összehasonlítja tipikus tájakat, megfogalmazza azok közös és eltérő földrajzi vonásait;

megkülönbözteti a tényeket a véleményektől.

Ugyanígy minden témakör feldolgozásakor kiemelt figyelmet kell hogy kapjon a földrajzi tartalmú információszerezés és -feldolgozás, a digitális eszköz-használat. Ennek megfelelően a tanuló:

megadott szempontok alapján információkat gyűjt hagyományos és digitális információforrásokból;

adatokat rendszerez és ábrázol digitális eszközök segítségével;

digitális eszközök segítségével bemutatja szűkebb és tágabb környezetének földrajzi jellemzőit;

megadott szempontok alapján tájakkal, országokkal kapcsolatos földrajzi tartalmú szövegeket, képi információhordozókat dolgoz fel;  
közvetlen környezetének földrajzi megismerésére terepvizsgálódást tervez és kivitelez.

### **TÉMAKÖR: Tájékozódás a földrajzi térben**

**JAVASOLT ÓRASZÁM: 4 óra**

#### **TANULÁSI EREDMÉNYEK**

A témakör tanulása hozzájárul ahhoz, hogy a tanuló a nevelési-oktatási szakasz végére: használja a földrajzi térben való tájékozódást segítő hagyományos és digitális eszközöket.

A témakör tanulása eredményeként a tanuló:

tájékozódik különböző típusú és tartalmú térképeken, biztonsággal leolvassa azok információtartalmát, a térképen elhelyez földrajzi elemeket;  
gyakorlati feladatokat (pl. távolság- és helymeghatározás, utazástervezés) old meg nyomtatott és digitális térkép segítségével;  
el tud készíteni egyszerű térképvázlatokat, útvonalterveket;  
azonosítja a jelenségek időbeli jellemzőit.

#### **FEJLESZTÉSI FELADATOK ÉS ISMERETEK**

A különböző léptékű, típusú és tartalmú térképek használatával, elemzésével és összehasonlításával a rendszerben és összefüggésekben történő gondolkodás fejlesztése  
A terepi tájékozódási, valamint a térképalapú távolság- és helymeghatározási feladatok megoldása kapcsán a matematikai és logikai gondolkodás fejlesztése  
Hagyományos és digitális térképen történő távolság- és helymeghatározás segítségével a térbeli tájékozódás és a logikai gondolkodás fejlesztése  
Különböző időpontban készült űr- vagy légifelvételek és térképek párhuzamos használatával a problémamegoldó gondolkodás fejlesztése

Gyakorlati feladatok megoldása (pl. távolság- és helymeghatározás, utazástervezés) terepen, valamint nyomtatott és digitális térképek és online felületek segítségével

Különböző típusú és tartalmú térképek tudatos használata a tanuláshoz

A földrajzi térben való tájékozódást segítő hagyományos és egyes digitális eszközök ismerete

A különböző léptékű, típusú és tartalmú térképek, műholdképek, légifelvételek sajátosságainak felismerése, a mindennapi életben való felhasználásuk lehetőségeinek ismerete

Különböző időpontban készült űr- vagy légifelvételek és térképek párhuzamos használatával földrajzi megfigyelések elvégzése, problémák megoldása

A térkép fogalma és jelrendszere

A hagyományos és digitális térképek fajtái

Távérzékelés és földrajzi alkalmazásai (műholdképek, légifelvételek)

A földrajzi helymeghatározás módszerei

#### **FOGALMAK**

földrajzi fókusz, keresőhálózat, fő- és mellékvilágtájak, méretarány, aránymérték, szintvonal

#### **JAVASOLT TEVÉKENYSÉGEK**

Egy adott útvonal (pl. osztálykirándulás) útvonalának tervezése nyomtatott és digitális térképek, online felületek segítségével

Iránytű, térkép, GPS használatának gyakorlása terepi tájékozódási feladatok, kereső játékok során

Távolság és hely meghatározása térképen, illetve terepen

Játékos feladatok a földrajzi helyek meghatározására megadott földrajzi koordináták segítségével

Alaprajzkészítés, térképvázlat-készítés szöveg, leírás alapján  
Geocaching játék  
Tematikus térképek megadott szempontok szerinti elemzése  
Különböző időpontokban készült űr- vagy légifelvételek és térképek párhuzamos használatával földrajzi megfigyelések elvégzése

**TÉMAKÖR: Közvetlen lakókörnyezetünk földrajza****JAVASOLT ÓRASZÁM: 5 óra****TANULÁSI EREDMÉNYEK**

A témakör tanulása hozzájárul ahhoz, hogy a tanuló a nevelési-oktatási szakasz végére: bemutatja és értékeli lakókörnyezetének földrajzi jellemzőit, ismeri annak természeti és társadalmi erőforrásait;

szűkebb és tágabb környezetében földrajzi eredetű problémákat azonosít, magyarázza kialakulásuk okait.

A témakör tanulása eredményeként a tanuló:

elkötelezett szűkebb és tágabb környezete természeti és társadalmi-gazdasági értékeinek megismerése és megőrzése iránt;

összehasonlít, illetve komplex módon, problémaközpontú megközelítéssel vizsgál pl. hazai nagytájakat, tájakat, régiókat, településeket;

javaslatot fogalmaz meg lakókörnyezete jövőbeli, környezeti szempontokat szem előtt tartó, fenntartható fejlesztésére;

érveket fogalmaz meg a tudatos fogyasztói magatartás, a környezettudatos döntések fontossága mellett.

**FEJLESZTÉSI FELADATOK ÉS ISMERETEK**

A tanuló szűkebb lakókörnyezetének társadalmi és gazdasági problémáinak felismerésével és ezekre vonatkozó megoldási javaslatok elkészítésével a döntési képesség, valamint a szociális és vállalkozói kompetenciák fejlesztése

Az adott terület komplex földrajzi elemzése során a rendszerben és összefüggésekben való gondolkodás fejlesztése

A lakóhely jelenét, illetve annak jövőbeli fejlődését segítő és nehezítő természet- és társadalomföldrajzi folyamatok felismerése, valamint feldolgozása eredményeként a fenntartható fejlődés és környezettudatosság fejlesztése

A lakókörnyezet környezeti problémáinak bemutatása

Véleményalkotás a lakóhely jelenét, illetve annak jövőbeli fejlődését segítő és nehezítő természet- és társadalomföldrajzi folyamatokról

Nyitottság a lakóhellyel és annak környezetével kapcsolatos információk megismerése iránt, információk gyűjtése írott és elektronikus forrásokból, azok értelmezése és rendszerezése

A földrajzi tudás alkalmazása a mindennapi életben a következmények tudatában meghozott környezettudatos döntésekben

A szűkebb lakókörnyezet (település és környezete) földrajzi helyzetének, természeti és kulturális értékeinek bemutatása

A lakókörnyezet földrajzi jellemzőiből fakadó előnyeinek és hátrányainak mérlegelése, a lakókörnyezet környezettudatos és fenntartható fejlesztése

**FOGALMAK**

kulturális érték, természeti érték

**JAVASOLT TEVÉKENYSÉGEK**

A Föld háromdimenziós megjelenítését lehetővé tevőprogram segítségével a közvetlen környezet virtuális felfedezése

Szituációs játék – önkormányzati ülés, melynek témája a lakókörnyezet környezettudatos és fenntartható fejlesztése

Irányított beszélgetés a helyi írott és elektronikus médiából gyűjtött földrajzi tartalmú információkról

Helyzetgyakorlat: idegenvezetés a településen

Ötletbörze a szűkebb lakókörnyezet társadalmi és gazdasági problémáinak feltárására, és az ezekre vonatkozó megoldási javaslatok megfogalmazása

Projektfeladat: poszter, prezentáció vagy rövid videofilm készítése a szűkebb lakóhely természeti és kulturális értékeiről

Projektfeladat: tanösvény és térkép tervezése a szűkebb lakóterület természeti és kulturális értékeihez kapcsolódóan

Projektfeladat: helyismereti vetélkedő szervezése a közvetlen környezet természeti és kulturális értékeinek megismerésére

### **TÉMAKÖR: Magyarország földrajza**

**JAVASOLT ÓRASZÁM: 25 óra**

#### **TANULÁSI EREDMÉNYEK**

A témakör tanulása hozzájárul ahhoz, hogy a tanuló a nevelési-oktatási szakasz végére: rendszerezi, csoportosítja és értékeli Magyarország és a Kárpát-medence térségének természeti és társadalmi-gazdasági erőforrásait, illetve bemutatja a természeti és társadalmi adottságok szerepének, jelentőségének időbeli változásait, a területi fejlettség különbségeit; összehasonlít, illetve komplex módon, problémaközpontú megközelítéssel vizsgál pl. hazai nagytájakat, tájakat, régiókat, településeket; ismeri a környezet- és a természetvédelem alapvető feladatait és lehetőségeit a földrajzi, környezeti eredetű problémák mérséklésében, megoldásában.

A témakör tanulása eredményeként a tanuló:

népesség- és településföldrajzi információk alapján jellemzőket fogalmaz meg, következtetéseket von le;

következtet Magyarország és a Kárpát-medence térségében előforduló természeti és környezeti veszélyek kialakulásának okaira, várható következményeire, térbeli jellemzőire; elkötelezett szűkebb és tágabb környezete természeti és társadalmi-gazdasági értékeinek megismerése és megőrzése iránt;

híradásokban közölt regionális földrajzi információkra reflektál;

reális alapokon nyugvó magyarság- és Európa-tudattal rendelkezik.

#### **FEJLESZTÉSI FELADATOK ÉS ISMERETEK**

Hazánk és a Kárpát-medence tájainak és régióinak feldolgozása során a térszemlélet, valamint a hagyományos és digitális térképhasználat fejlesztése

Egy-egy kis- és középtáj vagy település komplex módon, több szempontú megközelítéssel történő vizsgálata során a problémamegoldó, valamint a rendszerben és összefüggésekben történő gondolkodás fejlesztése

A Magyarországgal kapcsolatos földrajzi ismeretek feldolgozása során az önálló és hiteles információszerzés, valamint a felelős véleményalkotás fejlesztése

Magyarország természeti és társadalmi-gazdasági erőforrásainak, valamint környezeti jellemzőinek Kárpát-medencei kitekintésben történő értelmezésével a Magyarországhoz és a magyarsághoz való kötődés elmélyítése

Véleményalkotás, logikus érvelés és vitában való részvétel képességének fejlesztése földrajzi témájú szövegekben bemutatott hazai természeti, környezeti és társadalmi jelenségekhez, folyamatokhoz, információkhoz kapcsolódóan



A szociális és vállalkozói kompetencia fejlesztése Magyarországgal kapcsolatos feladatok társakkal együttműködésben való megoldása, tudásmegosztás során

A kommunikációs és esztétikai kompetenciák fejlesztése Magyarország témakörben önállóan készített prezentáció bemutatásával

Következtetés a Magyarország területén előforduló környezeti és természeti veszélyek kialakulásának okaira, várható következményeire, térbeli jellemzőire

Kárpát-medencei kitekintésben Magyarország természeti és társadalmi-gazdasági erőforrásai, környezeti jellemzői

Magyarország természeti, társadalmi-gazdasági és környezeti jellemzőiből fakadó előnyei és hátrányai a fenntartható fejlődés jegyében

Egy kistáj, középtáj vagy település komplex és problémaközpontú vizsgálata

Magyarország nemzetközi gazdasági szerepének igazolása példák alapján

Magyarország társadalmi-gazdasági jellemzőinek értékelő megközelítése és megoldási-fejlesztési javaslatok

Magyarország idegenforgalmi adottságai és a fenntarthatóság jegyében történő jövőbeli fejlesztése

A Magyarország területén előforduló környezeti és természeti veszélyek vizsgálata, továbbá a társadalmi-gazdasági jellemzők értékelő megközelítéssel történő feldolgozása során a fenntartható fejlődés és környezettudatosság szemléletének fejlesztése

#### **FOGALMAK**

erőforrás, falu, folyószabályozás, folyó vízjárása, hungarikum, kontinentális éghajlat, közigazgatás, medencejelleg, nemzetiség, öregedő társadalom, táj, talaj, tanya, természetes szaporodás és fogyás, területi fejlettség-különbség, tranzitforgalom, város, világörökség

#### **TOPOGRÁFIAI ISMERETEK**

*Nagy tájak:* Alföld, Dunántúli-dombvidék, Dunántúli-középhegység, Északi-középhegység, Kisalföld, Alpokalja

*Egyéb földrajzi helyszínek:* Aggteleki-karszt, Badacsony, Bakony, Balaton-felvidék, Baradla-barlang, Baranyai-dombság, Bodrogek, Borsodi-medence, Börzsöny, Budai-hegység, Bükk, Bükk-fennsík, Csepel-sziget, Cserehát, Cserhát, Dráva menti síkság (Dráva-mellék), Duna-Tisza köze, Dunakanyar, Gerecse, Hajdúság, Tokaj-Hegyalja, Hortobágy, Írott-kő, Jászság, Kékes, Kiskunság, Körös-Maros köze, Kőszegi-hegység, Marcal-medence, Mátra, Mecsek, Mezőföld, Mohácsi-sziget, Móri-árok, Nagykunság, Nógrádi-medence, Nyírség, Órség, Pesti-síkság, Pilis, Belső-Somogy, Külső-Somogy, Soproni-hegység, Szigetköz, Szekszárdi-dombság, Szentendre-sziget, Tapolcai-medence, Tihanyi-félsziget, Tiszántúl, Tolnai-dombság, Velencei-hegység, Vértes, Villányi-hegység, Visegrádi-hegység, Zalai-dombság, Tokaji (Zempléni)-hegység;

*Vízrajz:* Balaton, Bodrog, Dráva, Duna, Fertő, Hernád, Hévízi-tó, Ipoly, Kis-Balaton, Körös, Maros, Mura, Rába, Sajó, Sió, Szamos, szegedi Fehér-tó, Szelidi-tó, Tisza, Tisza-tó, Velencei-tó, Zagyva, Zala;

*Magyarország nemzeti parkjai, világörökségi helyszínei, régiói, megyéi, megyeszékhelyei*

#### **JAVASOLT TEVÉKENYSÉGEK**

Hazánk és a Kárpát-medence tájainak és régióinak megadott szempontok alapján történő feldolgozása hagyományos és digitális térképek, internetről gyűjtött adatok felhasználásával, kooperatív módszer alkalmazásával

A topográfiai ismeretek elmélyítése online topográfiai játékok segítségével

Projektfeladat: osztálykirándulás tervezése Magyarország egy kiválasztott középtájának megismerésére

Prezentáció készítése egy kiválasztott tájról vagy településről

Természetföldrajzi és társadalmi-gazdasági adatsorok rendszerezése, szemléletes ábrázolása és az adatok értelmezése

Disputa a híradásokban megjelent hazai, természeti, környezeti és társadalmi-gazdasági jelenségekről, folyamatokról

Nemzeti értékek, hungarikumok bemutatására iskolai kiállítás szervezése

Hazánk területén előforduló környezeti és természeti veszélyek kialakulását ábrázoló képekhez, rövidfilmekhez narráció készítése

Hazánk nemzetközi gazdasági szerepének igazolása a média és az internet segítségével

Interaktív termékbemutató összeállítása a magyar gazdaság nemzetközi jelentőségű termékeiből

Magyarország idegenforgalmi adottságainak és lehetőségeinek bemutatása képeslapok, tájfotók segítségével

Projektfeladat: akcióterv készítése természeti és társadalmi-gazdasági értékeink megőrzésére  
Magyarország szerepvállalásának ismertetése a nemzetközi környezetvédelmi programokban, internetes források felhasználásával

Projektfeladat: plakát, szórólap készítése Magyarország idegenforgalmi értékeiről

Gondolattérkép készítése Magyarország és az Európai Unió kapcsolatáról

Turisztikai kiadványok, pl. szórólapok, tájékoztatók alapján Magyarország idegenforgalmi adottságainak feldolgozása kooperatív módszerek alkalmazásával

Projektfeladat: beszámoló készítése a saját település (vagy egy választott kistáj, középtáj) hagyományos és megújuló energiaforrásairól, az adott térségben a fenntarthatóságot szem előtt tartó törekvésekről

## **TÉMAKÖR: A Kárpát-medence térsége**

**JAVASOLT ÓRASZÁM: 8 óra**

### **TANULÁSI EREDMÉNYEK**

A témakör tanulása hozzájárul ahhoz, hogy a tanuló a nevelési-oktatási szakasz végére: rendszerezi, csoportosítja és értékeli Magyarország és a Kárpát-medence térségének természeti és társadalmi-gazdasági erőforrásait, illetve bemutatja a természeti és társadalmi adottságok szerepének, jelentőségének időbeli változásait, a területi fejlettség különbségeit; példák alapján megfogalmazza a helyi környezetkárosítás tágabb környezetre kiterjedő következményeit, megnevezi és ok-okozati összefüggéseiben bemutatja a globálissá váló környezeti problémákat.

A témakör tanulása eredményeként a tanuló:

elkötelezett szűkebb és tágabb környezete természeti és társadalmi-gazdasági értékeinek megismerése és megőrzése iránt;

bemutatja a nemzetközi szintű munkamegosztás és a fejlettségbeli különbségek kialakulásának okait és következményeit;

következtet Magyarország és a Kárpát-medence térségében előforduló természeti és környezeti veszélyek kialakulásának okaira, várható következményeire, térbeli jellemzőire; híradásokban közölt regionális földrajzi információkra reflektál;

nyitott más országok, nemzetiségek szokásainak, kultúrájának megismerése iránt.

### **FEJLESZTÉSI FELADATOK ÉS ISMERETEK**

A térszemlélet fejlesztése Magyarország területének a Kárpát-medence egészében való földrajzi értelmezésével

A felelős, tényeken alapuló véleményalkotás képességének támogatása a Kárpát-medence térségében előforduló környezeti és természeti veszélyek kialakulásának példáján

Az összefüggésekben való gondolkodás fejlesztése a medencejelleg közvetlen és közvetett földrajzi következményeinek felismerésével

A szociális kompetencia fejlesztése a Kárpát-medence népeinek, országainak együttműködésében rejlő lehetőségek és korlátok felismerésével



A Kárpát-medence és környezete természeti és társadalmi-gazdasági erőforrásainak rendszerezése, értékelése

Az egyes nagytájak, illetve régiók természeti, társadalmi-gazdasági és környezeti jellemzőinek felismerése és összehasonlítása

A Kárpát-medence térségében előforduló környezeti és természeti veszélyek kialakulásához vezető okok, összefüggések és következmények értelmezése

A Kárpát-medence idegenforgalmi adottságainak, az idegenforgalom jelentőségének értékelése

A Kárpát-medence térségében meglévő területi fejlettségbeli különbségek okainak és következményeinek feltárása

A medence mint társadalmi-gazdasági egység

Medencejelleg és következményei a Kárpát-medencében

A Kárpát-medence térségének nagytájai

Természeti erőforrások, táji és kulturális értékek a Kárpát-medence térségében

#### **FOGALMAK**

autonómia, éghajlatváltozás, erdőgazdálkodás, gazdasági átalakulás, húzóágazat, idegenforgalom, nemzeti kisebbség, népességvándorlási folyamatok, néprajzi csoport, néprajzi táj, tájhasználat, talajpusztulás

#### **TOPOGRÁFIAI FOGALMAK**

*Tájak, történelmi és néprajzi tájnevek:* Bécsi-medence, Burgenland (Őrvidék), Csallóköz, Délvidék, Déli-Kárpátok, Erdély, Erdélyi-középhegység, Erdélyi-medence, Északkeleti-Kárpátok, Északnyugati-Kárpátok, Felvidék, Hargita, Kárpátalja, Kárpát-medence, Keleti-Kárpátok, Magas-Tátra, Székelyföld, Vajdaság, Vereckei-hágó;

*Városok:* Arad, Beregszász, Csíkszereda, Eszék, Kassa, Kolozsvár, Marosvásárhely, Munkács, Nagyvárad, Pozsony, Révkomárom, Szabadka, Székelyudvarhely, Temesvár, Újvidék, Ungvár

#### **JAVASOLT TEVÉKENYSÉGEK**

Élménybeszámoló készítése egy Kárpát-medencében tett kirándulásról

Tértágítás és térszűkítés, tájrendszerezés képek és térképrészletek alapján Magyarország és a Kárpát-medence viszonylatában

Fotógaléria összeállítása a Kárpát-medence tájainak és országainak bemutatására, narráció elkészítése pármunkában

A térségben előforduló környezeti és természeti veszélyek bemutatása irányított esetelemzéssel

A medencejelleg következményeinek feltárása logikai lánc alkotásával

A térség erőforrásainak rendszerezése táblázatban, időbeli változásának bemutatása diagramon

Az egyes nagytájak természeti, társadalmi-gazdasági és környezeti jellemzőinek felismerése játékos formában képek, fotómontázs, irodalmi részlet, lényegkiemelő tanulói rajz stb. alapján  
Projektfeladat: utazási kiállítás tervezése a Kárpát-medence természeti és kulturális értékeinek bemutatására

Kooperatív módszerek alkalmazásával adatgyűjtés, -rendszerezés és -bemutatás a Kárpát-medence térségének társadalmi-gazdasági folyamatiról, a területi fejlettség különbségeiről  
Projektfeladat: Kárpát-medence modelljének elkészítése pl. homokasztalon

Projektfeladat: egy Kárpát-medencei osztálykirándulás útvonalának és programtervének kidolgozása

**TÉMAKÖR: Európa földrajza**

**JAVASOLT ÓRASZÁM: 22 óra**

**TANULÁSI EREDMÉNYEK**

A témakör tanulása hozzájárul ahhoz, hogy a tanuló a nevelési-oktatási szakasz végére: megnevez az egyes kontinensekre, országcsoportokra, meghatározó jelentőségű országokra jellemző társadalmi-gazdasági folyamatokat, ott előállított termékeket, szolgáltatásokat; probléma- és értékközpontú megközelítéssel jellemzi Európa és az Európán kívüli kontinensek tipikus tájait, településeit, térségeit; ismerteti az Európai Unió társadalmi-gazdasági jellemzőit, példákkal igazolja világgazdasági szerepét.

A témakör tanulása eredményeként a tanuló:

ismeri és értelmezi a társadalmi-gazdasági fejlettségbeli különbségek leírására alkalmazott mutatókat;  
népesség- és településföldrajzi információk alapján jellemzőket fogalmaz meg, következtetéseket von le;  
foglalkoztatási adatokat értelmez és elemez, következtetéseket von le belőlük;  
bemutatja a nemzetközi szintű munkamegosztás és fejlettségbeli különbségek kialakulásának okait és következményeit;  
elkötelezett szűkebb és tágabb környezete természeti és társadalmi-gazdasági értékeinek megismerése és megőrzése iránt;  
ismeri a környezet- és a természetvédelem alapvető feladatait és lehetőségeit a földrajzi, környezeti eredetű problémák mérséklésében, megoldásában;  
híradásokban közölt regionális földrajzi információkra reflektál;  
reális alapokon nyugvó magyarság- és Európa-tudattal rendelkezik;  
nyitott más országok, nemzetiségek szokásainak, kultúrájának megismerése iránt.

**FEJLESZTÉSI FELADATOK ÉS ISMERETEK**

Európa főbb országainak, országcsoportjainak, jellemző tájainak és térségeinek megismerésével és elemzésével a térszemlélet fejlesztése

A problémamegoldó gondolkodás, valamint a rendszerben és összefüggésekben történő gondolkodás fejlesztése az Európát jellemző nemzetközi szintű munkamegosztás és fejlettségbeli különbségek okainak és következményeinek, jellemző társadalmi-gazdasági folyamatainak elemzése során

Egyes országok, nemzetiségek szokásainak, kultúrájának megismerése által a szociális kompetenciák fejlesztése

Európa térségeinek természeti-környezeti, valamint társadalmi-gazdasági jellemzőinek és folyamatainak komplex, problémacentrikus látásmóddal történő feldolgozása során a fenntartható fejlődés és környezettudatosság szemléletének fejlesztése

A témába vágó aktualitásokra, híradásokban közölt regionális földrajzi információkra történő reflektálással a felelős önálló véleményformálás fejlesztése

Európa főbb országainak, országcsoportjainak, meghatározó jelentőségű társadalmi-gazdasági folyamatainak megnevezése

Az Európai Unió társadalmi-gazdasági jellemzőinek ismertetése, világgazdasági szerepének igazolása példákkal

Tipikus európai tájak, települések, térségek jellemzése, komplex és problémacentrikus vizsgálata

Az Európai Unió és Európa jövője a fenntartható fejlődés jegyében

Európa sokszínű kulturális öröksége és jövője

**FOGALMAK**

agglomeráció, deltatorokolat, előregedő társadalom, Európai Unió, fjord, gazdasági szerkezetváltás, gleccser, jégkorszak, K+F (innováció), karsztvidék, „kék banán”, munkanélküliség, „napfényövezet”, tagolatlan part, tagolt part, tölcsértorkolat, vendégmunkás

### **TOPOGRÁFIAI ISMERETEK**

*A földrész részei:* Dél-Európa, Észak-Európa, Kelet-Európa, Kelet-Közép-Európa, Közép-Európa, Nyugat-Európa;

*Egyéb földrajzi helyszínek:* Alpok, Appenninek, Appennini-félsziget, Azori-szigetek, Balkán-félsziget, Balkán-hegység, Brit-szigetek, Cseh-medence, Ciprus, Dalmácia, Dinári-hegység, Duna-delta, Etna, Finn-tóvidék, Francia-középhegység, Genfi-tó, Germán-alföld, Holland-mélyföld, Izland, Kárpátok, Kelet-európai-síkság, Kréta, Lengyel-alföld, Lengyel-középhegység, Londoni-medence, Mont Blanc, Morva-medence, Német-középhegység, Párizsi-medence, Pennine-hegység (Pennine), Pireneusi (Ibériai)-félsziget, Pireneusok, Skandináv-félsziget, Skandináv-hegység, Szicília, Szilézia, Urál, Vezúv;

*Vízrajz:* Adriai-tenger, Balti-tenger, Boden-tó, Dnyeper, Duna, Duna–Majna–Rajna vízi út, Ebro, Elba, Északi-tenger, Fekete-tenger, Földközi-tenger, La Manche, Ladoga-tó, Odera, Olt, Pó, Rajna, Rhône, Szajna, Száva, Temze, Vág, Visztula, Volga  
Európa országai, jelentős gazdasági és kulturális központjai

### **JAVASOLT TEVÉKENYSÉGEK**

Az én Európám – szubjektív térkép készítése Európáról

Európa tipikus tájainak bemutatása tanulócsoportok által készített modellek segítségével  
Európával kapcsolatos kvízzjáték készítése és megoldása pármunkában online felületen

A kontinens országainak, országcsoportjainak bemutatása pl. szakértői mozaik, kooperatív technika, helyszínpítés, prezentációkészítés, tanulói kiselőadás segítségével

Kapcsolati háló, logikai lánc felrajzolása a nemzetközi szintű munkamegosztás bemutatására  
Európai népek, nemzetiségek jellegzetes szokásainak, kulturális sajátosságainak bemutatása helyzet-, szerep-, empátiagyakorlat vagy helyszínpítés módszerével

Különböző tartalmú tematikus térképek megadott szempontok alapján történő összevetése, komplex elemzése

Egy adott témához kapcsolódó adatok gyűjtése, rendszerezése, szemléletes megjelenítése és értelmezése

Helyzetgyakorlat a külföldön történő tanuláshoz, munkavállaláshoz kapcsolódóan  
Virtuális séta összeállítása egy kiválasztott európai nemzeti parkban, geoparkban, világörökségi helyszínen

Beszélgetés, vita a híradásokban közölt aktuális információkról, önálló vélemény megfogalmazása

Élménybeszámoló egy átélt vagy elképzelt európai utazásról, irányított szempontok alapján  
Gyűjtőmunka új európai nagyberuházásokról, az Európai Unióban található cégek magyarországi telephelyválasztásáról

A településen és környékén európai támogatásból megvalósult fejlesztések bemutatása önálló gyűjtőmunka alapján

Európa fejlettségbeli területi különbségeinek leírására alkalmas társadalmi-gazdasági mutatók elemzése, a felzárkózás lehetőségeinek megfogalmazása

Európa jövője – plakátkészítés

Ország, illetve táj névjegyének tervezése és elkészítése

Projekt módszer: tematikus (pl. kikötők, magashegységi tájak stb.) európai körutazás összeállítása és a tervek bemutatása

### **TÉMAKÖR: Az Európán kívüli kontinensek földrajza**

**JAVASOLT ÓRASZÁM: 20 óra****TANULÁSI EREDMÉNYEK**

A témakör tanulása hozzájárul ahhoz, hogy a tanuló a nevelési-oktatási szakasz végére: megnevez az egyes kontinensekre, országcsoportokra, meghatározó jelentőségű országokra jellemző társadalmi-gazdasági folyamatokat, ott előállított termékeket, szolgáltatásokat; probléma- és értékközpontú megközelítéssel jellemzi Európa és az Európán kívüli kontinensek tipikus tájait, településeit, térségeit; bemutatja a nemzetközi szintű munkamegosztás és fejlettségbeli különbségek kialakulásának okait és következményeit.

A témakör tanulása eredményeként a tanuló:

ismeri és értelmezi a társadalmi-gazdasági fejlettségbeli különbségek leírására alkalmazott mutatókat;

népesség- és településföldrajzi információk alapján jellemzőket fogalmaz meg, következtetéseket von le;

foglalkoztatási adatokat értelmez és elemez, következtetéseket von le belőlük;

híradásokban közölt regionális földrajzi információkra reflektál;

nyitott más országok, nemzetiségek szokásainak, kultúrájának megismerése iránt;

példák alapján megfogalmazza a helyi környezetkárosítás tágabb környezetre kiterjedő következményeit, megnevezi és ok-okozati összefüggéseiben bemutatja a globálissá váló környezeti problémákat;

a környezeti kérdésekkel, globális problémákkal kapcsolatos álláspontját logikus érvekkel támasztja alá, javaslatot fogalmaz meg a környezeti problémák mérséklésére.

**FEJLESZTÉSI FELADATOK ÉS ISMERETEK**

A kontinensek főbb országainak, országcsoportjainak, jellemző tájainak és térségeinek megismerésével és elemzésével a világtér-szemlélet fejlesztése

A földrajzi tényezők életmódot, gazdálkodást meghatározó szerepének bemutatása

A gazdasági fejlettség területi különbségeinek, annak okainak, illetve társadalmi és környezeti következményeinek feltárása

Összefüggések felismerése példákon keresztül a társadalmi-gazdasági jellemzők és a természeti adottságok, a történelmi események, a világban zajló gazdasági folyamatok kapcsolataiban

Tájékozódás az ábrázolt térben, a térbeli viszonyok felismerése térkép segítségével

A regionális társadalmi-gazdasági és környezeti problémák világméretűvé válásának igazolása példák alapján

Az országok közötti különböző típusú együttműködések (környezeti, gazdasági stb.) szükségességének igazolása példák alapján

Tipikus tájak, települések, térségek több szempont szerinti logikus bemutatása

A problémamegoldó és az értékelő gondolkodás fejlesztése Afrika, Ázsia és Amerika társadalmi jellemzőinek, ellentmondásainak példáján

Az analógiás gondolkodás fejlesztése a tipikus tájak elemzésének példáján

A sokféleségben rejlő azonosságok és különbségek összehasonlítási képességének fejlesztése

Afrika, Ázsia, Amerika társadalmi és gazdasági jellemzői példáján

A személyes és társas kompetenciák fejlesztése a különböző tanulási stratégiák alkalmazásával

A véleményalkotás és vitakészség fejlesztése a kontinensek kulturális sokszínűségének jellemzői alapján

A környezettudatosság fejlesztése az elsivatagosodás, a világtengert veszélyeztető folyamatok, az árvizek, a trópusi esőerdők irtásának és egyéb környezetszennyező tevékenységek példáján

Afrika társadalmi és gazdasági életét meghatározó természetföldrajzi jellemzők és problémák (elsivatagosodás, éhínség, aszály); Afrika társadalmi és gazdasági fejlődésének problémái, élet és gazdálkodás a tipikus tájakon; afrikai példák a természeti tényezők és a gazdasági, társadalmi viszonyok közötti kapcsolatokra

Ausztrália és Óceánia természeti, társadalmi és gazdasági jellemzői és problémái

A sarkvidékek és a világtenger jellemzői és problémái, a sarkvidékeket és a világtengert veszélyeztető folyamatok

Amerika társadalmi és gazdasági fejlődésének természeti és társadalmi-gazdasági tényezői, jellemzői és problémái, élet az óriásvárosokban; az Amerikai Egyesült Államok gazdasági fejlődése és világgazdasági szerepe, az amerikai kultúra a mindennapokban; Latin-Amerika társadalmi és gazdasági fejlődésének jellemzői és problémái, a környezet állapotát veszélyeztető folyamatok

Ázsia társadalmi és gazdasági életét meghatározó természetföldrajzi folyamatok és természeti veszélyek (árvizek, földrengések, tájfunok, tengerszint emelkedése); Ázsia társadalmi és gazdasági fejlődésének jellemzői és problémái, a környezet állapotát veszélyeztető folyamatok; kulturális sokszínűség Ázsiában; Japán, illetve a világgazdaság kelet- és délkelet-ázsiai szereplőinek társadalmi és gazdasági fejlődése, a környezet állapotát veszélyeztető folyamatok, élet és gazdálkodás a tipikus tájakon; Kína társadalmi és gazdasági fejlődésének folyamatai és problémái (népesedési problémák, a környezet állapotát veszélyeztető folyamatok); India társadalmi és gazdasági fejlődésének folyamatai és problémái (népesedési problémák, kétarcúság), a környezet állapotát veszélyeztető folyamatok

## FOGALMAK

éhségövezet, eladósodás, élelmezési válság, elsivatagosodás, emberfajták, fenntarthatóság, gazdasági szerkezet, globalizáció, népességrobbanás, népességtömörülés, nyomornegyed, őslakos, perifériatársaság, rezervátum, termelési módok (farmgazdaság, monokultúra, nagybirtok, nomád pásztorkodás, oázisgazdálkodás, parasztgazdaság, teraszos művelés, ültetvényes gazdálkodás, vándorló [nomád] állattenyésztés, vegyes gazdálkodás), tömegturizmus, túlhalászás, túllegeltetés, városfejlődés (városodás, városiasodás), világvallások, világgazdasági hatalom (centrumtársaság)

## TOPOGRÁFIAI ISMERETEK

### Afrika

*Szerkezeti egységek, tájak:* Afrikai-árokrendszer, Atlasz, Kelet-afrikai-magasföld, Kilimandzsáró (Kilimandzsáró-csoport), Kongó-medence, Madagaszkár, Szahara, Teleki-vulkán; Száhel (öv)

*Vízrajz:* Csád-tó, Guineai-öböl, Kongó, Nílus, Szezi-csatorna, Tanganyika-tó, Viktória-tó, Vörös-tenger

*Országok:* Dél-afrikai Köztársaság, Egyiptom, Kenya, Marokkó, Nigéria

*Városok:* Alexandria, Fokváros, Johannesburg, Kairó

### Amerika

*A földrész részei:* Észak-Amerika, Közép-Amerika, Dél-Amerika

*Tájak:* Alaszka, Amazonas-medence, Andok, Antillák, Appalache-hegység (Appalache), Brazil-felföld, Floridai-félsziget (Florida), Grönland, Guyanai-hegyvidék, Hawaii-szigetek, Kaliforniai-félsziget, Kordillerák, Labrador-félsziget (Labrador), Mexikói-fennsík, Mississippi-alföld, Mount St. Helens, Paraná-alföld, préri, Sziklás-hegység, Szilícium-völgy



*Vízrajz:* Amazonas, Colorado, Karib (Antilla)-tenger, Mexikói-öböl, Mississippi, Nagy-tavak, Niagara-vízesés, Panama-csatorna, Szt. Lőrinc-folyó

*Országok:* Argentína, Amerikai Egyesült Államok, Brazília, Kanada, Mexikó

*Városok:* Brazíliaváros, Buenos Aires, Chicago, Houston, Los Angeles, Mexikóváros, Montréal, New Orleans, New York, Ottawa, Rio de Janeiro, San Francisco, Washington DC  
Ausztrália és Óceánia

*Tájak:* Ausztráliai-alföld, Nagy-Artézi-medence, Nagy-korallzátony, Nagy-Vízválasztó-hegység, Új-Guinea

*Országok:* Ausztrália, Új-Zéland

*Városok:* Canberra, Melbourne, Sydney, Wellington

Ázsia

*A földrész meghatározó egységei, jelentős földrajzi helyszínek:* Arab-félsziget, Csomolungma (Mt. Everest), Dekkán-fennsík, Dél-kínai-hegyvidék, Fudzsi, Fülöp-szigetek, Góbi, Himalája, Indokínai-félsziget, Japán-szigetek, Kaszpi-mélyföld, Kaukázus, Kínai-alföld, Kis-Ázsia, Koreai-félsziget, Közép-szibériai-fennsík, Krakatau, Nyugat-szibériai-alföld, Szibéria, Takla-Makán, Tibet, Tien-san, Turáni-alföld

*Vízrajz:* Aral-tó, Bajkál-tó, Boszporusz, Eufrátesz, Holt-tenger, Indus, Jangce, Japán-tenger, Jeges-tenger, Jenyiszej, Gangesz, Kaszpi-tenger, Ob, Perzsa-öböl (Perzsa (Arab)-öböl), Sárga-folyó, Tigris

*Országok:* Egyesült Arab Emírségek, Dél-Korea (Koreai Köztársaság), India, Indonézia, Irak, Irán, Izrael, Japán, Kazahsztán, Kína, Kuvait, Malajzia, Szaúd-Arábia

*Városok:* Bagdad, Hongkong, Isztambul, Jakarta, Jeruzsálem, Mekka, Peking, Sanghaj, Szingapúr, Szöul, Teherán, Tel Aviv-Jaffa, Tokió, Újdelhi

#### **JAVASOLT TEVÉKENYSÉGEK**

Kontinensekre, országokra jellemző képek keresése az interneten, azokból montázs készítése  
Kontinensek földrajzi jellemzőit összehasonlító grafikus rendező készítése

Az én kontinensem – szubjektív térkép készítése egy adott kontinensről

Az egyes kontinensek tipikus tájainak bemutatása tanulócsoportok által készített modellek segítségével

Az egyes kontinensekkel kapcsolatos kvízzjáték készítése és megoldása pármunkában online felületen

A kontinens országainak, országcsoportjainak bemutatása pl. szakértői mozaik, kooperatív technika, helyszínépítés, prezentációkészítés, tanulói kiselőadás segítségével

Kapcsolati háló, logikai lánc felrajzolása a nemzetközi szintű munkamegosztás bemutatására

Távoli népek, nemzetiségek jellegzetes szokásainak, kulturális sajátosságainak bemutatása helyzet-, szerep-, empátiagyakorlat vagy helyszínépítés módszerével

Különböző tartalmú tematikus térképek megadott szempontok alapján történő összevetése, következtetések megfogalmazása

Egy adott témához kapcsolódó adatok gyűjtése, rendszerezése, szemléletes megjelenítése és értelmezése

Virtuális séta, kirándulás összeállítása egy kiválasztott világörökségi helyszínen, illetve országban

Beszélgetés, vita a híradásokban közölt aktuális információkról, önálló vélemény megfogalmazása

Élménybeszámoló egy átélt vagy elképzelt távoli utazásról, irányított szempontok alapján

Fejlettségbeli területi különbségek leírására alkalmas társadalmi-gazdasági mutatók elemzése, a felzárkózás lehetőségeinek megfogalmazása

Ország, illetve táj névjegyeinek tervezése és elkészítése

Projekt módszer: tematikus (pl. sivatagok, világvárosok stb.) világméretű út összeállítása és bemutatása

A regionális társadalmi-gazdasági és környezeti problémák világméretűvé válásának igazolása példák alapján. Környezeti problémák okozta élethelyzetek bemutatása szerep-, empátia- és helyzetgyakorlattal

Kommentek írása a híradásokban közölt regionális földrajzi információkra

Élet az óriásvárosokban az Amerikai Egyesült Államokban – képregénykészítés

Gyűjtőmunka: kulturális hatások mindennapjainkban, pl. az amerikai és a kínai kultúra hatásának példái a mindennapokban

Egy tipikus tájat bemutató képzeletbeli fotókiállítás ismertetőjének elkészítése pármunkában

Hajónapló készítése földrajzi jellemzők felhasználásával, pl. Dél-Amerika képzeletbeli körülhajozása alapján

### **TÉMAKÖR: A földrajzi övezetesség rendszere**

**JAVASOLT ÓRASZÁM: 8 óra**

#### **TANULÁSI EREDMÉNYEK**

A témakör tanulása hozzájárul ahhoz, hogy a tanuló a nevelési-oktatási szakasz végére: bemutatja a földrajzi övezetesség rendszerét, ismerteti az övezetek, övek kialakulásának okait és elhelyezkedésének térbeli jellemzőit;

összehasonlíttja az egyes övezetek, övek főbb jellemzőit, törvényszerűségeket fogalmaz meg velük összefüggésben.

A témakör tanulása eredményeként a tanuló:

példákat nevez meg a természeti adottságok gazdálkodást, életvitelt befolyásoló szerepére; helyi, regionális és a Föld egészére jellemző folyamatok közötti hasonlóságokat,

összefüggéseket felismer;

példák alapján megfogalmazza a helyi környezetkárosítás tágabb környezetre kiterjedő következményeit, ok-okozati összefüggéseket fogalmaz meg;

ismeri a környezet- és a természetvédelem alapvető feladatait és lehetőségeit a földrajzi, környezeti eredetű problémák mérséklésében, megoldásában;

az egyes térségek kapcsán földrajzi és környezeti veszélyeket és problémákat fogalmaz meg, valamint reflektál azokra;

a környezeti kérdésekkel, globális problémákkal kapcsolatos álláspontját logikus érvekkel támasztja alá, javaslatot fogalmaz meg a környezeti problémák mérséklésére.

#### **FEJLESZTÉSI FELADATOK ÉS ISMERETEK**

A földrajzi övezetesség (vízszintes, függőleges) elrendeződésének megismerésével a rendszerben történő gondolkodás fejlesztése

Az egyes övezetek, övek főbb természeti jellemzőinek megismerésével és rendszerezésével az összefüggésekben való gondolkodás fejlesztése

Környezettudatosság fejlesztése az egyes övezeteket, öveket érintő környezeti problémák megismertetésével

A vízszintes és függőleges övezetesség összefüggéseinek bemutatásával a természettudományos szemlélet fejlesztése

A kontinensekről, tipikus tájakról tanult regionális földrajzi ismeretek és a földrajzi övezetesség során tanult ismeretek szintézise

Az összefüggésekben történő földrajzi gondolkodás fejlesztése a földrajzi helyzet, a természeti adottságok és a társadalmi-gazdasági folyamatok közötti kölcsönhatás bemutatásával

Az időjárás és az éghajlat kapcsolatának értelmezése



Az egyedi földrajzi jellemzők alapján az egyes földrajzi övezetek, övek tipikus tájainak felismerése

A földrajzi övezetesség rendszerének kialakulása

A forró, a mérsékelt és a hideg övezet törvényszerűségei és jellemzői

A függőleges övezetesség kialakulásának összefüggései

### **FOGALMAK**

éghajlat, éghajlati diagram, fenntarthatóság, forró övezet és övei, függőleges övezetesség, hideg övezet és övei, környezetkárosítás, mérsékelt övezet és övei, tipikus táj

### **JAVASOLT TEVÉKENYSÉGEK**

Montázs készítése egy éghajlati területre jellemző képekből

Az éghajlati övezetek bemutatása prezentáció/kiselőadás segítségével

Képzletbeli riport készítése: Hogyan zajlik egy adott övben (pl. egy térítői öv) élő gyerek egy napja?

A földrajzi övezetesség kialakulásának összefüggéseit mutató magyarázó ábrák, modellek közös értelmezése, ok-okozati összefüggések megfogalmazása

Éghajlati diagram alapján rövid ismertető leírás készítése az adott éghajlatról

Mit viszek a bőröndben? Egy adott éghajlati területre utazó bőröndjének összeállítása

Szerepjáték: élethelyzetek – pl. piaci vásárlás – egy adott éghajlatú területen

Éghajlattal kapcsolatos szövegek értelmezése grafikus rendező segítségével

Lényegkiemelés a témához illeszkedő szövegből pl. szójegyzékkészítéssel, páros szövegfeldolgozással, ablakmódszerrel

Az éghajlatok jellemzőinek megfogalmazása, összefüggések feltárása tematikus térképek segítségével

Összefogásra, cselekvésre felhívó plakát készítése az egész Földet érintő éghajlatváltozás megállításáért

Filmrészletek, képek, leírások alapján az egyes földrajzi övezetek, övek tipikus tájainak felismerése

### **TÉMAKÖR: Életünk és a gazdaság: a pénz és a munka világa**

#### **JAVASOLT ÓRASZÁM: 10 óra**

#### **TANULÁSI EREDMÉNYEK**

A témakör tanulása hozzájárul ahhoz, hogy a tanuló a nevelési-oktatási szakasz végére: ismeri és értelmezi a társadalmi-gazdasági fejlettségbeli különbségek leírására alkalmazott mutatókat;

népesség- és településföldrajzi információk alapján jellemzőket fogalmaz meg, következtetéseket von le;

értelmezi a mindennapi életben jelen lévő pénzügyi tevékenységeket, szolgáltatásokat; megnevezi a vállalkozás működését befolyásoló tényezőket.

A témakör tanulása eredményeként a tanuló:

példákat sorol a globalizáció mindennapi életünket befolyásoló folyamataira;

érveket fogalmaz meg a tudatos fogyasztói magatartás, a környezettudatos döntések fontossága mellett;

életkori sajátosságainak megfelelő helyzetekben alkalmazza pénzügyi ismereteit (pl. egyszerű költségvetés készítése, valutaváltás, diák vállalkozás tervezése);

foglalkoztatási adatokat értelmez és elemez, következtetéseket von le belőlük.

#### **Fejlesztési feladatok és ismeretek**

Adatok gyűjtése és értelmezése, különféle szemléletes formában történő megjelenítése a pénz és a munka világához kapcsolódóan

A felelős döntéshozatal, a következményekért vállalt felelősség az életkori sajátosságoknak megfelelő pénzügyi döntések meghozatalában. A pénzügyi, gazdasági tények és az egyéni vélemények közötti különbség felismerése

A hitelfelvétel és a fejlődés, illetve az eladósodás kapcsolatának megértése; a döntést és az értelmes kockázatvállalást befolyásoló érvek megfogalmazása egy esetleges hitelfelvétellel kapcsolatban

Foglalkoztatási adatok értelmezése és elemzése, következtetések levonása; mindennapi életből vett példák alapján annak felismerése, hogy a munka világa folyamatosan változik  
A fogyasztóvédelem szerepének, az egyszerű bolti vásárlással összefüggő fogyasztói jogok fontosságának felismerése mindennapi élethelyzetekben

Az energiahatékony, energia- és nyersanyag-takarékos, illetve „zöld” gazdálkodás és életvitel szemléletének megismerésével a környezettudatos állampolgári magatartás megalapozása

A mindennapi élethelyzetekből adódó pénzügyi döntéshelyzetek megismertetésével, a tanuló saját életében is alkalmazható egyszerű költségvetés készítésével a problémamegoldó gondolkodás fejlesztése

Pénzügyi költségtervek készítése, egyszerű pénzügyhöz kapcsolódó logikai és számítási feladatok megoldása során a matematikai eszköztudás alkalmazása

A globalizációval, a munkavállalással, a személyes pénzügyi döntésekkel kapcsolatos témák, illetve különböző forrásokból gyűjtött pénzügyi adatok feldolgozása során a véleményalkotás és vitakészség fejlesztése

Az élethelyzetekből vett példák, helyzetgyakorlatok során a döntési képesség fejlesztése; a tényeken alapuló véleményformálás képességének támogatása

A helyi, regionális és a Föld egészére jellemző folyamatok közötti hasonlóságok, összefüggések felismerése

A piacgazdaság működésének alapvető földrajzi vonatkozásai

A pénz és a pénzügyi szolgáltatások szerepe, valutaváltás

Hitelfelvétel, a kockázatvállalás és a fejlődés, illetve az eladósodás összefüggései

A globalizáció és a mindennapi élet kapcsolata, a globalizáció és a globális problémák kialakulásának összefüggései

A fenntarthatóságot szem előtt tartó fogyasztói magatartás jellemzői

A munka világának résztvevői és jellemzőik

## **FOGALMAK**

családi költségvetés, eladósodás, globalizáció, hitel, munkanélküli, munkavállaló, pénz, tőzsde, valuta, valutaváltás, világtermék

## **JAVASOLT TEVÉKENYSÉGEK**

Pénzügyi döntési helyzetek megoldása szerepjátékkal

A piac és a tőzsde működésének bemutatása szimulációs játékkal

Munkaerőpiaci döntési helyzetek megoldása szerepjátékkal

Bankok portáljáról összegyűjthető ajánlatok alapján a bankokban igénybe vehető szolgáltatások megismerése

Beszélgetés, pénzügyi kérdezz-felelek a tanítási órára meghívott pénzügyi szakemberrel

Helyzetgyakorlat: az energiatudatos fogyasztói döntés meghozatala a környezeti és pénzügyi szempontok együttes mérlegelésével (pl. energiatakarékos izzó, napelemes akkutöltő, háztartási gépek energiaosztálya)

Adatgyűjtés internetről valutaárfolyamokkal kapcsolatosan, az adatok és a változások következményeinek közös értelmezése

Osztálykirándulás költségtervének elkészítése csoportmunkában  
Foglalkoztatási adatok gyűjtése és közös értelmezése, az adatok szemléletes megjelenítése  
Beszélgetés az internetes vásárlás, e-bankolás jellemzőiről, előnyökről, veszélyekről

### A FEJLESZTÉS VÁRT EREDMÉNYEI A 7. ÉVFOLYAM VÉGÉN

A tanulók átfogó és reális képzetekkel rendelkezzenek a Föld egészéről és annak kisebb-nagyobb egységeiről (a földrészekről és a világtengerről, a kontinensek karakteres nagytájairól és tipikus tájairól, valamint a világgazdaságban kiemelkedő jelentőségű országcsoportjairól, országairól). Ismerjék fel a földrajzi övezetesség kialakulásában megnyilvánuló összefüggéseket és törvényszerűségeket. Legyenek képesek alapvető összefüggések, tendenciák felismerésére és megfogalmazására az egyes földrészekre vagy országcsoportokra, tájakra jellemző természeti jelenségekkel, társadalmi-gazdasági folyamatokkal kapcsolatban, ismerjék fel az egyes országok, országcsoportok helyét a világ társadalmi-gazdasági folyamataiban. Érzékeljék az egyes térségek, országok társadalmi-gazdasági adottságai jelentőségének időbeli változásait. Ismerjék fel a globalizáció érvényesülését regionális példákban.

Tudják példákkal bizonyítani a társadalmi-gazdasági folyamatok környezetkárosító hatását, a lokális problémák globális következmények elvének érvényesülését. Legyenek tisztában a Földet fenyegető veszélyekkel, értsék a fenntarthatóság lényegét példák alapján, ismerjék fel, hogy a Föld sorsa a saját magatartásukon is múlik.

Rendezzenek a tanulók valós képzetekkel a környezeti elemek méreteiről, a számszerűen kifejezhető adatok és az időbeli változások nagyságrendjéről. Tudjanak nagy vonalakban tájékozódni a földtörténeti időben. Legyenek képesek természet-, illetve társadalom- és gazdaságföldrajzi megfigyelések végzésére, a különböző nyomtatott és elektronikus információhordozókból földrajzi tartalmú információk gyűjtésére, összegzésére, a lényeges elemek kiemelésére. Ezek során alkalmazzák digitális ismereteiket. Legyenek képesek megadott szempontok alapján bemutatni földrajzi öveket, földrészeket, országokat és tipikus tájakat.

#### **Minimumkövetelmények:**

A tanulók

- tudjanak különbséget tenni a földtörténeti idők és a történelmi korok között időrendi és nagyságbeli eltéréseik szerint;
- igazodjanak el a földtörténeti időbeosztás főbb egységeiben, tudják ezekben elhelyezni a Föld jellegzetes szerkezeti és felszínformáinak kialakulását, illetve ezek példáit;
- magyarázzák meg a felszíni formakincs gazdagságát a belső és a külső erők munkájával.
- ismerjék az Európán kívüli földrészek földrajzi helyzetét, szerkezetük, felszínük, éghajlatuk, vízrajzuk, talajaik sajátos jellemzőit, egymásra hatásuk összefüggéseit és folyamatait;
- mutassák be példákkal, hogyan hat a természeti környezet az életmódra, a gazdálkodási lehetőségekre, a településformákra;
- tudják különböző szempontok szerint modellként vizsgálni a tipikus tájakat;
- ismerjék a kontinensek legjelentősebb országcsoportjainak és néhány országának természeti és társadalomföldrajzi jellemzőit, jelentőségüket a világgazdaságban;
- tudjanak példákat mondani az emberi beavatkozások által okozott környezeti károkról, ezek megelőzésére, a károk enyhítésének lehetőségeire;

- értsék meg, hogy az egyensúlyi állapot fenntartásához nemzetközi összefogásra van szükség;
- alakuljon ki bennük a megfelelő földrajzi információhordozók kiválasztására és használatára való képesség;
- végezzenek megfigyeléseket, és alkossanak véleményt a megadott és általuk kiválasztott szempontok alapján tanári segítséggel és növekvő önállósággal;
- használják helyesen a szakkifejezéseket, fogalmakat;
- tapasztalataikat, ismereteiket fogalmazzák meg szabatosan, ábrázolják rajzban, grafikusán, egyszerű térképeken;
- legyenek képesek tájékozódni a különböző méretarányú földrajzi és tematikus térképeken; ismerjék az eligazodáshoz szükséges topográfiai fogalmakat, helyezték el ezeket térképvázlatokon, mutassák meg az atlaszban, falitérképeken, kapcsoljanak a nevekhez földrajzi tartalmakat.

### A FEJLESZTÉS VÁRT EREDMÉNYEI A 8. ÉVFOLYAM VÉGÉN

Legyen átfogó ismeretük földrészünk, azon belül a meghatározó és a hazánkkal szomszédos országok természet- és társadalomföldrajzi sajátosságairól, lássak azok térbeli és történelmi összefüggéseit, érzékeljék a földrajzi tényezők életmódot meghatározó szerepét. Birtokoljanak reális ismereteket a Kárpát-medencében fekvő hazánk földrajzi jellemzőiről, erőforrásairól és az ország gazdasági lehetőségeiről az Európai Unió keretében. Legyenek tisztában az Európai Unió meghatározó szerepével, jelentőségével.

Ismerjék hazánk társadalmi-gazdasági fejlődésének jellemzőit összefüggésben a természeti erőforrásokkal. Értsék, hogy a hazai gazdasági, társadalmi és környezeti folyamatok világméretű vagy regionális folyamatokkal függenek össze.

Legyenek képesek a tanulók a térképet információforrásként használni, szerezzék meg a logikai térképolvasás képességét. A topográfiai ismereteikhez tudjanak földrajzi-környezeti tartalmakat kapcsolni. Topográfiai tudásuk alapján a tanulók biztonsággal tájékozódjanak a köznapi életben a földrajzi térben, illetve a térképeken, és alkalmazzák topográfiai tudásukat más tantárgyak tanulása során is.

Legyenek képesek a társakkal való együttműködésre. Alakuljon ki bennük az igény arra, hogy későbbi életük folyamán önállóan tovább gyarapítsák földrajzi ismereteiket.

#### **Minimumkövetelmények:**

A tanulók

- tudják bemutatni Észak-, Nyugat-, Dél-, Délkelet-, Kelet-Európa legfontosabb természeti és társadalmi jellemzőit, ezek összefüggéseit és kölcsönhatásait példákkal;
- ismerjék fel a tipikus tájak, az országok regionális sajátosságait, a köztük lévő hasonlóságokat, különbségeket, kapcsolataik rendszerét;
- alkalmazzák az egyszerű természeti és társadalom-földrajzi algoritmusokat egyéni és csoportmunkában;
- ismerjék az Európai Unió kialakulását, bővülését, világ gazdasági szerepét;
- értsék meg, hogy a társadalmi-gazdasági élet eseményei hogyan hatnak az egyes országok fejlődésére;

- legyenek képzeitek a környezet elemeinek méreteiről, a számszerűen kifejezhető adatok nagyságrendjéről;
- értsék meg, hogy a népek természeti és társadalmi környezete, hagyományai meghatározzák gondolkodásmódjukat, gazdasági helyzetüket, világszemléletüket;
- tudjanak példákat mondani a nagyvárosok, az iparvidékek, a sűrűn lakott területek környezeti problémáira, a környezeti károk megakadályozására tett intézkedésekre és ezek eredményeire, a további feladatokra;
- fejlődjön önálló szemléleti és logikai térképolvasási képességük;
- ismerjék az eligazodáshoz szükséges topográfiai fogalmakat, nevezzék meg azokat térképen és földgömbön, tudjanak hozzájuk földrajzi tartalmat kapcsolni;
- alakuljanak ki a földrajzi-környezeti tartalmú és egyéb információhordozók kiválasztásához és használatához szükséges képességeik, így az internetalapú szolgáltatások elérésének ismerete;
- folyamatosan vizsgálódjanak a föld- és környezettudományok szempontjai szerint: tanári irányítással és növekvő önállósággal;
- legyenek képesek számítógéppel támogatott együttműködő tanulásra – digitális tananyagok felhasználására tanári segítséggel;
- tudják összeállítani tanulói kiselőadások prezentációs anyagát társaikkal együttműködve – tanári segítséggel;
- ismereteiket mondják el kifejezően, a szakkifejezések helyes használatával, rögzítsék írásban, rajzban, ábrázolják grafikusán és egyszerű térképeken;
- tapasztalataik alapján alkossanak véleményt, ezt védjék meg vitában, fejlődjön konfliktuskezelő képességük;
- hon- és európai polgárként toleránsan közelítsenek a különböző európai kultúrák megismeréséhez, elfogadásához és megőrzéséhez.
- ismerjék Közép-Európa és a Kárpát-medence helyzetét a kontinensen;
- tudják felszínének kialakulását a felszínfejlődés általános és az európai kontinens már megismert törvényszerűségeivel magyarázni;
- mutassák be az éghajlatokat, valamint az azokat kialakító és módosító tényezőket konkrét példákön, éghajlati diagramok és tematikus térképek segítségével;
- jellemezzék a folyókat az éghajlati és a domborzati adottságok kapcsolat-rendszerében;
- ismerjék a főbb talajokat az éghajlat és a természetes növénytakaró összefüggésében;
- vizsgálják a kontinensrész országainak sajátos természeti, társadalmi-gazdasági és környezeti folyamatait, jellemzőit, a bennük zajló aktuális eseményeket, az európai integrációban való részvételüket;
- értsék, és bizonyítsák példákkal, hogy a földrajzi adottságok szerepe térben és időben egyaránt változhat;
- érdeklődjenek a környezetünkben lévő országok népeinek kultúrája, szokásai iránt; értsék meg és fogadják el másságukat;
- tudják, hogy melyek Közép-Európa fő környezeti problémái, milyen megoldások kínálóznak a környezetkárosítás elkerülésére, igyekezzenek mindennapjaikban a környezettudatos magatartás gyakorlására;
- tudjanak eligazodni különféle információs ismeretanyagokban, gyűjteményekben, könyvtárban, múzeumi-kiállítási anyagokban;
- fejlődjön az önművelési igényre alapozott tanulási technikájuk mind az önálló, mind a páros, mind a csoportmunkában – az egyéni adottsághoz igazodó tanári differenciálással, tanulásszervezéssel;

- ismerjék a tájékozódáshoz szükséges topográfiai fogalmakat, azok jellemző földrajzi tartalmát, térszemléletük tegye képessé a különböző méretarányú és tematikájú térképeken való tájékozódást;
- legyenek képesek a megszerzett ismeretek alkalmazására a mindennapokban.
- a hazai tájakhoz való kötődés érdekében ismerjék meg természeti és társadalmi értékeinket;
- vegyék észre a természeti és a társadalmi környezetünk változásainak kölcsönhatásait;
- a hazai földrajzának megismerésével értékeljék reálisan a magyarság helyét az európai integrációban és a világban;
- lássák összefüggéseikben a környezetet veszélyeztető folyamatokat, azok forrásait, megelőzésük és megszüntetésük lehetséges módjait, a nemzetközi összefogás szükségességét;
- tudják kiválasztani és használni a témakörhöz illeszkedő különféle nyomtatott és elektronikus földrajzi információforrásokat;
- fejlődjenek térképolvasással kapcsolatos képességeik az okfejtő térképolvasás területén;
- ismerjék a megfigyelésekhez, vizsgálódásokhoz szükséges módszereket, eszközöket és fontosabb szempontokat: a föld- és környezettudományok köréből;
- tudják elmondani, írásban és rajzban rögzíteni, egyszerű térképeken ábrázolni tapasztalataikat.
- tudják bemutatni hazánk társadalmi képének – népességének és településeinek – legfontosabb jellemzőit;
- ismerjék a népek, nemzetiségek, etnikumok területi elhelyezkedését a Kárpát-medencében – kiemelten hazánkban;
- legyen áttekintő képük a népesség számának, összetételének, területi elhelyezkedésének időbeli és térbeli változásairól;
- lássák az összefüggéseket a természeti és a társadalmi környezet jellemzői és a településtípusok kialakulása, fejlődése, a településhálózat és az életmód között;
- legyenek képesek a témakörhöz kapcsolódó különféle információs anyagok gyűjtésére, azok feldolgozására megadott szempontok szerint;
- megfigyeléseiket, tapasztalataikat, a jellegzetes statisztikai mutatókat elemezzék, értékeljék önállóan, alkossanak róluk véleményt;
- tudják megmutatni a térképen a témakör topográfiai követelményeit, megoldani a kontúrtérképi feladatokat, kapcsoljanak hozzájuk lényeges tartalmi jellemzőket.
- tudják – térképi és egyéb információk felhasználásával – bemutatni a hazai tájak legfontosabb természeti és gazdasági jellemzőit;
- ismerjék fel és bizonyítsák példákkal a tájak életében összekapcsolódó természeti-társadalmi, környezeti kölcsönhatásokat;
- tudjanak tájékozódni a különböző nyomtatott és elektronikus információs anyagokban;
- legyenek képesek önálló anyaggyűjtésre, vizsgálódásra a megadott szempontok alapján;
- megfigyeléseiket, tapasztalataikat tudják földrajzi tartalmuk alapján elemezni, értékelni, alkossanak véleményt azok segítségével;
- ismerjék a legfontosabb topográfiai fogalmakat, kapcsoljanak hozzájuk tartalmi jellemzőket;
- értsék a környezetet károsító folyamatokat, azok forrásait, megelőzésük, megszüntetésük lehetséges módjait; s lehetőségeik szerint vegyenek részt aktívan saját környezetük védelmében



- ismerjék a hazához, értékeinkhez való pozitív viszonyulás érdekében a magyar gazdaság fő folyamatait, jellemzőit, az EU és a szomszédos országok gazdaságával való összefüggéseit;
- legyenek képesek a nemzetgazdaság fő ágainak bemutatására, a gazdasági élet szerkezeti és térbeli átalakulásának bizonyítására;
- tudják kiválasztani és alkalmazni az egyes témakörökhöz, megadott szempontokhoz kapcsolódó információforrásokat; elemezni azokat a föld- és környezettudományok szempontjai szerint;
- ismerjék fel és mutassák be példák segítségével a természeti és a társadalmi tényezők szerepét az ágazatok és a térségek gazdasági életében;
- legyenek képesek gazdasági-társadalmi jellegű vizsgálódásra, megfigyelésekre, azok értékelésére, véleményezésére;
- tudjanak biztonságosan tájékozódni a különféle térképeken, megoldani topográfiai feladatokat;
- ismerjék a topográfiai fogalmak fő tartalmi jegyeit;
- ismerjék a gazdasági tevékenységekkel összefüggő környezeti problémákat, azok okait és mérséklésük lehetőségeit.



**IV.2.13 Ének-zene**

Földeáki Návay Lajos Általános Iskola  
6922 Földeák, Zárda u. 18-20.  
OM:029695

## Ének-zene Helyi tantárgyi tanterv

### 5-8. évfolyam

**A tantárgy nevelési és fejlesztési célrendszere megvalósításának iskolai keretei:**

- az iskolában általános tantervű oktatás folyik a lentiekben részletezett helyi tanterv alapján

**A tantárgy órakerete:**

<i>Évfolyam</i>	<i>Heti órakeret</i>	<i>Éves kerettantervi órakeret</i>	<i>Évi összes órakeret</i>
		<i>Kerettantervi tervezés</i>	
5.	2	72	72
6.	1	36	36
7.	1	36	36
8.	1	36	36

**A tantárggyal kapcsolatos pedagógiai szervezési megjegyzések:**

**A helyi tanterv alapját jelentő kerettanterv:**

Az 5/2020. (I.31.) Korm. rendelettel módosított, a Nemzeti alaptanterv kiadásáról, bevezetéséről és alkalmazásáról szóló 110/2012. (IV:4) Korm. rendeleten alapján, az Oktatási Hivatal által javasolt Kerettanterv az általános iskola 5-8. évfolyam számára – Ének-zene

<b>5. évfolyam</b>	
<b>TÉMAKÖR</b>	<b>Témakör összidő kerete</b>
Zeneművek/ Énekes anyag	34
Zeneművek/Zenehallgatási anyag	14
Ismeretek / - Ritmikai fejlesztés	8
Ismeretek - Hallásfejlesztés	6
Ismeretek – Zenei írás, olvasás	6
<b>Összesen</b>	<b>72</b>

<b>6. évfolyam</b>	
<b>TÉMAKÖR</b>	<b>Témakör összidő kerete</b>
Zeneművek/ Énekes anyag	17
Zeneművek/Zenehallgatási anyag	7
Ismeretek / - Ritmikai fejlesztés	4
Ismeretek - Hallásfejlesztés	3
Ismeretek – Zenei írás, olvasás	3
<b>Összesen</b>	<b>36</b>

<b>7. évfolyam</b>	
<b>TÉMAKÖR</b>	<b>Témakör összidő kerete</b>
Zeneművek/ Énekes anyag	16
Zeneművek/Zenehallgatási anyag	12
Ismeretek / - Ritmikai fejlesztés	3
Ismeretek - Hallásfejlesztés	3
Ismeretek – Zenei írás, olvasás	2
<b>Összesen</b>	<b>36</b>

<b>8. évfolyam</b>	
<b>TÉMAKÖR</b>	<b>Témakör összidő kerete</b>
Zeneművek/ Énekes anyag	16
Zeneművek/Zenehallgatási anyag	12
Ismeretek / - Ritmikai fejlesztés	3
Ismeretek - Hallásfejlesztés	3
Ismeretek – Zenei írás, olvasás	2
<b>Összesen</b>	<b>36</b>

## Ének-Zene 5–8. évfolyam

Az ének-zene tanításának legfőbb célja a tanulók zenei anyanyelvi ismereteinek bővítése. Fontos cél továbbá, hogy a megalapozott zenei képességek *továbbfejlődjenek*. Középpontban továbbra is a zenei aktivitás, ezen belül az éneklés áll. A kerettantervben két évre vonatkozó órakeretek vannak feltüntetve, melyek a különböző órai tevékenységek egymáshoz viszonyított arányát jelzik. A tematikai egységek és a tartalmak az oktatás gyakorlatában átfedik egymást.

A Kerettanterv témakörei:

1. Zeneművek/Népdalok, műdalok
2. Zeneművek/Zenehallgatási anyag
3. Zenei ismeretek/Ritmikai fejlesztés
4. Zenei ismeretek/Hallásfejlesztés
5. Zenei ismeretek/Zenei írás-olvasás.

A Készségek fő területei: előadói, befogadói és alkotó készség, melyek a fenti témakörökön belül találhatóak. Az ének-zene tantárgy a következő módon fejleszti a Nemzeti alaptantervben megfogalmazott kulcskompetenciákat:

A tanulás kompetenciái: A tanár és a tanuló együttműködésének kiemelt szerepe van az aktív tanulás kompetenciáinak kialakításában és fenntartásában, megerősítésében és továbbfejlesztésében. Ebben az ének-zenére különösen fontos szerep hárul. Az ének-zene tanulását nem a hagyományosnak tekintett tanulási módok, hanem a ráérzés, a gyakorlás (ismétlés) és az önreflexivitás támogatja. Ebből adódik, hogy a tanulásból adódó sikeresség élményként jelenik meg. Ennek az élménynek a megtapasztalása más tárgyak tanulásához is pozitívan járul hozzá.

A kommunikációs kompetenciák: Az írott és a beszélt nyelvhez hasonlóan létezik zenei anyanyelv is, mely saját szintaktikával rendelkező, hierarchikus rendszer. Ezek feldolgozása azonos agyi struktúrák által történik, ezért a zene kiválóan alkalmas az anyanyelvi és az idegen nyelvi kompetenciák fejlesztésére, illetve a beszédnehézségek enyhítésére, melyekre hatékony eszköz a ritmus és a hallásfejlesztés. Lényeges a szöveges éneklés mint verbális kommunikáció, valamint a saját, alkotó gondolatokat kifejező improvizáció. A kommunikációs készségek mélyüléséhez kapcsolódik a zeneművek elemzése, amely által a tanuló saját szavaival képes leírni a zenei folyamatokat, megérti a tágabb összefüggéseket, a zene funkcióját és kapcsolatát azzal a világgal, amelyben létrejött, illetve azzal a világgal, melyben aktuálisan hatást gyakorol. A tanuló így megismeri a zene mindennapi funkcióját és megtanulja értelmezni a zene médiában történő használatát is.

A digitális kompetenciák: A tanuló a digitális világban él és annak eszközeit használja mindennapjaihoz, ezért az oktatás hatékonyságát növeli, ha a pedagógus épít a tanuló ilyen irányú jártasságára. A tanuló kezében lévő mindennapos digitális eszközök alkalmasak arra is, hogy használójuk számára a zenei kommunikáció eszközei legyenek. A zenei szoftverek, alkalmazások játékosan fejlesztik az infokommunikációs kompetenciákat.

A személyes és társas kapcsolati kompetenciák: A tanuló megtapasztalja az együttműködés hatékonyságát a csoportos zenei tevékenységeken keresztül (pl. kórus), és lehetősége van véleményének, gondolatainak kinyilvánítására. Mások produkciójának tisztelettel való figyelése a különböző nézőpontok iránti toleranciáját formálja.

A kreativitás, a kreatív alkotás, önkifejezés és kulturális tudatosság kompetenciái: Az önkifejezés, a kreativitás és a szépérzék fejlesztése keretében a tanuló a zenét sajátos nyelvként ismeri fel, mellyel képessé válik gondolatai, érzései tolmácsolására, használva az improvizáció adta lehetőségeket is. Ezen kívül különböző kultúrák zenéjével való ismerkedés és azok társadalmi funkciójának megértése hozzájárul a komplex látásmód kifejlődéséhez.

Fontos, hogy a tanulók minél differenciáltabban tudják megfogalmazni a zeneművek üzenetét és megtalálják önmagukat bennük. Ehhez szükséges a tanár változatos, és életkori sajátosságokhoz igazodó gazdag motivációs tárháza.

Az ének-zene órák fontos célja a komplex élményátadás, mely a tanulót különféle tevékenységeken keresztül vonja be a zenélésbe. Ide tartozik a mozgás, koncertlátogatás, tánctanulás, a zenei anyaghoz kapcsolódó dramatikus előadások létrehozása és az órán kívüli gyűjtőmunka. A zenepedagógiai tevékenység jelentős mértékben alapoz a kortárs kulturális és zenei környezetre is, segít megérteni és feldolgozni a modern életvitelhez kapcsolódó nagy mennyiségű hangzó anyagot és megtalálni bennük a művészi értékeket. Az élményszerzés kiteljesedhet koncerteken az élő zenével történő találkozáskor, de legmagasabb fokát a iskolai minőségi kóruséneklésben érheti el.

Összességében továbbra is fontos cél, hogy tovább erősödjön a tanulóknak kulturális és társadalmi identitásuk. A művészeteket, ezen belül a zenét, mint pótolhatatlan emberi szükségletet éljék meg.

A tanár megismertethet diákjaival „kedvenc” dalokat és figyelmet kell fordítani a zenei rétegműfajok napjainkban folyamatosan változó jelenségeire is.

### 5–6. évfolyam

A fenti életszakaszban a fejlesztés fő célja a tanuló továbbvezetése a tevékenységközpontú zenei megismerés folyamatában. Cél továbbá, hogy minél több játékos és kreatív módszert használjanak képzeletük fejlesztésére. A közös éneklések, zenélések, mint a személyiség egészséges fejlődésének nélkülözhetetlen formái segítik a másokkal történő harmonikus együttműködést, a közösségi összetartozás érzését, az önkifejezés, az önismeret belső készítésének kialakulását. Kodály útmutatása szerint, az így megszerzett tapasztalatok elvezetnek a remekművek befogadásához.

A tanulók tovább ismerkednek a klasszikus zenekar hangszereivel, valamint magyar népi hangszerekkel is.

A zenei készségfejlesztés célja ebben az életkorban a zenei anyagban megismert ritmus- és ütemfajták megismerése és gyakorlása. A ritmikai, dallami, és hallási készségek fejlesztésében és gyakorlásában egyre nagyobb szerepet kap az önkifejezés, a tanult zenei elemek és eszközök önálló alkalmazása.

A zenehallgatás célja a művek megismerésén túl a zenei kifejezőeszközök mélyrehatóbb elemzése és a zeneművek tágabb történelmi és társadalmi kontextusban való értelmezése. Az értelmezés része a zene keltette gondolatok, érzések, vélemények szóbeli kifejezése is, melyek az érzelmi nevelést segítik.

A témakörök és a fejlesztési feladatok átfedik egymást, egy-egy fejlesztési feladat több különböző témakörben is megjelenik, ezáltal a tanórákon belül is érvényesül a komplexitás.

#### **TÉMAKÖR: Zeneművek/ Énekes anyag**

**JAVASOLT ÓRASZÁM: 5. osztályban: 36 óra,**

*Dalok a mindennapi élet, munka, szerelem témaköreiből – 5. osztály*

A bundának nincs gallérja; A kapuban a szekér; A karádi faluvégen ; Aki dudás; Árpá is van; Az ürögi faluvégen, Csínom Palkó, Csínom Jankó ; Dudaszó hallatszik ; Erdő, erdő, de magos a teteje; Egy kis kertet keríték ; Erdő, erdő, erdő; Érik a szőlő; Esik az eső, ázik a heveder; Hej, Dunáról fúj a szél; Hidló végén; Hol jártál az éjjel; Hull a szilva; Jaj, de beteg vagyok; Jó gazdasszony vagyok én; Kicsi vagyok, nagy az eszem; Kitrákotty – mese; Megyen már a hajnalcsillag lefelé; Még azt mondják, nem illik; Megismerni a kanászt; Összegyűltek, összegyűltek; Póda Péter, Póda Pál; R égi táncdal, Sej, Nagyabonyban; Száraz tónak nedves partján; Úgy tetszik, hogy jó helyen vagyunk itt

*Műzenei szemelvények, más népek dalai*

M. Praetorius: Viva la Musica (kánon); J.S. Bach: Üdv rád és házad népére; L. van Beethoven: A mormotás fiú dala; Johannes Brahms: Bölcsődal; Bárdos Lajos: Szép kis család; Szőnyi Erzsébet: Postaváró (amerikai dallam); A kis lányok (cseh népdal.); Édes fülmile (tatár népdal.); Pál, Kata, Péter (francia); Áll egy ifjú nyírfa (orosz népdal.)

*Dalok alkalmakra, keresztény ünnepekre, jeles napokra*

Báránkámon csengő szőlő; Bárcsak régen felébredtem volna; Föl, föl vitézek; Haj, ki, kisze, haj; Kossuth Lajos azt írta; Pásztorok, keljünk fel; Új esztendő; Regős ének, Talalaj, talalaj, Tóth Lőrinc

*Dalok a mindennapi élet, munka, szerelem témaköreiből - 6. osztály*

A Vargáék ablakja; De szeretnék páva lenni, Duna parton; Elment a két lány; Este van már; A Mátrai Képek dalai: A Vidrócki híres nyája, Elmegyek, elmegyek, Madárka, madárka, Sej, a tari réten; Nem vagyok én senkinek sem adósa; Nézd meg lányom, nézd meg jól; Ősszel érik babám; Tavaszi szél; A jó lovas katonának

*Műzenei szemelvények, más népek dalai*

John Of Fornsete: Nyár-kánon; Te álomszuszék, ébredj! – angol kánon; Tinódi Lantos Sebestyén: Egri históriának summája; J. Haydn: Falusi jókedv; Fa fölött, fa alatt – szlovák népdal

*Dalok alkalmakra, keresztény ünnepekre, jeles napokra*

Egressy Béni: Szózat; Ki, s ki népei vagytok; A kis Jézus megszületett; Hayes – Kerényi György: Karácsony ünnepén – kánon; A, A, A, a farsangi napokban; Azért, hogy én huszár vagyok; Örvendetes napunk támadt

### **ISMERETEK**

5. osztályban 50,

A dalokban előforduló népi kifejezések értelmezése

A dalok témájához, karakteréhez igazodó tempók, éneklési módok megismerése

A Szózat hallás utáni megtanulása és éneklése

### **FEJLESZTÉSI FELADATOK, KÉSZSÉGEK**

Népdalok a magyar népzene régi és új rétegéből, más népek dalai és műdalok hallás utáni megtanulása, éneklése kottaképről és emlékezetből, szöveggel

A tanult dalok tiszta intonációjának fejlesztése az éneklés helyes szokásainak gyakorlásával és szolmizációs éneklésével

A tanult magyar népdalok meghallgatása tanári előadásban, adatközlő által és feldolgozott formában is

A tanult dalok feldolgozása dramatizált előadással és tanár, hangszeren játszó osztálytárs, vagy zenei alap által megszólaltatott hangszerkísérettel

Különböző stílusú műdalok, kánonok, duettek, zenei szemelvények hallás utáni megtanulása és éneklése kottaképről és emlékezetből

Megzenésített versek éneklése tanár, hangszeren játszó osztálytárs, vagy zenei alap által megszólaltatott hangszerkísérettel

A tanult dalok feldolgozása a kapcsolódó tánccal, dramatizált előadással és hangszerkísérettel

Előadói készség: Éneklését tudja a dalok karakteréhez, hangulatához igazítani

Előadásában tud hangszerkísérethez és az éneklő közösséghez alkalmazkodni

Éneklése az alsóbb évfolyamokban kialakított helyes éneklési szokásokra épül

Befogadói készség: Az új dalok egyre értőbb meghallgatása

A képzelet használatának szorgalmazása a zeneművek befogadása közben

Alkotói készség: Aktív részvétel szorgalmazása az alkotói folyamatokban

A megélt élmények feldolgozásának segítése

### **FOGALMAK**

Régi és új stílusú népdal; kvintváltás; ereszkedő és kupolás dallamvonal; adatközlő a cappella; kamaraének – társasének; versmegzenésítés; tempo giusto, parlando, rubato, mezzoforte.

### **JAVASOLT TEVÉKENYSÉGEK**

A zenei nevelés elsődleges tevékenységi formája az éneklés

A népdalokhoz kapcsolódó gyermekjátékok, táncok előadása

Népszokások eljátszása

Részvétel az ünnepekhez kapcsolódó iskolai műsorok előadásában

Részvétel az iskolai kórus munkájában

Részvétel a Zenei Világnap alkalmából az iskolában megvalósuló rendezvényen

Az improvizáció és a kreativitás támogatása a tanult dalok kapcsán

**TÉMAKÖR: Zeneművek/Zenehallgatási anyag**

**JAVASOLT ÓRASZÁM: 5. osztályban: 16 óra,**

### **Zenehallgatási anyag – 5. osztály**

Dunántúli ugrós táncok

Kodály Zoltán: Hány János: Sej, Nagyabonyban; Székelyfonó: Kitrákotty mese; Karácsonyi pásztortánc: gyermekkar

Bartók Béla: Magyar képek: Este a székelyeknél; Ürögi kanásztánc; Román népi táncok: 6., 7. tétel

Bárdos Lajos: Régi táncdal - vegyeskar

Zene Mátyás király udvarából

J. S. Bach: Parasztkantáta: (Mer hahn en neue Oberkeet)

W. A. Mozart: Egy kis éji zene; A- dúr zongoraszonáta - III. Török induló

Liszt Ferenc: Manók tánca

Johannes Brahms: V. magyar tánc

Mogyeszt Muszorgszkij: Egy kiállítás képei –Ódon várkastély; Tüilériák kertje

Farkas Ferenc: Régi magyar táncok – Lapockás tánc, Ugrós

Ligeti György: Sípbal, dobbal, nádi hegedűvel - dalciklus Weöres Sándor verseire

John Williams: Csillagok háborúja – induló

### **ISMERETEK**

a legelterjedtebb magyar népi hangszerek (pl. tekerő, duda, cimbalom, citera, doromb, furulya, tárogató, síp) ismerete

A klasszikus zenekar hangszercsaládjainak felsorolása, és alapvető hangszereinek megnevezése (fafűvők rézfűvők, vonós, ütős)

A karmester és a karvezető különböző szerepének megértése

A madrigalizmus (szövegfestés) megfigyelése a különböző korokban, a szöveges és abszolút zenében

### **FEJLESZTÉSI FELADATOK, KÉSZSÉGEK**

A zene keltette érzések, gondolatok, vélemények megfogalmazása tanári kérdések segítségével  
Párhuzamok felismerése a régmúlt, közelmúlt és a jelen zenei megnyilvánulásai között a hallgatott zenékben

Jellegzetes hangszerek, hangszercsoportok kapcsolása a megismert népzenei és műzenei stílusokhoz/műfajokhoz

Befogadói készség: kapcsolatot talál a dalokban, zeneművekben megjelenő élethelyzetek és saját élete között.

Azonosítani tudja a különböző zenei karaktereket

Követni tudja a rövidebb zenei formahatárokat, tagolásokat akár énekes, akár hangszeres részletek tekintetében

### **FOGALMAK**

Népi és klasszikus hangszercsaládok és hangszerek; karmester; karvezető, programzene; színpadi zene; alkalmazott zene; cselekmény, műfaj; funkció; zenei téma; komolyzene, könnyű zene; madrigál; a vegyeskar szólamai (szoprán, mezzo, alt, tenor, bariton, basszus)

### **JAVASOLT TEVÉKENYSÉGEK**

Részvétel ifjúsági hangversenyeken

Élménybeszámoló készítése a hallott hangversenyek kapcsán

Adatgyűjtések a zenetörténet feldolgozásához

A lakóhely zenei emlékeinek összegyűjtése, megtekintése

Kiselőadás készítése különböző hangszerekről, zenei műfajokról, zeneszerzőkről, zeneművészekről

Kiselőadás készítése a népzenei gyűjtések történetéről

Kiselőadás a hangszerekről (megszólaltatási módjuk, felépítésük, képek, videók, animációk, applikációk felhasználásával)

Az elektronikus média által nyújtott lehetőségek tanári irányítású használata

### **TÉMAKÖR: Ismeretek / - Ritmikai fejlesztés**

**JAVASOLT ÓRASZÁM: 5. osztályban 8 óra,**

### **ISMERETEK**

A tanult ritmusértékek bővítése a 16-od, kis éles és nyújtott ritmussal. Ismeri és használja gyakorló nevüket, grafikai jelüket és értéküket

Érzékeli a páros, páratlan és a váltakozó ütemet

### **FEJLESZTÉSI FELADATOK, KÉSZSÉGEK**

Páros és páratlan lüktetés felismerése hallás és kottakép alapján

Az énekes és a zenehallgatási anyag metrikai és ritmikai jellemzőinek megfigyelése, reprodukciója

Váltakozó ütemek megfigyelése az énekes- és zenehallgatási anyagban

Alkotói készség: páros és páratlan lüktetésű ritmussorok alkotása a tanult ritmusokkal hiányos ritmussorok tud kiegészítése vagy teljes megalkotása a megadott formai kereteken belül tá-titi, szinkópa, nyújtott és éles ritmusokkal, tizenhatodokkal.

### **FOGALMAK**

Kis éles, kis nyújtott ritmus; tizenhatod; váltakozó ütem

### **JAVASOLT TEVÉKENYSÉGEK**

A dalok ritmusának hangoztatása

Ritmuskánon, felelgetős a tanárral, később az osztály csoportjai között

Improvizáció, kreativitás támogatása a tanult ritmikai elemek felhasználásával

Egyszerűbb ritmushangszerek készítése

A Fejlesztési feladatok, Készségek elnevezésű részben megfogalmazottak alkalmazása

### **TÉMAKÖR: Ismeretek - Hallásfejlesztés**

**JAVASOLT ÓRASZÁM: 5. osztályban 6 óra,**

### **ISMERETEK**

Tiszta kvint, tiszta kvárt, tiszta oktáv



Kis terc, nagy terc, kis szekund, nagy szekund

Dúr és moll hangzás

Módosított hangok: fi, szi, ta szolmizációs hangok felismerése, dallamalkotó szerepük értelmezése

### **FEJLESZTÉSI FELADATOK, KÉSZSÉGEK**

A tiszta hangközök felismerése és megnevezése

A kis és nagy terc és szekund hangzatalkotó szerepének érzékelése és megértése

A dúr és moll jellegű hangzás megfigyelése a zenehallgatási és az énekelt anyaghoz kapcsolódóan

Az énekelt és a zenehallgatási anyaghoz kapcsolódó dallami elemek megfigyelése és megnevezése

Ismerje a fi, szi, ta, módosított szolmizációs hangok dallamalkotásban betöltött szerepét

A tanult dalok, egyszólamú zenei részletek követése kottából

Az intonációs készség és a megosztott figyelem képességének fejlesztése a többszólamú éneklés fokozatos bevezetésével

A tanult énekelt zenei anyaghoz köthető szolmizációs hangok kézjelről történő éneklése

Alkotói készség: az 1. – 4. osztályban és az újonnan tanult zenei elemeket készség szinten, alkotó módon tudja használni (Rövidebb pentaton és hétfokú dallamokat tud kiegészíteni, befejezni és egyszerűbb formában megalkotni.)

### **FOGALMAK**

Hangköz; hangzat; hármashangzat; dúr - moll jelleg; módosított hangok; módosító jelek

### **JAVASOLT TEVÉKENYSÉGEK**

A zenei elemek vizuális megjelenítése kézjelekkel

Zenei kérdés, válasz rögtönzése

Az improvizáció és a kreativitás támogatása a tanult dallami elemek felhasználásával

A Fejlesztési feladatok, Készségek elnevezésű részben megfogalmazottak alkalmazása a hangközök és egyszerű harmóniak megfigyelésének és meghallásának gyakorlására

### **TÉMAKÖR: Ismeretek – Zenei írás, olvasás**

**JAVASOLT ÓRASZÁM: 5. osztályban 6 óra, ra**

### **ISMERETEK**

a tizenhatod – formációk grafikai képe és írása

a kis éles és kis nyújtott ritmusok grafikai képe és írása

a tiszta hangközök grafikai képe és írása

a módosított hangok grafikai képe és írása

az abszolút hangnevek

C-dúr, a-moll

### **FEJLESZTÉSI FELADATOK, KÉSZSÉGEK**

ritmusgyakorlatok olvasása és hangoztatása tizenhatodos, kis éles és kis nyújtott ritmusok fordulataival

az új ritmikai elemek felismerése kottaképben

az új ritmikai elemek leírása rövid gyakorlatokban

a tiszta, kis- és nagy hangközök megfigyelése, megnevezése és írása az énekelt és a zenehallgatási anyaghoz kapcsolódóan

a tanult hangközök éneklése tanári segítséggel

a tanult hangközök megszólaltatása egyidejűleg is, énekelve és hangszeren próbálva

rövid dallamok írása betűkottáról hangjegybe, C-dóban

### **FOGALMAK**

Tempójelzés; relatív szolmizáció; abszolút hangnevek; dúr; természetes moll; előjegyzés.

### **JAVASOLT TEVÉKENYSÉGEK**

A tanult zenei elemek vizuális megjelenítése

Zenei írás - olvasás a tanult ritmusokkal, dallamhangokkal

Az improvizáció és a kreativitás támogatása a tanult ritmikai és dallami elemek felhasználásával

A Fejlesztési feladatok, Készségek elnevezésű részben megfogalmazottak alkalmazása.

#### **A továbbhaladás feltétele 5. osztály végén:**

Éneklés

Szemelvények csoportos éneklése emlékezetből

A Szózat éneklése emlékezetből

Új stílusú népdalok éneklése alkalmazkodó ritmusban

Zenehallgatás. Improvizáció. Zenei olvasás-írás alapfokon.

Többszörös hallgatott reneszánsz és barokk művek felismerése részleteik alapján

A népi hangszerek és a népi zenekar felismerése hallás után

Variációk szerkesztése 2-4 ütemes terjedelemben a tanult ritmusképletekkel.

Kvintváltó dallam improvizálása (megadott formaképlet és kezdő sorok alapján).

#### **A továbbhaladás feltétele 6. osztály végén:**

Éneklés

További 10, az éneklés tananyag felsorolt új rétegeiből választott szemelvény átélt, kifejező előadása emlékezetből.

Zenehallgatás

Énekes és hangszeres népdalfeldolgozások felismerése, megnevezése.

Többször meghallgatott klasszikus zeneművek felismerése, témáik alapján.

A szimfonikus zenekar hangszercsoportjainak, hangszereinek megnevezése.

A bécsi klasszicizmus zeneszerzői, néhány alkotásuk felsorolása.

Improvizáció

Zenei kérdés-felelt szerkesztése (2x2 ütemes terjedelemben).

Zenei olvasás-írás ismeret

A módosító jelek értelmezése kottakép alapján.

## 7–8. évfolyam

Az iskolai zenei nevelés elsődleges élményforrása a közös éneklés és a műalkotás optimális zenei befogadása.

A zenei befogadás aránya megnő, melyet változatos motivációs technikákkal és aktivitások gazdag tárházával lehet sikeressé tenni. Meg kell találni azokat a közös kreatív zenélési formákat, melyek segítenek a remekművek közelébe jutni.

Dalkincsük folyamatosan bővül a magyar és más népek dalaival, ez által fejlődik stílusos, kifejező éneklésük. A dalok és zeneművek válogatása igazodik életkori sajátosságaikhoz.

A közös éneklés legmagasabb szintje az iskolai kórus, mely nélkül nem teljesíthetők Kodály zenei nevelési elvei.

*Ebben a tanulási szakaszban összegződnek a korábbi tanítási egységek zeneművei zenei történelmi szemléletmóddal. A tanulók minden egyes tanévben találkoztak a fontos zenei történelmi korszakokhoz tartozó, életkori sajátosságaiknak megfelelő zeneművekkel, melyeknek itt a rendszerezése történik.*

Legfontosabb módszertani elv, hogy megfelelő motivációval a gyermek megtalálja a kapcsolatot a zeneművek által közvetített érzelmi – intellektuális élethelyzetek és a sajátja között!

A szabad órakeret lehetőséget ad a tanárnak az értékválasztásra kedvelt dalaiból, illetve a különböző médiumok által közvetített sokféle zenéből, napjaink szerteágazó rétegműfajaiból.

A tantárgy alapóraszám *két évfolyamon*: 68 óra

### **TÉMAKÖR: Zeneművek/ Énekes anyag**

#### **JAVASOLT ÓRASZÁM: 28 óra**

##### *Magyar népdalok - 7. osztály*

A szennai lipisen-laposton; Által mennék; Ej, haj, gyöngyvirág; Erdő, erdő, de magos a teteje; Fecském, fecském ; Hopp ide tisztán ; Kecskemét is kiállítja; Megkötöm lovamat; Megrakják a tüzet; Sej, felszállott a kakas; Te vagy a legény

##### *Műzenei szemelvények*

Gloria Patri et Filio (gregorián); Moniot D'Arras: Nyári ének (XIII sz.); Praetorius: Jubilate Deo – kánon; J. S. Bach: Már nyugosznak a völgyek (János Passió 15. sz); J. Haydn: Szerenád; W. A. Mozart: Vágyódás a tavasz után; L. van Beethoven: Urián földkörüli utazása, Örömóda; Franz Schubert: A pisztráng

##### *Dalok alkalmakra, keresztény ünnepekre, jeles napokra*

Pásztorok, pásztorok, örvendezve; Kossuth Lajos táborában; Amadé László – Arany János: Toborzó (A szép fényes katonának); Bocsásd meg Úristen (Cantus Catholici, 1651, Balassi B.) protestáns egyházi népelek; Néktek emlékezem (Cantus Catholici, 1651)

##### *Magyar népdalok - 8. osztály*

A bolhási kertek alatt; A csitári hegyek alatt; Az igaz Messiás; Béreslegény; Bújosik az árva madár; Elindultam szép hazámból; Elmegyek, elmegyek; Erdő mellett estvéledtem; Gerencséri utca; Hej, haj Boldizsár – cigány népdal; Kőműves Kelemen balladája; Röpülj, páva

##### *Műzenei szemelvények, más népek dalai*

Aranyosom – lengyel népdal; Enni, inni van csak kedvem – szlovák népdal; Régi mesékre – ír népdal; Nyírfácska - orosz népdal; Ismeretlen szerző: Az erdőn már a rügy fakad – Tavaszköszöntő, a reneszánsz mű dallama; Bárdos Lajos: Csöndes kánon (Raics István); Gaudeamus igitur (két szólam); W. A. Mozart: Ó, felvirradt a szép óra; Gebhardi – Kerényi György: Glória szálljon – kánon; Nobody knows – spirituálé (két szólam)

*Dalok alkalmakra, keresztény ünnepekre, jeles napokra*

Ó, gyönyörű szép, titokzatos éj; Kossuth Lajos azt üzente; Fónagy József – Arany János: Süvegemen nemzetiszín rózsza; Ma van húsvét napja

### **ISMERETEK**

Népdalok és műdalok

a magyar népzene régi és új rétegeinek jellemzői

Műzene és népzenei feldolgozások különbsége

Homofon és polifon (kánon) szerkesztés

A zenetörténeti stílusok vokális jellemzői

A dúr és moll szerepe a zenei kifejezésben

### **FEJLESZTÉSI FELADATOK, KÉSZSÉGEK**

Az újonnan, hallás után tanult népdalok, műdalok énekelése kottaképről és emlékezetből

Előadói készség: az adott dal karakterének árnyalt megszólaltatása (dinamika, tempó, zenei tagolás, frazeálás, stílus)

A parlandot, rubato, giusto természetes módú használata

Minta adása a dalok hiteles megszólaltatásához, a tanári, adatközlő és művészi előadásokból

Megzenésített versek előadása tanár, hangszeren játszó osztálytárs által megszólaltatott hangszerkísérettel

Dalok előadása a hozzájuk kapcsolódó táncsal, dramatizált előadással és hangszerkísérettel

A helyes éneklési szokások és a tiszta intonáció fejlődése

Felismeri a népdalok és a mai világ párhuzamait

### **FOGALMAK**

A korábban tanultak elmélyítése.

### **JAVASOLT TEVÉKENYSÉGEK**

A zenei nevelés elsődleges tevékenységi formája az éneklés

A kreativitás támogatása az éneklésnél, táncolásnál

Éneklés az iskolai kórusban

Részvétel az ünnepekhez kapcsolódó előadásokban, projekteknél

Részvétel a Zenei Világnap alkalmából rendezett iskolai programokban

A Fejlesztési feladatok és Készségek elnevezésű részben javasoltak alkalmazása

### **TÉMAKÖR: Zeneművek/Zenehallgatási anyag**

#### **JAVASOLT ÓRASZÁM: 24 óra**

#### **Zenehallgatási anyag – 7. osztály**

Magyar Gregoriánium (Schola Hungarica) - részletek

Orlando di Lasso: Visszhang

Bakfark Bálint: Fantázia lantra - részlet

J. S. Bach: h-moll szvit – Badinerie; d-moll toccata és fúga;Parasztkantáta Nr.16 basszus ária;

János Passió – Már nyugosznak a völgyek 15.sz.

G. F. Handel: Messiás – Halleluja; F- dúr orgonaverseny I. tétel

H. Purcell: Artúr király – Pásztor, pásztor

Joseph Haydn: Óra – szimfónia II. tétel, fisz-moll (Búcsú) szimfónia IV. tétel

W. A. Mozart: Falusi muzsikások; Figaro házassága – nyitány részlet

L. van Beethoven: G-dúr zongoraverseny 2. tétel; IX. szimfónia –Örömóda

Franz Schubert: A pisztráng; A-dúr zongoraötös IV. tétel

Kodály Zoltán: Jelenti magát Jézus

Új Pátria sorozat – Utolsó Óra (válogatás)  
A népzenei revival legjobb felvételei

### Zenehallgatási anyag – 8. osztály

W. A. Mozart: A-dúr klarinétkvintett lassú tétele  
Frédéric Chopin: g-moll mazurka  
Liszt Ferenc: Mazeppa – részletek; XV. Magyar rapszódia  
Felix Mendelssohn: e-moll hegedűverseny I. tétel - részlet  
Antonin Dvořak: IX. Új világ szimfónia – IV. tétel (részlet)  
Giuseppe Verdi: Aida – Bevonulási induló; Nabucco – Szabadság kórus  
Georges Bizet: Carmen – Torreádor dal  
Erkel Ferenc: Bánk bán – Keserű bordal; Hazám, hazám  
Johannes Brahms: Akadémiai ünnepi nyitány – részlet  
Robert Schumann: Gyermekjelenetek – Álmodozás  
Richard Wagner: Tannhäuser - Nászinduló  
Pjotr Iljics Csajkovszkij: IV. szimfónia IV. tétel  
Claude Debussy: Gyermekkuckó - Néger baba tánca  
Igor Stravinsky: Petruska – Orosz tánc  
Bartók Béla: Négy szlovák népdal; Allegro Barbaro; Concerto: IV. tétel Intermezzo Interrotto  
Kodály Zoltán: Székelyfonó – Rossz feleség ballada, El kéne indulni Fölszállott a páva – részletek a variációkból  
Kodály Zoltán- Weöres Sándor: Öreges, Esti dal  
Carl Orff: Carmina Burana – Ó, Fortuna  
Krzysztof Penderecki: Hirosima emlékezete  
George Gerschwin: Porgy és Bess – Porgy dala (Az ínség nálam a vagyon...)  
Jazz standard-ek  
Új Pátria sorozat – Utolsó Óra (autentikus felvételek).  
Népzenei revival legjobb felvételei

### ISMERETEK

Ismeri a zenetörténeti korszakok legfontosabb ismertetőjegyeit, történelmi és kulturális hátterüket

Azonosítani tudja az egyes korszakokhoz tartozó zenei műfajokat, jellemzőiket, hangszerelési sajátosságait

### FEJLESZTÉSI FELADATOK, KÉSZSÉGEK

a zenei befogadási készség fejlesztése a figyelem intenzitásának növelésével

élményszerűséget biztosító zenekövetés képességének kialakítása

a zenei ízlés és a zenei emlékezet fejlesztése a zenetörténet remekműveivel való találkozás során

a kultúrabefogadási szándék erősödése a remekművek elemzésén keresztül

a zene keltette érzések megfogalmazása tanári kérdések segítségével

### FOGALMAK

Zenei korstílusok: középkor, reneszánsz, barokk, klasszika, romantika, zenei impresszionizmus, kortárs zene

Zenei műfajok: zsoltár, trubadúr ének, madrigál, mise, oratórium, kantáta, szvit, concerto, versenymű, szimfónia, szimfonikus költemény, műdal, rapszódia, opera, ária, kamarazene, jazz, spirituálé.

Hangfűrt, homofónia, polifónia, hangszerelés

### JAVASOLT TEVÉKENYSÉGEK

Részvétel ifjúsági hangversenyeken  
Élménybeszámoló készítése a hallott hangversenyek kapcsán  
Adatgyűjtések a zenetörténet feldolgozásához  
Zeneművek zenetörténeti rendszerezése  
Koncertfilm megtekintése  
Kiállítás megszervezése híres magyar zeneszerzőkről, zenekarokról, előadóművészekről, zeneművekről, koncerthelyszínekről  
A lakóhely zenei emlékeinek összegyűjtése, megtekintése  
Kiselőadás készítése különböző hangszerekről, zenei műfajokról, zeneszerzőkről, zeneművészekről  
Kiselőadás készítése a népzenei gyűjtések történetéről  
Kiselőadás a hangszerekről (megszólaltatási módjuk, felépítésük, képek, videók, animációk, applikációk felhasználásával  
Az elektronikus média által nyújtott lehetőségek tanári irányítású használata

**TÉMAKÖR: Zenei ismeretek / - Ritmikai fejlesztés**

**JAVASOLT ÓRASZÁM: 6 óra**

### **ISMERETEK**

Új ismeret: 3/8, 6/8 –os ütemmutató

Felütés- súlytalan indítás

### **FEJLESZTÉSI FELADATOK, KÉSZSÉGEK**

Ritmusgyakorlatok hangoztatása nyolcad-ütemmutatóval

Minden, korábban tanult ritmikai ismeret gyakorlása, alkalmazása változatos formákban

Alkotó készség: 3/8 és 6/8, valamint a felütés alkalmazása improvizáció során

Részvétel közös kreatív zenélési formákban, a zeneművek befogadásának előkészítéséhez

Felhasználja énekhangját, az akusztikus környezet hangjait, ütőhangszereket, egyszerűbb dallamhangszereket.

### **FOGALMAK**

3/8-os ütemmutató, 6/8-os ütemmutató, felütés/súlytalan kezdés

### **JAVASOLT TEVÉKENYSÉGEK**

A tanult új dalok ritmusának hangoztatása

Ritmuskánon az osztály csoportjai között

Improvizáció, kreativitás támogatása a tanult ritmikai elemek felhasználásával

Egyszerűbb ritmushangszerek készítése

Kottairáshoz alkalmas szoftverek használatának megismerése

A Fejlesztési feladatok, Készségek elnevezésű részben megfogalmazottak alkalmazása

**TÉMAKÖR: Ismeretek - Hallásfejlesztés**

**JAVASOLT ÓRASZÁM: 6 óra**

### **ISMERETEK**

A korábban tanultak elmélyítése, értelmezése

Kis és nagy szext, szeptim

### **FEJLESZTÉSI FELADATOK, KÉSZSÉGEK**

A tanult hangközök éneklése, hangoztatása változatos formákban

Az énekelt és zenehallgatási anyaghoz kapcsolódó dallami elemek megfigyelése, megnevezése és éneklése

A tanult dalok, egyszólamú zenei részletek követése kottából

A dúr és moll jellegű hangzás további megfigyelése a zenehallgatási és az énekelt anyaghoz kapcsolódóan

A többszólamú éneklés fokozatos bevezetésével a többirányú figyelem, a hallás, az intonációs készség fejlődése

Bevezetés a többszólamúságba: egy hallott szólamhoz saját szólam megszólaltatása tiszta intonációval

### **FOGALMAK**

A korábban tanultak elmélyítése.

### **JAVASOLT TEVÉKENYSÉGEK**

A zenei elemek vizuális megjelenítése kézjelekkel

Zenei kérdés, válasz rögtönzése

Az improvizáció és a kreativitás támogatása a tanult dallami elemek felhasználásával

A Fejlesztési feladatok, Készségek elnevezésű részben megfogalmazottak alkalmazása a hangközök és egyszerű harmóniak megfigyelésének és meghallásának gyakorlására

### **TÉMAKÖR: Ismeretek – Zenei írás, olvasás**

### **JAVASOLT ÓRASZÁM: 4 óra**

### **ISMERETEK**

Új ismeret: 1# 1 bé előjegyzés

A korábbi ismeretek mobilizálása:

Módosított és módosítójel nélküli szolmizációs hangok és törzshangok ismerete

A szolmizációs hangok és a zenei törzshangok közötti alapvető különbség értelmezése a tanult énekelt anyagokon

Tiszta, kis- és nagy hangközök (T1-T8) megfigyelése és megnevezése az énekelt és a zenehallgatási anyaghoz kapcsolódóan

Fél és egész hangos építkezés fogalmi ismerete

Kis és nagy terc szerepének fogalmi ismerete a dúr és moll jelleg hangzásában

### **FEJLESZTÉSI FELADATOK, KÉSZSÉGEK**

Rövid dallamok átírása betűkottáról hangjegyekre

Gyakorlat szerzése a felismerő kottaolvasásban

A kottakép újonnan tanult elemeinek felismerése kottából a tanult énekelt és zenehallgatási anyaghoz kapcsolódóan

### **FOGALMAK**

Minden korábban szereplő fogalom. Továbbá: G-dúr, é-moll, F-dúr, d-moll

### **JAVASOLT TEVÉKENYSÉGEK**

A tanult zenei elemek vizuális megjelenítése

Zenei írás - olvasás a tanult ritmusokkal, dallamhangokkal

Az improvizáció és a kreativitás támogatása a tanult ritmikai és dallami elemek felhasználásával

Kottaíráshoz alkalmas szoftverek használatának megismerése

A Fejlesztési feladatok, Készségek elnevezésű részben megfogalmazottak alkalmazása.

### **A továbbhaladás feltétele 7. osztály végén:**

#### **Éneklés**

Az énekes tananyag felsorolt rétegeiből választott szemelvény megszólaltatása emlékezetből.

Zenehallgatás



A Magyar nemzeti romantika az évfolyamán tanult zeneszerzőinek és műveinek vázlatos ismertetése.

A XIX. századi zeneművek megnevezése (szerző, cím) többször hallott részleteik alapján.

A romantika stílusjegyeinek szóbeli megfogalmazása.

A romantika jellegzetes műfajának felsorolása.

Improvizáció

Dallamalkotás a népdalok megtanult dallam- és formaalkotási törvényszerűségei alapján.

Zenei olvasás-írás

Tájékozódás a kottában: zeneművek (témák, szólamok) követése kottából.

### **A továbbhaladás feltétele 8. osztály végén:**

Éneklés

Részvétel a csoportos éneklésben, előadásban.

Dalanyag bővítése 13 énekes szemelvénnel.

Zenehallgatás

Tudjon többször hallott zeneművet elhelyezni a megfelelő zenetörténeti korszakban.

Improvizációk

Rögtönzési feladatok a tanult nép- és műzenei formák felhasználásával.

Zenei olvasás-írás

A leggyakoribb tempó- és dinamikai jelek alkalmazására való képesség a csoportos és egyéni éneklés során.

A 8 év anyagának összefoglalásaként könnyű dallamok, ritmusok olvasása-írása.

## IV.2.14 Vizuális kultúra



Földeáki Návay Lajos Általános Iskola  
6922 Földeák, Zárda u. 18-20.  
OM:029695

## VIZUÁLIS KULTÚRA

### Helyi tantárgyi tanterv

### 5-8. évfolyam

#### A tantárgy nevelési és fejlesztési célrendszere megvalósításának iskolai keretei:

- az iskolában általános tantervű oktatás folyik a lentiekben részletezett helyi tanterv alapján
- a tanulócsoporthoz osztály szinten vagy képesség szerinti csoportbontásban kialakítható

#### A tantárgy órakerete:

Évfolyam	Heti órakeret	Éves kerettantervi órakeret	Évi összes órakeret
		Kerettantervi tervezés	
5.	1	36	36
6.	1	36	36
7.	1	36	36
8.	1	36	36

#### A tantárggyal kapcsolatos pedagógiai szervezési megjegyzések:

#### A helyi tanterv alapját jelentő kerettanterv:

Az 5/2020. (I.31.) Korm. rendelettel módosított, a Nemzeti alaptanterv kiadásáról, bevezetéséről és alkalmazásáról szóló 110/2012. (IV:4) Korm. rendeleten alapján, az Oktatási Hivatal által javasolt Kerettanterv az általános iskola 5-8. évfolyam számára – Vizuális kultúra

<b>5. évfolyam</b>	
<b>Témakör neve</b>	<b>Témakör összidő kerete</b>
Vizuális művészeti jelenségek – Alkotások, stílusok	5
Vizuális művészeti jelenségek – Személyes vizuális tapasztalat és reflexió	5
Médiumok sajátosságai – Médiumok jellemző kifejezőeszközei	5
Tér és időbeli viszonyok – Tér és idő vizuális megjelenítésének lehetőségei	5
Vizuális információ és befolyásolás – Kép és szöveg üzenete	5
Környezet: Technológia és hagyomány – Hagyomány, design, divat	5
Környezet: Technológia és hagyomány – Tárgyak, terek, funkció	6
<b>Összes óraszám:</b>	<b>36</b>

<b>6. évfolyam</b>	
<b>Témakör neve</b>	<b>Témakör összidő kerete</b>
Vizuális művészeti jelenségek – Alkotások, stílusok	5
Vizuális művészeti jelenségek – Személyes vizuális tapasztalat és reflexió	5
Médiumok sajátosságai – Médiumok jellemző kifejezőeszközei	5
Tér és időbeli viszonyok – Tér és idő vizuális megjelenítésének lehetőségei	5
Vizuális információ és befolyásolás – Kép és szöveg üzenete	5
Környezet: Technológia és hagyomány – Hagyomány, design, divat	5
Környezet: Technológia és hagyomány – Tárgyak, terek, funkció	6
<b>Összes óraszám:</b>	<b>36</b>

<b>7. évfolyam</b>	
<b>Témakör neve</b>	<b>Témakör összidő kerete</b>
Vizuális művészeti jelenségek – Alkotások, stílusok	5
Vizuális művészeti jelenségek – Személyes vizuális tapasztalat és reflexió	5
Médiumok sajátosságai – Médiumok jellemző kifejezőeszközei	5
Tér és időbeli viszonyok – Tér és idő vizuális megjelenítésének lehetőségei	5
Vizuális információ és befolyásolás – Kép és szöveg üzenete	6
Környezet: Technológia és hagyomány – Hagyomány, design, divat	5
Környezet: Technológia és hagyomány – Tárgyak, terek, funkció	5
<b>Összes óraszám:</b>	<b>36</b>

<b>8. évfolyam</b>	
<b>Témakör neve</b>	<b>Témakör összió kerete</b>
Vizuális művészeti jelenségek – Alkítások, stílusok	5
Vizuális művészeti jelenségek – Személyes vizuális tapasztalat és reflexió	5
Médiumok sajátosságai – Médiumok jellemző kifejezőeszközei	5
Tér és időbeli viszonyok – Tér és idő vizuális megjelenítésének lehetőségei	5
Vizuális információ és befolyásolás – Kép és szöveg üzenete	6
Környezet: Technológia és hagyomány – Hagyomány, design, divat	5
Környezet: Technológia és hagyomány – Tárgyak, terek, funkció	5
<b>Összes óraszám:</b>	<b>36</b>

## Vizuális kultúra

A vizuális nevelés legfontosabb célja, hogy segítse a tanulókat az őket körülvevő világ vizuálisan értelmezhető jelenségeinek megértésében, ezen belül a vizuális művészeti alkotások átélésében és értelmezésében, illetve ennek segítségével környezetünk tudatos alakításában. Ez a cél a tanórai kereteken belül az alkotva befogadás elvét követve valósulhat meg a leghatékonyabban, azaz a tantárgy jellemző tulajdonsága, hogy aktív tanulói tevékenységen alapul.

A tantárgy fontos célja, hogy a tanulók az iskolában megismerjék a magyarság által létrehozott legfontosabb képzőművészeti és építészeti műalkotásokat, nemzetünk hagyományos tárgykultúráját és díszítőművészetét. A tantárgy kulcsszerepet játszik a tanulók érzelmi fejlesztésében, mely az őket körülvevő világhoz való pozitív érzelmi viszonyulásuk kialakításának fontos eszköze. Ennek eredményeként elérendő cél, hogy a tanulók a magyar kultúrára büszkékké legyenek, és kötődjenek szülőföldünk értékeihez.

További fontos cél, hogy a tanulók ismerjék meg az európai és egyetemes vizuális kultúra legjelentősebb képzőművészeti és építészeti alkotásait, alakuljon ki bennük érdeklődés a vizuális jellegű művészetek iránt. Váljanak nyitottá a régmúlt korok, illetve az őket körülvevő XXI. század művészeti jelenségek befogadására.

A vizuális kultúra tantárgy tartalmát három részterület, a képzőművészet, a vizuális kommunikáció és a tárgy- és környezetkultúra képezi. A vizuális nevelés szempontjából a képzőművészet részterület az ábrázoló és kifejező szándékú, esetleg művészi élményt nyújtó képalkotással, illetve befogadással foglalkozik, a tárgy- és környezetkultúra részterület az ember tervezett tárgyi és épített környezetét jelenti, a vizuális kommunikáció pedig képekben, gyakran kép és szöveg egységében megjelenő, eleve kommunikációs célú képalkotással foglalkozik. E részterületek tartalmi elemei különböző hangsúllyal, de minden iskolaszakaszban jelen vannak a tantervi követelményekben. A Nat alapelvei alapján a vizuális kultúra tantárgy gyakorlatközpontúsága a vizuális megismerés, a közvetlen tapasztalatszerzés, az elemző-szintetizáló gondolkodás egységében értelmezendő, és a tanulók ténylegesen megvalósuló alkotó munkáját szolgálja.

A vizuális fejlesztés legfontosabb célja adott iskolaszakaszokban az életkornak megfelelő szinteken játékos, kreatív szemlélet kialakítása és alkalmazása.

Fontos cél továbbá a minél szélesebb körű anyaghasználat, az alkotó tevékenységen keresztül a kéz finommotorikájának fejlesztése, a változatos médiumok és megközelítési módok alkalmazása, a vizuális médiumok közötti átjárhatóság és a művészi gondolkodás szabadságának a kialakítása. Mindez segíti a tanulók tájékozódását az őket érő nagy mennyiségű vizuális információ feldolgozásában, szelektálásában, s végül majd az önálló, mérlegelni képes szemlélet kialakításában. Jelen korunk jellemző képkészítési lehetőségeit is figyelembe véve további cél a vizuális kommunikáció digitális kultúrához is köthető mindennapi formáinak, illetve az épített környezet és a tárgyi világnak a vizsgálata, valamint a környezetalakítás tudatosságának fejlesztése.

A vizuális nevelés kiemelt feladatának tekinti a kreativitás fejlesztését, mely a vizuális problémamegoldás folyamatában fejleszthető és gyakorolható. A tanulók kreativitása az örömteli, kísérletező, az élményekben gazdag, alkotó tevékenység közben bontakozhat és teljesebbé válhat, mely mind az egyén, mind pedig a közösség alkotó energiáinak a motorja lehet. Lényeges elem mindezekben a motiváció kialakítása az önmagát folytonosan építő, alkotói magatartás megteremtésére és a folyamatos önművelésre. Ezzel összefüggésben fontos a tanulók önértékelésének és önismeretének fejlesztése, a mérlegelő szemlélet kialakítása, amelynek az önálló és a társakkal együttműködő gyakorlati feladatmegoldásokban kell megjelennie és működnie a tanulók fejlesztése során. A vizuális nevelés a tanulók személyiségfejlesztésének rendkívül fontos eleme, hiszen az itt alkalmazott tevékenységekre

jellemző alkotva tanulás érzelmeket gazdagító, empátiát, intuíciót és minőségérzékletet, valamint önmagukkal szembeni igényességet kialakító hatása működik.

A vizuális kultúra tantárgy a következő módon fejleszti a Nemzeti alaptantervben megfogalmazott kulcskompetenciákat:

**A tanulás kompetenciái:** Ahogyan a kisgyermekkorban a megismerés alapvető eszköze a vizualitás, úgy a későbbi tanulási folyamatban is meghatározó szerepe van a vizuálisan nyerhető információk feldolgozásának. A vizuális megfigyelés, a belső képalkotás, a vizuális elemzés, összehasonlítás, esetleg a tapasztalatok, a következtetések vizuális megjelenítése – kiváltképp a digitális kor vizuális dominanciája miatt – az információszerzés, a tanulás feltétele. A vizuális információszerzés rutinja különösen fontos az önálló tanulás szempontjából. A vizuális gondolkodás ugyanakkor nemcsak az információszerzést, hanem az információk feldolgozását és a gondolkodási folyamatokat is ösztönözheti (például gondolatterkép, modellalkotás), segítséget nyújtva különböző tanulási stílusok és stratégiák megtalálásában. Miközben a vizuális kultúra tantárgy változatos tevékenységei és fejlesztési technikái más műveltségi területeket is támogathatnak, olyan tanulási motivációt jelentenek, melyek érdekesebbé, izgalmasabbá és sikeresebbé tehetik a tanulók számára a tanulást.

**A kommunikációs kompetenciák:** A vizuális kultúra tantárgy célja, hogy a tanulók megismerjék és használják a vizuális kommunikáció lehetőségeinek minél szélesebb skáláját. A digitális eszköz-használat – a kommunikációs csatornák átalakításával – folyamatosan hatást gyakorol a kommunikáció domináns formáira és minőségére. A vizuális kommunikációs formák értelmezése, értő és felelős használata – ami a vizuális kultúra tantárgy keretében fejleszthető leginkább – a mindennapi életben és a munka világában is elengedhetetlen. A vizuális kultúra a művészeti nevelés olyan átfogó megközelítésére törekszik, melynek keretében sokféle önkifejezési forma (vizuális megjelenítés, beszéd, mozgás) gyakorlására van mód, ami a kommunikációs lehetőségek körét is tágítja.

**A digitális kompetenciák:** A digitális kor, amelyben élünk, nagyrészt vizuális kommunikációs formákat használ, ezért a vizuális kultúra tantárgynak is alapvető feladata, hogy segítse a digitális médiumok használatát, mind a közlés, mind a befogadás képességeinek fejlesztésével. A kreatív feladatmegoldás érdekében a tanulók digitálisan hozzáférhető információkat gyűjtenek, és életkori sajátosságaiknak megfelelően lehetőséget kapnak arra, hogy az egy-egy tananyagrészt produktumát digitális formában készítsék el. Ezáltal megtanulják, hogy hogyan érdemes alkotó folyamatba építeni az elérhető és összegyűjthető információkat, és hogyan lehet felhasználni a technikai lehetőségeket. A digitális technika lehetőségeinek előre nem látható fejlődési iránya miatt legfontosabb éppen a változásokra reagálni tudó tanulói személyiség fejlesztése.

**A matematikai, gondolkodási kompetenciák:** A megismerési folyamatok fontos eleme a vizuális megfigyelés. A vizualitás a belső képalkotásnak, majd az ismeretszerzésnek és a magasabb szintű gondolkodási folyamatoknak is sajátos eszköze. A vizuális kultúra tanulása során mind a szabad alkotásban, mind az egyszerű tervezési feladatokban a problémamegoldó gondolkodást gyakorolhatja a tanuló, amikor végigjárja az információgyűjtés, -elemzés, -értelmezés, az ötletelés, a tesztelés és az újraértelmezés szakaszait. Minden problémamegoldás esetében nagy jelentősége van a szabad asszociáción alapuló, divergens gondolkodási szakaszoknak, amelyet a vizuális kultúra tantárgy tanulása a nyitottság, az egyéni ötletek és a sajátos kifejezési megoldások bemutatásával és elfogadásával jelentős mértékben képes fejleszteni.

**A személyes és társas kompetenciák:** A művészettel nevelés elvének megfelelően a vizuális kultúra tantárgy kiemelt feladata a személyiség fejlesztése, különös tekintettel a személyes és társas kompetenciákra. A tantárgy egyik jellemzője a gazdag önkifejezési formák támogatása, ami segíti az önismeretet és a reális önértékelés kialakítását, miközben a változatos tevékenységi formák nagyobb esélyt adnak a sikerélmény elérésére. Az érzelmek kifejezéséhez,

felismeréséhez és szabályozásához kapcsolódó készségek gyakorlása ugyanakkor szerepet játszik a társas viselkedésben is. A vizuális kultúra tantárgy – és ezen belül a kreatív problémamegoldás fejlesztésének – lehetősége, hogy csoportos együttműködésben valósuljon meg, azaz a feladatmegoldások sokféle nézőpont és sokféle tudás megjelenítésével, mindenki közreműködésével és megaláztatásával jöjjön létre. A csoportos együttműködésen alapuló alkotó vagy befogadó feladatmegoldásokban lehetőség van a különböző szerepek megtapasztalására, a közös döntések megvitatására és a konfliktushelyzetek megoldására, végül a legjobb megoldás érdekében a produktív tevékenység gyakorlására.

**A kreativitás, a kreatív alkotás, önkifejezés és kulturális tudatosság kompetenciái:** A vizuális kultúra tantárgy, a Művészetek műveltségi terület részeként, hagyományosan magába foglalja a műalkotások elemző vizsgálatát, így alapvető feladata a művészet kultúrák közvetítésében elfoglalt helyének hangsúlyozása. Cél, hogy kontextusba helyezze a művészettörténeti változásokat, különös tekintettel kulturális örökségünk jelentőségére, ugyanakkor a tantárgy feladata a kortárs kulturális jelenségek értelmezése is. A tantárgy fontos célja, hogy a tanulók az iskolában megismerjék a magyarság által létrehozott legfontosabb képzőművészeti és építészeti alkotásokat, nemzetünk hagyományos tárgykultúráját és díszítőművészetét, ezáltal büszkékké legyenek a magyar kultúrára, és kötődjenek szülőföldünk értékeihez. A befogadó tevékenység aktív alkotótevékenységgel támogatva a kreativitásfejlesztés egyedülálló lehetőségeként működik. A kreatív gazdaság a világ leggyorsabban fejlődő ága, hisz a mindennapos kihívásokkal szemben mindig új megoldásokra van szükség. A vizuális kultúra tantárgy az alkotó feladataiban olyan megoldásra váró problémákat tud meghatározni, amelyek kreatív megoldásokra várnak, a megoldások pedig produktum formájában is bemutatásra kerülnek.

**Munkavállalói, innovációs és vállalkozói kompetenciák:** A vizuális kultúra tantárgy leginkább a személyiségfejlesztésben betöltött feladata miatt képes a munkavállalói és vállalkozói kompetenciák fejlesztésére. A kreatív feladatmegoldás megköveteli az adott helyzet rugalmas kezelését, az innovatív ötletek, új megoldások megtalálását, a megoldás érdekében a helyzetek értékelését, majd a hatékony döntés céljából a kitartó mérlegelést és döntést. A csoportos feladatmegoldások (például projektfeladatok) esetében a tanuló kipróbálhat ugyanakkor olyan együttműködések is, amelyekre a munka világában is szüksége lehet.

A köznevelésben a vizuális kultúra tantárgy a művészzel nevelés eszköze, s mint ilyen, általánosan alapozó, vizuális szemlélet kialakítását és fejlesztését tartja elsőrendű feladatának. A kerettanterv segíti e célok megvalósítását, adott iskolaszakaszokra és ciklusokra kijelölve a legfontosabb fejlesztési feladatokat, a tanterv témaköreire reflektáló tanári szabadság figyelembevételével. A kerettanterv fő tematikai egységei, témakörei a – vizuális kultúra részterületein alapuló – Nat-ban foglalt fő témakörök további részletezéseként alakultak ki. Minden témakör tartalmazza a megvalósításhoz szükséges óraszámajánlást, támaszkodik a Nat megadott tanulási eredményekre, és minden témakör fejlesztési feladatok és ismeretek, minimális fogalomkészlet megadásával konkretizálja az adott tanítási egység elvárható követelményeit. A tematikai egységek és meghatározott fejlesztési feladatok és ismeretek nem jelölnek időrendi sort, és nem azonosak egy-egy tanóra tananyagával, feladataival. Az egységek rugalmasan kezelhetők, a tanulószervezés felépítésének logikája mentén történő saját igényű alkalmazás és az adott évfolyamra ajánlott óraszámjavaslatok figyelembevételével. A kerettantervi fejlesztési feladatok értelmezését ugyanakkor példák segítik, amelyek az adott követelmény pontosabb értelmezéséhez adnak ötleteket, illetve inspirálják a helyi tanterv vagy tanmenet tervezését. Egy-egy témakörnél megjelenő fogalmak iskolai feldolgozása természetesen az adott témakör fejlesztési feladataival összekapcsolva értelmezendő. Minden fejlesztési szakaszban és minden témakör esetében csak a belépő új fogalmak jelennek meg, de a már bevezetett fogalmakhoz kapcsolódó tudás elmélyítése és további felhasználása érdekében



a fogalmak magasabb évfolyamokon az aktuális fejlesztési feladatoknak megfelelően, az iskola saját igényeinek, és a tanulók aktuális fejlettségi szintjének megfelelően ismételhetők.

### **5–6. évfolyam**

Ebben az iskolaszakaszban erősödik fel a tanulóknál a valóság megismerése iránti fokozott igény. A látott és ismert vizuális világ ütköztetése révén nem csak mérlegelő gondolkodásuk, hanem az információk szelektálásának képessége is megalapozható. Az objektív és szubjektív ítéletek között képesek különbséget tenni. A valósághű ábrázolás igénye és a gyerek meglévő képességei közti eltérés vezethet az ábrázolási, alkotási kedv elvesztéséhez. A tantárgy tanításának egyik alapvető célja az alkotásra készítő motiváció fenntartása. Ez a kiskamaszkorba lépő gyerek érdeklődésére számot tartó vizuális feladatrendszerben valósítható meg. A tanulók érdeklődése személyenként változó, ezért az eredményes fejlesztés érdekében differenciált feladatkiadásra van szükség. A személyiségformálás e szakaszában is fontos szerepet kapnak a művészi alkotó-befogadó tevékenységek, melyek összetevőinek, a konkrét képességeknek, készségeknek fejlesztése alsó tagozaton már megkezdődik.

A tervezéshez figyelembe kell venni az előzményeket és a más tantárgyak által tanított ismeretek meglétét, mely lehetőséget ad azok felhasználására és beépítésére a vizuális kultúra tanórákon.

**Témakör: Vizuális művészeti jelenségek – Alkotások, stílusok**

**Javasolt óraszám: 10 óra**

#### **Tanulási eredmények**

A témakör tanulása hozzájárul ahhoz, hogy a tanuló a nevelési-oktatási szakasz végére: látványok, vizuális jelenségek, alkotások lényeges, egyedi jellemzőit kiemeli, bemutatja; alkotómunka során felhasználja a már látott képi inspirációkat; látványok, képek részeinek, részleteinek alapján elképzeli a látvány egészét, fogalmi és vizuális eszközökkel bemutatja és megjeleníti, rekonstruálja azt; szöveges vagy egyszerű képi inspiráció alapján elképzeli és megjeleníti a látványt, egyénileg és csoportmunkában is; a látványokkal kapcsolatos objektív és szubjektív észrevételeket pontosan szétválasztja; különböző érzetek kapcsán belső képeinek, képzeleteinek megfigyelésével tapasztalatait vizuálisan megjeleníti; különböző művészettörténeti korokban, stílusokban készült alkotásokat, építményeket összehasonlít, megkülönböztet és összekapcsol más jelenségekkel, fogalmakkal, alkotásokkal, melyek segítségével alkotótevékenysége során újrafogalmazza a látványt.

#### **Fejlesztési feladatok és ismeretek**

Vizuális művészeti alkotások megfigyelése, és egyéni véleményformálás során az objektív és szubjektív megállapítások szétválasztása, a látvány lényeges, egyedi művészettörténeti korszak jellemzőinek felismerésével és személyes gondolatok megfogalmazásával. A tapasztalatok (pl. képpolvasás, látvány szöveges ismertetése a vizuális megjelenítés érdekében, eligazodás vizuális információk között) felhasználása az alkotás során is.

A történelem tantárgyból már megismert művészettörténeti korokban (pl. ókor, középkor, XVII-XVIII. század, XIX-XX. század) készült vizuális alkotások elemző összehasonlítása (pl. történelmi háttér, téma, műfaj, létrehozás szándéka, figurativitáshoz való viszony, kifejezőeszközök használata szerint), és inspiratív felhasználása az alkotás során.

A történelem tantárgy keretében feldolgozott korszakok egy-egy jellemző műalkotásának, tárgyának, díszítő stíluselemének felhasználásával kifejező képalkotás, plasztikus mű, vagy újraértelmezett tárgy készítése. (pl. fekete alakos vázakép stílusában modern olimpiai sportág megjelenítése, timpanon forma kitöltése jelen korunkra jellemző témájú csoportképpel).

Különböző jellegű, stílusú látványok (pl. tárgyfoto, magyar néprajzi motívum, film képkockája), vizuális alkotások (pl. figuratív/non-figuratív festmény, installáció) adott részeinek, részleteinek meghatározott célú, személyes kiegészítése, rekonstruálása a személyes kifejezés érdekében, a jellemző vizuális jegyek tudatos használatával.

### **Fogalmak**

klasszikus, modern, kortárs vizuális művészet, objektív, szubjektív, művészettörténeti korok, stílus

**Témakör: Vizuális művészeti jelenségek – Személyes vizuális tapasztalat és reflexió**  
**Javasolt óraszám: 10 óra**

### **Tanulási eredmények**

A témakör tanulása hozzájárul ahhoz, hogy a tanuló a nevelési-oktatási szakasz végére: látványok, vizuális jelenségek, alkotások lényeges, egyedi jellemzőit kiemeli, bemutatja; alkotómunka során felhasználja a már látott képi inspirációkat; adott témával, feladattal kapcsolatos vizuális információkat és képi inspirációkat keres többféle forrásból; felismeri az egyes témakörök szemléltetésére használt műalkotásokat, alkotókat, az ajánlott képanyag alapján; különböző érzetek kapcsán belső képeinek, képzeleteinek megfigyelésével tapasztalatait vizuálisan megjeleníti; szöveges vagy egyszerű képi inspiráció alapján elképzelet és megjeleníti a látványt, egyénileg és csoportmunkában is; megfigyeléseit, tapasztalatait, gondolatait vizuálisan rögzíti, mások számára érthető vázlatot készít; adott tartalmi keretek figyelembevételével karaktereket, tereket, tárgyakat, helyzeteket, történeteket részletesen elképzelet, fogalmi és vizuális eszközökkel bemutat és megjelenít, egyénileg és csoportmunkában is; a valóság vagy a vizuális alkotások, illetve azok elemei által felidézett asszociatív módon generált képeket, történeteket szövegesen megfogalmaz, vizuálisan megjelenít, egyénileg és csoportmunkában is; nem konvencionális feladatok kapcsán egyéni elképzelet, ötleteit rugalmasan alkalmazva megoldást talál.

### **Fejlesztési feladatok és ismeretek**

Adott tartalmi keretekhez (pl. irodalmi vagy médiaélmény, tanulók által közösen kitalált történet, személyes élmény) illeszkedő figurák, karakterek, terek, tárgyak, helyzetek, történet részletes elképzelet, korábbi személyes vizuális tapasztalatok, emlékek inspiratív felhasználásával. Az elképzelet bemutatása és vizuális megjelenítése érdekében többféle forrásból (pl. könyvtár, internet, valóság) vizuális információk, képi inspirációk gyűjtése és megfelelő alkotó felhasználása egyénileg és csoportmunkában.

Szokatlan szituációkban (pl. korlátozott mozgás, színes szemüveg, bekötött szem) különböző érzetek (pl. mozgás, hang, látvány, szag, íz, tapintás) kapcsán keletkező belső képek megfigyelése, és az egyéni ötletek megjelenítése többféle vizuális eszköz rugalmas alkalmazásával (pl. vegyes technika, festék, szén, kollázs, fény, fotó, fotómanipuláció).

### **Fogalmak**

vizuális élmény, hatás, asszociáció, karakter, figuratív-nonfiguratív megjelenítés

**Témakör: Médiumok sajátosságai – Médiumok jellemző kifejezőeszközei**  
**Javasolt óraszám: 10 óra**

**Tanulási eredmények**

A témakör tanulása hozzájárul ahhoz, hogy a tanuló a nevelési-oktatási szakasz végére: adott témával, feladattal kapcsolatos vizuális információkat és képi inspirációkat keres többféle forrásból;

a vizuális problémák vizsgálata során összegyűjtött információkat, gondolatokat különböző szempontok szerint rendez és összehasonlít, a tapasztalatait különböző helyzetekben a megoldás érdekében felhasználja;

vizuális megjelenések, képek, mozgóképek, médiaszövegek vizsgálata, összehasonlítása során feltárt következtetéseit megfogalmazza, és alkotó tevékenységében felhasználja, egyénileg és csoportmunkában is;

látványok, képek, médiaszövegek, történetek, szituációk feldolgozása kapcsán személyes módon kifejezi, megjeleníti felszínre kerülő érzéseit, gondolatait, asszociációit;

vizuális megjelenítés során egyénileg és csoportmunkában is használja a kiemelés, figyelemirányítás, egyensúlyteremtés vizuális eszközeit.

**Fejlesztési feladatok és ismeretek**

Példák alapján a hétköznapokban, tanulási helyzetekben gyakran és szívesen használt médiumok (pl. fotó, mozgókép, online felületek, számítógépes játék) sajátosságainak, jellemző kifejezési eszközeinek (pl. használt képi és szöveges elemek aránya, mérete, kompozíciós elrendezések, képkivágások, színhasználat, kontraszt, fény-árnyék, világos-sötét alkalmazása, ismétlések szerepe, vágás, nézőpont, kameramozgás, időbeliség) megismerése. A tapasztalatok adekvát használata érdekében információk, vizuális inspirációk gyűjtése, különös tekintettel a figyelemirányítás és kiemelés célját szolgáló lehetőségekre.

Valós és fiktív helyzetek, történetek megjelenítése, ábrázolása, dokumentálása során a közvetítendő tartalmaknak, és személyes gondolatoknak, érzéseknek leginkább megfelelő médium kiválasztása. (Pl. tanult irodalmi alkotás inspirációjára rövid mozgókép készítése ténylegesen, vagy annak rajzos forgatókönyve.) A választott médiumhoz illő vizuális kifejezési eszközök használata a kiemelés, figyelemirányítás, egyensúlyteremtés (pl. szín, méret, arány, forma, kompozíció, képkivágás, nézőpont, fény, vágás, montázs) érdekében egyénileg és csoportmunkában is.

Hagyományos (nyomtatott) információhordozó digitális médium számára történő átalakítása társai számára is értelmezhető rajzi vázlatban, vagy montázs alkalmazásával. (Pl. más tantárgy számára készült tankönyv egy érdeklődésére számot tartó oldalának átalakítására internetes oldallá, mobil applikációvá.) A tapasztalatok felhasználása a további alkotó tevékenység közben egyénileg vagy csoportmunkában.

**Fogalmak**

vizuális kifejezési eszközök, médium, kiemelés, figyelemirányítás, kompozíció, képkivágás, nézőpont

**Témakör: Tér és időbeli viszonyok – Tér és idő vizuális megjelenítésének lehetőségei**

**Javasolt óraszám: 10 óra**

**Tanulási eredmények**

A témakör tanulása hozzájárul ahhoz, hogy a tanuló a nevelési-oktatási szakasz végére:

a valóság vagy a vizuális alkotások, illetve azok elemei által felidézett asszociatív módon generált képeket, történeteket szövegesen megfogalmaz, vizuálisan megjelenít, egyénileg és csoportmunkában is;

vizuális megjelenések, képek, mozgóképek, médiaszövegek vizsgálata, összehasonlítása során feltárt következtetéseit megfogalmazza, és alkotó tevékenységében felhasználja, egyénileg és csoportmunkában is;

felismeri az egyes témakörök szemléltetésére használt műalkotásokat, alkotókat, az ajánlott képanyag alapján;

adott cél szempontok figyelembevételével térbeli, időbeli viszonyokat, változásokat, eseményeket, történeteket rögzít, megjelenít, egyénileg és csoportmunkában is;

adott témát, időbeli, térbeli folyamatokat, történéseket közvetít újabb médiumok képzési formáinak segítségével egyénileg vagy csoportmunkában is;

nem konvencionális feladatok kapcsán egyéni elképzeléseit, ötleteit rugalmasan alkalmazva megoldást talál.

### **Fejlesztési feladatok és ismeretek**

A térmegjelenítés különböző művészettörténeti korokban használt lehetőségeinek (pl. kiterített tér, frontális nézet, takarás, egy iránypontos perspektíva, fordított perspektíva) megfigyelése, megismerése, műalkotások alapján. (egyiptomi falfestmények, középkori miniatúrák, Brueghel: Bábel tornya, Leonardo da Vinci: Utolsó vacsora, Vermeer belső terei, Szent Péter-bazilika Kollonád).

Az egy iránypontos perspektíva egyszerű szabályainak megismerése, és az ismeretek felhasználása kitalált tér ábrázolására épülő alkotó munkában.

Példák alapján időbeli változások, történések vizuális megjelenítésének megkülönböztetése (pl. folyamatábra, képregény, storyboard, fotósorozat, film), és egy rövid történet (pl. teafőzés, pizza evés, tornasorba rendeződés), időbeli változás, folyamat (pl. jég olvadása, vihar közeledte, almacsutka fonnyadása) vagy saját történet rögzítése a választott médium sajátosságainak figyelembevételével, egyénileg vagy csoportban.

### **Fogalmak**

tér, nézőpont, képkivágás, rövidülés, fókuszpont, horizont, időbeli változás vizuális megjelenítései, folyamatábra, képregény/storyboard

## **Témakör: Vizuális információ és befolyásolás – Kép és szöveg üzenete**

### **Javasolt óraszám: 10 óra**

### **Tanulási eredmények**

A témakör tanulása hozzájárul ahhoz, hogy a tanuló a nevelési-oktatási szakasz végére:

adott témával, feladattal kapcsolatos vizuális információkat és képi inspirációkat keres többféle forrásból;

szöveges vagy egyszerű képi inspiráció alapján elképzei és megjeleníti a látványt, egyénileg és csoportmunkában is;

a vizuális problémák vizsgálata során összegyűjtött információkat, gondolatokat különböző szempontok szerint rendez és összehasonlít, a tapasztalatait különböző helyzetekben a megoldás érdekében felhasználja;

a valóság vagy a vizuális alkotások, illetve azok elemei által felidézett asszociatív módon generált képeket, történeteket szövegesen megfogalmaz, vizuálisan megjelenít, egyénileg és csoportmunkában is;

vizuális megjelenítés során egyénileg és csoportmunkában is használja a kiemelés, figyelemirányítás, egyensúlyteremtés vizuális eszközeit;

egyszerű tájékoztató, magyarázó rajzok, ábrák, jelek, szimbólumok tervezése érdekében önállóan információt gyűjt;

célzottan vizuális kommunikációt szolgáló megjelenéseket értelmez és tervez a kommunikációs szándék és a hatáskeltés szempontjait kiemelve.

### **Fejlesztési feladatok és ismeretek**

A téma feldolgozásakor aktuálisan más tantárgy keretében tanult korhoz illeszkedő művészettörténeti korszak jellemző műalkotása, vagy ökológia, társadalmi probléma témájában ismeretek és érzetek inspiratív és kreatív felhasználásával direkt vizuális kommunikációt szolgáló produktum létrehozása (pl. kiállítás plakátja, ökológiailag tudatos termékcsomagolás, rövid mozgóképi reklám, animált gif). A feladathoz kapcsolódóan gyűjtött vizuális információk, szöveges, képi inspirációk, és a korábbi vizuális megfigyelési tapasztalatok, adekvát képnyelvi eszközök felhasználása az alkotás során egyénileg és csoportmunkában is. Reklámfilmek és hírműsorok példáiban a valós és fiktív elemek egyértelmű megjelenését keresve a befolyásolás lehetőségének felismerése. A példák megfigyeléséből származó tapasztalatok felhasználása játékos szituációk és gyakorlatok során (pl. képtelen reklám).

A verbális és a vizuális kommunikáció közötti lényegi különbségek felismerése és megfogalmazása kreatív gyakorlatok (pl. sajtófotók szóbeli leírásával, „közvetítésével”) tapasztalatai alapján csoportmunkában is.

Felismeri az egyes témakörök szemléltetésére használt műalkotásokat, alkotókat, az ajánlott képanyag alapján.

### **Fogalmak**

kommunikációs felület, üzenet, hír/álhír, figyelemirányítás, kommunikációs cél, hatáskeltés vizuális eszközei, valóság/fikció, dokumentálás, befolyásolás

## **Témakör: Környezet: Technológia és hagyomány – Hagyomány, design, divat**

**Javasolt óraszám: 10 óra**

### **Tanulási eredmények**

A témakör tanulása hozzájárul ahhoz, hogy a tanuló a nevelési-oktatási szakasz végére:

látványok, vizuális jelenségek, alkotások lényeges, egyedi jellemzőit kiemeli, bemutatja;

alkotómunka során felhasználja a már látott képi inspirációkat;

adott témával, feladattal kapcsolatos vizuális információkat és képi inspirációkat keres többféle forrásból;

különböző korok és kultúrák szimbólumai és motívumai közül adott cél érdekében gyűjtést végez, és alkotó tevékenységében felhasználja a gyűjtés eredményeit;

különböző művészettörténeti korokban, stílusokban készült alkotásokat, építményeket összehasonlít, megkülönböztet és összekapcsol más jelenségekkel, fogalmakkal, alkotásokkal, melyek segítségével alkotótevékenysége során újrafogalmazza a látványt;

adott koncepció figyelembevételével, tudatos anyag- és eszközhasználattal tárgyakat, tereket tervez és hoz létre, egyénileg vagy csoportmunkában is;

adott téma vizuális feldolgozása érdekében problémákat vet fel, megoldási lehetőségeket talál, javasol, a probléma megoldása érdekében kísérletezik;

nem konvencionális feladatok kapcsán egyéni elképzeléseit, ötleteit rugalmasan alkalmazva megoldást talál.

### **Fejlesztési feladatok és ismeretek**

A tárgyi környezet különböző szempontú vizsgálata érdekében adott téma (pl. ünnepi és hétköznapi öltözet, dédszüleink világa, egyedi, személyes tárgyak, divat változása) vizuális és szöveges feldolgozása, információk keresése és rendszerezése különböző forrásokból (pl. könyvtár, internet, interjú készítése az érintettekkel, skanzen vagy helytörténeti kiállítás látogatása).

Hagyományos magyar népi kultúra és a közvetlen környezet tárgyi világának megfigyelése és inspiratív felhasználása segítségével mai korunkra jellemző, értelmesen használható tárgy (pl. háztartási eszköz, játék, öltözet kiegészítő, telefontok, textil táska, tolltartó, szemüvegtok, de

nem dísz tárgy!) tervezése és létrehozása tudatos anyag és eszközhasználattal (pl. nemezelés, hímzés, szövés, fonás, agyagozás, bőrmunka).

Különböző korok és kultúrák szimbólumainak és motívumainak felhasználásával minta, díszítés tervezése, és a minta felhasználása tárgyak díszítésére választott célok érdekében (pl. saját pecsét, csomagolópapír, póló, táska, takaró, bögre) különböző technikák felhasználásával (pl. krumpli, papír nyomat; stencil/sablon, filctoll, textilfestés).

A hagyományos magyar népi kultúra és a modern, kortárs kultúra tárgyi világának (pl. épület, tárgy, öltözék) összehasonlítása megadott szempontok (pl. anyaghasználat, technológia, rendeltetés, díszítés) alapján. A jellemzőik, egyedi vonásaik kiemelése által szerzett információk és inspirációk felhasználásával, építmények, terek, tárgyak átalakítása választott eszközökkel (pl. rajz, festés, kollázs, montázs, vegyes technika), személyes igényeknek megfelelően.

### **Fogalmak**

hagyomány, néprajz, népi kultúra, design, divat, kézműves technika, egyedi tárgy, formaredukció, motívum, technológia

## **Témakör: Környezet: Technológia és hagyomány – Tárgyak, terek, funkció**

### **Javasolt óraszám: 12 óra**

#### **Tanulási eredmények**

A témakör tanulása hozzájárul ahhoz, hogy a tanuló a nevelési-oktatási szakasz végére:

látványok, vizuális jelenségek, alkotások lényeges, egyedi jellemzőit kiemeli, bemutatja;

alkotómunka során felhasználja a már látott képi inspirációkat;

adott témával, feladattal kapcsolatos vizuális információkat és képi inspirációkat keres többféle forrásból;

különböző korok és kultúrák szimbólumai és motívumai közül adott cél érdekében gyűjtést végez, és alkotó tevékenységében felhasználja a gyűjtés eredményeit;

különböző művészettörténeti korokban, stílusokban készült alkotásokat, építményeket összehasonlít, megkülönböztet és összekapcsol más jelenségekkel, fogalmakkal, alkotásokkal, melyek segítségével alkotótevékenysége során újrafogalmazza a látványt;

adott koncepció figyelembevételével, tudatos anyag- és eszközhasználattal tárgyakat, tereket tervez és hoz létre, egyénileg vagy csoportmunkában is;

adott téma vizuális feldolgozása érdekében problémákat vet fel, megoldási lehetőségeket talál, javasol, a probléma megoldása érdekében kísérletezik;

nem konvencionális feladatok kapcsán egyéni elképzeléseit, ötleteit rugalmasan alkalmazva megoldást talál;

felismeri az egyes témakörök szemléltetésére használt műalkotásokat, alkotókat, az ajánlott képanyag alapján.

#### **Fejlesztési feladatok és ismeretek**

Példák alapján (pl. különböző korban, kultúrában, stílusban készült építmények, terek) a közvetlen környezetben található valós terek, térrészletek saját kezű vázlatrajzának (pl. buszmegálló, kapu/bejáratú ajtó, iskola ebédlője, iskolai könyvtár, beszélgető sarok, büfé) áttervezése, átalakítása megadott valós vagy játékos funkció megvalósítása (pl. biztonságérzet, figyelemfelhívás, otthonosságérzet, rejtőzködés) érdekében. A tervezés során kísérletezés és többféle ötlet felvetése és vizuális rögzítése, az ötletek és a tervezési folyamat szöveges bemutatása egyénileg és csoportmunkában is.

A már tanult történelmi korszakokhoz kapcsolódó művészettörténeti korszakok jellemző építészeti stíluselemeinek megismerése, felismerése a klasszicista és historizáló magyar építészet fontos épületein (Steindl Imre: Országház, A. Clark: Lánchíd, Ybl Miklós: Operaház,



Pollack Mihály: Magyar Nemzeti Múzeum). A megismert stíluselemek felhasználása a tanuló valós környezetében található valós terek, épületrészletek áttervezésére.

Egy választott tárgy, tárgytípus (pl. kedvenc tárgy, játék, hírközlési, közlekedési, konyhai eszköz, bútor) különböző történeti korokban, és földrajzi helyeken való megjelenésének összehasonlító vizsgálata adott szempontok mentén (pl. funkció, anyag, forma, díszítés, környezetkárosítás) és a vizsgálat eredményeinek részletes szöveges és vizuális bemutatása (pl. tábló, prezentáció formájában).

Szokatlan egyéni funkcióra (pl. álomkép-rögzítés, „időbefogás”, „lustaság elszívás”, okosítás) alkalmas tárgy tervezése vagy létrehozása a korábban látott, vizsgált tárgyi, képi inspirációk felhasználásával, egyénileg vagy csoportmunkában, hulladékanyagok felhasználásával, valamint a tervezési folyamat dokumentálásával (pl. rajzok, képes inspirációk gyűjteménye, fotósorozat).

### **Fogalmak**

környezettudatosság, tervezés, rendeltetés, tárgy/építmény nézetei

### **Ajánlott műtípusok, művek, alkotók 5-6. évfolyam**

A szemléltetés érdekében az alábbi műtípusok, művek, vagy alkotók valamely művének bemutatása ajánlott:

Építmények: amiens-i székesegyház, Colosseum, debreceni Nagytemplom, Erekteion, fertődi Eszterházy-kastély, Hagia Sophia, Hundertwasser épületei, festményei, Istar-kapu, jáki bencés apátsági templom, karnaki Amon-templom, Kheopsz piramisa, Notre-Dame székesegyház-Párizs, nyírbátori református templom, Palazzo Farnese, Parthenon, Pantheon, pisai dóm, Pollack Mihály: Magyar Nemzeti Múzeum, Steindl Imre: Országház, Stonehenge, Szent Péter bazilika és kollonád, versailles-i palota, Ybl Miklós: Operaház, Szent István bazilika, Zikkurat-Úr

Képzőművészeti alkotások: altamirai barlangrajz, Bruegel: Gyermekjátékok, Babel tornya, Írnok szobor, Botticelli: Vénusz születése, Chagall: Párizs az ablakon keresztül, Csók István: A keresztapa reggelije, Csontváry Kosztka Tivadar: Magányos cédrus, Zarándoklás a cédrushoz, Öreg halász, Nagy Taormina, Mostar, delphoi kocsihajtó, Duchamp: Biciklikerek, Dürer: Önarckép, Izsó Miklós: Táncoló paraszt, Laokoón-csoport, Manet: Reggeli a szabadban, Michelangelo: Dávid, Sixtus- kápolna freskói, Müron: Diszkoszvető, Munch: Sikoly, M.S. mester: Mária és Erzsébet találkozása, Nofretete fejszobra, Rippl-Rónai: Kalitkás nő, „kukoricás képek”, Rodin: Gondolkodó, Római portrészobor, Rubljov: Szentháromság, Soós Nóra: Buborékfújó VIII., Szamothrakéi Niké, Szinyei Merse Pál: Majális, Szent László legendákat ábrázoló freskók, Van Eyck: Arnolfini házaspár, Van Gogh: Önarckép, Napraforgók, tájképek, grafikák, Velazquez: Las Meninas, Vermeer: Geográfus, Willendorfi vénusz

### **A fejlesztés várt eredményei az 5. évfolyam végén**

A vizuális nyelv és kifejezés eszközeinek megfelelő alkalmazása az alkotó tevékenység során a vizuális emlékezet segítségével és megfigyelés alapján.

Egyszerű kompozíciós alapelvek a kifejezésnek megfelelő használata a képalkotásban.

Térbeli és időbeli változások lehetséges vizuális megjelenéseinek értelmezése, és egyszerű mozgásélmények, időbeli változások megjelenítése.

A mindennapokban használt vizuális jelek értelmezése, ennek analógiájára saját jelzésrendszerek kialakítása.

Szöveg és kép együttes jelentésének értelmezése különböző helyzetekben és alkalmazása különböző alkotó jellegű tevékenység során.



Az épített és tárgyi környezet elemző megfigyelése alapján egyszerű következtetések megfogalmazása.

Néhány rajzi és tárgykészítési technika megfelelő használata az alkotótevékenység során.

Reflektálás társművészeti alkotásokra vizuális eszközökkel.

A legfontosabb művészettörténeti korok azonosítása.

Vizuális jelenségek, tárgyak, műalkotások elemzése során a vizuális megfigyelés pontos megfogalmazása.

Fontosabb szimbolikus és kultúrális üzenetet közvetítő tárgyak felismerése.

A vizuális megfigyelés és elemzés során önálló kérdések megfogalmazása.

Önálló vélemény megfogalmazása saját és mások munkájáról.

### **Minimumkövetelmények**

-A valóság, modell megfigyelése adott szempontok (pl. térbeli helyzet) alapján, és ábrázolása síkban, különböző technikákkal (pl.: ceruza, akvarell).

-Személyes élmények megjelenítése síkban és/vagy térben.

-Az alkotómunkához kapcsolódva műalkotások megfigyelése alapján, művészettörténeti korszakok, (pl. őskor, ókori egyiptom, ókori görög és római) stílusjegyeinek összehasonlítása, művek tematikus csoportosítása (pl. műfaj, technika) szerint.

-Mozgásélmények megfigyelése valóságos vagy mozgóképi példák alapján. A mozgás megjelenítése vizuális ábrával (pl.: pörgetős füzet).

-A legfontosabb egyezményes vizuális jelek, jelzések, szimbólumok (pl. tájékozódás, közlekedés, cégérek) gyűjtése, értelmezése.

Szöveg és kép együttes megjelenésének tanulmányozása (pl. plakát) után, az alkotóelemek variálásával a vizuális és verbális üzenet jelentésváltozásának megértése céljából, szabad játékos feladatokkal (pl. adott kép szövegábrázolásának megváltoztatása).

Egyszerű tértervezés és téralakítás meghatározott célból különféle eszközökkel (pl. rajzos vázlat. Egyszerű műszaki jellegű ábrázolás segítségével (pl. alaprajz) megjelenítése szabadkézi rajzban.

A mai életbe, életformába illeszthető, hagyományos kézműves technikával (pl. nemezelés, lemezdomborítás) készített tárgy (pl. iskolaszer) létrehozása. Talált tárgyak díszítésének megtervezése és kivitelezése különféle díszítőelemek (pl. geometrikus motívumok) gyűjtése, megfigyelése után, oly módon, hogy a díszítmény összhangban legyen a tárgy formai, funkcionális üzenetével.

Különböző történeti korok és kultúrák (pl. Európán kívüli) legjellemzőbb szimbolikus tárgyainak, épületeinek felismerése.

### **A fejlesztés várt eredményei a 6. évfolyam végén**

A vizuális nyelv és kifejezés eszközeinek megfelelő alkalmazása az alkotó tevékenység során a vizuális emlékezet segítségével és megfigyelés alapján.

Egyszerű kompozíciós alapelvek a kifejezésnek megfelelő használata a képalkotásban.

Térbeli és időbeli változások lehetséges vizuális megjelenéseinek értelmezése, és egyszerű mozgásélmények, időbeli változások megjelenítése.

A mindennapokban használt vizuális jelek értelmezése, ennek analógiájára saját jelzésrendszerek kialakítása.

Szöveg és kép együttes jelentésének értelmezése különböző helyzetekben és alkalmazása különböző alkotó jellegű tevékenység során.

Az épített és tárgyi környezet elemző megfigyelése alapján egyszerű következtetések megfogalmazása.

Néhány rajzi és tárgykészítési technika megfelelő használata az alkotótevékenység során.

Reflektálás társművészeti alkotásokra vizuális eszközökkel.

A legfontosabb művészettörténeti korok azonosítása.

Vizuális jelenségek, tárgyak, műalkotások elemzése során a vizuális megfigyelés pontos megfogalmazása.

Fontosabb szimbolikus és kultúrális üzenetet közvetítő tárgyak felismerése.

A vizuális megfigyelés és elemzés során önálló kérdések megfogalmazása.

Önálló vélemény megfogalmazása saját és mások munkájáról.

### **Minimumkövetelmények:**

A valóság, modell megfigyelése adott szempontok (pl. térbeli helyzet, arány alapján, és ábrázolása síkban különböző technikákkal (pl.: ceruza, akvarell, tempera).

Egyszerű téri helyzetek leírása az adott valós látvány sajátosságaiból kiinduló kompozíció egy részletének képi igényű nagyítása különböző színes technikákkal (pl. akvarell, temperafestés).

-Irodalmi, zenei, filmes élmények felidézése, s a létrejött személyes tartalmak megjelenítése a kifejezési szándéknak megfelelő anyagok, eszközök felhasználásával (pl. színes).

Személyes élmények megjelenítése meghatározott művészettörténeti korszakok stílusjegyeinek elemzése síkban és/vagy térben.

Az alkotómunkához kapcsolódva műalkotások megfigyelése alapján, művészettörténeti korszakok, (pl. romanika, gótika, reneszánsz) stílusjegyeinek összehasonlítása, művek tematikus csoportosítása (pl. műfaj, formarend, tériség) szerint.

A természet (pl. növény, időjárás, táj, állat) időbeli folyamatainak megfigyelése személyesen választott cél érdekében (pl. emlékek felidézése).

Rajzos használati utasítás létrehozása az előzetesen értelmezett képi utasítások ( pl. tárgyak összeszerelése) tanulmányozásának segítségével.

Szöveg és kép együttes megjelenésének tanulmányozása (pl. plakát) után, az alkotóelemek variálásával a vizuális és verbális üzenet jelentésváltozásának megértése céljából, szabad játékos feladatokkal (pl. adott kép szövegalírásának megváltoztatása, azonos szövegek különböző képekhez rendelése).

Reklámhordozó felületek (pl. folyóirat) gyűjtése, csoportosítása, értelmezése a reklámkészítő szándéka alapján.

Egyszerű tértervezés és téralakítás meghatározott célból különféle eszközökkel (pl. rajzos vázlat, magyarázó rajz). Egyszerű műszaki jellegű ábrázolás segítségével (pl. alaprajz, metszetrajz) megjelenítése szabadkézi rajzban.

A mai életbe, életformába illeszthető, hagyományos kézműves technikával (pl. nemezelés, lemezdomborítás) készített tárgy (pl. iskolaszer, játék) létrehozása, meghatározott tulajdonos (pl. életkor, nemek) figyelembevételével.

Talált tárgyak díszítésének megtervezése és kivitelezése különféle díszítőelemek (pl. növényi, geometrikus motívumok) gyűjtése, megfigyelése után, a díszítmény összhangban legyen a tárgy formai, funkcionális üzenetével.

Különböző történeti korok (pl. népvándorlás kora) sajátos, legjellemzőbb szimbolikus tárgyainak, épületeinek felismerése és elemző vizsgálata.

## 7–8. évfolyam

A vizuális kultúra tantárgy feladata ebben az iskolaszakaszban is az, hogy a tanulók a vizuális művészet eszközeivel megismerhető világ jelenségeit megvizsgálják, értelmezzék, következtetéseiket az életkoruknak megfelelő szinten használják fel alkotó munkájukban. Az ebben az életkorban felerősödő mérlegelő gondolkodást, továbbá a személyes vélemények megjelenítését a vizuális kultúra tantárgy minden részterületén érdemes érvényesíteni. Itt jelenik meg a vizuális nevelés értékközvetítő és értékteremtő hatásának személyiségformáló ereje. A vizuális kultúra tantárgy kultúráközvetítő hatása a történeti korok művészetének alkotó jellegű megismerésében rejlik. A magyar művészet kiemelkedő alkotásainak megismerése erősíti a nemzeti önazonosságtudatot és a szociális kompetenciák fejlesztését is támogatja. A kamaszkorú tanulók szívesen versengenek egymással, kortársaik véleménye, elismerése látszólag fontosabb a szülők és pedagógusok elismerésénél, ezért a tárgy műveltségi anyagának elsajátítását érdemes felnőttekre szabott műveltségi játékok formájában motiválni. A realitási igény erősödésével a tanulók érdeklődése erőteljesebben fordul a mindennapi vizuális jelenségek felé, így a tantárgy határozott célja a médiatudatosság fejlesztése, a fenntarthatóság, a környezettudatos szemlélet erősítése.

A technikai médiumok használatának túlsúlya miatt rendkívül fontos az újabb vizuális médiumok sajátosságainak megismertetése a tanulókkal és azok kritikai, mérlegelő használatának kialakítása bennük. Ez az iskolaszakasz az, ahol a mozgóképek és a médiaszövegek értelmezése és megértése legalább olyan fajsúlyos kérdés, mint a divat, a szűkebb és tágabb környezet vizuális kultúrája, és az ebben megjelenő technológia.

**Témakör: Vizuális művészeti jelenségek – Alkotások, stílusok**

**Javasolt óraszám: 10 óra**

### Tanulási eredmények

A témakör tanulása hozzájárul ahhoz, hogy a tanuló a nevelési-oktatási szakasz végére: látványt, vizuális jelenségeket, műalkotásokat önállóan is pontosan, részletgazdagon szövegesen jellemez, bemutat;

adott témával, feladattal kapcsolatos vizuális információkat és képi inspirációkat keres többféle forrásból;

szöveges vagy egyszerű képi inspiráció alapján elképzelet és megjeleníti a látványt, egyénileg és csoportmunkában is;

különböző művészettörténeti korokban, stílusokban készült alkotásokat, építményeket összehasonlít, megkülönböztet és összekapcsol más jelenségekkel, fogalmakkal, alkotásokkal, melyek segítségével alkotótevékenysége során újrafogalmazza a látványt;

tetszésítélete alapján alkotásokról információkat gyűjt, kifejezőerő és a közvetített hatás szempontjából csoportosítja, és megállapításait felhasználja más szituációban;

megfogalmazza személyes viszonyulását, értelmezését adott vagy választott művész alkotásai, társadalmi reflexiói kapcsán.

### Fejlesztési feladatok és ismeretek

Adott vagy választott – klasszikus, modern, kortárs – művészettörténeti korban, stílusban készült alkotások, építmények összehasonlító, elemzéséből (pl. kora középkori és reneszánsz vagy barokk és XX-XXI. századi emberábrázolás, klasszikus és modern építészet anyaghasználata, figuratív és nonfiguratív ábrázolás a modern művészetben) származó tapasztalatok megfigyelése, elemzése (pl. stílusjegyek, kifejezőerő, hatáskeltés, anyaghasználat és funkció) és felhasználása az alkotás során. Az adott témához társított korszakra, stílusra jellemző elemek, karakter felhasználásával vagy hangsúlyozásával fantáziát, belső képeket, intuíciót felhasználó feladatok megoldása (pl. művek átdolgozása, parafrázis készítése,

társasjáték, számítógépes játék tervezése, prezentáció, színházi, filmes látványterv, irodalmi, zenei illusztráció).

Különböző korból és kultúrából származó művek csoportosítása különböző szempontok (pl. műfaj, technika, kifejezőeszköz, tériség, mű célja) szerint.

### **Fogalmak**

képzőművészeti műfaj, stíluskorszak, stílusirányzat, kortárs művészet, művészi kifejezés, parafrázis, vizuális napló, látványterv

**Témakör: Vizuális művészeti jelenségek – Személyes vizuális tapasztalat és reflexió**

**Javasolt óraszám: 10 óra**

### **Tanulási eredmények**

A témakör tanulása hozzájárul ahhoz, hogy a tanuló a nevelési-oktatási szakasz végére:

alkotómunka során felhasználja a már látott képi inspirációkat;

adott témával, feladattal kapcsolatos vizuális információkat és képi inspirációkat keres többféle forrásból;

elvont fogalmakat, művészeti tartalmakat belső képek összekapcsolásával bemutat, magyaráz és különböző vizuális eszközökkel megjelenít;

a vizuális problémák vizsgálata során összegyűjtött információkat, gondolatokat különböző szempontok szerint rendez és összehasonlít, a tapasztalatait különböző helyzetekben a megoldás érdekében felhasználja;

látványok, képek, médiaszövegek, történetek, szituációk feldolgozása kapcsán személyes módon kifejezi, megjeleníti felszínre kerülő érzéseit, gondolatait, asszociációit;

nem konvencionális feladatok kapcsán egyéni elképzeléseit, ötleteit rugalmasan alkalmazva megoldást talál.

### **Fejlesztési feladatok és ismeretek**

Művészeti élmények (pl. zene, színház/mozgás, médiajelenség) vizuális megjelenítése, átírása különböző eszközökkel (pl. festés, kollázs, installáció, fotó, rövidfilm) önkifejező alkotásokban. A megjelenítés rövid szöveges értelmezése.

Elvont fogalmak (pl. hűség, szabadság, harmónia, zsarnokság, szorongás) változatos vizuális megjelenítésére műalkotások gyűjtése (pl. tabló, prezentáció) egyénileg vagy csoportmunkában. A gyűjtemények bemutatása, vitatható műalkotások kapcsán az érvelés gyakorlása.

Példaként korábban látott műalkotás stílusjegyeit felhasználva önálló alkotómunka más elvont fogalom megjelenítése céljából.

Adott alkotó (pl. Baldessari, Bacon, Caravaggio, Chagall, Csontváry, Dali, Escher, Giacometti, Giotto, Haring, Michelangelo, Modigliani, Monet, Moor, Munkácsy, Rembrandt, Shiota, van Gogh, Vasarely, Vermeer) vagy választott stílus (pl. bizánci, expresszionizmus, gótika, impresszionizmus, pop-art, reneszánsz, szürrealizmus) jellemzőinek, stílusjegyeinek összegyűjtése és a gyűjtött információk felhasználása játékos alkotó feladatokban (pl. műfaj vagy médium csere, életműbe illő „hamisítvány” kreálása, öltözet kollekció tervezése)

Adott látvány, tárgy együttes (pl. félhomály, ellenfény, alulnézet, letakart beállítás, felborult pad, kiborult kuka, kötél, tűzoltó kalapács, fél pár strandpapucs) vizuális ábrázolása (pl. fotó, rajz, festés, plasztika), majd a látvány kiegészítése, továbbgondolása választott vizuális alkotások (pl. Matisse: Csendélet kék asztalon, Moholy-Nagy: Q1 Suprematistic, Munch: Sikoly, Vermeer: Geográfus,) képi elemeinek felhasználásával a személyes mondanivaló érdekében (pl. a felborult padtól megrémült lány, A geográfus csodálkozva vizsgálja a félhomályban a fél pár strandpapucsot)

A XIX-XX. századi magyar művészet legjelentősebb alkotásainak megismerése (Barabás, Borsos, Csontváry, Madarász, Munkácsy, Paál stb.), egy-egy alkotáshoz televíziós műveltségi

vetélkedők stílusában változatos tesztkérdések írása egyénileg vagy csoportban. Egyéni felkészülés után a vetélkedő eljátszása

### **Fogalmak**

vizuális átírás, kiemelés eszközei, fény- és színhatás, kontraszt, szíkontraszt, enteriőr

## **Témakör: Médiumok sajátosságai – Médiumok jellemző kifejezőeszközei**

**Javasolt óraszám: 8 óra**

### **Tanulási eredmények**

A témakör tanulása hozzájárul ahhoz, hogy a tanuló a nevelési-oktatási szakasz végére: adott témával, feladattal kapcsolatos vizuális információkat és képi inspirációkat keres többféle forrásból;

vizuális megjelenések, képek, mozgóképek, médiaszövegek vizsgálata, összehasonlítása során feltárt következtetéseit megfogalmazza, és alkotó tevékenységében felhasználja, egyénileg és csoportmunkában is;

látványok, képek, médiaszövegek, történetek, szituációk feldolgozása kapcsán személyes módon kifejezi, megjeleníti felszínre kerülő érzéseit, gondolatait, asszociációit;

vizuális megjelenítés során egyénileg és csoportmunkában is használja a kiemelés, figyelemirányítás, egyensúlyteremtés vizuális eszközeit.

### **Fejlesztési feladatok és ismeretek**

Példák alapján a mozgókép működésének értelmezése (pl. időszervezés, képkivágás/kameramozgás, plán, hanghatás) majd kreatív alkalmazása összetett feladatokban (pl. storyboard készítése megadott képkockából kiindulva, rövidfilm készítése megadott fogalomból vagy fotóból kiindulva), mely a médium sajátos (nyelvi) működésének felismerését célozza meg.

Példák alapján a technikai képalkotó, digitális médiumok (pl. sajtófotó, híroldal, blog, filmetűd, klip, videóinstalláció) hétköznapi kommunikációs, továbbá személyes és művészi kifejező szándékának összehasonlítása.

### **Fogalmak**

címrend, tipográfia, illusztráció, képaláírás, link, banner, kameraállás, kameramozgás

## **Témakör: Időbeli és térbeli viszonyok – Tér és idő vizuális megjelenítésének lehetőségei**

**Javasolt óraszám: 8 óra**

### **Tanulási eredmények**

A témakör tanulása hozzájárul ahhoz, hogy a tanuló a nevelési-oktatási szakasz végére: a valóság vagy a vizuális alkotások, illetve azok elemei által felidézett asszociatív módon generált képeket, történeteket szövegesen megfogalmaz, vizuálisan megjelenít, egyénileg és csoportmunkában is;

vizuális megjelenések, képek, mozgóképek, médiaszövegek vizsgálata, összehasonlítása során feltárt következtetéseit megfogalmazza, és alkotó tevékenységében felhasználja, egyénileg és csoportmunkában is;

a helyzetek, történetek ábrázolása, dokumentálása során felhasználja a kép és szöveg, a kép és hang viszonyában rejlő lehetőségeket, egyénileg vagy csoportmunkában is;

adott témát, időbeli, térbeli folyamatokat, történéseket közvetít újabb médiumok képirási formáinak segítségével egyénileg vagy csoportmunkában is;

nem konvencionális feladatok kapcsán egyéni elképzeléseit, ötleteit rugalmasan alkalmazva megoldást talál.

### **Fejlesztési feladatok és ismeretek**



Példák alapján a tér és idő valós érzékelésének, látványának, törvényszerűségeinek megfigyelése és összevetése a különböző korok teret és időbeliséget ábrázoló, megjelenítő módjaival, (pl. ókori egyiptomi, középkor, reneszánsz, barokk, impresszionizmus, XX-XXI. század művészeti törekvései).

A tér, térbeliség (pl. kórházi folyosó, vágyott szoba, metróállomás) ábrázolása az egy iránypontos perspektíva szabályaival. Az elkészült alkotások, rajzok kiegészítése (pl. személyes szöveggel, saját fotóval, képrészlettel, műalkotások szereplőivel).

A két iránypontos perspektíva szabályainak megismerése, alkalmazása szögletes testek rajzi megjelenítésében.

Egyméretű axonometria felhasználásával készült, irreális tereket bemutató műalkotások (pl. Vasarely, M.C. Escher, Orosz István művei) szerkezeti elvének megfigyelése után változatok önálló alkotása.

A mozgókép működésének, a mozgás illúziókeltésének és kezdeti animációs filmek technikatörténeti hátterének megismerése után (pl. Muybridge, Lumiere, Funny faces) stop motion típusú animációs kisfilmek készítése csoportban.

### **Fogalmak**

állókép, mozgókép, képes forgatókönyv, fázis, perspektíva, axonometria

## **Témakör: Vizuális információ és befolyásolás – Kép és szöveg üzenete**

### **Javasolt óraszám: 12**

#### **Tanulási eredmények**

A témakör tanulása hozzájárul ahhoz, hogy a tanuló a nevelési-oktatási szakasz végére: adott témával, feladattal kapcsolatos vizuális információkat és képi inspirációkat keres többféle forrásból;

a valóság vagy a vizuális alkotások, illetve azok elemei által felidézett asszociatív módon generált képeket, történeteket szövegesen megfogalmaz, vizuálisan megjelenít, egyénileg és csoportmunkában is;

vizuális megjelenítés során használja a kiemelés, figyelemirányítás, egyensúlyteremtés vizuális eszközeit, egyénileg és csoportmunkában is;

a helyzetek, történetek ábrázolása, dokumentálása során felhasználja a kép és szöveg, a kép és hang viszonyában rejlő lehetőségeket, egyénileg vagy csoportmunkában is;

nem vizuális információkat (pl. számszerű adat, absztrakt fogalom) különböző célok (pl. tudományos, gazdasági, turisztikai) érdekében vizuális, képi üzenetté alakít;

gondolatait, terveit, észrevételeit, véleményét változatos vizuális eszközök segítségével prezentálja.

#### **Fejlesztési feladatok és ismeretek**

Példák alapján a nyomtatott és online sajtó tervezésekor (pl. napilap, magazin, honlap) alkalmazott fontosabb figyelemvezető, kiemelő eljárások értelmezése (pl. címrend, betűméret, tipográfia, szöveg és képi illusztráció viszonya, képalírás, linkek, hang-és képanyagok) és felhasználása játékos tervező feladatokban (pl. híroldal tervezése az osztály számára, saját profil tervezése) egyénileg és csoportmunkában.

Nem vizuális információk (pl. számszerű adat, absztrakt fogalom) különböző célok (pl. tudományos, gazdasági, turisztikai) érdekében vizuális, képi üzenetté alakítása (pl. rajz, festés, térbeli konstrukció, fotó, film, installáció, számítógépes infografika, fényjáték segítségével), és/vagy saját jelzésrendszer alkalmazásával (pl. szubjektív térkép, „hangulathőmérő”).

Különböző helyzetekben (tanulási, hétköznapi, utazási, fiktív, dramatikus) az adott szituációhoz, tartalomhoz, közlési szándékhoz és a személyes érdeklődéshez leginkább illeszkedő, kifejező és változatos vizuális eszközökkel prezentáció létrehozása, a gondolatok,

tervek, vélemények, észrevételek bemutatásához (pl. tábló, képfolyam, diagram, digitális prezentáció).

Példák alapján direkt kommunikációs célok érdekében kép és szöveg vizuális és fogalmi/szöveges üzenetének tanulmányozása, azok egymást befolyásoló, módosító, erősítő, illetve gyengítő hatásának vizsgálata játékos feladatokban (pl. adott kép továbbgondolása különböző képaláírásokkal, „elromlott TV”: csak kép vagy csak hang alapján a szituáció reprodukálása).

### **Fogalmak**

verbális és vizuális kommunikáció, közlési szándék, figyelemirányítás, kiemelés, sűrités

## **Témakör: Környezet: Technológia és hagyomány – Hagyomány, design, divat**

**Javasolt óraszám: 10 óra**

### **Tanulási eredmények**

A témakör tanulása hozzájárul ahhoz, hogy a tanuló a nevelési-oktatási szakasz végére:

látványt, vizuális jelenségeket, műalkotásokat önállóan is pontosan, részletgazdagon szövegesen jellemez, bemutat;

alkotómunka során felhasználja a már látott képi inspirációkat;

adott témával, feladattal kapcsolatos vizuális információkat és képi inspirációkat keres többféle forrásból;

különböző művészettörténeti korokban, stílusokban készült alkotásokat, építményeket összehasonlít, megkülönböztet és összekapcsol más jelenségekkel, fogalmakkal, alkotásokkal, melyek segítségével alkotótevékenysége során újrafogalmazza a látványt;

különböző korok és kultúrák szimbólumai és motívumai közül adott cél érdekében gyűjtést végez, és alkotó tevékenységében felhasználja a gyűjtés eredményeit;

adott koncepció figyelembevételével, tudatos anyag- és eszközhasználattal tárgyakat, tereket tervez és hoz létre, egyénileg vagy csoportmunkában is;

gondolatait, terveit, észrevételeit, véleményét változatos vizuális eszközök segítségével prezentálja;

adott téma vizuális feldolgozása érdekében problémákat vet fel, megoldási lehetőségeket talál, javasol, a probléma megoldása érdekében kísérletezik;

nem konvencionális feladatok kapcsán egyéni elképzeléseit, ötleteit rugalmasan alkalmazva megoldást talál.

### **Fejlesztési feladatok és ismeretek**

Tárgyak átalakítása, áttervezése meghatározott célok (pl. védelem, álcázás, stílusváltás) érdekében, a történeti korok és a modern design tárgyainak vizsgálatán keresztül. Egyszerű műszaki jellegű ábrázolás segítségével (pl. metszetrajz, vetületi ábrázolás) a saját tervek megjelenítése szabadkézi rajzban.

Személyes tárgyak (pl. öltözék, fontos tárgyak, közvetlen otthoni környezet) elemzése és megjelenítése a személyes stílus bemutatása érdekében, tetszőlegesen választott eszközökkel (pl. stíluslap, divatrajz).

Lakóhelyének (vagy a magyar népművészeti tájegységek egyikének) jellemző díszítőmotívumait felhasználó, önállóan gyűjtött inspirációs forrás segítségével mintatervezés különböző léptékben, és a minta felhasználása környezetalakításban (pl. festett faldekoráció tervezése a kiindulásként használt magyar tájegység közösségi tere, épülete számára).

### **Fogalmak**

metszetrajz, vetületi ábrázolás, nézetek, tudatos anyaghasználat, divat, személyes stílus

## **Témakör: Környezet: Technológia és hagyomány – Tárgyak, terek, funkció**



**Javasolt óraszám: 10 óra****Tanulási eredmények**

A témakör tanulása hozzájárul ahhoz, hogy a tanuló a nevelési-oktatási szakasz végére: különböző korok és kultúrák szimbólumai és motívumai közül adott cél érdekében gyűjtést végez, és alkotó tevékenységében felhasználja a gyűjtés eredményeit; alkotómunka során felhasználja a már látott képi inspirációkat; adott témával, feladattal kapcsolatos vizuális információkat és képi inspirációkat keres többféle forrásból; adott koncepció figyelembevételével, tudatos anyag- és eszközhasználattal tárgyakat, tereket tervez és hoz létre, egyénileg vagy csoportmunkában is; adott téma vizuális feldolgozása érdekében problémákat vet fel, megoldási lehetőségeket talál, javasol, a probléma megoldása érdekében kísérletezik; nem konvencionális feladatok kapcsán egyéni elképzeléseit, ötleteit rugalmasan alkalmazva megoldást talál.

**Fejlesztési feladatok és ismeretek**

Példák alapján épített terek, téri helyzetek (pl. klasszikus és modern épület, labirintus, térinstalláció) elemző vizsgálata különböző vizuális eszközökkel, a tér megjelenítésének (pl. 2D és 3D) lehetőségeivel kísérletezve (pl. 2D-ből 3D megjelenítés: pop-up technika, papírplasztika, makett készítése, 3D-ből 2D megjelenítés: épület fotói alapján alaprajz „rekonstrukció”).

A közvetlen környezet hasznos átalakítása érdekében konkrét probléma feltárása (pl. térhasznosítás az iskolaudvaron, szelektív szemétyűjtés bevezetése, közösségi tér a településen), elemzése, a megoldás érdekében az ötletek vizuális rögzítése, majd a végleges megoldási javaslat kidolgozása, modellezése és bemutatása egyénileg és csoportmunkában. Az adott cél érdekében folyó tervezési folyamat lépéseinek dokumentálása.

Személyes tárgy (pl. fülhallgató, toll, telefonszó) áttervezése a funkció megtartásával, ugyanakkor sajátos szempontok érvényesítésével (pl. abszurd vagy természet inspirálta formaalakítás, tárgy a távoli jövőből) a vizuális felmérésből származó elemző tapasztalatok (pl. mérés, információgyűjtés, ötletek vázlatos megjelenítése) alapján, a gazdaságos anyaghasználat érvényesítésével.

**Fogalmak**

építészeti elem, lépték, designgondolkodás, ergonómia, forma és funkció összefüggései

**Ajánlott műtípusok, művek, alkotók: 7-8. évfolyam**

A szemléltetés érdekében az alábbi műtípusok, művek, vagy alkotók valamely művének bemutatása ajánlott:

Építmények: Gaudi: Sagrada Familia, Gropius: A Bauhaus központi épülete, Le Corbusier: Ronchamp-i kápolna, Makovecz Imre épületei, Pollack Mihály: Nemzeti Múzeum,

Steindl Imre: Országház

Képzőművészeti alkotások: Baldessari: Stonehenge 2005, Barabás Miklós portréfestményei, Bernáth Aurél: Tél, Borsos József: Nemzetőr, Bosch: A hét főbűn, Brueghel: Vakok, Brunelleschi: Ospedale degli Innocenti, Caravaggio: Szent Máté elhivatása, Fáraó vadászaton-thébai falfestmény, Gauguin: Mi újság? (Tahiti nők), Giacometti: Erdő, Giotto: Szent Ferenc élete, Kandinszkij: Sárga piros kék, La Tour: A születés, Madarász Viktor történelmi festményei, Man Ray: Ajándék, Massaccio: Szentháromság, Markó Károly tájképei, Matisse: Csendélet kék asztalon, Mányok Ádám: II. Rákóczi Ferenc, Marcus Aurelius lovasszobra, M.C. Escher grafikái, Memling: Jelenetek Mária életéből, Moholy-Nagy: Q1 Suprematistic,

Modigliani: Jeanne Hébuterne sárga pulóverben, Monet: A felkelő nap impressziója, Moore: Fekvő figura, Munkácsy Mihály: Tépéscsinálok, Ecce homo, Orosz István grafikái, Paál László tájképei, Picasso: Guernica, Avignoni kisasszonyok, Raffaello: Az athéni iskola, Rembrandt: Éjjeli őrjárat, Shiota: Emlékeső, Vermeer: Geográfus

Egyéb: Cristo, Dali, Vasarely

### **A fejlesztés várt eredményei a 7. évfolyam végén**

Célirányos vizuális megfigyelési szempontok önálló alkalmazása.

A vizuális nyelv és kifejezés eszközeinek tudatos és pontos alkalmazása az alkotótevékenység során adott célok kifejezése érdekében.

Bonyolultabb kompozíciós alapelvek használata különböző célok érdekében.

Térbeli és időbeli változások vizuális megjelenítésének kifejező vagy közlő szándéknak megfelelő értelmezése, és következtetések megfogalmazása.

Alapvetően közlő funkcióban lévő képi vagy képi és szöveges megjelenések egyszerű értelmezése.

Az épített és tárgyi környezet elemző megfigyelése alapján összetettebb következtetések megfogalmazása.

Több jól megkülönböztethető technika, médium (pl. állókép-mozgóképek, síkbeli-térbeli) tudatos használata az alkotótevékenység során.

A médiatudatos gondolkodás megalapozása a vizuális kommunikációs eszközök és formák rendszerezőbb feldolgozása kapcsán.

A mozgóképi közlésmód, az írott sajtó és az online kommunikáció szövegszervező alapeszközeinek felismerése.

Mozgóképi szövegek megkülönböztetése a valóság ábrázolásához való viszony, alkotói szándék és nézői elvárás karaktere szerint.

Tárművészeti kapcsolatok lehetőségeinek értelmezése.

A legfontosabb kultúrák, művészettörténeti korok, stílusirányzatok megkülönböztetése és a meghatározó alkotók műveinek felismerése.

Vizuális jelenségek, tárgyak, műalkotások árnyaltabb elemzése, összehasonlítása.

A vizuális megfigyelés és elemzés során önálló kérdések megfogalmazása.

Önálló vélemény megfogalmazása saját és mások munkájáról.

### **Minimumkövetelmények:**

Látványok, jelenségek megjelenítése színes technikákkal (pl. akvarell, temperafestés, vegyes technika), különböző színérzet (pl. hideg, meleg), illetve különböző ábrázolási rendszerek (pl. axonometria) használatával.

Az alkotómunkához kapcsolódva műalkotások megfigyelése alapján, művészettörténeti korszakok, stílusirányzatok stílusjegyeinek elemzése, összehasonlítása, művek tematikus csoportosítása (pl. műfaj, formarend, technika, tériség) szerint.

Pontosan értelmezhető információközlések képes és rajzos használati utasítások kivitelezésével (pl. kitalált, „képtelen tárgyról”) ábrázolások megfigyelésének céljával.

A vizuális kommunikáció különböző formáinak csoportosítása.

Napilapok, magazinok, címlapok rendjének megfigyelése, a nyomtatott sajtó szövegeinek megkonstruálása során alkalmazott kiemelő eljárások tudatosítása érdekében (pl. betűméret, szín, írott szöveg és képi illusztráció viszonya, képaláírás).

Mintatervezés megadott cél érdekében (pl. pólóra).

Épületek áttekintése. Egyszerű műszaki jellegű ábrázolás segítségével (pl. alaprajz, metszetrajz, vetületi ábrázolás) saját tervezés megjelenítése szabadkézi rajzban. Az építészet történetében megjelenő alapvető térszervezést (pl. alaprajztípusok, alátámasztó elemek, térlefedések) szolgáló építészeti megjelenések összegzése a fontosabb építésztörténeti példák alapján.

### **A fejlesztés várt eredményei a 8. évfolyam végén**

Célirányos vizuális megfigyelési szempontok önálló alkalmazása.

A vizuális nyelv és kifejezés eszközeinek tudatos és pontos alkalmazása az alkotótevékenység során adott célok kifejezése érdekében.

Bonyolultabb kompozíciós alapelvek használata különböző célok érdekében.

Térbeli és időbeli változások vizuális megjelenítésének kifejező vagy közlő szándéknak megfelelő értelmezése, és következtetések megfogalmazása.

Alapvetően közlő funkcióban lévő képi vagy képi és szöveges megjelenések egyszerű értelmezése.

Az épített és tárgyi környezet elemző megfigyelése alapján összetettebb következtetések megfogalmazása.

Több jól megkülönböztethető technika, médium (pl. állókép-mozgóképek, síkbeli-térbeli) tudatos használata az alkotótevékenység során.

A médiatudatos gondolkodás megalapozása a vizuális kommunikációs eszközök és formák rendszerezőbb feldolgozása kapcsán.

A mozgóképi közlésmód, az írott sajtó és az online kommunikáció szövegszervező alapeszközeinek felismerése.

Mozgóképi szövegek megkülönböztetése a valóság ábrázolásához való viszony, alkotói szándék és nézői elvárás karaktere szerint.

Társművészeti kapcsolatok lehetőségeinek értelmezése.

A legfontosabb kultúrák, művésztörténeti korok, stílusirányzatok megkülönböztetése és a meghatározó alkotók műveinek felismerése.

Vizuális jelenségek, tárgyak, műalkotások árnyaltabb elemzése, összehasonlítása.

A vizuális megfigyelés és elemzés során önálló kérdések megfogalmazása.

Önálló vélemény megfogalmazása saját és mások munkájáról.

### **Minimumkövetelmények:**

Látványok, jelenségek asszociatív megjelenítése színes technikákkal (pl. akvarell, temperafestés, montázs, vegyes technika), különböző színérzet (pl. hideg, meleg), illetve különböző ábrázolási rendszerek (pl. perspektíva, axonometria) használatával.

Művészeti élmények (pl. zene) vizuálisan értelmezhető megjelenítése önkifejező alkotások által síkban (pl. zene hangulatát kifejező festészeti megjelenítéssel).

Az alkotómunkához kapcsolódva műalkotások megfigyelése alapján, művésztörténeti korszakok, stílusirányzatok (különösen a 20. század irányzatai) stílusjegyeinek elemzése, összehasonlítása, művek tematikus csoportosítása (pl. műfaj, formarend, technika, kifejezőeszköz, tériség) szerint.

Képek, látványok, médiaszövegek elemzése.

A mozgóképi nyelv alapjainak, működésének értelmezése, majd kreatív alkalmazása összetettebb feladat kapcsán (pl. story-board készítése)

Térben és időben egymástól távol eső elemek, részletek, motívumok egységes egésszé szervezése új információközlés, alkotás létrehozása (pl. fotókollázs) érdekében.

A vizuális kommunikáció különböző formáinak csoportosítása, összehasonlítása.

Művészeti példák (pl. képzőművészet, fotó) összevetésével a montázshatás általánosabb, emberi gondolkodást és kifejezést jellemző értelmének tanulmányozása.

Tárgytervezés (pl. öltözék kiegészítő), tárgyalkotás (pl. saját amulett).

Mintatervezés megadott cél érdekében (pl. pólóra).

Épületek, tárgyak átalakítása, áttervezése. Egyszerű műszaki jellegű ábrázolás segítségével (pl. alaprajz, metszetrajz, vetületi ábrázolás) saját tervezés (pl. tárgy, környezet) megjelenítése szabadkézi rajzban.

Tárgyak, épületek összehasonlító elemzése a történeti változást szemléltető szempontok szerint (pl. anyaghasználat, funkció).

Az építészet történetében megjelenő alapvető térszervezést és tömegalakítást (pl. alaprajztípusok, alátámasztó elemek, térlefedések) szolgáló építészeti megjelenések összegzése a fontosabb építészettörténeti példák alapján.

## IV.2.15 Digitális kultúra



Földeáki Návay Lajos Általános Iskola  
6922 Földeák, Zárda u. 18-20.  
OM:029695

## DIGITÁLIS KULTÚRA

### Helyi tantárgyi tanterv

#### 5-8. évfolyam

#### A tantárgy nevelési és fejlesztési célrendszere megvalósításának iskolai keretei:

- az iskolában általános tantervű oktatás folyik a lentiekben részletezett helyi tanterv alapján
- a tanulócsoporthoz osztály szinten vagy képesség szerinti csoportbontásban kialakítható

#### A tantárgy órakerete:

Évfolyam	Heti órakeret	Éves kerettantervi órakeret	Szabadon tervezhető	Évi összes órakeret
		Kerettantervi tervezés		
5.	1	36		36
6.	1+1	36	36	72
7.	1	36		36
8.	1	36		36

#### A tantárggyal kapcsolatos pedagógiai szervezési megjegyzések:

#### A helyi tanterv alapját jelentő kerettanterv:

Az 5/2020. (I.31.) Korm. rendelettel módosított, a Nemzeti alaptanterv kiadásáról, bevezetéséről és alkalmazásáról szóló 110/2012. (IV:4) Korm. rendeleten alapján, az Oktatási Hivatal által javasolt Kerettanterv az általános iskola 5-8. évfolyam számára – Digitális kultúra

<b>5. évfolyam</b>	
<b>Témakör neve</b>	<b>5. évfolyam</b>
Algoritmizálás és blokkprogramozás	7
Online kommunikáció	3
Robotika	6
Szövegszerkesztés	7
Bemutatókészítés	4
Multimédiás elemek készítése	4
Az információs társadalom, e-Világ	3
A digitális eszközök használata	2
<b>Összes óraszám:</b>	<b>36</b>

<b>6. évfolyam</b>			
<b>Témakör neve</b>	<b>6. évfolyam</b>	<b>Szabadon tervezhető</b>	<b>Témakör összidő kerete</b>
Algoritmizálás és blokkprogramozás	7	7	14
Online kommunikáció	2	2	4
Robotika	7	7	14
Szövegszerkesztés	7	7	14
Bemutatókészítés	4	4	8
Multimédiás elemek készítése	4	4	8
Az információs társadalom, e-Világ	3	3	6
A digitális eszközök használata	2	2	4
<b>Összes óraszám:</b>	<b>36</b>	<b>36</b>	<b>72</b>

<b>7. évfolyam</b>	
<b>Témakör neve</b>	<b>Témakör összidő kerete</b>
Algoritmizálás és blokkprogramozás	4
Online kommunikáció	2
Robotika	6
Szövegszerkesztés	6
Bemutatókészítés	3
Multimédiás elemek készítése	3
Táblázatkezelés	3
Az információs társadalom, e-Világ	4
A digitális eszközök használata	5
<b>Összes óraszám:</b>	<b>36</b>

<b>8. évfolyam</b>	
<b>Témakör neve</b>	<b>Témakör összidő kerete</b>
Algoritmizálás és blokkprogramozás	8
Online kommunikáció	2
Robotika	2
Szövegszerkesztés	4
Bemutatókészítés	3
Multimédiás elemek készítése	4
Táblázatkezelés	8
Az információs társadalom, e-Világ	1
A digitális eszközök használata	4
<b>Összes óraszám:</b>	<b>36</b>



## Digitális kultúra

A digitális átalakulás komoly kihívást jelent oktatási rendszerünk számára. Ahhoz ugyanis, hogy tanulóink sikeresen érvényesüljenek a társadalmi életben és megfeleljenek a gazdaság munkaerőpiaci elvárásainak, el kell sajátítaniuk a felmerülő problémák digitális eszközökkel történő megoldását is. Mivel az informatikai eszközök fejlődése folyamatosan olyan új lehetőségeket tár fel, amelyekkel korábban nem találkoztunk, a tanulók digitális kompetenciájának fejlesztése nem csupán az informatikai tudás átadását jelenti, hanem a tanulók digitális kultúrájuk sokoldalú fejlesztését igényli. Ez természetesen valamennyi tanulási területen megjelenik, azonban a szükséges szakmai és módszertani háttérrel a digitális kultúra tantárgy biztosítja.

A digitális kultúra tantárgy a Nemzeti alaptantervben rögzített kulcskompetenciákat az alábbi módon fejleszti:

**A tanulás kompetenciái:** A digitális kultúra tanulása során a tanuló képessé válik a digitális környezetben, felhőalapú információmegosztó rendszerekben megszerezhető tudáselemek keresésére, szűrésére, rendszerezésére, továbbá tudásépítő folyamataikban való alkotó felhasználására.

**A kommunikációs kompetenciák:** A digitális kultúra tantárgy fejleszti az eszközhasználatot, így különösen a kommunikációs eszközök használatát.

**A digitális kompetenciák:** A digitális kultúra tantárgy elsősorban a digitális kompetenciákat fejleszti. Ezeket a tanuló képes lesz egyéb tudásterületeken, a mindennapi életben is alkalmazni. A tantárgy segíti a kreatív alkotótevékenységhez szükséges képességek kialakítását és fejlesztését is.

**A matematikai, gondolkodási kompetenciák:** A digitális kultúra keretében végzett tevékenység fejleszti a tanulónak a problémák megoldása során szükséges analízis, szintetizáló és algoritmizáló gondolkodását.

**A személyes és társas kapcsolati kompetenciák:** A digitális kultúra tantárgy keretében végzett tevékenység fejleszti a tanuló online térben történő közös feladatmegoldáshoz, kapcsolatteremtéshez, alkotótevékenységhez szükséges képességeit, továbbá fejleszti a felelősségtudatot a különböző felületeken való információmegosztás során. Az online térben elősegíti a szerepelvárásoknak megfelelő kommunikációs stílus kialakítását.

**A kreativitás, a kreatív alkotás, önkifejezés és kulturális tudatosság kompetenciái:** A digitális kultúra tantárgy keretében végzett tevékenység kialakítja azokat a biztos és koherens kompetenciákat, melyek birtokában lehetőség nyílik az önkifejezési tevékenységek szélesebb körben történő bemutatására.

**Munkavállalói, innovációs és vállalkozói kompetenciák:** A digitális kultúra tantárgy keretében végzett tevékenység fejleszti a tanuló azon képességét, hogy alkalmazkodni tudjon a változó környezethez, képes legyen tudását folyamatosan felülvizsgálni és frissíteni, ahogyan azt a munkaerőpiac megkívánja. Fejleszti továbbá a munka világában alapkövetelményként megjelenő élethosszon át tartó tanulás és flexibilitás képességét.

A digitális kultúra tantárgy fejlesztési feladatait a Nat négy témakör köré szervezi, amelyek szervesen kapcsolódnak egymáshoz.

*Az informatikai eszközök használata* önálló tartalmi elemként nem jelenik meg. Ezt a témakört a többi témakör oktatásában dolgozzuk fel akkor, amikor az adott eszköz használata azt szükségessé teszi. A tanulók mindennapi életük során sokféle digitális eszközzel és e-megoldással találkoznak. A tananyag feldolgozása során támaszkodnunk kell a tanulók különböző informális tanulási utakon összegyűjtött ismereteire, azt rendszerezniük, kiegészíteniük kell. Az informatikai eszközök megismerése felhasználói szemléletű: hogyan kell üzembe helyezni, hogyan kell a különböző funkciókat beállítani, hogyan kell a működési

hibákat elhárítani. A javasolt óraszám nem egyszeri, lezárható témafeldolgozást jelent, hanem egy becsült, összegzett elképzelést.

A *digitális írástudás* közvetlen gyakorlati hasznát a tanulók az iskolai élet egyéb területein, más tantárgyak esetében is megtapasztalják. Az informatikatanár rendelkezik megfelelő szakmódszertani képzettséggel, ezért a digitális írástudás alapjait neki kell átadnia, míg a többi tantárgy az ismeretek alkalmazásának és felhasználásának nélkülözhetetlen terepe.

A tanuló a digitális írástudás fejlesztése során a megfelelő szintű és biztonságos eszközhasználat gyakorlásával problémaorientált feladatmegoldásokat sajátít el, lehetőség szerint minél több célprogram megismerésével. A szövegszerkesztési, a bemutatókészítési, a rajzoló, a képfeldolgozási és a multimédia ismereteknél a gyakorlati felhasználás, a dokumentumkészítés lényegesebb, mint egy szoftver részletes funkcionalitásának ismerete. A megfelelő szemlélet kialakítása lehetővé teszi, hogy a tanuló a későbbiekben olyan szoftvereket is bátran, önállóan megismerjen, céljaira felhasználjon, amelyek nem voltak részei a formális iskolai tanulásának. Ebben a nevelési-oktatási szakaszban fontos célkitűzés, hogy a hétköznapi életből vett feladatok mellett a többi tantárgy tanulása során felbukkanó problémák is előkerüljenek. A tanulók ismerkedjenek meg az információszerzés, tárolás, értékelés és kreatív felhasználás folyamatával. Tanuljanak meg ismereteket szerezni különböző digitális technológiák segítségével a más tantárgyak tanulása során felmerülő témakörökben. Kollaboratív tevékenységgel használják fel a megszerzett ismereteket például kiselőadások, tanulmányok, projektek során. A *problémamegoldás* a hétköznapi élethelyzetek, a tanulási feladatok, a munkavégzés fontos részét képezi. A feladatok eredményes megoldásához azok megértése, részekre bontása, majd a megfelelő lépések tervezett, precíz végrehajtása szükséges. A problémamegoldás egyre gyakrabban digitális eszközökkel történik, ezért a digitális kultúra tantárgy tanulási eredményei között kiemelt szerepet kap a problémamegoldás témaköre.

Az algoritmizálás, programozás ismerete elősegíti az olyan elvárt készségek fejlesztését, amelyek a digitális eszközökkel történő problémamegoldásban, a kreativitás kibontakozásában és a logikus gondolkodásban nélkülözhetetlenek. Ez az alapfokú képzés második nevelési-oktatási szakaszában blokkprogramozással valósul meg, ami játékos, de az algoritmikus gondolkodást jól fejlesztő eszközt biztosít. A blokkprogramozás az iskola lehetőségeitől függően sokféle módon megvalósítható: használhatunk robotot, készíthetünk mobilalkalmazásokat, alkalmazhatunk mikrokontrollert, vagy futtathatunk valamilyen asztali, kifejezetten a blokkprogramozáshoz készült fejlesztői környezetet. A programozási feladatok kezdetben mindig olyanok legyenek, melyeket a tanulók informatikai eszköz nélkül is el tudnak játszani, hogy legyen személyes élményük a megoldandó feladattal kapcsolatosan.

Az *információs technológiákat* nem csak a digitális szolgáltatások igénybevételéhez használjuk, azok ma már az állampolgári kötelezettségek teljesítéséhez is szükségesek. A webes és mobilkommunikációs eszközök széles választéka, felhasználási területük gazdagsága lehetővé teszi a tanórák rugalmas alakítását, és szükségessé teszi a tanulók bevonását a tanulási folyamat tervezésébe – beleértve ebbe a tanulók saját mobileszközeinek alkalmazását is. A témakör feldolgozása során nem a technikai újdonságokra kell helyezni a hangsúlyt, hanem az „okos eszközök” „okos használatára”, vagyis a tudatos felhasználói és vásárlói magatartás alakítására, a biztonsági okokból bevezetett korlátozások megismerésére és elfogadására.

## 5–6. évfolyam

Míg a digitális kultúra fejlesztése a 3–4. évfolyamon a tevékenykedtetés módszerével, gyakran digitális eszközök közvetlen használata nélkül történik, addig az 5–6. évfolyamon a tanulók már rendszeresen használják a számítógéptermet és az iskola számítógépes hálózatát.

A tanulóktól már más tantárgyaknál is elvárás a digitális írástudás alapszintű ismerete, így a digitális kultúra tantárgy keretében a megfelelő szakmai-módszertani alapozásra, a tipográfiai ismeretekre, a diakockák megfelelő elrendezésére, a képek és ábrák célszerű beillesztésére kerül a hangsúly. Az ismeretek alkalmazása, mélyítése gyakran más tantárgyak keretében történik, ezért nélkülözhetetlen a tantárgyi koncentráció, a projektmunkák megvalósítása, a feladatok teammunkában történő megoldása.

A problémamegoldás során a felső tagozatra áttérve az alsó tagozaton már megismert blokkprogramozást folytatjuk tovább, az életkornak megfelelő, az iskolában rendelkezésre álló eszközökkel. A vezérlőszervezetek megismerése után azok tudatos választását, kezelésének jártasságát kell kialakítani. A hangsúlyt azonban nem a mélyebb összefüggésekre (pl. programozási tételekre) kell helyeznünk, hanem a problémák játékos, de átgondolt, kreatív megközelítésére, algoritmikus megoldására, többféle lehetőség végig gondolására.

### **Témakör: Algoritmizálás és blokkprogramozás**

**Javasolt óraszám: 21 óra**

#### **TANULÁSI EREDMÉNYEK**

*A témakör tanulása hozzájárul ahhoz, hogy a tanuló a nevelési-oktatási szakasz végére:*

érti, hogyan történik az egyszerű algoritmusok végrehajtása a digitális eszközökön;

egyszerű algoritmusokat elemez és készít;

ismeri a kódolás eszközeit;

adatokat kezel a programozás eszközeivel.

*A témakör tanulása eredményeként a tanuló:*

megkülönbözteti, kezeli és használja az elemi adatokat;

ismeri és tanári segítséggel használja a blokkprogramozás alapvető építőelemeit;

ismeri és használja a programozási környezet alapvető eszközeit;

a probléma megoldásához vezérlési szerkezetet (szekvencia, elágazás és ciklus) alkalmaz a tanult blokkprogramozási nyelven;

tapasztalatokkal rendelkezik az eseményvezérlésről;

mozgásokat vezérel szimulált vagy valós környezetben.

#### **FEJLESZTÉSI FELADATOK ÉS ISMERETEK**

Hétköznapi tevékenységek és információáramlási folyamatok algoritmusának elemzése, tervezése

A problémamegoldáshoz tartozó algoritmuselemek megismerése; algoritmus leírásának módja

Nem számítógéppel megoldandó feladatok algoritmizálása

Az algoritmus végrehajtásához szükséges adatok és az eredmények kapcsolata

Szekvencia, elágazások és ciklusok; egyszerű algoritmusok tervezése az alulról felfelé építkezés és a lépésenkénti finomítás elvei alapján

A programozás építőkövei

Számok és szöveges adatok

A vezérlési szerkezetek megfelelői egy programozási környezetben

Elágazások, feltételek kezelése; többirányú elágazás; ciklusok fajtái

Animáció, grafika programozása

A program megtervezése, kódolása

Tesztelés, elemzés

#### **FOGALMAK**

algoritmus, folyamat, adat, adattípus, szöveges adatok, számok, bemenet, kimenet, problémamegoldó tevékenység, változó, algoritmus leírása, szekvencia, elágazás, ciklus, ciklusok fajtái, feltétel, algoritmustervezés, lépésenkénti finomítás elve, fejlesztői felület, blokkprogramozás, kódolás, tesztelés, elemzés, hibajavítás

#### **JAVASOLT TEVÉKENYSÉGEK**

Életkorának és érdeklődési körnek megfelelő hétköznapi tevékenységek és információáramlási folyamatok algoritmusának elemzése, tervezése

Az algoritmizálás nem számítógépes megvalósítása, az algoritmus eljátszása, személyes élmények szerzése

Vezérlőszerkezetek tudatos választását igénylő blokkprogramozási feladatok megoldása

Változók használatát igénylő folyamatok programozása, és a kimeneti eredmények elemzése szélsőséges bemeneti értékek esetén

Projekt munkában egyszerű részekre bontott feladat elkészítése a részfeladatok megoldásával és összeállításával

Jól részekre bontható projektfeladat megoldása páros vagy csoport munkában

Mozgások vezérlése valós és szimulált környezetben, az eredmények tesztelése, elemzése

Objektum tulajdonságának és viselkedésének beállítását igénylő feladat megoldása blokkprogramozási környezetben

### **Témakör: Online kommunikáció**

**Javasolt óraszám: 7 óra**

#### **TANULÁSI EREDMÉNYEK**

**A témakör tanulása hozzájárul ahhoz, hogy a tanuló a nevelési-oktatási szakasz végére:**

ismeri, használja az elektronikus kommunikáció lehetőségeit, a családi és az iskolai környezetének elektronikus szolgáltatásait;

ismeri és betartja az elektronikus kommunikációs szabályokat.

**A témakör tanulása eredményeként a tanuló:**

tisztában van a hálózatokat és a személyes információkat érintő fenyegetésekkel, alkalmazza az adatok védelmét biztosító lehetőségeket;

önállóan kezeli az operációs rendszer mappáit, fájljait és a felhőszolgáltatásokat.

#### **FEJLESZTÉSI FELADATOK ÉS ISMERETEK**

Online kommunikációs csatornák önálló használata, online kapcsolattartás

Etikus és hatékony online kommunikáció a csoportmunka érdekében

Online identitás védelmében teendő lépések, használható eszközök

Adattárolás és -megosztás felhőszolgáltatások használatával

#### **FOGALMAK**

online identitás, e-mail, chat, felhőszolgáltatások, adattárolás, megosztás

#### **JAVASOLT TEVÉKENYSÉGEK**

Elektronikus levél írása, üzenetküldő és csevegőprogram használata az elektronikus kommunikáció szabályainak betartásával

Etikus és hatékony online kommunikáció az iskolai élethez és más tantárgyakhoz kapcsolódó csoportmunka érdekében

Az adatok védelmét biztosító lehetőségek használata az online kommunikációs alkalmazásokban

Személyes adatok, az iskolai élethez és más tantárgyakhoz kapcsolódó projektben adatok tárolása és megosztása a családi és az iskolai környezet elektronikus szolgáltatásai, felhőszolgáltatások segítségével

### **TÉMAKÖR: Robotika**

**JAVASOLT ÓRASZÁM: 20 óra****TANULÁSI EREDMÉNYEK**

**A témakör tanulása hozzájárul ahhoz, hogy a tanuló a nevelési-oktatási szakasz végére:**

ismeri és használja a blokkprogramozás alapvető építőelemeit;

adatokat gyűjt szenzorok segítségével;

mozgásokat vezérel szimulált vagy valós környezetben.

**A témakör tanulása eredményeként a tanuló:**

ismeri és használja a blokkprogramozás alapvető építőelemeit.

**FEJLESZTÉSI FELADATOK ÉS ISMERETEK**

Az algoritmikus gondolkodás fejlesztése

Algoritmus készítése lépésekre bontással

Algoritmusok megvalósítása, modellezése egyszerű eszközök segítségével

A gyakorlati életből vett egyszerű problémák megoldása algoritmusok segítségével

Robotvezérlési alapfogalmak

Szenzorok, robotok vezérlésének kódolása blokkprogramozással

Az együttműködési készség fejlesztése csoportos feladatmegoldások és projektmunkák során

**FOGALMAK**

robot, szenzor, algoritmus, blokkprogramozás, kódolás, vezérlés

**JAVASOLT TEVÉKENYSÉGEK**

Alapszolgáltatásokat nyújtó program előállítás blokkprogramozás segítségével

Blokkprogramozás használatával az események és azok kezelésének megismerése egyszerű

játékok készítése kapcsán

Robotok vezérlése blokkprogramozással

Geometrikus ábrák útján mozgó robot programozása

A környezeti akadályokra reagáló robot programozása

**Témakör: Szövegszerkesztés****Javasolt óraszám: 21 óra****TANULÁSI EREDMÉNYEK**

*A témakör tanulása hozzájárul ahhoz, hogy a tanuló a nevelési-oktatási szakasz végére:*  
egy adott feladat kapcsán önállóan hoz létre szöveges vagy multimédiás dokumentumokat.

*A témakör tanulása eredményeként a tanuló:*

ismeri és tudatosan alkalmazza a szöveges és multimédiás dokumentum készítése során a szöveg formázására, tipográfiájára vonatkozó alapelveket;

a tartalomnak megfelelően alakítja ki a szöveges vagy a multimédiás dokumentum szerkezetét, illeszti be, helyezi el és formázza meg a szükséges objektumokat;

ismeri és kritikusan használja a nyelvi eszközöket (például helyesírás-ellenőrzés, elválasztás);

etikus módon használja fel az információforrásokat, tisztában van a hivatkozás szabályaival.

**FEJLESZTÉSI FELADATOK ÉS ISMERETEK**

Szövegszerkesztési alapelvek

Szöveges dokumentumok létrehozása, formázása

Feladatleírás, illetve minta alapján dokumentumok szerkesztése

A dokumentum céljának megfelelően képek választása, beillesztése, átméretezése, elhelyezése

Adott tanórai, iskolai, hétköznapi problémához dokumentum készítése

Nyelvi funkciók kritikus használata, helyesírás-ellenőrzés, elválasztás

Az információforrások etikus felhasználásának kérdései

**FOGALMAK**

szövegbevitel, megnyitás, mentés, kijelölés, másolás, törlés, áthelyezés, szövegegységek, karakter, karakter formázása, karakter típusa, karakter stílusa, karakter mérete, bekezdés, bekezdés formázása, behúzás, margó, lapméret, helyesírás-ellenőrző, elválasztás, kép beillesztése, képméret változtatása, információforrások etikus felhasználása, idézés szabályai

#### **JAVASOLT TEVÉKENYSÉGEK**

Nyomatott dokumentumokban alkalmazott betű- és bekezdésformátumok elemzése

Egyszerű hétköznapi szöveges dokumentumok elkészítése, például: feliratok, tájékoztató táblák, napirend, menü

Képeket, ábrákat, különböző karakter- és bekezdésformázással készült szövegeket, szimbólumokat tartalmazó dokumentumok készítése, például termékismertető, címkék

Részletes feladatleírás alapján dokumentumok önálló szerkesztése

Az iskolai élethez, hétköznapi problémához, adott tanórai vagy más tantárgyához kapcsolódó szöveges dokumentum készítése projekt munka keretében, például fogalmazás készítése vagy egy földrajzi terület bemutatása

#### **Témakör: Bemutatókészítés**

**Javasolt óraszám: 12 óra**

#### **TANULÁSI EREDMÉNYEK**

*A témakör tanulása hozzájárul ahhoz, hogy a tanuló a nevelési-oktatási szakasz végére:*

egy adott feladat kapcsán önállóan hoz létre szöveges vagy multimédiás dokumentumokat; ismeri és tudatosan alkalmazza a szöveges és multimédiás dokumentum készítése során a szöveg formázására, tipográfiájára vonatkozó alapelveket;

etikus módon használja fel az információforrásokat, tisztában van a hivatkozás szabályaival.

*A témakör tanulása eredményeként a tanuló:*

ismeri a prezentációkészítés alapszabályait, és azokat alkalmazza;

a tartalomnak megfelelően alakítja ki a szöveges vagy a multimédiás dokumentum szerkezetét, illeszti be, helyezi el és formázza meg a szükséges objektumokat.

#### **FEJLESZTÉSI FELADATOK ÉS ISMERETEK**

Szöveget, képet tartalmazó prezentáció létrehozása, formázása, paramétereinek beállítása

Feladatleírás, illetve minta alapján prezentáció szerkesztése

Bemutatószerkesztési alapelvek

A bemutató objektumaira animációk beállítása

Iskolai, hétköznapi problémák közös megoldása, a csoportmunka támogatása

Az információforrások etikus felhasználásának kérdései

#### **FOGALMAK**

prezentáció, animáció, dokumentumformátum, csoportmunka eszközei, lényegkiemelés, információforrások etikus felhasználása

#### **JAVASOLT TEVÉKENYSÉGEK**

Minta alapján bemutató létrehozása, paramétereinek beállítása

Feladatleírás alapján prezentáció szerkesztése

Prezentáció készítése kiselőadáshoz (a digitális kultúrához, más tantárgyához, az iskolai élethez, hétköznapi problémához kapcsolódó feladat)

Bemutató készítése projekt munkában végzett tevékenység összegzéséhez, bemutatásához, a megfelelő szerkezet kialakításával, az információforrások etikus használatával

#### **Témakör: Multimédiás elemek készítése**

**Javasolt óraszám: 12 óra**

#### **TANULÁSI EREDMÉNYEK**



*A témakör tanulása hozzájárul ahhoz, hogy a tanuló a nevelési-oktatási szakasz végére:*  
digitális eszközökkel önállóan rögzít és tárol képet, hangot és videót;  
digitális képeken képkorrekciót hajt végre.

*A témakör tanulása eredményeként a tanuló:*

ismeri egy bittérképes rajzolóprogram használatát, azzal ábrát készít;  
bemutatókészítő vagy szövegszerkesztő programban rajzeszközökkel ábrát készít.

#### **FEJLESZTÉSI FELADATOK ÉS ISMERETEK**

Feladatleírás, illetve minta alapján rasztergrafikus ábra létrehozása, összehasonlítása, szerkesztése és illesztése különböző típusú dokumentumokba

Digitalizáló eszközök megismerése. Kép, hang és video digitális rögzítése

Képszerkesztési műveletek: beillesztés, vágás, kitöltés, kijelölés, színválasztás, feliratozás, retusálás, képméret változtatása, transzformációk

Más tantárgyaknál felmerülő problémák megoldása grafikai programmal: ábrák készítése, képek, fotók szerkesztése

#### **FOGALMAK**

rajz, rasztergrafika létrehozása, rasztergrafika szerkesztése, rajzeszközök; kép, hang, video digitális rögzítése; digitalizáló eszköz, képszerkesztési műveletek, transzformációk, színválasztás, retusálás, képméret változtatása

#### **JAVASOLT TEVÉKENYSÉGEK**

Kép, hang és video önálló rögzítése és tárolása digitális eszközökkel, digitális fényképezőgéppel, okostelefonnal más tantárgyak tananyagához kapcsolódó témában

A tárolt multimédiás elemek megosztása társakkal, feldolgozása páros és kiscsoportos munkaformában

A saját eszközzel készített képből, videóból képrészlet kivágása prezentációhoz való felhasználás céljából

Képkorrekció végrehajtása saját készítésű digitális képeken, ami a további alkalmazáshoz vagy feldolgozáshoz szükséges

Bittérképes rajzolóprogrammal ábrakészítés más tantárgyak tananyagához kapcsolódó témában  
Bemutatókészítő vagy szövegszerkesztő programban vektorgrafikus rajzeszközökkel ábrakészítés más tantárgyak tananyagához kapcsolódó témában

### **Témakör: Az információs társadalom, e-Világ**

**Javasolt óraszám: 9 óra**

#### **TANULÁSI EREDMÉNYEK**

*A témakör tanulása hozzájárul ahhoz, hogy a tanuló a nevelési-oktatási szakasz végére:*

ismeri a digitális környezetet, az e-Világ etikai problémáit;

ismeri az információs technológia fejlődésének gazdasági, környezeti, kulturális hatásait.

*A témakör tanulása eredményeként a tanuló:*

önállóan keres információt, a találatokat hatékonyan szűri;

az internetes adatbázis-kezelő rendszerek keresési űrlapját helyesen tölti ki;

ismeri az információs társadalom múltját, jelenét és várható jövőjét;

védekezik az internetes zaklatás különböző formái ellen, szükség esetén segítséget kér.

#### **FEJLESZTÉSI FELADATOK ÉS ISMERETEK**

Az információ szerepe a modern társadalomban

Információkeresési technikák, stratégiák

Adatok biztonságos kezelése, technikai és etikai problémák

Az informatikai eszközök használatának következményei a személyiségre és az egészségre vonatkozóan

#### **FOGALMAK**



e-Világ; e-ügyintézés; virtuális személyiség; információs társadalom; adatbiztonság; adatvédelem; digitális eszközöktől való függőség

#### **JAVASOLT TEVÉKENYSÉGEK**

Elektronikus levél írása hivatalos, iskolai, családi és baráti címzettnek

Nyilvános és baráti fórumba hozzászólás, posztolás, mások hozzászólásának értékelése

A családi és iskolai kapcsolatokban az elektronikus kommunikációs szabályok értékelése

Az elektronikus kommunikáció gyakorlatában felmerülő problémák megismerése, valamint az ezeket megelőző vagy ezekre reagáló biztonságot szavatoló beállítások megismerése, használata

Megfigyelések végzése és értelmezése a közösségi portálokon, keresőmotorok használata közben rögzített szokásokról, érdeklődési körökről, személyes profilokról

Érdeklődési körnek, tanulmányoknak megfelelően információk keresése valamelyik keresőmotorban, és a találatok hatékony szűrése

### **Témakör: A digitális eszközök használata**

**Javasolt óraszám: 6 óra**

#### **TANULÁSI EREDMÉNYEK**

*A témakör tanulása hozzájárul ahhoz, hogy a tanuló a nevelési-oktatási szakasz végére:*

célszerűen választ a feladat megoldásához használható informatikai eszközök közül;

önállóan használja az operációs rendszer felhasználói felületét;

önállóan kezeli az operációs rendszer mappáit, fájljait és a felhőszolgáltatásokat;

használja a digitális hálózatok alapszolgáltatásait.

*A témakör tanulása eredményeként a tanuló:*

önállóan kezeli az operációs rendszer mappáit, fájljait és a felhőszolgáltatásokat;

az informatikai eszközöket önállóan használja, a tipikus felhasználói hibákat elkerüli, és elhárítja az egyszerűbb felhasználói szintű hibákat;

értelmezi az informatikai eszközöket működtető szoftverek hibajelzéseit, és azokról beszámol.

#### **FEJLESZTÉSI FELADATOK ÉS ISMERETEK**

Az informatikai eszközök egészségre gyakorolt hatásai

Az informatikai eszközök működési elveinek megismerése és használata

Az informatikai eszközök be- és kiviteli perifériái, a háttértárak, továbbá a kommunikációs eszközök. A felhasználás szempontjából fontos működési elvek és paraméterek

Az informatikai eszközök, mobileszközök operációs rendszerei

Tudatos felhasználói magatartás erősítése, a felelős eszközhasználat kialakítása, tudatosítása; etikus információkezelés

Felhőszolgáltatások igénybevétele, felhasználási területei, virtuális személyiség és a hozzá tartozó jogosultságok szerepe, kezelése

Állományok tárolása, kezelése és megosztása a felhőben

#### **FOGALMAK**

adat, információ, hír, digitalizálás, minőség, ergonómia, be- és kiviteli periféria, háttértár, kommunikációs eszközök, fájl, fájlműveletek, mappa, mappaműveletek, mobileszközök operációs rendszere, helyi hálózat, jogosultságok, etikus információkezelés

#### **JAVASOLT TEVÉKENYSÉGEK**

A digitális eszközök feladatot segítő felhasználása projektfeladatokban

Bemutatóhoz, projektfeladathoz tartozó állományok rendezett tárolása a lokális gépen, azok megosztása a társakkal a felhőszolgáltatáson keresztül

Projektfeladathoz kapcsolódóan használandó perifériák lehetőségeinek megismerése, használata

### **A fejlesztés várt eredményei az 5. évfolyam végén**

**A tanuló az informatikai eszközök használata témakör végére**

ismerje a számítógép részeinek és alapvető perifériáinak funkcióit, tudja azokat önállóan használni;

legyen képes kezelni a billentyűzetet és az egeret;

ismerje a mappaszerkezetben való tájékozódás alapfogalmait;

tudjon a könyvtárszerkezetben tájékozódni, mozogni, könyvtárat váltani, fájlt keresni;

tudjon mappát másolni, mozgatni, létrehozni és törölni;

ismerjen a számítógép előtt végzett munka káros hatásait csökkentő szabályokat és mozgásgyakorlatokat;

tudjon az iskolai hálózatba belépni, onnan kilépni, ismerje és tartsa be a hálózat

**A tanuló az alkalmazói ismeretek témakör végére**

tudjon egyszerű rajzos-szöveges dokumentumot elkészíteni, módosítani, háttértárra menteni;

tudjon különböző dokumentumokból származó részleteket saját munkájában elhelyezni;

ismerje a szövegszerkesztés alapfogalmait, legyen képes önállóan elvégezni karakter- és bekezdésformázásokat;

**A tanuló a problémamegoldás informatikai eszközökkel és módszerekkel témakör végére**

legyen képes összegyűjteni a problémamegoldáshoz szükséges információt;

ismerje a problémamegoldás alapvető lépéseit;

képes legyen önállóan vagy segítséggel algoritmust készíteni;

legyen képes egy fejlesztőrendszer alapszintű használatára;

a problémamegoldás során legyen képes együttműködni társaival.

**A tanuló az infokommunikáció témakör végére**

legyen képes a böngészőprogram főbb funkcióinak használatára;

legyen képes tanári segítséggel, megadott szempontok szerint információt keresni;

legyen képes a találatok értelmezésére;

legyen képes az interneten talált információk mentésére;

ismerje a netikett szabályait.

**A tanuló az információs társadalom témakör végére**

ismerje az informatikai biztonsággal kapcsolatos fogalmakat;

ismerje az adatvédelemmel kapcsolatos fogalmakat;

ismerje az adatvédelem érdekében alkalmazható lehetőségeket;

ismerje az informatikai eszközök etikus használatára vonatkozó szabályokat;

**A tanuló a könyvtári informatika témakör végére**

a különböző konkrét tantárgyi feladataihoz képes az iskolai könyvtárban a megadott forrásokat megtalálni, és további releváns forrásokat keresni;

konkrét nyomtatott és elektronikus forrásokban képes megkeresni a megoldáshoz szükséges információkat;

el tudja dönteni, mikor vegye igénybe az iskolai vagy a lakóhelyi könyvtár szolgáltatásait.

**Az elvárt minimum követelmények az 5. évfolyam végén****A tanuló az informatikai eszközök használata témakör végére**

ismerje a számítógép részeinek és alapvető perifériáinak funkcióit, tudja azokat önállóan használni;

legyen képes kezelni a billentyűzetet és az egeret;

ismerje a mappaszerkezetben való tájékozódás alapfogalmait;

*tudjon a könyvtárszerkezetben tájékozódni, mozogni, könyvtárat váltani, fájlt keresni;  
tudjon mappát másolni, mozgatni, létrehozni és törölni;*

#### **A tanuló az alkalmazói ismeretek témakör végére**

*tudjon egyszerű rajzos-szöveges dokumentumot elkészíteni, módosítani, háttértárra menteni;*

### **A fejlesztés várt eredményei a 6. évfolyam végén**

#### **A tanuló az informatikai eszközök használata témakör végére**

ismerje a számítógép részeinek és alapvető perifériáinak funkcióit, tudja azokat önállóan használni;

ismerje a mappaszerkezetben való tájékozódás alapfogalmait;

tudjon a könyvtárszerkezetben tájékozódni, mozogni, könyvtárat váltani, fájlt keresni;

tudjon mappát másolni, mozgatni, létrehozni és törölni;

ismerje az informatikai környezetben való munkavégzés alapszabályait;

tudjon önállóan kommunikálni ismert programokkal;

segítséggel tudjon használni multimédiás oktatóprogramokat;

tudjon az iskolai hálózatra belépni, onnan kilépni, ismerje és tartsa be a hálózat használatának szabályait;

ismerjen a számítógép előtt végzett munka káros hatásait csökkentő szabályokat és mozgásgyakorlatokat;

ismerjen alapvető adatvédelmi szabályokat.

#### **A tanuló az alkalmazói ismeretek témakör végére**

tudjon egyszerű rajzos-szöveges dokumentumot elkészíteni, módosítani, háttértárra menteni;

tudjon különböző dokumentumokból származó részleteket saját munkájában elhelyezni;

ismerje a szövegszerkesztés alapfogalmait, legyen képes önállóan elvégezni karakter- és bekezdésformázásokat;

használja a szövegszerkesztő nyelvi segédeszközeit;

ismerje egy bemutatókészítő-program egyszerű lehetőségeit, tudjon rövid bemutatót készíteni;

ismerje fel az összetartozó adatok közötti egyszerű összefüggéseket;

tudjon adatokat táblázatba rendezni;

segítséggel tudjon használni tantárgyi, könyvtári, hálózati adatbázisokat,

tudjon különféle adatbázisokban keresni;

ismerje legalább egy digitális térképes alkalmazás szolgáltatásait.

#### **A tanuló a problémamegoldás informatikai eszközökkel és módszerekkel témakör végére**

legyen képes összegyűjteni a problémamegoldáshoz szükséges információt;

ismerje a problémamegoldás alapvető lépéseit;

képes legyen önállóan vagy segítséggel algoritmust készíteni;

tudjon egyszerű programot készíteni;

legyen képes egy fejlesztőrendszer alapszintű használatára;

a problémamegoldás során legyen képes együttműködni társaival.

#### **A tanuló az infokommunikáció témakör végére**

legyen képes a böngészőprogram főbb funkcióinak használatára;

legyen képes tanári segítséggel, megadott szempontok szerint információt keresni;

legyen képes a találatok értelmezésére;

legyen képes az elektronikus levelezőrendszer önálló kezelésére;

legyen képes elektronikus és internetes médiumok használatára;

legyen képes az interneten talált információk mentésére;  
ismerje a netikett szabályait.

**A tanuló az információs társadalom témakör végére**

ismerje az informatikai biztonsággal kapcsolatos fogalmakat;  
ismerje az adatvédelemmel kapcsolatos fogalmakat;  
ismerje az adatvédelem érdekében alkalmazható lehetőségeket;  
ismerje az informatikai eszközök etikus használatára vonatkozó szabályokat;  
szerezzen gyakorlatot az információforrások saját dokumentumokban való feltüntetésében.

**Az elvárt minimum-követelmények a 6. évfolyam végén****A tanuló az alkalmazói ismeretek témakör végére**

*tudjon egyszerű rajzos-szöveges dokumentumot elkészíteni, módosítani, háttértárra menteni;  
ismerje a szövegszerkesztés alapfogalmait, legyen képes önállóan elvégezni karakter- és bekezdésformázásokat;*

**A tanuló az infokommunikáció témakör végére**

*legyen képes a böngészőprogram főbb funkcióinak használatára;  
legyen képes tanári segítséggel, megadott szempontok szerint információt keresni;  
legyen képes a találatok értelmezésére;  
legyen képes az elektronikus levelezőrendszer önálló kezelésére;*

**7–8. évfolyam**

A 7–8. évfolyam tananyaga szervesen kapcsolódik az 5–6. évfolyam tananyagához, annak spirális-teraszos logikát követő mélyítése, bővítése.

A digitális írástudás témaköreinek feldolgozása – az életkornak, ezáltal a magasabb absztrakciós szintnek, valamint a nagyobb közismereti tudásnak megfelelően – lehetővé teszi összetettebb problémák megoldását. Új elemként jelenik meg az adatok táblázatos elrendezése, vektorgrafikus ábrák beillesztése, valamint kitekintés a webes dokumentumok világába. A digitális írástudás alapjainak elsajátítását a 8. évfolyam végére lényegében lezárjuk.

A problémamegoldás fejlesztésében új témakörként jelenik meg a táblázatkezelés, amely alapszinten ugyan, de kerek egészet alkot. Az algoritmizálás, programozás témakörében a tanulók már csoportmunkában önállóan fejlesztenek blokkalapú programokat, megismerkednek az 5–6. osztályban tanulttól eltérő platformmal is. A 8. osztály végére a blokkprogramozás mint algoritmizálási, kódolási eszköz lezárásra kerül.

**Témakör: Algoritmizálás és blokkprogramozás****Javasolt óraszám: 15 óra****TANULÁSI EREDMÉNYEK**

*A témakör tanulása hozzájárul ahhoz, hogy a tanuló a nevelési-oktatási szakasz végére:  
értelmezi az algoritmus végrehajtásához szükséges adatok és az eredmények kapcsolatát;  
egyszerű algoritmusokat elemez és készít;*

*ismeri a kódolás eszközeit;  
adatokat kezel a programozás eszközeivel.*

*A témakör tanulása eredményeként a tanuló:*

*megkülönbözteti, kezeli és használja az elemi adatokat;  
ismeri és használja a blokkprogramozás alapvető építőelemeit;*

a probléma megoldásához vezérlési szerkezetet (szekvencia, elágazás és ciklus) alkalmaz a tanult blokkprogramozási nyelven;  
 tapasztalatokkal rendelkezik az eseményvezérlésről;  
 vizsgálni tudja a szabályozó eszközök hatásait a tantárgyi alkalmazásokban.

#### **FEJLESZTÉSI FELADATOK ÉS ISMERETEK**

Az algoritmikus gondolkodást segítő informatikai eszközök és szoftverek használata

Hétköznapi tevékenységekből a folyamat és az adatok absztrakciója

A problémamegoldó tevékenység tervezési és szervezési kérdései

A problémamegoldáshoz tartozó algoritmuslemek megismerése. Algoritmus leírásának egy lehetséges módja

Az algoritmus végrehajtásához szükséges adatok és az eredmények kapcsolata

Az elemi adatok megkülönböztetése, kezelése és használata

Szekvencia, elágazások és ciklusok. Egyszerű algoritmusok tervezése az alulról felfelé építkezés és a lépésenkénti finomítás elvei alapján

Példák típusalgoritmus használatára

A vezérlési szerkezetek megfelelői egy programozási környezetben

Elágazások, feltételek kezelése, többirányú elágazás, ciklusok

Változók, értékadás. Eljárások, függvények alkalmazása

A program megtervezése, kódolása

Animáció, grafika programozása

Mozgások vezérlése

Tesztelés, elemzés

Az objektumorientált gondolkodás megalapozása

Mások által készített alkalmazások paramétereinek a program működésére gyakorolt hatásának vizsgálata

#### **FOGALMAK**

algitmuslemek, tervezési folyamat, adatok absztrakciója, algoritmusleírasi mód, szekvencia, elágazás, ciklus, elemi adat, egyszerű algoritmusok tervezése, vezérlési szerkezetek, eljárás, függvény, kódolás, animáció, grafika programozása, objektumorientált gondolkodás, típusfeladatok, tesztelés, elemzés, hibajavítás

#### **JAVASOLT TEVÉKENYSÉGEK**

Életkornak és érdeklődési körnek megfelelő hétköznapi tevékenységek és információáramlási folyamatok algoritmusának elemzése, tervezése

Hétköznapi algoritmusok leírása egy lehetséges algoritmusleíró eszközzel

Vezérlőszervezetek tudatos választását igénylő blokkprogramozási feladatok megoldása

Típusalgoritmusok – összegzés, másolás, eldöntés, maximumkiválasztás – használatát igénylő programozási feladatok megoldása

Projekt munkában egyszerű részekre bontott feladat elkészítése a részfeladatok megoldásával és összeállításával

Egyszerű algoritmusokkal megadható mozgások vezérlése valós és szimulált környezetben, az eredmények tesztelése, vizsgálata a lehetséges paraméterek függvényében

Adatok kezelését, változók használatát igénylő folyamatok programozása

Új objektum létrehozását igénylő feladatok megoldása blokkprogramozási környezetben

#### **Témakör: Online kommunikáció**

**Javasolt óraszám: 4 óra**

#### **TANULÁSI EREDMÉNYEK**

**A témakör tanulása hozzájárul ahhoz, hogy a tanuló a nevelési-oktatási szakasz végére:**

ismeri, használja az elektronikus kommunikáció lehetőségeit, a családi és az iskolai környezetének elektronikus szolgáltatásait;  
ismeri és betartja az elektronikus kommunikációs szabályokat.

**A témakör tanulása eredményeként a tanuló:**

tisztában van a hálózatokat és a személyes információkat érintő fenyegetésekkel, alkalmazza az adatok védelmét biztosító lehetőségeket;

önállóan kezeli az operációs rendszer mappáit, fájljait és a felhőszolgáltatásokat.

**FEJLESZTÉSI FELADATOK ÉS ISMERETEK**

Online kommunikációs csatornák használata, online kapcsolattartás

Etikus és hatékony online kommunikáció a csoportmunka érdekében

Online identitás védelmében teendő lépések, használható eszközök

Adattárolás és megosztás felhőszolgáltatások használatával

**FOGALMAK**

online identitás, e-mail, chat, felhőszolgáltatások

**JAVASOLT TEVÉKENYSÉGEK**

Elektronikus levél írása, üzenetküldő és csevegőprogram használata az elektronikus kommunikáció szabályainak betartásával

Etikus és hatékony online kommunikáció az iskolai élethez és más tantárgyakhoz kapcsolódó csoportmunka érdekében

Az adatok védelmét biztosító lehetőségek használata az online kommunikációs alkalmazásokban

Személyes adatok, az iskolai élethez és más tantárgyakhoz kapcsolódó projektben adatok tárolása és megosztása a családi és az iskolai környezet elektronikus szolgáltatásai, felhőszolgáltatások segítségével

**TÉMAKÖR: Robotika**

**JAVASOLT ÓRASZÁM: 8 óra**

**TANULÁSI EREDMÉNYEK**

**A témakör tanulása hozzájárul ahhoz, hogy a tanuló a nevelési-oktatási szakasz végére:**

adatokat gyűjt szenzorok segítségével;

mozgásokat vezérel szimulált vagy valós környezetben.

**A témakör tanulása eredményeként a tanuló:**

ismeri és használja a blokkprogramozás alapvető építőelemeit.

**FEJLESZTÉSI FELADATOK ÉS ISMERETEK**

Algoritmusok megvalósítása, modellezése egyszerű eszközök segítségével

Szenzorok funkciói, paraméterei, használata

Szenzorok, robotok vezérlésének kódolása blokkprogramozással

Vezérlési feladatok megoldása objektumokkal, eseményvezérelten

Az együttműködési készség fejlesztése csoportos feladatmegoldások és projektmunkák során

**FOGALMAK**

robot, szenzor, blokkprogramozás, vezérlési szerkezetek, vezérlés, elágazás, ciklus

**JAVASOLT TEVÉKENYSÉGEK**

A környezeti tárgyakra, akadályokra reagáló robot programozása

Akadálypályát teljesíteni képes robot programozása

A robot szenzorokkal gyűjtött adatainak rögzítése, feldolgozása egy akadálypályán; a viselkedés módosítása a gyűjtött adatoknak megfelelően

**Témakör: Szövegszerkesztés**

**Javasolt óraszám: 8 óra**



**TANULÁSI EREDMÉNYEK**

*A témakör tanulása hozzájárul ahhoz, hogy a tanuló a nevelési-oktatási szakasz végére:*  
egy adott feladat kapcsán önállóan hoz létre szöveges vagy multimédiás dokumentumokat.

*A témakör tanulása eredményeként a tanuló:*

ismeri és tudatosan alkalmazza a szöveges és multimédiás dokumentum készítése során a szöveg formázására, tipográfiájára vonatkozó alapelveket;  
a tartalomnak megfelelően alakítja ki a szöveges vagy a multimédiás dokumentum szerkezetét, illeszti be, helyezi el és formázza meg a szükséges objektumokat;  
ismeri és kritikusan használja a nyelvi eszközöket (például helyesírás-ellenőrzés, elválasztás);  
a szöveges dokumentumokat többféle elrendezésben jeleníti meg papíron, tisztában van a nyomtatás környezetre gyakorolt hatásaival;  
etikus módon használja fel az információforrásokat, tisztában van a hivatkozás szabályaival.

**FEJLESZTÉSI FELADATOK ÉS ISMERETEK**

Szöveget, képet, ábrát, táblázatot tartalmazó dokumentumok létrehozása, formázása

Feladatleírás, illetve minta alapján dokumentumok szerkesztése

Szövegszerkesztési alapelvek. A szöveg tipográfiája, tipográfiai ismeretek. Szöveges dokumentumok szerkezete, objektumok. Élőfej és élőláb

Táblázat beszúrása a szövegbe. A táblázat formázása

Iskolai, hétköznapi problémák közös megoldása, a csoportmunka támogatása

Mentés különböző formátumokba

Az információforrások etikus felhasználásának kérdései

**FOGALMAK**

szövegszerkesztési alapelvek, tipográfia, dokumentumok szerkezete, objektumok, élőfej, élőláb, táblázat szövegben, táblázat tulajdonságai, dokumentumformátumok, csoportmunka eszközei, webes dokumentumkészítés, információforrások etikus felhasználása

**JAVASOLT TEVÉKENYSÉGEK**

Kész minta alapján szöveges dokumentumok önálló létrehozása, például iratminták, adatlap készítése

Adott tanórai vagy más tantárgyakhoz kapcsolódó problémához, az iskolai élethez, hétköznapi problémához szöveget, képet, ábrát, táblázatot tartalmazó dokumentum készítése önállóan vagy projektmunka keretében, például tanulmány egy adott történelmi korról

Adott dokumentum tartalmának megfelelő szerkezet kialakítása, például levélpapír készítése és sablonként történő mentése, élőfej és élőláb kialakítása és formázása, vízjel szerepeltetése egy kép beszúrásával

Az elkészített dokumentum környezetbarát nyomtatásának megbeszélése, mentése és megnyitása PDF formátumban

Szöveges dokumentum megosztása online tárhelyen

**Témakör: Bemutatókészítés****Javasolt óraszám: 6 óra****TANULÁSI EREDMÉNYEK**

*A témakör tanulása hozzájárul ahhoz, hogy a tanuló a nevelési-oktatási szakasz végére:*  
egy adott feladat kapcsán önállóan hoz létre szöveges vagy multimédiás dokumentumokat;

ismeri és tudatosan alkalmazza a szöveges és multimédiás dokumentum készítése során a szöveg formázására, tipográfiájára vonatkozó alapelveket;

etikus módon használja fel az információforrásokat, tisztában van a hivatkozás szabályaival.

*A témakör tanulása eredményeként a tanuló:*

ismeri a prezentációkészítés alapszabályait, és azokat alkalmazza;



a tartalomnak megfelelően alakítja ki a szöveges vagy a multimédiás dokumentum szerkezetét, illeszti be, helyezi el és formázza meg a szükséges objektumokat.

#### **FEJLESZTÉSI FELADATOK ÉS ISMERETEK**

Szöveget, táblázatot, ábrát, képet, hangot, animációt, videót tartalmazó prezentáció létrehozása, formázása, paramétereinek beállítása

Feladatleírás, illetve minta alapján prezentáció szerkesztése

Bemutatószerkesztési alapelvek. A mondandóhoz illeszkedő megjelenítés

Automatikusan és az interaktívan vezérelt lejátszás beállítása a bemutatóban

Iskolai, hétköznapi problémák közös megoldása, a csoportmunka támogatása

Az információforrások etikus felhasználásának kérdései

#### **FOGALMAK**

prezentáció, multimédiás objektum, dokumentumformátumok, csoportmunka eszközei, lényegkiemelés, dokumentum belső szerkezete, információforrások etikus felhasználása

#### **JAVASOLT TEVÉKENYSÉGEK**

Prezentáció készítése kiselőadáshoz (a digitális kultúrához, más tantárgyokhoz, az iskolai élethez, hétköznapi problémához kapcsolódó feladat)

Bemutató készítése projektmunkában végzett tevékenység összegzéséhez, bemutatásához, a megfelelő szerkezet kialakításával az információforrások etikus használatával

Tájékoztató vagy reklámcélú, automatikusan ismétlődő, animált bemutató készítése

Rövid rajzfilm készítése prezentációkészítő alkalmazással

Elkészített prezentáció megjelenítése többféle elrendezésben, mentése különböző formátumokba

### **Témakör: Multimédiás elemek készítése**

#### **Javasolt óraszám: 6 óra**

#### **TANULÁSI EREDMÉNYEK**

*A témakör tanulása hozzájárul ahhoz, hogy a tanuló a nevelési-oktatási szakasz végére:*

digitális eszközökkel önállóan rögzít és tárol képet, hangot és videót;

digitális képeken képkorrekciót hajt végre.

*A témakör tanulása eredményeként a tanuló:*

ismeri egy bittérképes rajzolóprogram használatát, azzal ábrát készít;

bemutatókészítő vagy szövegszerkesztő programban rajzeszközökkel ábrát készít.

#### **FEJLESZTÉSI FELADATOK ÉS ISMERETEK**

Kép, hang és video digitális rögzítése (képek szkennelése, digitális fotózás, videofelvétel-készítés) és javítása

Multimédia alapelemek: fotó, hang, video készítése, szerkesztése, felhasználása előadásokhoz és bemutatókhoz

Raszter- és vektorgrafikai ábra összehasonlítása, szerkesztése és illesztése különböző típusú dokumentumokba

Feladatleírás, illetve minta alapján vektorgrafikus ábra készítése. Görbék, csomópontok felhasználása rajzok készítésében. Csomópontműveletek

#### **FOGALMAK**

képek szkennelése, digitális fotózás, videofelvétel-készítés, fotó, hang, video készítése, szerkesztése, felhasználása, rasztergrafika, vektorgrafika, görbék, csomópontok, csomópontműveletek

#### **JAVASOLT TEVÉKENYSÉGEK**

A mindennapi, az iskolai élethez és más tantárgyakhoz kapcsolódó kép, hang és video rögzítése szkenneléssel, digitális fényképezőgéppel, okostelefonnal

Rögzített, illetve rendelkezésre álló multimédia-alapelemek: fotó, hang, video szerkesztése és felhasználása előadásokhoz, bemutatókhoz

Feladatleírás, illetve minta alapján raster- és vektorgrafikai ábra készítése, szerkesztése, módosítása különböző dokumentumokba, előadásokhoz és bemutatókhoz

Ábrakészítés során egyszerű transzformációs műveletek, igazítások, csoportműveletek használata

Olyan grafikai feladatok megoldása, amelyek algoritmikus módszereket igényelnek: másolás, klónozás, tükrözés, geometriai transzformációk

### **Témakör: Táblázatkezelés**

**Javasolt óraszám: 12 óra**

#### **TANULÁSI EREDMÉNYEK**

*A témakör tanulása hozzájárul ahhoz, hogy a tanuló a nevelési-oktatási szakasz végére:*

az adatokat táblázatos formába rendezi és formázza;

problémákat old meg táblázatkezelő program segítségével.

*A témakör tanulása eredményeként a tanuló:*

cellahivatkozásokat, matematikai tudásának megfelelő képleteket, egyszerű statisztikai függvényeket használ táblázatkezelő programban;

az adatok szemléltetéséhez diagramot készít;

tapasztalatokkal rendelkezik hétköznapi jelenségek számítógépes szimulációjáról.

#### **FEJLESZTÉSI FELADATOK ÉS ISMERETEK**

Az adatok csoportosítási, esztétikus megjelenítési lehetőségei

Táblázatkezelési alapfogalmak: cella, oszlop, sor, munkalap, munkafüzet, cellahivatkozás, adattípus. Adatok táblázatos formába rendezése, feldolgozása. Adatbevitel, javítás, másolás, mozgatás elsajátítása

Statisztikai adatelemzés, statisztikai számítások. Statisztikai függvények használata táblázatkezelőkben

Adatok feldolgozását segítő számítási műveletek

Feladatok a cellahivatkozások használatára. Relatív és abszolút cellahivatkozás. Saját képletek szerkesztése. Függvények használata, paraméterezés

Más tantárgyaknál felmerülő problémák megoldása a táblázatkezelő program segítségével

Az adatok grafikus ábrázolási lehetőségei. Diagram létrehozása, szerkesztése. Diagramtípusok

#### **FOGALMAK**

táblázatkezelési alapfogalmak, cella, oszlop, sor, munkalap, munkafüzet, cellahivatkozás, adatok táblázatos formába rendezése, adatbevitel, javítás, másolás, mozgatás, relatív és abszolút cellahivatkozás, saját képletek szerkesztése, függvények használata, paraméterezés, adatok csoportosítása, diagram létrehozása, diagram szerkesztése, diagramtípusok

#### **JAVASOLT TEVÉKENYSÉGEK**

Mérési eredmények, nyomtatott és online adathalmazok, táblázatok elemzése

Az iskolai élethez és más tantárgyakhoz kapcsolódó, valamint közérdekű adatok gyűjtése különböző forrásokból

Összegyűjtött adatok táblázatos elrendezése táblázatkezelő alkalmazással

A problémának megfelelő adattípusok, adatformátumok, képletek, függvények alkalmazása egy táblázatkezelő programban

Az osztály, évfolyam vagy az iskola adatainak statisztikai elemzése

Egy-egy adatsorból többféle diagram készítése, az adatok megtevesztő ábrázolásának felismerése

Más tantárgyakhoz kapcsolódó projektben az adatok feldolgozása táblázatkezelő program segítségével

**Témakör: Az információs társadalom, e-Világ****Javasolt óraszám: 5 óra****TANULÁSI EREDMÉNYEK**

*A témakör tanulása hozzájárul ahhoz, hogy a tanuló a nevelési-oktatási szakasz végére:*

ismeri a digitális környezet, az e-Világ etikai problémáit;

ismeri az információs technológia fejlődésének gazdasági, környezeti, kulturális hatásait.

*A témakör tanulása eredményeként a tanuló:*

ismeri az információs társadalom múltját, jelenét és várható jövőjét;

online gyakorolja az állampolgári jogokat és kötelességeket;

ismeri az információkeresés technikáját, stratégiáját és több keresési szempont egyidejű érvényesítésének lehetőségét;

tisztában van a hálózatokat és a személyes információkat érintő fenyegetésekkel, alkalmazza az adatok védelmét biztosító lehetőségeket;

védekezik az internetes zaklatás különböző formái ellen, szükség esetén segítséget kér.

**FEJLESZTÉSI FELADATOK ÉS ISMERETEK**

Az információs technológiai fejlesztés gazdasági, környezeti, kulturális hatásainak felismerése

Az információ szerepe a modern társadalomban

Információkeresési technikák, stratégiák, többszemponú keresés

A digitális eszközök egészségre és személyiségre gyakorolt hatásai

Az adatbiztonság és adatvédelem tudatos felhasználói magatartásának szabályai

**FOGALMAK**

e-Világ, e-kereskedelem, e-bank, e-állampolgárság, virtuális személyiség, információs társadalom, adatvédelem, internetes bűnözés, digitális eszközöktől való függőség

**JAVASOLT TEVÉKENYSÉGEK**

Az információs társadalom múltjában kijelölt szakasz (például ókori számolási módszerek vagy elektromechanikus gépek) projekt módszerrel történő feldolgozása

Az állampolgári jogok és kötelességek online gyakorlása, például bejelentkezés egészségügyi vizsgálatra vagy veszélyeshulladék-lerakási címek keresése

Az elektronikus kommunikáció gyakorlatában felmerülő problémák megismerése, valamint az ezeket megelőző vagy ezekre reagáló, biztonságot szavatoló beállítások megismerése, használata

Megfigyelések végzése és értelmezése a közösségi portálokon, keresőmotorok használata közben rögzített szokásokról, érdeklődési körökről, személyes profilokról

Az adatok és az online identitás védelmét biztosító lehetőségeket alkalmazása, például a közösségi oldalakon elérhető személyes adatok keresése, korlátozása és törlése

Többszemponú, hatékony információkeresési feladatok megoldása más tantárgyak tananyagához kapcsolódó témában

**Témakör: A digitális eszközök használata****Javasolt óraszám: 4 óra****TANULÁSI EREDMÉNYEK**

*A témakör tanulása hozzájárul ahhoz, hogy a tanuló a nevelési-oktatási szakasz végére:*

célszerűen választ a feladat megoldásához használható informatikai eszközök közül;

önállóan használja az operációs rendszer felhasználói felületét;

önállóan kezeli az operációs rendszer mappáit, fájljait és a felhőszolgáltatásokat;

használja a digitális hálózatok alapszolgáltatásait.

*A témakör tanulása eredményeként a tanuló:*

tapasztalatokkal rendelkezik az iskolai oktatáshoz kapcsolódó mobileszközökre fejlesztett alkalmazások használatában;  
az informatikai eszközöket önállóan használja, a tipikus felhasználói hibákat elkerüli, és elhárítja az egyszerűbb felhasználói szintű hibákat;  
értelmezi az informatikai eszközöket működtető szoftverek hibajelzéseit, és azokról beszámol;  
tapasztalatokkal rendelkezik a digitális jelek minőségével, kódolásával, tömörítésével, továbbításával kapcsolatos problémák kezeléséről;  
ismeri a térinformatika és a 3D megjelenítés lehetőségeit.

#### **FEJLESZTÉSI FELADATOK ÉS ISMERETEK**

Az informatikai eszközök egészségre gyakorolt hatásai

Az informatikai eszközök működési elveinek megismerése és használata

Az informatikai eszközök be- és kiviteli perifériái, a háttértárak, továbbá a kommunikációs eszközök. A felhasználás szempontjából fontos működési elvek és paraméterek

Az informatikai eszközök, mobileszközök operációs rendszerei

Az operációs rendszer segédprogramjai. Az állományok és könyvtárak tömörítése

Az operációs rendszerek, helyi hálózatok erőforrásainak használata, jogosultságok ismerete. Tudatos felhasználói magatartás erősítése, a felelős eszközhasználat kialakítása, tudatosítása; etikus információkezelés

Felhőszolgáltatások igénybevétele, felhasználási területei, virtuális személyiség és a hozzá tartozó jogosultságok szerepe, kezelése. Alkalmazások a virtuális térben. Állományok tárolása, kezelése és megosztása a felhőben

#### **FOGALMAK**

adat, információ, hír, digitalizálás, digitalizálás minősége, kódolás, kódolási problémák, ergonómia, be- és kikapcsolás folyamata, be- és kiviteli periféria, háttértár, kommunikációs eszközök, működési elv, működési paraméterek, hálózatok felhasználási területei, mobileszközök operációs rendszere, operációs rendszerek eszközekezelése, operációs rendszer segédprogramjai, állományok és könyvtárak tömörítése, helyi hálózat, jogosultságok, etikus információkezelés

#### **JAVASOLT TEVÉKENYSÉGEK**

Digitális eszközök és perifériáinak feladatot segítő felhasználása projektfeladatokban

Bemutatóhoz, projektfeladathoz tartozó állományok rendezett tárolása a lokális gépen, azok megosztása a társakkal a felhőszolgáltatáson keresztül

Adatok tömörített tárolása, továbbítása a hálózaton keresztül az együttműködés érdekében

Történelmi, földrajzi témák feldolgozásához térinformatikai, térképalkalmazások felhasználása

A 3D megjelenítés lehetőségeinek felhasználása tantárgyi feladatokban

Közös munka esetén a digitális erőforrásokhoz tartozó hozzáférési és jogosultsági szintek megismerése

### **A fejlesztés várt eredményei a 7. évfolyam végén**

#### **A tanuló az informatikai eszközök használata témakör végére**

ismerjen meg különböző informatikai környezeteket;

ismerje és tudja használni egy operációs rendszer, valamint a számítógépes hálózat alapszolgáltatásait;

ismerje az informatikai eszközökkel kapcsolatos függőség néhány jellemzőjét, legyen képes tenni a függőség kialakulása ellen;

tudja megkülönböztetni a számítógép és egyéb informatikai eszközök főbb részegységeit;

ismerje a legfontosabb perifériák működési elveit;

önállóan legyen képes a tanult feladattípusok azonosítására, a megoldáshoz szükséges hardver- és szoftvereszközök kiválasztására és használatára.

**A tanuló az alkalmazói ismeretek témakör végére**

tudjon különböző típusú dokumentumokba különböző objektumokat beilleszteni;  
tudjon szöveget, képet, rajzot is tartalmazó dokumentumot minta vagy leírás alapján *elkészíteni*;  
tudjon médiaelemeket minta vagy leírás alapján elkészíteni;  
tudjon egyszerű táblázatot létrehozni;  
tudjon bemutatót készíteni.

**A tanuló a problémamegoldás informatikai eszközökkel és módszerekkel témakör végére**

lássa át a problémamegoldás folyamatát;  
ismerje és használja az algoritmusleíró eszközöket;  
ismerje egy programozási nyelv alapszintű utasításait;  
legyen képes tantárgyi szimulációs programok használatára.

**A tanuló az infokommunikáció témakör végére**

legyen képes megkeresni a kívánt információt;  
legyen képes az információ értékelésére;  
legyen képes előkészíteni az információt weben történő publikálásra;  
tudja megkülönböztetni a publikussá tehető és a védendő adatait;  
használja a legújabb infokommunikációs technológiákat, szolgáltatásokat.

**A tanuló az információs társadalom témakör végére**

ismerje az informatikai biztonsággal és adatvédelemmel kapcsolatos fogalmakat;  
ismerje az adatokkal való visszaélésekből származó veszélyeket és következményeket;  
ismerjen megbízható információforrásokat;  
legyen képes értékelni az információ hitelességét;  
ismerje az informatikai eszközök etikus használatára vonatkozó szabályokat;  
ismerje az információforrások etikus felhasználási lehetőségeit;  
ismerje fel az informatikai eszközök használatának az emberi kapcsolatokra vonatkozó következményeit;  
ismerjen néhány elektronikus szolgáltatást;  
legyen képes a szolgáltatások igénybevételére, használatára, lemondására.

**A tanuló a könyvtári informatika témakör végére**

a könyvtár és az internet szolgáltatásait igénybe véve képes önállóan releváns forrásokat találni konkrét tantárgyi feladataihoz;  
a választott forrásokat képes alkotóan és etikusan felhasználni a feladatmegoldásban;  
képes alkalmazni a más tárgyakban tanultakat (pl. informatikai eszközök használata, szövegalkotás);  
egyszerű témában képes az információs problémamegoldás folyamatát önállóan végrehajtani.

**Az elvárt minimum-követelmények a 7. évfolyam végén****A tanuló az informatikai eszközök használata témakör végére**

*tudja megkülönböztetni a számítógép és egyéb informatikai eszközök főbb részegységeit;  
ismerje a legfontosabb perifériák működési elveit;*

**A tanuló az alkalmazói ismeretek témakör végére**

*tudjon szöveget, képet, rajzot is tartalmazó dokumentumot minta vagy leírás alapján elkészíteni;*

*tudjon egyszerű táblázatot létrehozni.*

**A tanuló a problémamegoldás informatikai eszközökkel és módszerekkel témakör végére ismerje és használja az algoritmusleíró eszközöket;**  
*ismerje egy programozási nyelv alapszintű utasításait;*

**A tanuló az infokommunikáció témakör végére legyen képes megkeresni a kívánt információt;**

**A tanuló az információs társadalom témakör végére ismerje az informatikai eszközök etikus használatára vonatkozó szabályokat;**

**A tanuló a könyvtári informatika témakör végére a könyvtár és az internet szolgáltatásait igénybe véve képes önállóan releváns forrásokat találni konkrét tantárgyi feladataihoz;**

### **A fejlesztés várt eredményei a 7. évfolyam végén**

**A tanuló az alkalmazói ismeretek témakör végére**  
tudjon különböző típusú dokumentumokba különböző objektumokat beilleszteni;  
tudjon szöveget, képet, rajzot is tartalmazó dokumentumot minta vagy leírás alapján elkészíteni;  
tudjon médiaelemeket minta vagy leírás alapján elkészíteni;  
tudjon egyszerű táblázatot létrehozni;  
ismerje a diagramok szerkesztésének, módosításának lépéseit;  
tudjon bemutatót készíteni.

**A tanuló a problémamegoldás informatikai eszközökkel és módszerekkel témakör végére**  
lássa át a problémamegoldás folyamatát;  
ismerje és használja az algoritmusleíró eszközöket;  
ismerje egy programozási nyelv alapszintű utasításait;  
tudjon kódolni algoritmusokat;  
tudjon egyszerű vezérlési feladatokat megoldani fejlesztői környezetben;  
ismerjen és alkalmazzon tervezési eljárásokat;  
legyen képes meghatározni az eredményt a bemenő adatok alapján;  
legyen képes tantárgyi szimulációs programok használatára.

**A tanuló az információs társadalom témakör végére**  
ismerje az informatikai biztonsággal és adatvédelemmel kapcsolatos fogalmakat;  
ismerje az adatokkal való visszaélésekből származó veszélyeket és következményeket;  
ismerjen megbízható információforrásokat;  
legyen képes értékelni az információ hitelességét;  
ismerje az informatikai eszközök etikus használatára vonatkozó szabályokat;  
ismerje az információforrások etikus felhasználási lehetőségeit;  
ismerje fel az informatikai eszközök használatának az emberi kapcsolatokra vonatkozó következményeit;  
**ismerjen néhány elektronikus szolgáltatást;**  
legyen képes a szolgáltatások igénybevételére, használatára, lemondására.

**A tanuló a könyvtári informatika témakör végére**



a könyvtár és az internet szolgáltatásait igénybe véve képes önállóan releváns forrásokat találni konkrét tantárgyi feladataihoz;  
a választott forrásokat képes alkotóan és etikusan felhasználni a feladatmegoldásban;  
képes alkalmazni a más tárgyakban tanultakat (pl. informatikai eszközök használata, szövegalkotás);  
egyszerű témában képes az információs problémamegoldás folyamatát önállóan végrehajtani.

### **Az elvárt minimum követelmények a 8. évfolyam végén**

#### **A tanuló az alkalmazói ismeretek témakör végére**

*tudjon különböző típusú dokumentumokba különböző objektumokat beilleszteni;  
tudjon szöveget, képet, rajzot is tartalmazó dokumentumot minta vagy leírás alapján elkészíteni;*

#### **A tanuló a problémamegoldás informatikai eszközökkel és módszerekkel témakör végére**

*ismerje egy programozási nyelv alapszintű utasításait;  
tudjon kódolni algoritmusokat;*

#### **A tanuló az információs társadalom témakör végére**

*ismerje az adatokkal való visszaélésekből származó veszélyeket és következményeket;  
ismerjen megbízható információforrásokat;*

#### **A tanuló a könyvtári informatika témakör végére**

*a választott forrásokat képes alkotóan és etikusan felhasználni a feladatmegoldásban;*

### **A tantárgyi értékelés formái, szempontjai**

Az **informatika órai értékelés célja** az, hogy visszajelzést adjon a tanulók teljesítményéről, mind a diákoknak, szülőknek, tanároknak. Az értékelés folyamán a pedagógusnak lehetőséget kell adnia a tanulónak, hogy megmutathassák, hogy mit tudnak, és nem azt, hogy mit nem.

Az embereknek ma már tudniuk kell használni a számoló- és számítógépeket,

a tanulást már nem passzív információ-befogadásnak tekintjük,

a diákok tudásszintjét a világ többi országának tanulóinak tudásszintjére kell hozni.

Ezért célunk a tanulók matematikai műveltségének megalapozása, a középszintű oktatásra való felkészítés, a matematika megértése és gyakorlati használata. Az értékelés forrásai a következők lehetnek: megfigyelések, kommunikáció, tanulói munkák. A megfigyelések történhetnek, önálló, pár- vagy csoportmunka folyamata közben, a kommunikáció magában foglalhatja a problémák elmagyarázását, a házi feladat bemutatását, a megoldási ötlet vázlatát, stb. A tanulói munkák nagyon sokrétűek lehetnek, például önálló tanulói beszámolók, tesztek, írásbeli ellenőrzések, dolgozatok, röpdolgozatok.

**A diagnosztikus mérést** minden évfolyam esetén, a tanév elején végzünk. A diagnosztikus értékelés a helyzetfeltárás eszköze, az „induló” tudás megállapítására szolgál, arra irányul, hogy a diákok birtokában vannak-e az elsajátítandó anyagrészt megalapozó ismereteknek. Ilyen módon információkat szerzünk arra vonatkozóan, hogy diákjaink hol tartanak. A diagnózis alapján dönthetünk arról, hogy munkánkat hogyan kezdjük, illetve folytassuk a vizsgált tanulócsoporthoz. Ez a pedagógus tájékozódását szolgálja, így szerezhetik meg a további munka megtervezéséhez szükséges információk. A diagnosztikusfelmérésre nem adható



érdemjegy, de a következtetéseket a diákokkal érdemes megosztani, mivel ettől az együttműködési hajlandóság növekedése várható.

**A formatív értékelés** a tananyag feldolgozása közben zajló segítségnyújtást tűzi ki célul.

A formatív értékelés során adott érdemjegy nem *minősíti* a diákot. A formatív értékelés eredményei a tanuló szüleit is tájékoztatják arról, hogy gyermekük teljesítménye az aktuális követelményeknek és elvárásoknak mennyire felel meg.

**A szummatív értékelés** összegzőminősítést ad arról, hogy valamely tanulmányi szakasz, illetve a tanév végén a diák hogyan tett eleget a tanulmányi követelményeknek. A szummatív értékelés leggyakoribb formája a félévi és év végi osztályzat.

A visszacsatolás révén mindhárom értékelési típus elősegíti a pedagógiai tervezést.

### **Osztályzattal értékelhető:**

Év eleji felmérés (diagnosztikus), amennyiben jól sikerült, és a tanuló elfogadja az osztályzatot, egyébként nem adható rá érdemjegy, csak %-os értékeléssel minősíthető;

Témakör közben íratott felmérés, „kisdolgozat” (formatív értékelés);

Témakör végén, illetve tanév végén íratott felmérés (szummatív értékelés);

Házi feladat ismertetése;

Szóbeli felelet;

Számítógépes feladatok megoldása;

Órai munka önálló, pár- vagy csoportmunka folyamata közben;

Önálló tanulói beszámoló egy adott témáról előzetes felkészülés alapján;

Órai feladatmegoldásokra, házi feladatra adott piros pontok kigyűlése esetén;

### **Az írásbeli dolgozatok értékelésének szabályai:**

Formatív értékelés és témazáró dolgozatok esetén a ponthatárok százalékos eloszlása

0% - 32% között	elégtelen	(1)
33% - 50% között	elégséges	(2)
51% - 75% között	közepes	(3)
76% - 90% között	jó	(4)
91% - 100% között	jeles	(5)

A diáknak legalább havonta 1 érdemjeggyel kell rendelkeznie. A tanév folyamán legalább 2 témazáró dolgozat írása kötelező.

Jegyek jelölése színekkel

a témakör végén, illetve tanév végén íratott felmérés (szummatív értékelés) jegyeit pirossal, a témakör közben íratott felmérés, „kisdolgozat” (formatív értékelés), szóbeli felelet jegyeit kézzel,

házi feladat ismertetése; számítógépes feladatok megoldása; órai munka önálló, pár- vagy csoportmunka folyamata közben; önálló tanulói beszámoló egy adott témáról előzetes felkészülés alapján; órai feladatmegoldásokra, házi feladatra adott piros pontok kigyűlése esetén; a jegyeit kézzel.

Kétes jegy esetén a **piros** jegy a mérvadó, a **kék** jegy az **értékének megfelelően** kerül kiértékelésre.

## IV.2.16 Technika és tervezés



Földeáki Návay Lajos Általános Iskola  
6922 Földeák, Zárda u. 18-20.  
OM:029695

## TECHNIKA ÉS TERVEZÉS

### Helyi tantárgyi tanterv

#### 5-7. évfolyam

##### A tantárgy nevelési és fejlesztési célrendszere megvalósításának iskolai keretei:

- az iskolában általános tantervű oktatás folyik a lentiekben részletezett helyi tanterv alapján
- a tanulócsoporthoz osztály szinten vagy képesség szerinti csoportbontásban kialakítható

##### A tantárgy órakerete:

Évfolyam	Heti órakeret	Éves kerettantervi órakeret	Évi összes órakeret
		Kerettantervi tervezés	
5.	1	36	36
6.	1	36	36
7.	1	36	36

##### A tantárggyal kapcsolatos pedagógiai szervezési megjegyzések:

##### A helyi tanterv alapját jelentő kerettanterv:

Az 5/2020. (I.31.) Korm. rendelettel módosított, a Nemzeti alaptanterv kiadásáról, bevezetéséről és alkalmazásáról szóló 110/2012. (IV:4) Korm. rendelet alapján, az Oktatási Hivatal által javasolt Kerettanterv az általános iskola 5-8. évfolyam számára – Technika és tervezés 5-7. évfolyam „D” modul

<b>5. évfolyam</b>	
<b>Témakör neve</b>	<b>Témakör összidő kerete</b>
Anyagok és alakításuk	3
Műszaki kommunikáció	5
Papír	3
Textil	4
Természetes és mesterséges faanyagok	6
Fém	4
Műanyag	3
Gépek, gépelemek	5
Elektromos áram, elektromos áramkör	3
<b>Összes óraszám:</b>	<b>36</b>

<b>6. évfolyam</b>	
<b>Témakör neve</b>	<b>Témakör összidő kerete</b>
Anyagok és alakításuk	3
Műszaki kommunikáció	5
Papír	3
Textil	4
Természetes és mesterséges faanyagok	6
Fém	4
Műanyag	3
Gépek, gépelemek	5
Elektromos áram, elektromos áramkör	3
<b>Összes óraszám:</b>	<b>36</b>

<b>7. évfolyam</b>	
<b>Témakör neve</b>	<b>Témakör összidő kerete</b>
Mechanikai hajtások, mechanizmusok	7
Gépek felépítése, gépelemek	6
Elektromos áramkör – fogyasztók és kapcsolók soros és párhuzamos kapcsolása	7
Környezetünk gépei, gépszerelési gyakorlatok	6
Az irányítástechnika alapjai – vezérlés, szabályozás	4
Áramkört tartalmazó komplex modell tervezése és kivitelezése	6
<b>Összes óraszám:</b>	<b>36</b>

## Technika és tervezés

A technika és tervezés tantárgy a problémamegoldó gondolkodást, a saját tapasztalás útján történő ismeretszerzést helyezi a középpontba, melynek eszköze a tanórákon megvalósuló kreatív tervező és alkotó munka, a hagyományos kézműves és a legmodernebb digitális technológiák felhasználásával. A tantervben kiemelt szerepet kap a tanulni tudás, az alkalmazás, a problémamegoldáson alapuló alkotás. Ezt szolgálják a kínált tevékenységek, a nevelés, a kompetenciafejlesztés és a műveltség tartalom leírt rendszere, az egyes elemek arányos megjelenítése.

*A technika és tervezés tantárgy a Nemzeti alaptantervben rögzített kulcskompetenciákat az alábbi módon fejleszti:*

**A kommunikációs kompetenciák:** A tantárgy tanulása során a tanuló elképzeléseit, terveit megoszthatja társaival, véleményét ütközteti, a különbségek tisztázásával konszenzusra jut. A tanórákon a csoportban végzett feladatmegoldás során a tanulónak együttműködési készségeit fejlesztve lehetősége nyílik építő jellegű párbeszédre. Kiemelt jelentőségű a szaknyelv használata, a szakkifejezések helyes és szakszerű alkalmazása. Ezzel párhuzamosan – a tananyag jellegéből adódóan – a tanuló vizuális kommunikációs kompetenciái is fejlődnek. Megtanul rajz, ábra, műszaki leírás alapján építeni, tárgyakat kivitelezni, terveit rajzban bemutatni, szóban fogalmazni, előadni. A tantárgy technikatörténeti ismeretei hozzájárulnak a régi korok – esetleg tájegységenként eltérő – elnevezéseinek megismeréséhez és elsajátításához, amin keresztül bemutatható a gyakorlati tevékenységhez kapcsolódó nyelvhasználat gazdagsága, árnyaltsága és a tájnyelvi értékek.

**A digitális kompetenciák:** A tantárgy olyan értékrendet közvetít, melynek szerves része a környezet folyamatos észlelése, az információhoz jutás, az információk értékelése, beépülése a hétköznapi életbe. A tanuló elsajátítja az alapvető technikákat ahhoz, hogy az információ hitelességét és megbízhatóságát értékelni tudja. A technika és tervezés a különböző tevékenységek, munkafolyamatok, technológiák algoritmizálásával támogatja a digitális tervezői kompetenciákat, hozzájárul a rendszerszintű gondolkodáshoz. A tantárgy tanítása során kiemelt fontosságú a vizuális szemléltetés, és speciális lehetőségeket nyújt a különféle digitális tervezőprogramok felhasználása számára.

**A matematikai, gondolkodási kompetenciák:** A technika és tervezés a természettudományos tantárgyak – környezetismeret, természettudomány 5–6. évfolyam – előkészítésében, valamint azok bevezetését követően a tanult ismeretek szintetizálásában és gyakorlati alkalmazásában tölt be fontos szerepet. A célok eléréséhez széles körű, differenciált tevékenységrendszert alkalmaz, mellyel megalapozza a tanulók természettudományos és műszaki műveltségét, segíti a mindennapi életben felmerülő problémák megoldását. A tanuló az anyaghasználat, az eszközök, a technológiák fejlődésének követésével, a változások hatásainak elemzésével értékeli környezete állapotát, életvitelét.

**A személyes és társas kapcsolati kompetenciák:** A tantárgy változatos tevékenységeken keresztül ad lehetőséget a praktikus feladatmegoldó képesség fejlesztésére, valamint a kedvelt, sikerélményt nyújtó tevékenységi területek azonosítására, ezzel segítve a tanuló pályaválasztási döntését is. A tanuló a másokkal közösen végzett csoportos gyakorlati alkotótevékenységek révén szerez tapasztalatot a csoporttagokkal tervezett együttműködés kialakításának lehetőségeiről és a csoporton belüli vezetői, illetve végrehajtói szerepekről.

**A kreativitás, a kreatív alkotás, önkifejezés és kulturális tudatosság kompetenciái:** A tanulóban az iskolai tevékenysége során erősödik a cselekvő tudatosság, amely hozzájárul a munkára vonatkozó igényességhez, az életvitel aktív alakításához, fejlesztéséhez. A kreatív alkotás készségei tekintetében fejlesztési lehetőséget biztosít a különböző tárgyak és működőképes eszközök tanulói tervezése. Az emberek mindennapi életet átalakító jelentős technikai találmányok történetének és emberi életre gyakorolt hatásának megismerése hozzájárul a kulturális tudatosság fejlesztéséhez.

**Munkavállalói, innovációs és vállalkozói kompetenciák:** A tantárgyi keretekben végzett tevékenységek elősegítik, hogy a tanulók számára olyan munkavállalói és vállalkozói készségek fejlesztésére nyíljon lehetőség, mint a tervezés, szervezés, irányítás, tapasztalatok értékelése, kockázatfelmérés és kockázatvállalás, az egyéni és csapatmunkában történő munkavégzés, felelősségvállalás. Ezek a készségek alapvető alkalmazkodási lehetőséget biztosítanak a szakmák gyorsan változó világában történő eligazodáshoz. A tevékenységek során szerzett munkatapasztalat hozzájárul a pályaválasztási önismeret, a továbbtanulási és a szakmaválasztási célok kirajzolódásához, valamint az élethosszig tartó tanulás mint szükségszerűség és érték felismerésének megalapozásához.

Cél a tanulók életében felmerülő komplex gyakorlati problémák megoldási készségének kialakítása, a cselekvés általi tanulás és fejlődés támogatása. A tanulók a tanulási folyamat során használható (működő, megehető, felvehető stb.) produktumokat hoznak létre valódi anyagokból, ezekhez az adott életkorban biztonságosan használható szerszámokat, eszközöket alkalmazva.

A tantárgy sajátossága, hogy a tanórai tevékenység gyakorlatközpontú; kiemelkedő jellemzője, hogy a tanulási folyamatban központi szerepet kap az ismereteken túlmutató tudásalkalmazás, ezért az értékelés elsősorban az alkotó folyamatra, a munkavégzési szokásokra, az elkészült produktumra irányul, és jelentős szerepet kap benne az elért sikerek, eredmények kiemelése, a pozitív megerősítés.

A tantárgy tanulása és tanítása során célszerű alkalmazni azokat a közismereti tárgyak tanulása során elsajátított ismereteket, amelyek segíthetnek a mindennapi életben felmerülő problémák megoldásában. Olyan cselekvőképesség kialakítása a cél, amelynek mozgatója a felelősségérzet és az elköteleződés, alapja pedig a megfelelő autonómia és nyitottság, megoldási komplexitás. A tantárgy struktúrájában rugalmas, elsősorban cselekvésre épít és tanulócentrikus. A megszerzhető tudás alkalmazható, s ezzel lehetővé teszi a mindennapi életben használható és hasznos készségek kialakítását és a munka világában való alkalmazását.

A technika és tervezés tantárgy tanterve négy modult kínál, melyekből az iskola kiválaszthatja és a helyi tantervébe illesztheti a sajátosságaihoz illő, a tanulók érdeklődésének leginkább megfelelő tantervi tartalmakat tartalmazó modul tantárgyat.

## **MODUL „D”: Modellezés – tárgyalkotás technológiai**

A technika és tervezés tantárgy „D”: Modellezés – tárgyalkotás technológiai modulját azoknak az intézményeknek ajánljuk alkalmazásra, melyek rendelkeznek megfelelően felszerelt technika szaktanteremmel, illetve tervezik annak kialakítását, és meg tudják oldani a folyamatos anyagellátást.

A modul tanulásának-tanításának célja, hogy a tárgykészítésen, modellezésen keresztül fejlessze az alkotóképességet. A tanuló a manuális tevékenységek során elsajátítja az alapvető technikai eszközök balesetmentes és szakszerű használatát. Ebben a modulban érvényesülnek legjobban a technika tantárgy hagyományos alappillérei, az anyag – energia – információ; rendszer és modell.

Ezt a modult elsősorban a műszaki érdeklődésű tanulóknak ajánljuk, akiknek örömet okoz a kreatív alkotómunka, a szerszámokkal végzett termékkészítés. A csapatmunka, az együttgondolkodás fejleszti a műszaki kommunikációs készséget, a döntési képességet, kedvet csinálva az anyagmegmunkáló, tárgykészítő szakmák, a mérnöki pályák választásához.

A kerettanterv nem ír elő konkrét munkadarabokat, ezek kiválasztása a tárgyat tanító tanár feladata. Fontos, hogy ebbe a döntésbe a lehetőségekhez képest vonja be a tanulókat is, hiszen a modul eredményességének legfőbb záloga a tanulói motiváció. A munkadarabokat, modelleket úgy kell megválasztani, hogy azok legfeljebb 2-3 tanóra alatt elkészíthetők legyenek, megfeleljenek a tanulócsoporthoz szintjének és érdeklődésének. Az elkészített modellnek legyen funkciója, használati értéke. A megfelelő érdeklődés fenntartása érdekében az ügyesebb, gyorsabb gyerekeknek legyen lehetőségük a munkadarabok továbbfejlesztésére, egyéni ötleteik, elképzeléseik megvalósítására, míg a lassabban haladóknak is elég idő álljon rendelkezésre a befejezéshez.

A szerszámok megfelelő, balesetmentes használata, a technológiai utasítások pontos betartása megköveteli a tanulóktól a szabálykövető magatartást, ugyanakkor a már megismert műveleteket önállóan, kreatív módon kell alkalmaznia a saját tervek megvalósítása során.

A pályaaorientáció ismeretei nem külön témakörként jelennek meg. A tevékenységek tudatos szervezésével folyamatosan lehetővé kell tenni, hogy a tanulók felfedezzék belső értékeiket, és kipróbálják, hogy mire képesek. A reális önismeret és a pozitív énkép kialakítása, a csoportmunkában való feladatvállalás, az együttműködési képesség fejlesztése, a szakmák, foglalkozások jellemzőinek és az azokra való alkalmasság megismerése a pályaaorientációhoz ad támpontokat.

A tanuló a tanórán tevékenységét megtervezi, terveit megosztja. Alkotótevékenységét az előzetes tervek mentén folytatja.

Tevékenysége során célszerűen kiválasztja és rendeltetésszerűen használja a szükséges szerszámokat, eszközöket. Balesetmentesen dolgozik, a munkaterületen rendet tart. Munkavégzéskor szabálykövető, kooperatív magatartás jellemzi, melynek jelentőségét felismeri a munka biztonságának, eredményességének vonatkozásában. Társaival együttműködve, feladatmegosztás szerint tevékenykedik.

Az elkészült produktumot a tervhez viszonyítva értékeli. Értékként tekint alkotására, a létrehozott produktumra.

A tanórai tevékenységek fejlesztik a technológiai problémamegoldó gondolkodást. Céljuk, hogy a tanuló megfigyelés útján szerezzen tapasztalatokat környezetéről és annak változtatásairól. Ismerje fel és alkosson véleményt az emberi tevékenységek építő és romboló hatásairól.

A technika történetének megismerése során legyen nyitott az értékek felfedezésére, értse azok jövőt meghatározó szerepét.

A technológiai fejlődés vívmányait gazdaságossági, környezet- és egészségtudatos szempontok szerint elemezze, alkalmazza. Ismerje fel az ember személyes felelősségét a környezet alakításában. Lokális tevékenységében jelenjen meg a globális felelősség érzése.

A modul ismeretanyaga hozzájárul ahhoz, hogy a későbbiekben a tanuló fogyasztói döntéseit, magatartását, életvitelét környezet- és egészségtudatos ismeretei, attitűdjei irányítsák. Felismeri továbbá az egyes munkatevékenységek értékét a társadalom boldogulásában, a hétköznapi biztonságában. A családellátó és megélhetést biztosító foglalkozások elsajátításának lehetőségeiről tájékozott a modul szerinti területen.

## 5–6. évfolyam

A kétéves nevelési-oktatási szakaszban a tantárgy tanításának középpontjában a környezetben előforduló anyagok tulajdonságainak megismerése és felhasználása áll. Az Anyagok és alakításuk témakör bevezeti a különböző anyagokból való tárgykészítést, hozzájárul az ember környezetátalakító tevékenységének megértéséhez.

Ebben a szakaszban a tárgykészítés elsősorban egyéni munka során valósul meg. Fontos eleme a mintakövetés, az egyes szerszámok célszerű, balesetmentes használatának elsajátítása, a megkívánt műveletek minél pontosabb végrehajtása és a már megismert műveletek gyakorlása. Lehetőséget kell adni a tanulóknak arra, hogy a munkavégzés során megadott szempontok szerint egyéni terveket készítsenek, és azokat megvalósítsák.

A Gépek, gépelemek és az Elektromos áram, elektromos áramkör témakör előkészíti a következő nevelési-oktatási szakaszt. A tanuló tapasztalati úton szerez ismereteket a környezetében lévő gépekről, elektromos eszközökről. A különböző háztartási és egyéb eszközök megfigyelése, a gépek kiválasztásának szempontjai hozzájárulnak a tudatos fogyasztói magatartás kialakításához.

Az órai munkák során a tanuló tapasztalatot szerez a felhasznált anyagokról, például természetes és mesterséges faanyagok, műanyagok, fémek, papírok, textilek, képlékeny anyagok. Anyagvizsgálati módszerekkel – hajlítás, törés, hasítás, keménység-, rugalmasság-, nedvszívás-, korrózióvizsgálat – szemrevételezés, próba, összehasonlítás, mérés alapján önállóan szerez ismereteket a használt anyagokról. Tapasztalatait szóban és írásban is megfogalmazza. Áttekinti a papírok, textilek, természetes és mesterséges faanyagok, műanyagok, fémek legfontosabb tulajdonságait.

Tevékenységet irányítással tervezi, a tervezésnél figyel a célszerűsége és a takarékosagra. Terveiről vázlatot, szabadkézi rajzot készít.

Milliméteres pontossággal mér. Többféle mérőeszközt használ.

Tanári bemutatás alapján megismer, majd önállóan használ új szerszámokat, alkalmaz új műveleteket, például fűrész, ráspoly, reszelő, kalapács, csavarhúzó, lemezolló, fűrő, különböző fogók. Tanári útmutatás alapján választ szerszámot, eszközt. Többféle anyagból, több alkatrészről álló használati tárgyakat, maketteket, modelleket készít tanári minta alapján vagy megadott szempontok szerint, egyéni tervek alapján.

A munkavégzési szabályokat betartja. Csoportmunkában feladata szerint dolgozik, a szabályokat betartja, betartatja. Felismeri az egyes műveletek baleseti veszélyeit, tisztában van a védőeszközök használatának szükségességével.

Felismeri az elkészült produktum tervtől való eltérésének ok-okozati összefüggéseit. Megérti a munkatevékenység értékteremtő lényegét.

Környezetét megadott szempontok szerint jellemzi. Felismeri a környezeti tapasztalások, megfigyelések közötti ok-okozati összefüggéseket. Tevékenységének következményeit mérlegeli.

Konkrét munkatevékenységek, témák vonatkozásában ismeri annak múltbéli és a jelenben tapasztalható megvalósulását. A probléma megoldásához, tanári támogatással, több úton közelít. A problémamegoldás során irányítottan választ stratégiát.

A tanuló érti a jóllét fogalmát. Ismeri az ok-okozati összefüggéseket döntései egészségére gyakorolt hatásáról. Ismeri a döntés-előkészítés, döntés folyamatának elemeit. Hibás döntését felismeri. Döntésén segítséggel változtat.



Közvetlen – megtapasztalható – környezetére vonatkoztatva végzi az elemzést és az alkalmazást. Ismeri az egyes technológiai folyamatok végzése során felhasznált anyagok környezeti hatásait. Ismeri az emberi tevékenység eredményeként kialakuló globális problémákat és a lokális felelősségre épülő tevékenységi lehetőségeket. Ismeri fogyasztási szokásainak egészségre és környezetre gyakorolt hatását.

A munkavégzés során figyel társaira, a környezetre, a terv szerinti haladásra. Probléma esetén segítséget kér. Ismeri a csapat feladatrendszerét. Változó szerepekben vállal feladatokat. Ismeri a csoportmunka kereteit, elfogadja a csoport döntéseit, a delegált feladatokat. Részfeladatait pontosan, felelősséggel végzi.

Ismeri a tevékenységgel érintett foglalkozások jellemzőit, helyét a termelési, szolgáltatási rendszerekben.

### **Témakör: Anyagok és alakításuk**

**Javasolt óraszám: 6 óra**

#### **Tanulási eredmények**

A témakör tanulása hozzájárul ahhoz, hogy a tanuló a nevelési-oktatási szakasz végére: felismeri a technológiai fejlődés és a társadalmi, gazdasági fejlődés kapcsolatát; felismeri a környezeti tapasztalások, megfigyelések ok-okozati összefüggéseit.

A témakör tanulása eredményeként a tanuló:

áttekint a legfontosabb energiafajtákat, a primer energiahordozókat;

csoportosítja a primer energiahordozókat aszerint, hogy megújuló vagy nem megújuló energiahordozóról van szó.

#### **Fejlesztési feladatok és ismeretek**

Az emberi tevékenység hatása a természeti környezetre

Védekezés a természet hatásai ellen

A természetben található anyagok kitermelési módszereinek megismerése

A nyersanyag és az alapanyag fogalmának tisztázása

Az emberiség energiaigénye

Az energiaforrások fajtái

Annak felismerése, hogy a mesterséges környezet anyagait a természeti környezetből nyeri az ember

Az anyagok kitermelése és a természeti környezet károsítása közötti összefüggés felismerése

#### **Fogalmak**

technikai környezet, természeti környezet, társadalmi környezet, mesterséges környezet, alapanyag, nyersanyag, érc, bányászat, erdőgazdálkodás, fakitermelés, természetvédelem, környezetszennyezés, hulladék, szükséglet, időjárási hatások, energiafajták, megújuló energia, nem megújuló energia, elsődleges (primer) és másodlagos (származtatott) energia, fenntarthatóság

#### **Javasolt tevékenységek**

Az emberi tevékenység természeti környezetre gyakorolt hatásának megismerése esettanulmányokon keresztül, többféle nézőpont figyelembevételével. Véleményformálás, vélemények ütköztetése

Üzemlátogatás vagy film megtekintése (erdészet, fatelep, bánya stb.)

A legfontosabb energiafajták, energiahordozók megismerése. Az emberiség energiaigényének áttekintése grafikonok, diagramok elemzésén keresztül

### **Témakör: Műszaki kommunikáció**

**Javasolt óraszám: 8 óra**

**Tanulási eredmények**

A témakör tanulása hozzájárul ahhoz, hogy a tanuló a nevelési-oktatási szakasz végére: elemi műszaki rajzi ismereteit alkalmazza a tervezés során; alkalmazza a vetületi ábrázolást.

A témakör tanulása eredményeként a tanuló:

felismeri a méretmegadás elemeit;  
műszaki rajzon azonosítja a műszaki rajzjeleket – látható él, nem látható él, hajlítási él, szimmetriatengely, átmérő, sugár;  
ismeri a méretarányos kicsinyítés, nagyítás feladatát, jelentőségét;  
felismeri a vetületi ábrázolást.

**Fejlesztési feladatok és ismeretek**

A szabályok szükségességének belátása, szabálykövető magatartás fejlesztése

A térszemlélet és az elvont gondolkodás fejlesztése

A tapasztalati úton történő információgyűjtés képességének fejlesztése

Ok-okozati összefüggések felismerése

A mérés célja, fontossága

Mérőeszközök alkalmazása

Mérés milliméteres pontossággal

Műszaki rajzi alapismeretek elsajátítása

Méretmegadás elemei, szabályai

Vetületi ábrázolás, méretarány alkalmazása

Rajzolvasási gyakorlatok, műszaki rajz készítése egyszerűbb tárgyról

A valóság és az ábra összefüggéseinek felismerése

**Fogalmak**

mérés, mérőeszköz, mérési pontosság, méretmegadás elemei és szabályai, vonalfajták, méretszám, méretarány, vetület, hajlítási vonal, középvonal, látható él, nem látható él, átmérő, sugár, anyagvastagság

**Javasolt tevékenységek**

Térbeli alakzatok, tárgyak és róluk készült műszaki rajzok, axonometrikus ábrák tanulmányozása, a valóság és az ábra közötti kapcsolat, megfelelés felismerése

Mérőeszközök használata, mérés milliméter pontossággal

Műszaki rajzok értelmezése, a műszaki ábrázolás jelképeinek, szabályainak megismerése, azonosítása, alkalmazása

Vetületi ábra, egyszerű műszaki rajz készítése szabadkézzel, majd szerkesztéssel geometrikus testekről, és később a tárgytervezési folyamat részeként

**Témakör: Papír****Javasolt óraszám: 6 óra****Tanulási eredmények**

A témakör tanulása hozzájárul ahhoz, hogy a tanuló a nevelési-oktatási szakasz végére: felismeri a környezeti tapasztalások, megfigyelések közötti ok-okozati összefüggéseket; megismeri a legfontosabb anyagok tulajdonságait, alakításuk műveleteit, szerszámait; elsajátítja a kézi anyagmegmunkálás legfontosabb műveleteihez szükséges szerszámok célszerű, balesetmentes használatát;

tevékenységének következményeit mérlegeli.

A témakör tanulása eredményeként a tanuló:

irányítással, egyszerűbb anyagvizsgálati módszerekkel információkat szerez a papíryanagok tulajdonságairól;  
áttekinti a papírok legfontosabb tulajdonságait;  
használati tárgyakat, maketteket, modelleket készít papírból tanári minta alapján vagy megadott szempontok szerint egyéni tervek alapján;  
gyakorolja a papírmunkálás legfontosabb műveleteit, az azokhoz szükséges szerszámok célszerű, balesetmentes használatát.

### **Fejlesztési feladatok és ismeretek**

A térszemlélet fejlesztése

A tapasztalati úton történő információgyűjtés képességének fejlesztése

Ok-okozati összefüggések felismerése

Munkatevékenység értékteremtő lényegének értelmezése

Munkavégzési szokások fejlesztése

Anyagok újrahasznosítása

Papíralapanyagok, papírfajták

A papír tulajdonságainak megismerése egyszerűbb anyagvizsgálati módszerekkel – szemrevételezés, próba, összehasonlítás, mérés alapján

Térbeli testek, tárgyak, modellek, makettek készítése papírból

A tulajdonságok és a felhasználási terület közötti összefüggés felismerése

A feladatokhoz kapcsolódó technológiák és szerszámok, eszközök megismerése

A papír előállításához és megmunkálásához kötődő szakmák

### **Fogalmak**

a papír fizikai és technológiai tulajdonságai, anyagok újrafelhasználása, az elvégzett feladatokhoz kapcsolódó technológiák és szerszámok, eszközök megnevezése

### **Javasolt tevékenységek**

A papírral kapcsolatos előzetes ismeretek felelevenítése, rendszerezése

A papír tulajdonságainak megismerése egyszerűbb anyagvizsgálati módszerekkel, egyes papírfajták elkülönítése. Javasolt anyagvizsgálatok: szálirány meghatározása tépéspróbával, nedvszívó képesség vizsgálata, íráspróba, hajtogathatóság vizsgálata

Használati tárgyak – például díszdoboz – készítése papírból, leírás, illetve saját terv alapján

A munkakörnyezet rendjének fenntartása, törekvés a takarékosagra

A tapasztalatok és egyéb információk értelmezése és felhasználása a munkavégzés során

Információgyűjtés a végzett tevékenységekhez kötődő szakmákról, tanulási utakról

### **Témakör: Textil**

**Javasolt óraszám: 8 óra**

### **Tanulási eredmények**

A témakör tanulása hozzájárul ahhoz, hogy a tanuló a nevelési-oktatási szakasz végére:

önállóan szerez információt megfigyelés, vizsgálat, adatgyűjtés útján;

felismeri a környezeti tapasztalások, megfigyelések közötti ok-okozati összefüggéseket;

megismeri a legfontosabb anyagok tulajdonságait, alakításuk műveleteit, szerszámait;

elsajátítja a kézi anyagmegmunkálás legfontosabb műveleteihez szükséges szerszámok célszerű, balesetmentes használatát;

tevékenységének következményeit mérlegeli.

A témakör tanulása eredményeként a tanuló:

irányítással, egyszerűbb anyagvizsgálati módszerekkel információkat szerez a textilanyagok tulajdonságairól;  
áttekinti a textilek legfontosabb tulajdonságait;  
használati tárgyakat készít textilből tanári minta alapján vagy megadott szempontok szerint egyéni tervek alapján;  
elsajátítja, gyakorolja a textilkészítés, -megmunkálás legfontosabb műveleteit, az azokhoz szükséges szerszámok célszerű, balesetmentes használatát.

### **Fejlesztési feladatok és ismeretek**

A tapasztalati úton történő információgyűjtés képességének fejlesztése  
Ok-okozati összefüggések felismerése  
Munkatevékenység értékteremtő lényegének értelmezése  
Munkavégzési szokások fejlesztése  
Textilipari nyersanyagok csoportosítása  
Textíliák egyszerű összehasonlító vizsgálata  
Textilkészítési eljárások – szövés, hurkolás, nemezelés  
A textil alapanyagok, a textilkészítési módok és az alkalmazásuk közötti összefüggés felismerése  
Egyszerű munkadarab készítése textilből – 2-3 öltésfajta gyakorlati alkalmazása  
Az öltésfajta és alkalmazásuk közötti összefüggések felismerése  
Anyagok újrafelhasználása, újrahasznosítása  
A textil előállításához és megmunkálásához kötődő szakmák

### **Fogalmak**

természetes szálás anyagok, mesterséges szálás anyagok, fonás, szövés, hurkolás, nemezelés, öltésfajta – ideiglenes öltés, rögzítő öltések, hímző öltések; az elvégzett feladatokhoz kapcsolódó technológiák és szerszámok, eszközök megnevezése

### **Javasolt tevékenységek**

A textilanyagokkal kapcsolatos előzetes ismeretek felelevenítése, rendszerezése  
A textil tulajdonságainak megismerése egyszerűbb anyagvizsgálati módszerekkel. Javasolt anyagvizsgálatok: nedvszívás, lég- és vízáteresztési próba, szakíthatóság, gyűrődési hajlam vizsgálata, alapanyag fajtájának meghatározása égetési próbával  
Textilfélék csoportosítása különféle szempontok szerint  
Használati tárgyak – például zsákok, tartók, figurák – készítése textilből, leírás, illetve saját terv alapján. Az öltésfajta és alkalmazásuk közötti összefüggések felismerése  
A munkavégzés eszközeinek célszerű, balesetmentes használatához szükséges mozdulatok elsajátítása, begyakorlása. A munkakörnyezet rendjének fenntartása, törekvés a takarékosagra, az anyagok újrafelhasználására  
A tapasztalatok és egyéb információk értelmezése és felhasználása a munkavégzés során  
Információgyűjtés a végzett tevékenységekhez kötődő szakmákról, tanulási utakról

### **Témakör: Természetes és mesterséges faanyagok**

**Javasolt óraszám: 12 óra**

### **Tanulási eredmények**

A témakör tanulása hozzájárul ahhoz, hogy a tanuló a nevelési-oktatási szakasz végére:  
önállóan szerez információt megfigyelés, vizsgálat, adatgyűjtés útján;  
felismeri a környezeti tapasztalások, megfigyelések közötti ok-okozati összefüggéseket;  
megismeri a legfontosabb anyagok tulajdonságait, alakításuk műveleteit, szerszámait;

elsajátítja a kézi anyagmegmunkálás legfontosabb műveleteihez szükséges szerszámok célszerű, balesetmentes használatát;  
tevékenységének következményeit mérlegeli.

A témakör tanulása eredményeként a tanuló:

irányítással, egyszerűbb anyagvizsgálati módszerekkel információkat szerez a faanyagok legfontosabb tulajdonságairól;

elemi műszaki rajzi ismereteit alkalmazza a tervezés során;

alkalmazza a vetületi ábrázolást;

megismer, majd önállóan használ új szerszámokat, alkalmaz új műveleteket, például fűrész, ráspoló, reszelő, kalapács, csavarhúzó, fűrő;

használati tárgyakat, maketteket, modelleket készít fából tanári minta alapján vagy megadott szempontok szerint egyéni tervek alapján.

### **Fejlesztési feladatok és ismeretek**

A tapasztalati úton történő információgyűjtés képességének fejlesztése

Ok-okozati összefüggések felismerése

Munkatevékenység értékteremtő lényegének értelmezése

Munkavégzési szokások fejlesztése

A fa fizikai tulajdonságainak megismerése összehasonlító vizsgálatokkal – keménység, megmunkálhatóság

A természetes fát helyettesítő mesterséges faanyagok megismerése

Használati tárgyak, modellek készítése fából, rétegelt lemezből, farostlemezből

Darabolás fűrészszel, a felület alakítása ráspollyal, csiszolás, szegzés, csavarozás, ragasztás

Fa szerkezeti kötése – illesztés, csapolás

Fatárgyak védelme, díszítése lazúrozással, festéssel

A fa kitermeléséhez, feldolgozásához kötődő szakmák

### **Fogalmak**

fafeldolgozás, a fa anyagszerkezete, fűrészüzem, fűrészárufajták, hasítás, keménység, furnérlemez, rétegelt lemez, farostlemez, bútorlap, az elvégzett feladatokhoz kapcsolódó technológiák és szerszámok, eszközök megnevezése

### **Javasolt tevékenységek**

A faanyagokkal kapcsolatos előzetes ismeretek felelevenítése, rendszerezése

A természetes és mesterséges faanyagok tulajdonságainak megismerése egyszerűbb anyagvizsgálati módszerekkel. Javasolt anyagvizsgálatok: keménység, hajlíthatóság, faraghatóság, szegzés vizsgálata

Használati tárgyak, modellek – például képkeret, doboz, járműmodellek, bábok, figurák, játékok, madáretető, madárodú, rovarház – készítése fából, leírás, illetve saját terv alapján

Az egyes műveletek eszközeinek célszerű, balesetmentes használatához szükséges mozdulatok elsajátítása, begyakorlása

A műveletekhez szükséges biztonsági szabályok betartása, a munkavédelmi felszerelések használata, a munkakörnyezet rendjének fenntartása, törekvés a takarékosagra, a hulladékok felhasználására

A tapasztalatok és egyéb információk értelmezése és felhasználása a munkavégzés során  
Információgyűjtés a végzett tevékenységekhez kötődő szakmákról, tanulási utakról

### **Témakör: Fém**

**Javasolt óraszám: 8 óra**

### Tanulási eredmények

A témakör tanulása hozzájárul ahhoz, hogy a tanuló a nevelési-oktatási szakasz végére: önállóan szerez információt megfigyelés, vizsgálat, adatgyűjtés útján; felismeri a környezeti tapasztalások, megfigyelések közötti ok-okozati összefüggéseket; megismeri a legfontosabb anyagok tulajdonságait, alakításuk műveleteit, szerszámaikat; elsajátítja a kézi anyagmegmunkálás legfontosabb műveleteihez szükséges szerszámok célszerű, balesetmentes használatát; tevékenységének következményeit mérlegeli.

A témakör tanulása eredményeként a tanuló:

irányítással, egyszerűbb anyagvizsgálati módszerekkel információkat szerez a fémek legfontosabb tulajdonságairól;  
elemi műszaki rajzi ismereteit alkalmazza a tervezés során;  
alkalmazza a vetületi ábrázolást;  
megismer, majd önállóan használ új szerszámokat, alkalmaz új műveleteket, például fűrész, reszelő, lemezolló, pontozó, csavarhúzó, fűrő, különböző fogók;  
használati tárgyakat, modelleket készít fémből tanári minta alapján vagy megadott szempontok szerint egyéni tervek alapján.

### Fejlesztési feladatok és ismeretek

A tapasztalati úton történő információgyűjtés képességének fejlesztése

Ok-okozati összefüggések felismerése

Munkatevékenység értékteremtő lényegének értelmezése

Munkavégzési szokások fejlesztése

Anyagok újrahasznosítása, fenntarthatóság

Fémek jellemző tulajdonságai, fajtái, csoportosításuk

A különböző fémek tulajdonságai és felhasználási területük összefüggései

A környezet fémekre gyakorolt hatása

A korrózió fogalma

Fémek felületkezelése, korrózió elleni védelem

A környezet fémekre gyakorolt hatásának, az anyag károsodásának és az anyagvédelem lehetőségeinek összefüggései

Használati tárgy készítése fémből – lemezmegmunkálás, huzalmegmunkálás

Darabolás fűrészsel, lemezvágó ollóval, hajlítás fogóval, szerelés csavarozással, szegecseléssel, forrasztással

Tapasztalatok szerzése a különféle fémek fizikai jellemzőiről a megmunkálás során

A fémek előállításához és megmunkálásához kötődő szakmák

### Fogalmak

fém, érc, olvasztás, vas, acél, alumínium, réz, ötvözet, rozsdá, korrózió, hajlító és fásasztó anyagvizsgálat, védőbevonat, lemez, huzal, zárt szelvények, profilok, az elvégzett feladatokhoz kapcsolódó technológiák és szerszámok, eszközök megnevezése

### Javasolt tevékenységek

A fémekkel kapcsolatos előzetes ismeretek felelevenítése, rendszerezése

A fémek tulajdonságainak megismerése egyszerűbb anyagvizsgálati módszerekkel. Javasolt

anyagvizsgálatok: rugalmasság, kifáradás, mágnesesség, korrózióállóság vizsgálata

Fémlemezből (alumínium, réz), huzalból használati vagy dísz tárgyak – például szalvéta-,

gyertya-, mécsesstartó, ékszerek, szélcsengő – készítése leírás, illetve saját terv alapján

Az egyes műveletek eszközeinek célszerű, balesetmentes használatához szükséges mozdulatok elsajátítása, begyakorlása



A műveletekhez szükséges biztonsági szabályok betartása, a munkavédelmi felszerelések használata, a munkakörnyezet rendjének fenntartása, törekvés a takarékosagra  
A tapasztalatok és egyéb információk értelmezése és felhasználása a munkavégzés során  
Információgyűjtés a végzett tevékenységekhez kötődő szakmákról, tanulási utakról

**Témakör: Műanyag****Javasolt óraszám: 6 óra****Tanulási eredmények**

A témakör tanulása hozzájárul ahhoz, hogy a tanuló a nevelési-oktatási szakasz végére: önállóan szerez információt megfigyelés, vizsgálat, adatgyűjtés útján; felismeri a környezeti tapasztalások, megfigyelések közötti ok-okozati összefüggéseket; megismeri a legfontosabb anyagok tulajdonságait, alakításuk műveleteit, szerszámaikat; elsajátítja a kézi anyagmegmunkálás legfontosabb műveleteihez szükséges szerszámok célszerű, balesetmentes használatát; tevékenységének következményeit mérlegeli.

A témakör tanulása eredményeként a tanuló:

irányítással, egyszerűbb anyagvizsgálati módszerekkel információkat szerez a műanyagok legfontosabb tulajdonságairól;  
elemi műszaki rajzi ismereteit alkalmazza a tervezés során;  
alkalmazza a vetületi ábrázolást;  
megismer, majd önállóan használ új szerszámokat, alkalmaz új műveleteket;  
használati tárgyakat, modelleket készít műanyagból tanári minta alapján vagy megadott szempontok szerint egyéni tervek alapján.

**Fejlesztési feladatok és ismeretek**

Munkatevékenység értékteremtő lényegének értelmezése

Munkavégzési szokások fejlesztése

A mindennapi életben leggyakrabban előforduló műanyagok tulajdonságainak megismerése

Egyszerű munkadarab készítése műanyagból

Alakítás hőkezeléssel

Az anyagtulajdonságok és a kézi megmunkálás lehetőségei közötti összefüggések felismerése

Anyagok újrafelhasználása, újrahasznosítása

A műanyagok előállításához és megmunkálásához kötődő szakmák

**Fogalmak**

műanyagok csoportosítása, hőre lágyuló, hőre keményedő, lemezek, fóliák, palackok, profilok, az elvégzett feladatokhoz kapcsolódó technológiák és szerszámok, eszközök megnevezése

**Javasolt tevékenységek**

A műanyagokkal kapcsolatos előzetes ismeretek felelevenítése, rendszerezése

A műanyagok tulajdonságainak megismerése egyszerűbb anyagvizsgálati módszerekkel.

Javasolt anyagvizsgálatok: hőre lágyulás, ragasztási próba

Műanyag lemezekből, csövekből, palackokból, fóliából használati tárgy, járműmodell készítése leírás, illetve saját terv alapján

Az egyes műveletek eszközeinek célszerű, balesetmentes használatához szükséges mozdulatok elsajátítása, begyakorlása



A műveletekhez szükséges biztonsági szabályok betartása, a munkavédelmi felszerelések használata, a munkakörnyezet rendjének fenntartása, törekvés a takarékosagra, anyagok újrahasznosítása

A tapasztalatok és egyéb információk értelmezése és felhasználása a munkavégzés során  
Információgyűjtés a végzett tevékenységekhez kötődő szakmákról, tanulási utakról

### **Témakör: Gépek, gépelemek**

**Javasolt óraszám: 8 óra**

#### **Tanulási eredmények**

A témakör tanulása hozzájárul ahhoz, hogy a tanuló a nevelési-oktatási szakasz végére:

önállóan szerez információt megfigyelés, vizsgálat, adatgyűjtés útján;

tapasztalatokat szerez a környezetében lévő néhány gép működéséről és használatáról.

A témakör tanulása eredményeként a tanuló:

gépeket, mechanikai szerkezeteket tanulmányoz energiaáram, energiaátalakítás szempontjából;

megfigyelés alapján azonosít részegységeket – erőgép, munkagép, közlőmű – különböző

mozgó mechanikus szerkezeteken, például kerékpár, háztartási eszközök, fűrógépek stb.;

áttekinti az alapvető mechanikai hajtásokat – dörzshajtás, szíjhajtás, fogaskerék-hajtás,

lánchajtás;

gépek megfigyelése során azonosítja a hajtásokat;

érti és elmagyarázza a mechanikai hajtások alapfeladatát;

érti az áttétel fogalmát.

#### **Fejlesztési feladatok és ismeretek**

Digitális alkalmazások használatával információk, adatok rendezése, értelmezése

A környezet- és egészségtudatos cselekvés fejlesztése.

Gépek szerepe, feladata az ember életében, technikatörténet. Egyszerű gépek – ék, emelő

Gépek tanulmányozása az energiaáram szempontjából

Tapasztalatszerzés a környezetünkben lévő gépekről, a gépek csoportosítása feladat, működési elv szerint

Hajtásokat tartalmazó gépek vizsgálata

A hajtások fajtái és a megvalósítható kapcsolat összefüggéseinek felismerése

Mechanikai hajtások modellezése valamilyen építőkészlet elemeiből, például fém építőkészlet vagy LEGO-elemek

A mechanikai hajtások alapfeladatainak megismerése – forgómozgás továbbítása, forgásirány megváltoztatása, fordulatszám módosítása – a készített modell segítségével

#### **Fogalmak**

gép, ék, emelő, erőgép, közlőmű, munkagép, a mozgás fajtái, jellemzői, mechanikai hajtások – dörzshajtás, szíjhajtás, fogaskerék-hajtás, lánchajtás, fordulatszám, gyorsítás, lassítás

#### **Javasolt tevékenységek**

Önálló technikatörténeti kutatás végzése egyes gépek fejlődéséről, az emberiség életében betöltött szerepéről, kiadott vagy érdeklődésnek megfelelően választott témában. A kutatás eredményének társakkal való megosztása, tanulói kiselőadás vagy fájlmegosztás formájában

A környezetben lévő gépek, modellek megfigyelése során a részegységek – erőgép, munkagép, közlőmű –, az alapvető mechanikai hajtások – dörzshajtás, szíjhajtás, fogaskerék-hajtás, lánchajtás – azonosítása

A mechanikai hajtások alapfeladatának, a gyorsítás és lassítás fogalmának megértése és elmagyarázása

Mechanikai hajtások modellezése valamilyen építőkészlet elemeiből, például fém építőkészlet vagy LEGO-elemek felhasználásával

Az egyes hajtások összehasonlítása, azonosságok, különbségek megfogalmazása

### **Témakör: Elektromos áram, elektromos áramkör**

**Javasolt óraszám: 6 óra**

#### **Tanulási eredmények**

A témakör tanulása hozzájárul ahhoz, hogy a tanuló a nevelési-oktatási szakasz végére:

önállóan szerez információt megfigyelés, vizsgálat, adatgyűjtés útján;

tapasztalatokat szerez a világítás, motorok, fűtő, hűtő eszközök, elektromossággal működő háztartási és egyéb eszközök, gépek működéséről és használatáról.

A témakör tanulása eredményeként a tanuló:

felismeri az elektromos áram szerepét, jelentőségét a mindennapokban;

azonosítja az egyszerű áramkör részeit – áramforrás, fogyasztó, kapcsoló, vezeték;

megkülönbözteti a vezető és szigetelő anyagokat;

tapasztalatokat gyűjt a környezetben használt elektromos eszközök működéséről;

elvégez egyszerű beállítási, karbantartási, szerelési, javítási feladatokat a környezetében található szerkezeteken.

#### **Fejlesztési feladatok és ismeretek**

Tudatos fogyasztói magatartás fejlesztése

A környezet- és egészségtudatos cselekvés fejlesztése

Digitális alkalmazások használatával információk, adatok rendezése, értelmezése

Az elvont gondolkodás fejlesztése

Az egyszerű áramkör részei, jelképei

Az áramköri elemek szerepe az áramkörben

Egyszerű áramkör építése, egyszerű áramkört tartalmazó modell készítése

Elektromossággal működő háztartási és egyéb eszközök, gépek jellemzői, működésük és használatuk – világítás, motorok, fűtő, hűtő eszközök

Tapasztalatok gyűjtése a környezetben használt elektromos eszközök működéséről és használati jellemzőiről, a tapasztalatok összehasonlítása, értékelése

Gépek kiválasztásának szempontjai

#### **Fogalmak**

áramforrás – galvánelem, hálózat, fogyasztó – lámpa, elektromos motor, fűtőszál, kapcsoló – tartós és pillanatkapcsoló (nyomógomb), elektromos vezetés, szigetelés, vezeték, zárt áramkör, baleset-megelőzési szabályok, tudatos fogyasztói magatartás

#### **Javasolt tevékenységek**

Az egyszerű áramkör részeinek, jelképeinek megismerése

Egyszerű áramkör szerelése szerelőkészlet elemekkel páros munkában

Elektromossággal működő háztartási és egyéb eszközök, gépek működésének megfigyelése, hiba- és baleseti források azonosítása

A gépek felépítése és biztonságos használata közötti kapcsolat felismerése, általános baleset-megelőzési és érintésvédelmi szabályok

A használat elektromos és mechanikus veszélyeinek, az elhárítás lehetőségeinek elemzése, a biztonságos munkavégzés szabályainak megtanulása

Feladatleírásban meghatározott szempontoknak megfelelő gép kiválasztása – például háztartási gép vásárlása – szerepjáték keretében, forrásanyagok felhasználásával  
Egyszerű beállítási, karbantartási, szerelési, javítási feladatok elvégzése meglévő szerkezeteken

## 7. évfolyam

Az adott nevelési-oktatási szakaszban a tanuló a tanulási folyamat során tapasztalatokat szerez a világítás, motorok, fűtő, hűtő eszközök, elektromossággal működő háztartási és egyéb eszközök, gépek működéséről és használatáról. Használati útmutatók, műszaki leírások alapján megérti a gépek működését, mozgásátalakítását, azonosítja a legfontosabb gépelemeket, elvéggez egyszerűbb üzemeltetési, karbantartási, beállítási feladatokat.

Ebben a szakaszban az egyéni munkát felváltja a csoportban végzett tevékenység – szerelés, modellezés. A különböző elektromos, mikroelektronikai áramkörök építése során a tanuló megérti az irányítástechnika alapvető feladatát, átlátja a legfontosabb technikai rendszereket.

A témakör anyaga rámutat a környezettudatosság fontosságára, hozzájárul az egészséges életvitel, a tudatos fogyasztói magatartás igényének kialakításához.

A géptani és elektrotechnikai ismeretek együttes alkalmazása előkészíti a robottechnika, az automatizálás korszerű technológiai ismereteit.

A komplex modellezési feladat során változatos anyagokból, műszaki leírás vagy önálló terv alapján hoz létre működő modellt csoportmunkában, alkalmazva a tárgykészítés során elsajátított ismereteit, készségeit.

Ebben a nevelési-oktatási szakaszban a tanuló önállóan szerez információt megfigyelés, vizsgálat, adatgyűjtés útján. A célzott önálló információgyűjtés a digitális eszközök széles körű használatát feltételezi.

Környezeti, fenntarthatósági szempontokat is mérlegelve, céljainak megfelelően választ a rendelkezésre álló anyagokból. Tevékenységét önállóan vagy társakkal együttműködve tervezi, terveit a műszaki kommunikáció alkalmazásával osztja meg.

A terv szerinti lépések megtartásával, önellenőrzéssel halad alkotótevékenységében. Alkalmazza a forma és funkció összefüggéseit, önállóan választ szerszámot, eszközt. A megismert szerszámokat és eszközöket önállóan használja, az újakat tanári útmutatással.

Részt vesz a munkavégzési szabályok megalkotásában, betartja azokat. Felméri és tervezi a tevékenység munkavédelmi szabályait. Csoportmunkában részt vesz a döntéshozatalban, és a döntésnek megfelelően tevékenykedik. Önismeretere építve vállal feladatokat, szem előtt tartva a csapat eredményességét. Alkalmazkodik a változó munkafeladatokhoz, szerepelvárásokhoz. Vezetőként tudatosan vezeti a csoport döntési folyamatát. Alkalmazza a döntés-előkészítés, döntéshozatal eljárásait. Hibás döntésein változtat. Az egyes részfeladatokat rendszerszinten szemléli. Megérti az egyén felelősségét a közös értékteremtésben.

Érti és értékeli a globális változásokat érintő lehetséges megoldások és az emberi tevékenység szerepét, jelentőségét. Tevékenységének tervezésénél és értékelésénél figyelembe veszi a környezeti szempontokat. Felismeri a technológiai fejlődés és a társadalmi, gazdasági fejlődés kapcsolatát. A probléma megoldása során önállóan vagy társakkal együtt fogalmaz meg megoldási alternatívákat. Komplex szempontrendszer mentén választ stratégiát. Optimalizál. Holisztikus szemléletű, döntéseit tudatosság jellemzi. Felismeri a személyes cselekvés jelentőségét a globális problémák megoldásában. Egészség- és környezettudatosan dönt és tevékenykedik.

Érti a társadalmi munkamegosztás lényegét. A fizikai és digitális környezetből információt gyűjt a számára vonzó foglalkozások alkalmassági és képesítési feltételeiről, keresi a vállalkozási lehetőségeket, a jövedelmezőséget és a jellemző tanulási utakat. A lehetséges továbbtanulási útvonalakkal kapcsolatban segítséggel rövid és középtávú terveket fogalmaz meg.

**Témakör: Mechanikai hajtások, mechanizmusok****Javasolt óraszám: 6 óra****Tanulási eredmények**

A témakör tanulása hozzájárul ahhoz, hogy a tanuló a nevelési-oktatási szakasz végére: célzottan szerez információkat a tevékenységekhez, feladatokhoz kapcsolódó műszaki útmutatókból, használati leírásokból;

gépek tanulmányozása során felismeri a gépek mozgásátalakító, energiaátviteli rendszerét;

holisztikus szemlélettel rendelkezik, az összefüggések megértésére törekszik;

döntéseit tudatosság jellemzi, alternatívákat mérlegel;

felismeri a technikai fejlődés és a társadalmi, gazdasági fejlődés kapcsolatát;

rendszerszinten végzi az elemzést és az alkalmazást;

egészség- és környezettudatosan dönt és tevékenykedik;

érti a társadalmi munkamegosztás lényegét, az egyes foglalkoztatási ágazatok jelentőségét;

ismeri a témakörhöz kapcsolódó foglalkozások jellemzőit, ezekkel kapcsolatban

megfogalmazza saját preferenciáit.

A témakör tanulása eredményeként a tanuló:

önállóan szerez információt megfigyelés, vizsgálat, adatgyűjtés útján;

gépek megfigyelése, műszaki leírás, rajz tanulmányozása során azonosítja a hajtásokat;

áttételt számít egyszerű aránypár segítségével;

példákon szemléltetve érti a forgatónyomaték fogalmát;

gépek megfigyelése során felismer és azonosít egyszerű mechanizmusokat, úgymint

forgattyús mechanizmus, karos mechanizmus, bütykös mechanizmus, fogasléc

mechanizmus;

mechanikai hajtások, mechanizmusok tulajdonságait elemzi, összehasonlítja, megfogalmaz

különbségeket, azonosságokat, tud érvelni azok felhasználásával kapcsolatban;

hajtásokat, mechanizmusokat tartalmazó gépet modellez minta, tanári útmutatás, ábra vagy

műszaki leírás, önálló terv alapján szerelőkészletből;

terv szerint tevékenykedik, probléma esetén észszerű kockázatokat felvállal;

csoportmunkában feladatot vállal, részt vesz a döntéshozatalban, és a döntésnek megfelelően

tevékenykedik;

a csoportban feladata szerint tevékenykedik, tudását megosztja;

alkalmazkodik a változó munkafeladatokhoz, szerepelvárásokhoz; vezetőként tudatosan

vezeti a csoport döntési folyamatát;

problémamegoldás során önállóan vagy társakkal együtt fogalmaz meg megoldási

alternatívákat;

alkalmazza a döntés-előkészítés, döntéshozatal eljárásait, hibás döntésein változtat;

adott szempontok mentén értékeli saját és mások munkáját;

a használatbavétel során, az eltéréseket kiindulópontként alkalmazva javaslatot tesz

produktuma továbbfejlesztésére.

**Fejlesztési feladatok és ismeretek**

Elvont gondolkodás fejlesztése

Ok-okozati összefüggések felismerése

Áttételt tartalmazó gépek (például kerékpár, fűrőgép) tanulmányozása

A kapcsolódó kerekek nagysága és fordulatszáma közötti összefüggés – áttétel – megértése

Áttétel számítása egyszerű aránypár segítségével

A forgatónyomaték fogalmának, jelentőségének megismerése

Különleges közlőművek

A mozgások (egyenes vonalú és körmozgás) közötti kapcsolat elemzése, a mozgások egymásba való átalakításának lehetőségei – a mechanizmusok feladata, fajtái  
Információk gyűjtése mechanizmusokat tartalmazó szerkezetekről  
Mechanizmusok modellezése a szerelőkészlet elemeinek felhasználásával

### **Fogalmak**

a mozgás fajtái, jellemzői, mozgás- és energiaátalakítás, áttétel, nyomaték, áttételszámítás, mozgások egymásba való átalakítása, mechanizmusok – karos mechanizmus, forgattyús mechanizmus, bütykös mechanizmus, fogasléces mechanizmus

### **Javasolt tevékenységek**

Mechanikai hajtások modellezése önálló terv alapján, csoportmunkában, géptani szerelőkészlet elemeivel

Az áttétel fogalmának mélyítése, áttétel számítása egyszerű aránypár segítségével. Példákon keresztül a forgatónyomaték fogalmának megértése, jelentőségének felismerése

Mechanizmusokat – karos, fogasléces, forgattyús, bütykös – tartalmazó gépek, modellek megfigyelése, a mozgások – az egyenes vonalú és a körmozgás – közötti kapcsolat elemzése, egymásba való átalakításuk lehetőségeinek megismerése

Mechanizmusok modellezése önálló terv alapján csoportmunkában géptani szerelőkészlet elemeivel

Gépek megfigyelése, műszaki leírás, rajz tanulmányozása során a hajtások, mechanizmusok felismerése, azonosítása

### **Témakör: Gépek felépítése, gépelemek**

#### **Javasolt óraszám: 6 óra**

### **Tanulási eredmények**

A témakör tanulása hozzájárul ahhoz, hogy a tanuló a nevelési-oktatási szakasz végére: célzottan szerez információkat a tevékenységekhez, feladatokhoz kapcsolódó műszaki útmutatókból, használati leírásokból;

önállóan elemzi a gépek felépítését a gépelemek kapcsolata és feladatuk szerint;

a gépek tanulmányozása során felismeri a szerkezeti és a használati jellemzők kapcsolatát, a forma és funkció közötti összefüggéseket, az anyagválasztás szempontjait;

megérti az egyén felelősségét a közös értékteremtésben;

felméri és tervezi a tevékenység munkavédelmi szabályait;

alkalmazza a forma és funkció összefüggéseit, önállóan választ szerszámot, eszközt;

önismeretére építve vállal feladatokat, szem előtt tartva a csapat eredményességét;

környezeti, fenntarthatósági szempontokat is mérlegelve, céljainak megfelelően választ a rendelkezésre álló anyagokból;

az egyes részfeladatokat rendszerszinten szemléli;

komplex szempontrendszer mentén választ stratégiát, optimalizál;

holisztikus szemlélettel rendelkezik, az összefüggések megértésére törekszik;

döntéseit tudatosság jellemzi, alternatívákat mérlegel;

felismeri a technikai fejlődés és a társadalmi, gazdasági fejlődés kapcsolatát;

felismeri saját felelősségét életvezetése megtervezésében és megszervezésében, tudatosan gazdálkodik a rendelkezésre álló anyagi és nem anyagi erőforrásokkal;

rendszerszinten végzi az elemzést és az alkalmazást;

egészség- és környezettudatosan dönt és tevékenykedik;

érti a társadalmi munkamegosztás lényegét, az egyes foglalkoztatási ágazatok jelentőségét;

ismeri a témakörhöz kapcsolódó foglalkozások jellemzőit, ezekkel kapcsolatban megfogalmazza saját preferenciáit.

A témakör tanulása eredményeként a tanuló:

önállóan szerez információt megfigyelés, vizsgálat, adatgyűjtés útján;

azonosítja a legfontosabb gépelemeket, úgymint váz, állvány, burkolat, tengely, tengelykapcsoló, csapágy;

felismeri a tengelyek összekapcsolásának fontosságát, a használat közben jelentkező igények és a lehetséges megoldások közötti összefüggést;

áttekinti és alkalmazza a gépelemek egymáshoz való illesztésének, kötésének leggyakoribb megoldási módjait, úgymint oldható, például csavarkötés, zsugorkötés, nem oldható, például forrasztás, szegecselés;

terv szerint tevékenykedik, probléma esetén észszerű kockázatokat felvállal;

csoportmunkában feladatot vállal, részt vesz a döntéshozatalban, és a döntésnek megfelelően tevékenykedik;

a csoportban feladata szerint tevékenykedik, tudását megosztja;

alkalmazkodik a változó munkafeladatokhoz, szerepelvárásokhoz; vezetőként tudatosan vezeti a csoport döntési folyamatát;

problémamegoldás során önállóan vagy társakkal együtt fogalmaz meg megoldási alternatívákat;

alkalmazza a döntés-előkészítés, döntéshozatal eljárásait, hibás döntéseit változtat;

adott szempontok mentén értékeli saját és mások munkáját;

a használatbavétel során, az eltéréseket kiindulópontként alkalmazva javaslatot tesz produktuma továbbfejlesztésére.

### **Fejlesztési feladatok és ismeretek**

Együttműködési készségek fejlesztése munkatevékenységek tervezése és végzése során

Ok-okozati összefüggések felismerése

Gépek szerkezete, felépítése

Géptani modell készítése csoportmunkában egyéni választás és leírás alapján

Összefüggések felismerése a gépek (tárgyak) alakja és funkciója között – váz, állvány, burkolat

Gépek vizsgálata az elemek kapcsolata szerint – tengely, tengelykapcsoló, csapágy

A tengelyek összekapcsolásának lehetőségei, a használat közben keletkező erőhatások azonosítása

### **Fogalmak**

gépelem, váz, állvány, burkolat, tengely, tengelykapcsoló (merev, oldható, flexibilis), csapágy

### **Javasolt tevékenységek**

A környezetben lévő gépek megfigyelése során a szerkezeti és a használati jellemzők kapcsolatának, a forma és funkció közötti összefüggések, az anyagválasztás szempontjainak felismerése

A tevékenységekhez, feladatokhoz kapcsolódó célzott információszerzés írott és elektronikus információforrásokból

Géptani modell (például jármű-, lift-, darumodell) készítése csoportmunkában leírás vagy önálló tervek alapján

A gyakorlati problémamegoldás feltételeinek és lépéseinek meghatározása

Az ismert munkaműveletek pontos végrehajtása, műveletekhez szükséges biztonsági szabályok betartása, a munkavédelmi felszerelések használata, a munkakörnyezet rendjének fenntartása, törekvés a takarékosagra



**Témakör: Elektromos áramkör – fogyasztók és kapcsolók soros és párhuzamos kapcsolása****Javasolt óraszám: 6 óra****Tanulási eredmények**

A témakör tanulása hozzájárul ahhoz, hogy a tanuló a nevelési-oktatási szakasz végére: alkalmazza a legfontosabb áramköri jelképeket; az egyes részfeladatokat rendszerszinten szemléli; megérti az egyén felelősségét a közös értékteremtésben; felméri és tervezi a tevékenység munkavédelmi szabályait; komplex szempontrendszer mentén választ stratégiát, optimalizál; holisztikus szemlélettel rendelkezik, az összefüggések megértésére törekszik; az egyes részfeladatokat rendszerszinten szemléli; felismeri a technikai fejlődés és a társadalmi, gazdasági fejlődés kapcsolatát; felismeri a személyes cselekvés jelentőségét a globális problémák megoldásában; felismeri saját felelősségét életvezetése megtervezésében és megszervezésében, tudatosan gazdálkodik a rendelkezésre álló anyagi és nem anyagi erőforrásokkal; rendszerszinten végzi az elemzést és az alkalmazást; tisztában van a saját, a családi és a társadalmi erőforrásokkal és az azokkal való hatékony és tudatos gazdálkodás módjaival; egészség- és környezettudatosan dönt és tevékenykedik; érti a társadalmi munkamegosztás lényegét, az egyes foglalkoztatási ágazatok jelentőségét; ismeri a témakörhöz kapcsolódó foglalkozások jellemzőit, ezekkel kapcsolatban megfogalmazza saját preferenciáit.

A témakör tanulása eredményeként a tanuló:

önállóan szerez információt megfigyelés, vizsgálat, adatgyűjtés útján; megkülönbözteti a legfontosabb áramköri jelképeket; tevékenységét önállóan vagy társakkal együttműködve tervezi; terveit a műszaki kommunikáció alkalmazásával osztja meg; a terv szerinti lépések megtartásával, önellenőrzéssel halad alkotótevékenységében; a megismert szerszámokat és eszközöket önállóan, az újakat tanári útmutatással használja; részt vesz a munkavégzési szabályok megalkotásában, betartja azokat; terv szerint tevékenykedik, probléma esetén észszerű kockázatokat felvállal; csoportmunkában feladatot vállal, részt vesz a döntéshozatalban, és a döntésnek megfelelően tevékenykedik; a csoportban feladata szerint tevékenykedik, tudását megosztja; alkalmazkodik a változó munkafeladatokhoz, szerepeltvárásokhoz; vezetőként tudatosan vezeti a csoport döntési folyamatát; problémamegoldás során önállóan vagy társakkal együtt fogalmaz meg megoldási alternatívákat; alkalmazza a döntés-előkészítés, döntéshozatal eljárásait, hibás döntésein változtat; adott szempontok mentén értékeli saját és mások munkáját; a használatbavétel során, az eltéréseket kiindulópontként alkalmazva javaslatot tesz produktuma továbbfejlesztésére; az általa készített áramkörök tulajdonságai alapján felismeri és megfogalmazza a különbséget a soros és párhuzamos kapcsolások között; azonosítja a mindennapi életben található eszközökön a kapcsolók soros, illetve párhuzamos kötését – kényelmi, illetve biztonsági kapcsolat, ezekre példákat mond.



**Fejlesztési feladatok és ismeretek**

Digitális alkalmazások használatával információk, adatok rendezése, értelmezése

Ok-okozati összefüggések felismerése

Fogyasztók soros és párhuzamos kapcsolása

Kapcsolók soros és párhuzamos kötése – biztonsági és kényelmi kapcsolat

Több fogyasztós és több kapcsolós áramkörök építése

Információ gyűjtése a környezetben használt elektromos eszközök működéséről és használati jellemzőiről, a kapcsolat módja és a felhasználás közötti kapcsolat felismerése

Gépek biztonságos működtetése

**Fogalmak**

soros kapcsolat, párhuzamos kapcsolat, biztonsági kapcsolat, kényelmi kapcsolat, alternatív kapcsolat

**Javasolt tevékenységek**

Az egyszerű áramkör részeinek, jelképeinek felelevenítése

Áramkörök szerelése szerelőkészleti elemekkel páros munkában – fogyasztók soros és párhuzamos kapcsolása, kapcsolók soros és párhuzamos kötése, alternatív és váltó kapcsolat készítése

Kapcsolások tanulmányozása konkrét gépeken, kapcsolási rajzokon – a tanult kapcsolások azonosítása, a kapcsolat módja és a felhasználás közötti összefüggés felismerése

Kapcsolási rajzok készítése, kapcsolások tervezése

Elektromos áramkört tartalmazó modell (például ügyességvizsgáló, villogó karácsonyfa, motoros járműmodell) készítése forrasztással

Az ismert munkaműveletek pontos végrehajtása, az új szerszámok használatának elsajátítása

A műveletekhez szükséges biztonsági szabályok betartása, a munkavédelmi felszerelések használata, a munkakörnyezet rendjének fenntartása, törekvés a takarékosagra

**Témakör: Környezetünk gépei, gépszerelési gyakorlatok****Javasolt óraszám: 6 óra****Tanulási eredmények**

A témakör tanulása hozzájárul ahhoz, hogy a tanuló a nevelési-oktatási szakasz végére:

a gépek tanulmányozása során felismeri a szerkezeti és a használati jellemzők kapcsolatát, a forma és funkció közötti összefüggéseket, az anyagválasztás szempontjait;

önállóan elemzi a gépek felépítését a gépelemek kapcsolata és feladatuk szerint;

a műszaki környezet jellemzőinek, kapcsolatának, kölcsönhatásainak megfigyeléséből származó tapasztalatait felhasználja a problémák megoldása során;

célzottan szerez információkat a tevékenységekhez, feladatokhoz kapcsolódó műszaki útmutatókból, használati leírásokból;

megérti az egyén felelősségét a közös értékteremtésben;

felméri és tervezi a tevékenység munkavédelmi szabályait;

alkalmazza a forma és funkció összefüggéseit, önállóan választ szerszámot, eszközt;

önismeretere építve vállal feladatokat, szem előtt tartva a csapat eredményességét;

környezeti, fenntarthatósági szempontokat is mérlegelve, céljainak megfelelően választ a rendelkezésre álló anyagokból;

az egyes részfeladatokat rendszerszinten szemléli;

komplex szempontrendszer mentén választ stratégiát, optimalizál;

holisztikus szemlélettel rendelkezik, az összefüggések megértésére törekszik;

döntéseit tudatosság jellemzi, alternatívákat mérlegel;

érti és értékeli a globális változásokat érintő lehetséges megoldások és az emberi tevékenység szerepét, jelentőségét;  
felismeri a technikai fejlődés és a társadalmi, gazdasági fejlődés kapcsolatát;  
felismeri a személyes cselekvés jelentőségét a globális problémák megoldásában;  
felismeri saját felelősségét életvezetése megtervezésében és megszervezésében, tudatosan gazdálkodik a rendelkezésre álló anyagi és nem anyagi erőforrásokkal;  
rendszerszinten végzi az elemzést és az alkalmazást;  
tisztában van a saját, a családi és a társadalmi erőforrásokkal és az azokkal való hatékony és tudatos gazdálkodás módjaival;  
egészség- és környezettudatosan dönt és tevékenykedik;  
érti a társadalmi munkamegosztás lényegét, az egyes foglalkoztatási ágazatok jelentőségét;  
ismeri a témakörhöz kapcsolódó foglalkozások jellemzőit, ezekkel kapcsolatban megfogalmazza saját preferenciáit.  
A témakör tanulása eredményeként a tanuló:  
önállóan szerez információt megfigyelés, vizsgálat, adatgyűjtés útján;  
tevékenységét önállóan vagy társakkal együttműködve tervezi;  
terveit a műszaki kommunikáció alkalmazásával osztja meg;  
a terv szerinti lépések megtartásával, önellenőrzéssel halad alkotótevékenységében;  
a megismert szerszámokat és eszközöket önállóan, az újakat tanári útmutatással használja;  
részlet vesz a munkavégzési szabályok megalkotásában, betartja azokat;  
terv szerint tevékenykedik, probléma esetén észszerű kockázatokat felvállal;  
csoportmunkában feladatot vállal, részt vesz a döntéshozatalban, és a döntésnek megfelelően tevékenykedik;  
a csoportban feladata szerint tevékenykedik, tudását megosztja;  
alkalmazkodik a változó munkafeladatokhoz, szerepeltvárásokhoz; vezetőként tudatosan vezeti a csoport döntési folyamatát;  
problémamegoldás során önállóan vagy társakkal együtt fogalmaz meg megoldási alternatívákat;  
alkalmazza a döntés-előkészítés, döntéshozatal eljárásait, hibás döntéseiben változtat;  
adott szempontok mentén értékeli saját és mások munkáját;  
a használatbavétel során, az eltéréseket kiindulópontként alkalmazva javaslatot tesz produktuma továbbfejlesztésére;  
felismeri az egyszerűbb mechanikai hajtások, mechanizmusok szerepét, jelentőségét az egyes gépek – például gépkocsi, kerékpár – működésének tanulmányozása során;  
megérti, értelmezi a használati utasításokban, leírásokban lévő egyszerűbb információkat;  
megfogalmazza a környezetében lévő gépek közül néhánynak az alapvető feladatát, kezelését, az üzemeltetéshez szükséges biztonsági szabályokat, az alapvető karbantartási feladatokat – például háztartási gépek;  
felismeri a gépek felépítése és biztonságos használata közötti kapcsolatot;  
elvégez egyszerű beállítási, karbantartási, szerelési, javítási feladatokat a környezetében található szerkezeteken;  
információkat gyűjt elektromos balesetekről, elemzi a balesetek okát, véleményt formál az elkövetett hibákról.

### **Fejlesztési feladatok és ismeretek**

Digitális alkalmazások használatával információk, adatok rendezése, értelmezése  
Véleményformálás támogatása a technológiai fejlődés és a társadalmi gazdasági fejlődés kapcsolatának felismeréséhez

Információgyűjtési, -rendszerezési, -értelmezési képességek fejlesztése

Ok-okozati összefüggések felismerése

Információk gyűjtése a környezetünkben előforduló gépekről – háztartási gépek (például varrógép, konyhai kisgépek), közlekedési eszközök (például gépkocsi, kerékpár), az anyagmozgatás gépei (például lift, daru, targonca)

Technikatörténeti adatgyűjtés – feltalálók, találmányok, különös tekintettel a magyar vonatkozásokra

Használati útmutatók, műszaki leírások tanulmányozása, egyszerűbb üzemeltetési, karbantartási, beállítási feladatok elvégzése valódi gépeken (például varrógép, fűrógép, kerékpár)

A laikusok által elvégezhető munkák határai

A tevékenységgel érintett szakmák, foglalkozások

### **Fogalmak**

az elvégzett feladatokhoz, tevékenységekhez kapcsolódó technológiák, gépek és szerszámok, eszközök megnevezése

### **Javasolt tevékenységek**

Tapasztalatszerzés a környezetben, háztartásban előforduló gépek (motorok, fűtő, hűtő eszközök, elektromossággal működő háztartási és egyéb eszközök) működéséről és használati jellemzőiről, a tapasztalatok megfogalmazása, rögzítése, összehasonlítása, értékelése

Technikatörténeti kutatás a közlekedés fejlődéséről, különös tekintettel a magyar vonatkozásokra, kiadott vagy érdeklődésnek megfelelően választott témában. A kutatás eredményének társakkal való megosztása, tanulói kiselőadás vagy fájlmegosztás formájában

A gépjárművek üzemeltetésével kapcsolatos problémák megfigyelésével, megvitatásával a szabályismeret, a szabálykövető attitűd, a felelősségérzet és a környezettudatosság erősítése

Információk gyűjtése a gépkocsi biztonsági berendezéseiről, a balesetmentes közlekedés feltételeiről, a járműmeghajtások jövőjéről

A közlekedési eszközök által okozott, a környezetet terhelő, illetve az egészséget károsító hatások megvitatása, többféle nézőpont figyelembevételével, esetleg szerepjáték formában.

Véleményformálás, vélemények ütköztetése

Használati útmutatók, műszaki leírások tanulmányozása, egyszerűbb üzemeltetési, karbantartási, beállítási feladatok elvégzése valódi gépeken (például varrógép, fűrógép, kerékpár)

Véleményalkotás a tevékenységekkel érintett szakmákról, munkafolyamatokról, információgyűjtés a tanulási utakról

### **Témakör: Az irányítástechnika alapjai – vezérlés, szabályozás**

#### **Javasolt óraszám: 4 óra**

#### **Tanulási eredmények**

A témakör tanulása hozzájárul ahhoz, hogy a tanuló a nevelési-oktatási szakasz végére: környezetében észrevesz olyan problémákat, melyeket az irányítástechnika eszközeivel meg lehet oldani;

a műszaki környezet jellemzőinek, kapcsolatának, kölcsönhatásainak megfigyeléséből származó tapasztalatait felhasználja a problémák megoldása során;

célzottan szerez információkat a tevékenységekhez, feladatokhoz kapcsolódó műszaki útmutatókból, használati leírásokból;

megérti az egyén felelősségét a közös értékteremtésben;

felméri és tervezi a tevékenység munkavédelmi szabályait;

alkalmazza a forma és funkció összefüggéseit, önállóan választ szerszámot, eszközt;

önismeretere építve vállal feladatokat, szem előtt tartva a csapat eredményességét;

környezeti, fenntarthatósági szempontokat is mérlegelve, céljainak megfelelően választ a rendelkezésre álló anyagokból;  
az egyes részfeladatokat rendszerszinten szemléli;  
komplex szempontrendszer mentén választ stratégiát, optimalizál;  
holisztikus szemlélettel rendelkezik, az összefüggések megértésére törekszik;  
döntéseit tudatosság jellemzi, alternatívákat mérlegel;  
érti és értékeli a globális változásokat érintő lehetséges megoldások és az emberi tevékenység szerepét, jelentőségét;  
felismeri a technikai fejlődés és a társadalmi, gazdasági fejlődés kapcsolatát;  
felismeri a személyes cselekvés jelentőségét a globális problémák megoldásában;  
felismeri saját felelősségét életvezetése megtervezésében és megszervezésében, tudatosan gazdálkodik a rendelkezésre álló anyagi és nem anyagi erőforrásokkal;  
rendszerszinten végzi az elemzést és az alkalmazást;  
tisztában van a saját, a családi és a társadalmi erőforrásokkal és az azokkal való hatékony és tudatos gazdálkodás módjaival;  
egészség- és környezettudatosan dönt és tevékenykedik;  
érti a társadalmi munkamegosztás lényegét, az egyes foglalkoztatási ágazatok jelentőségét;  
ismeri a témakörhöz kapcsolódó foglalkozások jellemzőit, ezekkel kapcsolatban megfogalmazza saját preferenciáit.  
A témakör tanulása eredményeként a tanuló:  
értelmezi az irányítás fogalmát;  
különbséget tesz vezérlés és szabályozás között;  
megismeri az irányítástechnika és az automatizálás alapjait a készített modell segítségével;  
tud példát mondani a környezetében található technikai rendszerek alapján irányítástechnikai és automatizálási feladatokra;  
tevékenységét önállóan vagy társakkal együttműködve tervezi;  
terveit a műszaki kommunikáció alkalmazásával osztja meg;  
a terv szerinti lépések megtartásával, önellenőrzéssel halad alkotótevékenységében;  
a megismert szerszámokat és eszközöket önállóan, az újakat tanári útmutatással használja;  
részlet vesz a munkavégzési szabályok megalkotásában, betartja azokat;  
terv szerint tevékenykedik, probléma esetén észszerű kockázatokat felvállal;  
csoportmunkában feladatot vállal, részt vesz a döntéshozatalban, és a döntésnek megfelelően tevékenykedik;  
a csoportban feladata szerint tevékenykedik, tudását megosztja;  
alkalmazkodik a változó munkafeladatokhoz, szerepelvárásokhoz; vezetőként tudatosan vezeti a csoport döntési folyamatát;  
a problémamegoldás során önállóan vagy társakkal együtt fogalmaz meg megoldási alternatívákat;  
alkalmazza a döntés-előkészítés, döntéshozatal eljárásait, hibás döntéseiben változtat;  
adott szempontok mentén értékeli saját és mások munkáját;  
a használatbavétel során, az eltéréseket kiindulópontként alkalmazva javaslatot tesz produktuma továbbfejlesztésére;  
tevékenységének tervezésénél és értékelésénél figyelembe vesz környezeti szempontokat;  
szempontokat határoz meg a környezeti állapot felméréséhez, bizonyos eltéréseket számszerűsít.

### **Fejlesztési feladatok és ismeretek**

Digitális alkalmazások használatával információk, adatok rendezése, értelmezése  
Véleményformálás támogatása a technológiai fejlődés és a társadalmi gazdasági fejlődés kapcsolatának felismeréséhez

Információgyűjtési, -rendszerezési, -értelmezési képességek fejlesztése  
 Elektronikai áramkör készítése kapcsolási rajz és leírás alapján  
 Az irányítástechnika és az automatizálás alapjainak megismerése a modell segítségével  
 Az irányítás módszereinek megismerése. A vezérlés és a szabályozás folyamatának megismerése

### **Fogalmak**

irányítástechnika, vezérlés, beavatkozó egység, szabályozás, visszacsatolás

### **Javasolt tevékenységek**

Írányítási feladatot tartalmazó elektronikai áramkör (például navi poloska, autóbusz-leszállásjelző, nedvességérzékelő, sötétedéskapcsoló) készítése kapcsolási rajz és leírás alapján

Az irányítástechnika és az automatizálás alapjainak megismerése a modell segítségével

Az irányítási módszerek megismerése különböző, a tanulók környezetében előforduló eszközök (például hőfokszabályzós vasaló, fűtésvezérlés, klímaberendezés, automata mosógép) működését leíró információforrások – prospektusok, műszaki leírás, szerkezeti ábra, használati útmutató – alapján

Az irányítástechnikai megoldások azonosítása a környezetben található eszközökön. Olyan problémák megfogalmazása, melyeket az irányítástechnika eszközeivel meg lehetne oldani

### **Témakör: Áramkört tartalmazó komplex modell tervezése és kivitelezése**

**Javasolt óraszám: 6 óra**

### **Tanulási eredmények**

A témakör tanulása hozzájárul ahhoz, hogy a tanuló a nevelési-oktatási szakasz végére: egy műszaki probléma megoldása során önállóan vagy társakkal határoz meg megoldási alternatívákat;

célzottan szerez információkat a tevékenységekhez, feladatokhoz kapcsolódó műszaki útmutatókból, használati leírásokból;

megérti az egyén felelősségét a közös értékteremtésben;

felméri és tervezi a tevékenység munkavédelmi szabályait;

alkalmazza a forma és funkció összefüggéseit, önállóan választ szerszámot, eszközt;

önismeretére építve vállal feladatokat, szem előtt tartva a csapat eredményességét;

környezeti, fenntarthatósági szempontokat is mérlegelve, céljainak megfelelően választ a rendelkezésre álló anyagokból;

az egyes részfeladatokat rendszerszinten szemléli;

komplex szempontrendszer mentén választ stratégiát, optimalizál;

holisztikus szemlélettel rendelkezik, az összefüggések megértésére törekszik;

döntéseit tudatosság jellemzi, alternatívákat mérlegel;

érti és értékeli a globális változásokat érintő lehetséges megoldások és az emberi tevékenység szerepét, jelentőségét;

felismeri a technikai fejlődés és a társadalmi, gazdasági fejlődés kapcsolatát;

felismeri a személyes cselekvés jelentőségét a globális problémák megoldásában;

felismeri saját felelősségét életvezetése megtervezésében és megszervezésében, tudatosan gazdálkodik a rendelkezésre álló anyagi és nem anyagi erőforrásokkal;

rendszerszinten végzi az elemzést és az alkalmazást;

tisztában van a saját, a családi és a társadalmi erőforrásokkal és az azokkal való hatékony és tudatos gazdálkodás módjaival;

egészség- és környezettudatosan dönt és tevékenykedik;

érti a társadalmi munkamegosztás lényegét, az egyes foglalkoztatási ágazatok jelentőségét; ismeri a témakörhöz kapcsolódó foglalkozások jellemzőit, ezekkel kapcsolatban megfogalmazza saját preferenciáit.

A témakör tanulása eredményeként a tanuló:

önállóan szerez információt megfigyelés, vizsgálat, adatgyűjtés útján;  
 tevékenységét önállóan vagy társakkal együttműködve tervezi;  
 terveit a műszaki kommunikáció alkalmazásával osztja meg;  
 a terv szerinti lépések megtartásával, önellenőrzéssel halad alkotótevékenységében;  
 a megismert szerszámokat és eszközöket önállóan, az újakat tanári útmutatással használja;  
 részt vesz a munkavégzési szabályok megalkotásában, betartja azokat;  
 terv szerint tevékenykedik, probléma esetén észszerű kockázatokat felvállal;  
 csoportmunkában feladatot vállal, részt vesz a döntéshozatalban, és a döntésnek megfelelően tevékenykedik;  
 a csoportban feladata szerint tevékenykedik, tudását megosztja;  
 alkalmazkodik a változó munkafeladatokhoz, szerepelvárásokhoz; vezetőként tudatosan vezeti a csoport döntési folyamatát;  
 problémamegoldás során önállóan vagy társakkal együtt fogalmaz meg megoldási alternatívákat;  
 alkalmazza a döntés-előkészítés, döntéshozatal eljárásait, hibás döntésein változtat;  
 adott szempontok mentén értékeli saját és mások munkáját;  
 a használatbavétel során, az eltéréseket kiindulópontként alkalmazva javaslatot tesz produktuma továbbfejlesztésére;  
 tevékenységének tervezésénél és értékelésénél figyelembe vesz környezeti szempontokat;  
 szempontokat határoz meg a környezeti állapot felméréséhez, bizonyos eltéréseket számszerűsít.

### **Fejlesztési feladatok és ismeretek**

Digitális technológiák alkalmazása a tervezésben

Együttműködési készségek fejlesztése munkatevékenységek tervezése és végzése során

Ok-okozati összefüggések felismerése

Kreativitás fejlesztése

Áramkört tartalmazó komplex modell tervezése és kivitelezése lehetőleg egyéni választás alapján csoportmunkában

### **Fogalmak**

az elvégzett feladatokhoz kapcsolódó technológiák és szerszámok, eszközök megnevezése

### **Javasolt tevékenységek**

Áramkört tartalmazó komplex modell (például napelemes ház, napelemes járműmodell) tervezése és kivitelezése, lehetőleg egyéni választás alapján, csoportmunkában

Az eddigi ismeretek alkalmazása, a gyakorlati problémamegoldás feltételeinek és lépéseinek meghatározása

Anyagigény tervezése, költségek számítása. A munkaműveletek pontos végrehajtása. A műveletekhez szükséges biztonsági szabályok betartása, a munkavédelmi felszerelések használata, a munkakörnyezet rendjének fenntartása, törekvés a takarékosagra

### **A fejlesztés várt eredményei a 5. évfolyam végén**

Tapasztalatok megfogalmazása a környezet elemeiről, állapotáról, a környezetátalakító tevékenységgel járó felelősség belátása.



Tapasztalatok az ételkészítéssel, élelmiszerekkel összefüggő munkatevékenységekről.

Ételkészítés és tárgyalkotás során a technológiák helyes alkalmazása, eszközök szakszerű, biztonságos használata.

Elemi műszaki rajzi ismeretek alkalmazása a tervezés és a kivitelezés során.

Az elkészült produktumok (ételek, tárgyak, modellek) reális értékelése, a hibák felismerése, a javítás, fejlesztés lehetőségeinek meghatározása.

A tárgyi környezetben végzett tevékenységek biztonságossá, környezettudatosá, takarékosá és célszerűvé válása.

A gyalogos és kerékpáros közlekedés KRESZ szerinti szabályainak, valamint a tömegközlekedés szabályainak biztonságos alkalmazása.

A vasúti közlekedésben való biztonságos és udvarias részvétel.

### **Minimumkövetelmények – továbbhaladás feltételei**

Ismerkedés a környezet tudatos átalakításának elveivel és szükségességével. Egyszerű mindennapos technikai rendszerek azonosítása.

A kommunikáció alapfogalmainak alkalmazása, tömegkommunikációs eszközök kezelése.

Egyszerű műveleti algoritmusok értelmezése és végrehajtása (egyszerű tervek és vázlatrajzok készítése).

Becslés centiméter pontossággal, mérés milliméter pontossággal. Egyszerű műszaki rajzok olvasása és készítése.

A gyalogos, a kerékpáros és a tömegközlekedés szabályainak és helyes magatartásformáinak alkalmazása.

A következetes és rendszeres tisztálkodás ismerete. Az egészséges táplálkozás jelentőségének felismerése. A családi munkamegosztás ismerete, a házi és ház körüli munkák gyakorlása. A szükséges eszközök és szerszámok szakszerű és balesetmentes használata. Környezetkímélő magatartás és takarékoság fontosságának felismerése.

### **A fejlesztés várt eredményei a 6. évfolyam végén**

Tapasztalatok megfogalmazása a környezet elemeiről, állapotáról, a környezetátalakító tevékenységgel járó felelősség belátása.

Tapasztalatok az ételkészítéssel, élelmiszerekkel összefüggő munkatevékenységekről.

Ételkészítés és tárgyalkotás során a technológiák helyes alkalmazása, eszközök szakszerű, biztonságos használata.

Elemi műszaki rajzi ismeretek alkalmazása a tervezés és a kivitelezés során.

Az elkészült produktumok (ételek, tárgyak, modellek) reális értékelése, a hibák felismerése, a javítás, fejlesztés lehetőségeinek meghatározása.

Az ember közvetlen tárgyi környezetének megőrzésére, alakítására vonatkozó szükségletek felismerése, a tevékenységek és beavatkozások következményeinek előzetes, helyes felismerése, az azzal járó felelősség belátása.

A tárgyi környezetben végzett tevékenységek biztonságossá, környezettudatosá, takarékosá és célszerűvé válása.

A gyalogos és kerékpáros közlekedés KRESZ szerinti szabályainak, valamint a tömegközlekedés szabályainak biztonságos alkalmazása.

A kerékpár karbantartásához szükséges ismeretek elsajátítása.

A vasúti közlekedésben való biztonságos és udvarias részvétel.

Tájékozódás közúti és vasúti menetrendekben, útvonalterképeken. Útvonalterv olvasása, készítése.



### **Minimumkövetelmények – továbbhaladás feltételei**

A természet törvényeinek ismerete, gazdálkodás a természeti erőforrásokkal. Az információátvitel és továbbítás eszközeinek használata. A munkavégzéshez szükséges anyagok, az átalakításhoz szükséges szerszámok és gépek kiválasztása, balesetmentes és szakszerű használata. Mérés milliméter pontossággal. Egyszerű műszaki rajzok készítése. Tárgyak felismerése vetületek alapján. A makett és a modell szerepe. Logikai áramkörök értelmezése. A biztonságos közlekedés alkalmazása. A kerékpáros közlekedés szabályai. Az egészséges életmód ismeretei. Egyszerű háztartási munkák gyakorlati végzése. Családi gazdálkodás összefüggései.

#### **A fejlesztés várt eredményei a 7. évfolyam végén**

Az egészséges, biztonságos, környezettudatos otthon működtetéséhez szükséges praktikus életvezetési ismeretek elsajátítása, alkalmazása.

A háztartási elektromos, víz-, szennyvíz-, gáz- és más tüzelőberendezéseinek biztonságos kezelése, takarékos és felelős használata, a használattal járó veszélyek és környezeti hatások tudatosulása, hibák, működészavarok felismerése. Egyszerű karbantartási, javítási munkák önálló elvégzése.

Környezettudatosság a háztartási hulladékok kezelése során.

A víz és energiafogyasztással, hulladékokkal kapcsolatos mennyiségek és költségek érzékelésének, becslésének képessége.

Elköteleződés a takarékos életvitel és a környezetkímélő technológiák mellett.

A kerékpárosokra vonatkozó közlekedési szabályok tudatos készségszintű alkalmazása.

Tájékozottság a közlekedési környezetben, tudatos közlekedési magatartás, a közlekedési morál alkalmazása.

Környezettudatos közlekedésszemlélet.

Alapvető tájékozottság a továbbtanulási lehetőségekről, elképzelés a saját felnőttkori életéről, pályaválasztási lehetőségek mérlegelése.

Tapasztalatok, ismeretek, véleményalkotás a meglátogatott munkahelyekről, ezek összevetése a személyes tervekkel.

Az adottságok, képességek, igények, lehetőségek összhangjának keresése.

A munkatevékenységnek az önmegvalósítás részeként történő értékelése.

A munkába álláshoz szükséges alapkészségek és ismeretek elsajátítása.

### **Minimumkövetelmények – továbbhaladás feltételei**

A természet törvényeinek ismerete, gazdálkodás a természeti erőforrásokkal. Az információátvitel és továbbítás eszközeinek használata. A munkavégzéshez szükséges anyagok, az átalakításhoz szükséges szerszámok és gépek kiválasztása, balesetmentes és szakszerű használata. Mérés milliméter pontossággal. Egyszerű műszaki rajzok készítése. Tárgyak felismerése vetületek alapján. A makett és a modell szerepe. Logikai áramkörök értelmezése. A biztonságos közlekedés alkalmazása. A kerékpáros közlekedés szabályai. Az egészséges életmód ismeretei. Egyszerű háztartási munkák gyakorlati végzése. Családi gazdálkodás összefüggései.



## IV.2.17 Testnevelés



Földeáki Návay Lajos Általános Iskola  
6922 Földeák, Zárda u. 18-20.  
OM:029695

## TESTNEVELÉS

### Helyi tantárgyi tanterv

#### 5-8. évfolyam

**A tantárgy nevelési és fejlesztési célrendszere megvalósításának iskolai keretei:**

- az iskolában általános tantervű oktatás folyik a lentiekben részletezett helyi tanterv alapján

**A tantárgy órakerete:**

Évfolyam	Heti órakeret	Éves kerettantervi órakeret	Évi összes órakeret
		Kerettantervi tervezés	
5.	5	180	180
6.	5	180	180
7.	5	180	180
8.	5	180	180

**A tantárggyal kapcsolatos pedagógiai szervezési megjegyzések:**

Az 5/2020. (I.31.) Korm. rendelettel módosított, a Nemzeti alaptanterv kiadásáról, bevezetéséről és alkalmazásáról szóló 110/2012. (IV:4) Korm. rendeleten alapján, az Oktatási Hivatal által javasolt Kerettanterv az általános iskola 5-8. évfolyam számára – Testnevelés 5-8. évfolyam

**A helyi tanterv alapját jelentő kerettanterv:**

<b>5. évfolyam</b>	
<b>Témakör neve</b>	<b>Témakör össziidő kerete</b>
Gimnasztika és rendgyakorlatok – prevenció, relaxáció	18
Atlétikai jellegű feladatmegoldások	26
Torna jellegű feladatmegoldások	26
Sportjátékok	39
Testnevelési és népi játékok	17
Önvédelmi és küzdősportok	9
Alternatív környezetben üzhető mozgásformák	9
Úszás	36
<b>Összes óraszám:</b>	<b>180</b>

<b>6. évfolyam</b>	
<b>Témakör neve</b>	<b>Témakör össziidő kerete</b>
Gimnasztika és rendgyakorlatok – prevenció, relaxáció	18
Atlétikai jellegű feladatmegoldások	26
Torna jellegű feladatmegoldások	26
Sportjátékok	39
Testnevelési és népi játékok	17
Önvédelmi és küzdősportok	31
Alternatív környezetben üzhető mozgásformák	23
<b>Összes óraszám:</b>	<b>180</b>

<b>7. évfolyam</b>	
<b>Témakör neve</b>	<b>Témakör össziidő kerete</b>
Gimnasztika és rendgyakorlatok – prevenció, relaxáció	26
Atlétikai jellegű feladatmegoldások	31
Torna jellegű feladatmegoldások	26
Sportjátékok	38
Testnevelési és népi játékok	20
Önvédelmi és küzdősportok	20
Alternatív környezetben üzhető mozgásformák	19
<b>Összes óraszám:</b>	<b>180</b>

<b>8. évfolyam</b>	
<b>Témakör neve</b>	<b>Témakör össziidő kerete</b>
Gimnasztika és rendgyakorlatok – prevenció, relaxáció	26
Atlétikai jellegű feladatmegoldások	31
Torna jellegű feladatmegoldások	26
Sportjátékok	38
Testnevelési és népi játékok	20
Önvédelmi és küzdősportok	20
Alternatív környezetben üzhető mozgásformák	19
<b>Összes óraszám:</b>	<b>180</b>

## Testnevelés

Az alapfokú nevelés-oktatás második szakaszába lépve az 1–4. évfolyamon elkezdett sokoldalú pszichomotoros és az ezen keresztül megvalósuló kognitív, affektív-emocionális képesség-összetevők fejlesztése tovább folytatódik. A személyiségformálás – a tanulók életkori sajátosságainak figyelembevételével, a szenzitív időszakokhoz igazodó mozgástartalmakon keresztül – a tanulási, nevelési célokat úgy valósítja meg, hogy közben a Nat kompetenciarendszerében realizálja az Európai Unió kulcskompetenciáinak fejlesztését. Kiemelt terület a személyes és társas kompetencia-összetevők rendszerében a szomatikus egészség, a szocio-emocionális jóllét, a biztonság és az emberi kapcsolatok minősége.

A testnevelés tartalmi elemei közé az 5. évfolyamtól belép a sportági alaptechnikák és taktikák rendszere, a hozzájuk kapcsolódó elméleti ismeretekkel, miközben folytatódik a széles spektrumú koordinációs-képesség-fejlesztés. A nevelési szakasz elején a kondicionális képességek differenciált fejlesztése itt is elsősorban a mozgáskészségek elsajátításán, játékos gyakorláson keresztül történik, majd később fokozatosan előtérbe kerül az életkori sajátosságokhoz igazodó kondicionális képzés. A mozgástanulás folyamatában fontos szerepet kap az elméleti tudatosítás, az ok-okozati összefüggések ismertetése, mely elősegíti a mentalizációs folyamatokat. Mindez a változó környezeti feltételekhez igazodó, egyre összetettebb mozgássorok hatékony elsajátítását teszi lehetővé.

A testi-lelki egészségre nevelés célrendszere a tanulási terület egészét áthatja. A tanulók tovább bővítik az egészséges életvitel alapjaival összefüggő ismereteiket. A közvetlen mozgástapasztalattal szoros kapcsolatban álló elméleti ismeretekkel gyarapodva tudatosul bennük a különböző mozgásformák egészségmegőrző hatása. Tisztában vannak az alapszintű anatómiai, edzéselméleti törvényszerűségekkel (pl. a bemelegítés módja, funkciói), ami a baleset-megelőzés, a biztonságos sportolás, az egészséges testi fejlődés legfőbb záloga. A testi higiéniai tevékenységeket igyekeznek mindennapi szokásrendszerükbe illeszteni, mellyel párhuzamosan a XXI. századi életforma stresszhatásainak kezelésére megfelelő stratégiákat (pl. relaxációs módszerek) sajátítanak el. A tanulóközpontú szemlélettel átítatott oktatási környezetben erősödik a tanulói sportolási kedv, a mozgáshoz fűződő pozitív attitűd. Ehhez kapcsolódóan prioritást kapnak a játékos feladatmegoldások, az élményalapú tananyag-feldolgozás. A változatos munkaformák alkalmazása, a gyakran változó összetételű, képességű heterogén csoportok együttes sporttevékenysége a méltányosság, a társakhoz való alkalmazkodás, a tolerancia, a csapatszellem, az egymás tanításának lehetőségét is magába foglalja. Ez a tanulók társas kapcsolataiban az együttműködésre és kölcsönös tiszteletadásra nevelés célját valósítja meg. A társas mozgásformák egyben az elfogadást, a konfliktuskezelés asszertív eszközeit kínálják. A változatos küzdőfeladatokban előtérbe kerül az iskolai küzdősportokra jellemző technikák végrehajtása és azok test-test elleni küzdelemben történő kreatív alkalmazása. Ezek az egyszerű mozgásformák esetében szabadon végrehajthatók, mások tanári irányítás mellett, a legnagyobb mozgásbiztonság elérésére törekedve, a balesetveszély minimálisra csökkentése mellett.

A tanár-diák interakciókban a pedagógus mintaadó, facilitátor szerepe a tanulók kommunikációs kultúrájának kialakításában realizálódik, mely a kooperatív jellegű gyakorlásban kihat a diákok közötti kommunikáció minőségére is. Mindezen tényezők a mozgással, sportolással kapcsolatban jelentős attitűdformáló erőt jelentenek.

A nevelési-oktatási szakasz végéhez közeledve egyre nagyobb mértékben kapnak szerepet az induktív jellegű feladatmegoldások, melyek a gondolkodást és a problémamegoldó képességeket fejlesztik. A tanulási terület – sajátosságaiból adódóan – folyamatosan fejleszti az önismeretet, az önfogadás képességét, melynek rendszeresen alkalmazott eszköze – a pedagógus általi előremutató formatív visszajelzések mellett – az ön- és társértékelés. Ezek a folyamatok a 7–8. évfolyamon hozzájárulnak a tanulók saját készség- és képességszintű erősségeinek, illetve hiányosságainak felismeréséhez, ezáltal a képességek tanári segítséggel

tudatosan fejleszthetők. A tradicionális sportágak meghatározó szereplőinek, olimpiikonjainak megismerésével a tanulókat a nemzeti azonosságtudatra, a haza szeretetére neveljük, amelyben a példaképfomalás is hangsúlyos szerepet kap.

Az IKT-eszközök a mozgástanulás, a diagnosztika, az egészséges életvezetés kialakításának hatékony segítői, mindemellett a konstruktív jellegű elméleti ismeretszerzést is jelentősen támogatják. Ezzel a tanulók motivációjára és digitáliskompetencia-szintjére gyakorolhatunk pozitív hatást. Az egészségfejlesztés mozgáshoz kapcsolódó eszközrendszerével tudatosítjuk a szabad levegőn, a természetes környezetben folytatott rendszeres testedzés testi és lelki jóllétet erősítő hatását, ami pozitív irányú befolyást gyakorol a tanulók környezettudatos szemléletmódjára. Ezzel a testnevelés hozzájárul a fenntartható jelen és jövő iránti elkötelezettséghez mint nevelési célhoz.

*A testnevelés tantárgy a Nemzeti alaptantervben rögzített kulcskompetenciákat az alábbi módon fejleszti:*

**A tanulás kompetenciái:** A testnevelés tantárgy eredményességéhez fontos a mély és értő (motoros) tanulás képességének elsajátítása. A motoros tanulásra is igaz, hogy a környezettel kialakult kölcsönhatás eredményeként létrejövő, tartós és alkalmazkodó változás, amely a különböző tanulási formákkal összekapcsolódva a személyiség fejlődésének más területeire is hatást gyakorol. A különböző mozgásformák elsajátítása – különös tekintettel az általános iskola kezdeti szakaszában – jelentős befolyással van a tanuló kognitív fejlődésére, hiszen a mozgásos cselekvés célirányos, komplex kognitív-motoros tevékenység. Hatékony és eredményes motoros tanulás-tanítás csak akkor valósulhat meg, ha annak során figyelembe veszik az életkori és tanulási sajátosságokat, s ha az spirálisan építkező és gyakorlatorientált.

**A kommunikációs kompetenciák:** A testnevelés – az érthetőség, az árnyaltság és a pontosság elvárásainak mentén – fejleszti a nyelvi kommunikáció minőségét. A testnevelésben a kommunikáció általában nehezített körülmények között, felhívó, felszólító módon zajlik, amelynek nem lehet sajátja az erőtllenül formált és artikuláció nélküli beszéd. A tantárgy fejleszti a hallás utáni szövegértés mellett a kommunikáció más formáit is, úgymint a kéz- és karjelzéseket, a testmozgás, a sportolás közbeni gesztusokat, a tekintet és/vagy az arc izmainak játékát. A sporttevékenységek folyamatos metakommunikáció mentén folynak, elég csak a jelzésértékű testtartásokra vagy a távolodó-közeledő mozgások kifejezőerejére gondolni. A szakkifejezések, a helyes terminológia elsajátításával lehetővé válik a procedurális tudás átfordítása a gondolkodás révén tervezhető motoros produktummá.

**A digitális kompetenciák:** Az információs és tudástársadalom korában meghatározóan fontos, hogy a korszerű digitális eszközök hogyan épülnek be a nevelés, az oktatás és a képzés tanítási-tanulási folyamataiba. A digitális kompetencia főbb területeinek – digitális jelenlét, életvezetés és produktivitás – fejlesztése a testnevelésnek és egészségfejlesztésnek is egyik kiemelt célja. A digitális kompetencia a testnevelés tantárgy esetében is elengedhetetlen, példaként említhető a teljesítménymonitorozás, a mozgáselemzés, az információkeresés, -szűrés és -feldolgozás digitális eszközökkel történő megvalósítása.

**A matematikai, gondolkodási kompetenciák:** A motoros tanulás során elsősorban a cselekvéses tényező dominál, de a hatékonysága és eredményessége – a verbális metódusok által – a kognitív komponensektől is függ. A beszéd és a gondolkodás kapcsolata révén válik lehetővé a motoros tevékenységekkel összefüggő ismeretek és tapasztalatok tárolása, felidézése. A nyelvhasználat teszi lehetővé a mozgásos cselekvéstanuláshoz szükséges ideomotoros kép, a gondolati modell kialakítását, tervezését. A kreatív feladatmegoldásokon alapuló problémamegoldó gondolkodás egyaránt megjelenik a nyílt jellegű mozgáskészségek (pl. sportjátékok) változatos döntéshozatali játékhelyzeteiben és a kognitív típusú testnevelési játékokban (pl. táblajátékok mozgásos változatai).

**A személyes és társas kapcsolati kompetenciák:** A testnevelés tantárgy a személyes és társas kompetenciák fejlesztésének egyik terepe. Az iskolának fejlesztenie szükséges a szomatikus

egészséggel, a társas-érzelmi jólléttel, a biztonsággal kapcsolatos kompetenciákat. A fejlesztés kiterjed a testi jóllét és a motoros teljesítőképesség kialakítására is. A tantárgy tanulásának és tanításának jelentős közösségfejlesztő hatása van. Külön kiemelendők a csapatsportokban fontos szerepet játszó együttműködési formák, a közösséget alakító tényezők (a közös célkitűzések, a közös gyakorlás élménye, a teljesítmény egyént és csapatközösséget formáló szerepe, a csapaton belüli összetartozás és egymásrautaltság stb.).

**A kreativitás, a kreatív alkotás, önkifejezés és kulturális tudatosság kompetenciái:** Az iskola a kiemelkedő sportszakemberek és sportolók által létrehozott kreatív produktumok megismerésének egyik helye, ami az alkotó produkálás biztosításával támogatja, hogy a tanuló értelmezni tudja a sporteredmények személyes és társadalmi életre gyakorolt hatását. A tanuló ezeknek a kompetenciáknak az elsajátításával képessé válik arra, hogy saját tanulási tevékenységében is értékesnek tartsa a testnevelés, az egészségfejlesztés kreatív ötleteit és produktumait. Önmaga kreatív alkotásokat hoz létre (pl. alkotóképes játéktevékenység vagy bemelegítő gyakorlatok és edzésprogramok összeállítása) a tanulási tevékenység ezen területén, és elsajátítja a fizikai aktivitás, a testedzés és a sportolás rekreációt támogató elemeit. A tanuló megtanulja értékékként kezelni az olimpiai eszmét, az olimpiai játékokon elért eredményeket. Értékesnek tartja a magyar, az európai és a világ testkulturális örökségét.

**Munkavállalói, innovációs és vállalkozói kompetenciák:** A testnevelés és egészségfejlesztés a tanuló ügyességét, erejét, állóképességét, szomatikus, mentális és érzelmi teherbírást fejlesztve teszi képessé az egyént a különböző munkatevékenységek elvégzésére. A sporttevékenység hozzájárul a munkaerőkölcsi tulajdonságok (például fegyelmettség, közösségi szemlélet, lelkiismeretesség, felelősségteljeség, munkaszeretet) kialakításához. A testnevelésben és a sportban alkalom nyílik a bátorságot, a kockázatot, az önállóságot, a monotoniatűrést és az innovációt igénylő tevékenységekre, a vállalkozáshoz szükséges kezdeményezőkézség alkalmazására és a határozott viselkedésre. Az önállóságot igénylő, döntési helyzeteket biztosító sportolás a tanulót hozzásegíti, hogy a munkavégzés során is hasonló módon cselekedjen. A testedzés, a sportolás – a szabadidő egészséges eltöltésén keresztül, rekreatív hatásával – elősegíti a munka utáni pihenést, kikapcsolódást és regenerálódást.

Az iskolai testnevelés óra keretén belül megvalósuló könnyített testnevelés esetében - amelyen egészségi állapotváltozásuk miatt ideiglenesen illetve tartósan csökkent teljesítőképességű tanulók vesznek részt – a testnevelő tanárnak az egészségi állapotot és az abból adódó egyéni sajátosságot maximálisan figyelembe véve, differenciáltan kell megvalósítania a fejlesztési feladatokat. Ezekhez a fejlesztési feladatokhoz nyújt segítséget a gyógytestnevelés témakör.

A korszerű gyógytestnevelés szemlélet, amely szakít az eddigi korrekciós gyakorlatok túlsúlyára épülő tananyagtartalommal, indokoltá teszi a mindennapos testnevelés szerves részként való megjelenését a kerettantervben. A korszerű szemléletben elvárásként jelenik meg a korrekciós gyakorlatokkal egyenlő arányban megjelenő, a kerettantervben megvalósuló témakörök elsajátítása a gyógytestnevelésre utalt tanulók körében is. A fentiek indokolják, hogy minden témakör mellett megjelenjen a gyógytestnevelés specifikus gyakorlatalemei. Az önállóan megjelenő „Gyógytestnevelés” témakör csak az ezen a területen érintett tanulókra vonatkozik, mely külön órakeretben valósul meg. A gyógytestneveléssel kapcsolatos órakeret meghatározásához ad segítséget „A témakörök áttekintő táblázata” kiegészítő szövege.

Az 5-8. évfolyamon a gyógytestnevelés területén elvárás az egyéni és differenciált gyakorlatok tudatos végrehajtása, valamint, hogy a tanulók az egészségük fejlesztése érdekében tudatosan alkalmazzák a szabadidős és sportjátékokat. A gyakorlások során kiemelten jelenik meg a kontrollált légzés, a pulzusszámlálás és a relaxáció.

A tanulók mozgáshoz fűződő pozitív attitűdjének kialakítása érdekében az értékelés alapja a különböző sportági mozgáskészségekben, valamint a motorikus képességekben a tanuló önmagához mért fejlődése. A tanultsági szint méréséhez fontosak a különböző pontérték-



táblázatok, számszerűsített vagy grafikonos statisztikai eljárások, de az egyes próbákon és teszteken elért eredmények mellett legalább olyan fontos az érzelmi-akarati tényezők figyelembevétele az értékelés, osztályozás során.

### 5–6. évfolyam

Az 5. évfolyamba lépő diákok testi fejlődésében a fiúk és a lányok között jellemző különbségek még nem mutatkoznak. A lányok egy hosszú (9 éves kortól tartó), mérsékelt ütemű megnyúlási szakasz közepén, míg a fiúk a pubertáskort megelőző testalkati telítődési szakaszban járnak. A két nem terhelhetősége közel azonos. A 11–12 éves diákok, a sokoldalú alapokra építkezve, eredményesen tanulnak új sportági technikákat mind a zárt, mind a nyílt jellegű mozgáskészségekben. Mozgásigényük igen jelentős, figyelmük, koncentrációképességük tartós, ami az időhatékony óraszervezéssel tovább segíti a pszichomotoros tanulási folyamatokat.

A korosztály kondicionális képzésében kiemelt szerepet kap a gerincoszlop tartóizmainak, a törzs általános erő-állóképességének folyamatos fejlesztése. Fontos az aerob állóképesség kezdetben játékos formájú, majd egyre inkább tartós futással történő növelése, ugyanakkor az intenzív anaerob munkavégzés kerülendő. A koordinációs képességek közül kiemelten fejleszhető a ritmusérzék, az egyensúlyozó képesség, a téri tájékozódó képesség, emellett a nyílt jellegű mozgásformákban megmutatkozó összekapcsolási-átállási képesség is dinamikusan javul. A sportjátékok oktatásában a technikai képzés mellett megjelennek az emberelőnyös és létszámazonos kisjátékok alaptaktikai elemei (add és fuss; szélességi és mélységi mozgások), először célfelület nélkül, majd célfelülettel. Továbbra is hangsúlyos szerepet kapnak a sportjátékokat előkészítő testnevelési játékok. Az ízületi és izomzati mozgékonyosság a prepubertás idején még mindkét nemnél jól fejleszhető, így ebben az időszakban a dinamikus és statikus nyújtó hatású feladatokkal egyaránt eredményes a rendszeres gyakoroltatás, ezzel is elősegítve a biomechanikailag helyes testtartás kialakítását.

Az önvédelmi és küzdősportok a test-test elleni játékos küzdőgyakorlatok megtanításán túl a sportági képzésre helyezik a hangsúlyt. Míg az eddigi játékok és feladatok olyan játékos mozgásformákon keresztül csináltak kedvet a küzdelemhez, melyek a különböző küzdősportok mozgástechnikáihoz hasonló elemeket tartalmaztak, most a három iskolai küzdősport, a birkózás, a judo és a karate mozgásanyagára kerül a hangsúly. E gyakorlatok kondicionális képességfejlesztő hatásai elsősorban az erő-állóképesség, a gyorsaság fejlesztésében érezhetők, valamint a gerincoszlop tartóizmai, a hát- és a hasizmok erősítése terén, valamint a gerinc egészséges, fiziológiás tartásának javításában realizálódnak. A karate lazító és nyújtó gyakorlatai a csípő- és bokaízület, valamint az egész alsó végtag ízületi mozgástartományának növelésével járulnak hozzá az egészséges fejlődéshez.

Az önvédelmi és küzdősportok a koordinációfejlesztés szempontjából elsősorban a kognitív koordinációs képességeket fejlesztik az ellenfél eltérő mozgására adott folyamatosan változó reakciók miatt. A téri tájékozódó képesség, a reakcióképesség, a ritmusképesség, a kineztezis, a mozgásszabályozó és átalakító képesség folyamatos fejlődésen mennek át a sportági mozgásanyag tanítása révén.

A test-test elleni küzdelem tekintetében továbbra is kiemelt fejlesztési terület a tanuló személyisége, hiszen a sportági technikák nagy koncentrációval történő végrehajtása az önuralom és akaraterő próbája elé állítja a tanulót.

Az 5–6. évfolyam tanulóinak példaképválasztó igénye a megfelelő irányba terelve elősegíti a hosszú távú elköteleződésüket a szabadidős és/vagy versenysport felé. A tanulók a versengésen alapuló mozgásformákat szeretik, melyek – jól megszervezett, kooperációs elemekben gazdag, a társak eltérő képességeit tiszteletben tartó, a fair play szellemiségét prioritásként kezelő viselkedésmintákkal – kontrollált módon kiválóan gyakoroltathatók. Oktatásmódszertani szempontból a tanórák jelentős részét a mozgásos tartalmak bemutatásán, bemutattatásán

alapuló képi, vizuális forrásokra épülő direkt oktatási stratégiák jellemzik, de megjelennek már az indirekt módszertani elemek is.

A tanulók a gyógytestnevelés mozgásformáiban – a korrekciós gimnasztika gyakorlatok mellett – elsajátítják a nyújtó hatású, valamint az egyéni sajátosságokat figyelembe vevő, optimális aerob terhelést biztosító gyakorlatokat, melyek elváltozásukra, betegségeikre nézve is kedvező hatásúak. A testnevelési játékokkal párhuzamosan megismerkednek az állapotuk javulását szolgáló szabadidős és sportjátékokkal is.

**A testnevelés tanulása hozzájárul ahhoz, hogy a tanuló a nevelési-oktatási szakasz végére:**

### **MOZGÁSKULTÚRA-FEJLESZTÉS**

- a tanult alapvető mozgásformák kombinációiból álló cselekvéssorokat változó térbeli, időbeli, dinamikai feltételek mellett készségszinten kivitelezzi;
- a tanult mozgásforma készségszintű kivitelezése közben fenntartja érzelmi-akarati erőfeszítéseit;
- minden sporttevékenységében forma- és szabálykövető attitűddel rendelkezik, ez tevékenységének automatikus részévé válik.

### **MOTOROSKÉPESSÉG-FEJLESZTÉS**

- a motoros képességeinek fejlődési szintje révén képes az összhang megteremtésére a cselekvéssorainak elemei között;
- relatív erejének birtokában képes a sportágspecifikus mozgástechnikák koordinált, készségszintű kivitelezésére;
- az alapvető mozgásainak koordinációjában megfelelő begyakorlottságot mutat, és képes a változó környezeti feltételekhez célszerűen illeszkedő végrehajtásra;
- a (meg)tanult erő-, gyorsaság-, állóképesség- és ügyességfejlesztő eljárásokat tanári irányítással tudatosan alkalmazza.

### **VERSENGÉSEK, VERSENYEK**

- a versengések és a versenyek közben toleráns a csapattársaival és az ellenfeleivel szemben, ezt tőlük is elvárja;
- a versengések és a versenyek közben közösségformáló, csapatkohéziót kialakító játékosként viselkedik.

### **PREVENCIÓ, ÉLETVITEL**

- megoldást keres a különböző veszély- és baleseti források elkerülésére;
- tanári segítséggel, egyéni képességeihez mérten, tervezetten, rendezetten és rendszeresen fejleszti keringési, légzési és mozgatórendszerét;
- ismeri a tanult mozgásformák gerinc- és ízületvédelmi szempontból helyes végrehajtását;
- a családi háttere és a közvetlen környezete adta lehetőségeihez mérten tervezetten, rendezetten és rendszeresen végez testmozgást.

### **EGÉSZSÉGES TESTI FEJLŐDÉS, EGÉSZSÉGFEJLESZTÉS**

- a higiéniai szokások terén teljesen önálló, adott esetben segíti társait;
- az életkorának és alkati paramétereinek megfelelően tervezett, rendezett és rendszeres, testmozgással összefüggő táplálkozási szokásokat alakít ki.

A gyógytestnevelő tanárok a helyi tanterv (tanmenet) készítésekor a Gyógytestnevelés témakör óraszámát az adott intézményben gyógytestnevelés-óraóra szánt éves óraszám 30-50%-ában állapíthatják meg a többi témakör óraszámának terhére. A Gyógytestnevelés témakör óraszámát, illetve az egyes témakörök óraszámcsökkentésének mértékét a gyógytestnevelésen részt vevő tanulók betegségének, elváltozásának figyelembevételével határozza meg a gyógytestnevelő tanár.

### **TÉMAKÖR: Gimnasztika és rendgyakorlatok – prevenció, relaxáció**

**JAVASOLT ÓRASZÁM: 36 óra**

#### **TANULÁSI EREDMÉNYEK**

**A témakör tanulása hozzájárul ahhoz, hogy a tanuló a nevelési-oktatási szakasz végére:**

- tervezetten, rendezetten és rendszeresen végez a biomechanikailag helyes testtartás kialakítását elősegítő gyakorlatokat.

**A témakör tanulása eredményeként a tanuló:**

- megnevez és bemutat egyszerű relaxációs gyakorlatokat;
- a mindennapi sporttevékenységébe tudatosan beépíti a korrekciós gyakorlatokat;
- a helyes testtartás egészségre gyakorolt pozitív hatásai ismeretében önállóan is kezdeményez ilyen tevékenységet.

#### **Fejlesztési feladatok és ismeretek**

- A leggyakrabban alkalmazott statikus és dinamikus gimnasztikai elemek elnevezésének, technikai végrehajtásának önálló alkalmazása
- 4-8 ütemű szabad-, társas és kéziszergyakorlatok bemutatás utáni önálló végrehajtásra törekvő pontos és rendszeres kivitelezése
- 2-3 gyakorlatból álló gimnasztikai gyakorlatsor összeállítása tanári kontrollal
- Alakzatok (oszlop-, vonal-, kör- és szétszórt alakzat) alkalmazó gyakorlása
- Menet- és futásgyakorlatok különböző alakzatokban
- Mozgékony, hajlékony fejlesztése statikus és dinamikus szabad-, társas és kéziszer- és egyszerű szergyakorlatokkal (zsámoly, pad, bordásfal)
- A biomechanikailag helyes testtartás kialakítását elősegítő gyakorlatok összeállítása segítséggel, azok gyakorlása
- A tartó- és mozgatórendszer izomzatának erősítését, nyújtását, ellazulását szolgáló gyakorlatok összeállítása segítséggel, azok helyes végrehajtása
- Légzőgyakorlatok összeállítása segítséggel, azok végrehajtása
- A gyakorlatvezetési módszerek megértése, a gyakorlatok tanári utasításoknak megfelelő végrehajtása
- A nyugalomban lévő és bemelegített izomzat tulajdonságainak megismerése, a fáradt izmok lehetséges sérüléseinek (izomhúzódás, izomszakadás, izomgörcs, izomláz) ok-okozati tényezők szerinti beazonosítása
- Különböző testrészek bemelegítését szolgáló gyakorlatok közös, majd önálló (kis tanári segítséggel) összeállítása, végrehajtása
- a terhelések utáni nyújtó gyakorlatok jelentőségének megismerése

- A stressz fogalmának, fajtáinak beazonosítása, pozitív megküzdési stratégiáinak megismerése
- Az egyszerűbb relaxációs technikák elsajátítása és alkalmazása
- Egyszerű és összetett gimnasztikai gyakorlatok zenére

### **Fogalmak**

menet- és futásgyakorlatok; oszlop-, sor-, kör-, szétszórt alakzat; szergyakorlatok, utasítás, szóban közlés, bemutatás, bemutattatás, relaxáció, stresszkezelés, izomhúzódás, izomszakadás, izomgörcs, izomláz, keringésfokozás

**A gyógytestnevelés-órák keretében** a gimnasztikai gyakorlatok során a tanulók ismerik, elsajátítják azokat a gyakorlatelemeket, 2-4-8 ütemű gyakorlatokat, amelyek az elváltozásuk, betegségük pozitív irányú megváltozását elősegítő izmokat erősíti, illetve nyújtja, továbbá hozzájárulnak a biológiailag helyes testtartás kialakításához. Megismerik és alkalmazzák azokat a relaxációs gyakorlatokat, amelyek pozitívan hatnak elváltozásukra, betegségeikre.

### **TÉMAKÖR: Atlétikai jellegű feladatmegoldások**

**JAVASOLT ÓRASZÁM: 52 óra**

#### **TANULÁSI EREDMÉNYEK**

**A témakör tanulása hozzájárul ahhoz, hogy a tanuló a nevelési-oktatási szakasz végére:**

- a rajttechnikákat a játékok, a versengések és a versenyek közben készségszinten használja;
- ellenőrzött tevékenység keretében rendszeresen mozog, edz, sportol a szabad levegőn, egyúttal tudatosan felkészül az időjárás kellemetlen hatásainak elviselésére sportolás közben;
- tervezetten, rendezetten és rendszeresen végez a biomechanikailag helyes testtartás kialakítását elősegítő gyakorlatokat.

**A témakör tanulása eredményeként a tanuló:**

- futótechnikája – összefüggő cselekvéssor részeként – eltérést mutat a vágta- és a tartós futás közben;
- magabiztosan alkalmazza a távol- és magasugrás, valamint a kislabdahajítás és súlylökés – számára megfelelő – technikáit.

#### **Fejlesztési feladatok és ismeretek**

- Futóiskolai és futófeladatok egyenesen és íven, előre, hátra, oldalra mozgás közben 20–40 m hosszan
- Ugrófeladatok el- és felugrással, akadályokra és akadályok átugrásával
- Rajtgyakorlatok, rajtversenyek különböző testhelyzetekből, térdelőrajt 20–30 m kifutással időre, sprintfutások 30–60 m-en időre
- Váltófeladatok alsó és felső váltással párban és csapatban, helyben és mozgás közben
- Dobógyakorlatok 1–3 kg-os tömött labdával fekvésben, ülésben, térdelésben, állásban, beszőkkenéssel, dobások különböző eszközökkel (labdák, karikák, szivacsgerely, szoknyás labda, sípoló rakéta)
- Távolugrás lépő technikával, rövid nekifutásból emelt elugró helyről és elugró gerendáról 4–10 lépés nekifutásból

- Felugrások egy lábról gumiszalagra, lécre, szemből és oldalról nekifutással 5–7 lépésből, átlépő, hasmánt technikával
- Az állóképesség, a szív működés és a testtömegkontroll összefüggéseinek megismerése
- Folyamatos futások egyenletes ritmusban és tempóváltással 8-10 percen keresztül
- Az atlétika főbb versenyszabályainak megismerése, gyakorlatban történő alkalmazása

### **Fogalmak**

elrugaszkodó láb, lendítő láb, térdelőrajt, hibás rajt, váltójel, váltótávolság, tempóérzék, pulzus, átlépő technika, lépő technika, nekifutási távolság, optimális sebesség, kidobási vonal, bástya, dobószektor, hasmánt technika

A **gyógytestnevelés-órán** atlétikai jellegű feladatokkal tovább fejleszthető a tanulók állóképessége. A differenciált, egyénre (szabott) adaptáltan megvalósuló futó-, szökdelő- és ugrófeladatok elősegítik a keringési rendszer és a mozgásműveltség fejlesztését. A dobógyakorlatok differenciált alkalmazásával jól fejleszthető a tanulók törzsizomzata.

### **TÉMAKÖR: Torna jellegű feladatmegoldások**

**JAVASOLT ÓRASZÁM: 52 óra**

#### **TANULÁSI EREDMÉNYEK**

##### **A témakör tanulása hozzájárul ahhoz, hogy a tanuló a nevelési-oktatási szakasz végére:**

- tervezetten, rendezetten és rendszeresen végez a biomechanikailag helyes testtartás kialakítását elősegítő gyakorlatokat;
- a mindennapi sporttevékenységébe tudatosan beépíti a korrekciós gyakorlatokat;
- a helyes testtartás egészségre gyakorolt pozitív hatásai ismeretében önállóan is kezdeményez ilyen tevékenységet;
- a torna, a ritmikus gimnasztika, tánc és aerobik jellegű mozgásformákon keresztül tanári irányítás mellett fejleszti esztétikai-művészeti tudatosságát és kifejezőképességét.

##### **A témakör tanulása eredményeként a tanuló:**

- segítségadással képes egy-egy általa kiválasztott tornaelem bemutatására és a tanult elemekből önállóan alkotott gyakorlatsor kivitelezésére.

### **Fejlesztési feladatok és ismeretek**

- A téri tájékozódó képesség és egyensúlyérzék, valamint a torna jellegű feladatmegoldások szempontjából fontos motorikus képességek (erő, ízületi mozgékonyág, izomérzékelés) további fejlesztése
- A gyakorlás biztonságos körülményeinek megteremtése
- A cselekvési biztonság növelése
- Segítségadás tanítása, tanulása
- Igényesség kialakítása az esztétikus test iránt, valamint a „tornász” mozgás elsajátítására
- A rendelkezésre álló és a célnak megfelelő tornaszereken statikus testhelyzetek, támlázások, támaszcserék, lendületek, ellendülések, fellendülések, fel-, le- és átugrások végrehajtása
- Preakrobatikus és akrobatikus elemek, egyensúlyi elemek, gurulások, emelések, fellendülések, billenések, átfordulások végrehajtása

- Gimnasztikus elemek (csak lányok) – lépések, járások, testsúlyáthelyezések, szökkenések, ugrások, fordulatok – kivitelezése
- Egyensúlyozási gyakorlatok megvalósítása helyben helyzetváltoztatásokkal és különböző kartartásokkal, valamint helyváltoztatással eltérő irányokba tornapadon, annak merevítő gerendáján és/vagy gerendán
- Mászókulcsolással mászás (rúdon, kötelen), vándormászás lefelé; függeszkedési kísérletek, mászóversenyek
- A női és férfitorna főbb versenyszámainak, azok alapvető szabályainak megismerése
- Talajon:
  - Gurulóátfordulások előre-hátra különböző testhelyzetekből különböző testhelyzetekbe
  - Fejállás
  - Kézállásba fellendülés segítségadással, fálnál és önállóan
  - Kézenátfordulás oldalra mindkét irányba
  - Repülő gurulóátfordulás
  - Híd, mérlegállás és spárga kísérletek végrehajtásának tökéletesítése
  - Összefüggő talajgyakorlat összeállítása
- Ugrószekrényen:
  - Keresztbe állított ugrószekrényen zsugorkanyarlati átugrás, huszárugrás és guggoló átugrás
  - Hosszába állított ugrószekrényen felguggolás után gurulóátfordulás előre, leguggolás, valamint leterpesztés
  - Gurulóátfordulás előre ugródeszkáról történő elrugaszkodással
- Gerendán:
  - Alacsony gerendán: felguggolás és homorított leugrás; felguggolás és lábterpesztéssel leugrás
  - Érintőjárás; hármaslépés fordulatokkal, szökdelésekkel is; mérlegállás
  - Gerendán: támaszhelyzeten át fel- és leugrás
- Gyűrűn:
  - (Fiúknak) Érintő magas gyűrűn: függésben térd- és sarokemelések; alaplendület; zsugorlefuggés; lefüggés; fellendülés lebegő függésbe; hátsó függésből emelés lebegő függésbe; homorított leugrás
  - Gyűrűn: hátsó függés; fellendülés lebegő függésbe; függésben lendület hátra, homorított leugrás
  - (Lányoknak) Lendületek előre-hátra; fellendülés lebegő függésbe; zsugorlefuggés

### **Fogalmak**

függeszkedés, támlázás, fejállás, talajgyakorlat, terpeszleugrás, lefüggés, lebegőfüggés, hátsó függés, zsugorlefuggés, homorított leugrás, érintőjárás, hármaslépés, fellendülés, ellendülés, billenés, átfordulás, zsugorkanyarlati átugrás, huszárugrás, guggoló átugrás

**A gyógytestnevelés-órán** a torna jellegű gyakorlatok a kontraindikált gyakorlatok kivételével elősegítik a törzsizomzat fejlesztését, a biomechanikailag helyes testtartás kialakítását.

### **TÉMAKÖR: Sportjátékok**

**JAVASOLT ÓRASZÁM: 78 óra****TANULÁSI EREDMÉNYEK****A témakör tanulása hozzájárul ahhoz, hogy a tanuló a nevelési-oktatási szakasz végére:**

- a rajttechnikákat a játékok, a versengések és a versenyek közben készségszinten használja;
- egészséges versenyszellemmel rendelkezik, és tanári irányítás vagy ellenőrzés mellett képes a játékvezetésre.

**A témakör tanulása eredményeként a tanuló:**

- a sportjátékok előkészítő kisjátékaiban tudatosan és célszerűen alkalmazza a technikai és taktikai elemeket;
- a testnevelési és sportjáték közben célszerű, hatékony játék- és együttműködési készséget mutat;
- a tanult testnevelési és népi játékok mellett folyamatosan, jól koordináltan végzi a választott sportjátékokat.

**Fejlesztési feladatok és ismeretek**

- Két választott sportjáték alapvető sportágspecifikus technikai és alaptaktikai elemeinek, szabályainak elsajátítása
- Folyamatos csapatjáték kialakítása könnyített szabályok mellett
- A sportjátékok különböző döntési helyzeteiben a csapat érdekeinek figyelembevételével a legmegfelelőbb megoldások kiválasztására, együttműködésre való törekvés
- 1-1 elleni játéksituációkban a labdatartás, labdafedezés alapelveinek tudatos alkalmazása
- Emberelőnyös (2-1, 3-1, 3-2, 4-2, 4-3) és létszámaazonos (2-2, 3-3, 4-4) kisjátékokban a szélességi és mélységi labda nélküli támadó mozgások, védőtől való elszakadás módjainak gyakorlása
- Kisjátékokban védőként a támadó és a célfelület helyzetéhez igazodó helyezkedés tudatos alkalmazása
- A sportjátékokban megjelenő egyéni és csapatrész támadó, védekező alaptaktikai és ezekre épülő technikai elemeinek (emberfogás, területvédekezés, letámadás, támadóalakzat) megismerése, gyakorlása
- Kézilabda
  - A labda nélküli technikai elemek, mint az alaphelyzet, a támadó és védekező lábmunka, indulások-megállások, ütközések, cselezések irányváltással és lefordulással, felugrások-leérkezések elsajátítása
  - Az egy és két kézzel történő labdaátadások helyben és mozgásból, labdaátvételek különböző irányokból
  - Az „add és fuss” elv alkalmazása az egyszerű és összetett labdás koordinációs gyakorlatokban (pl. háromszög, négyszög, „y” koordinációs alakzatokban)
  - Labdavezetés irány- és iramváltásokkal, indulócselek alkalmazása 1-1 elleni játékokban
  - Kapura dobások helyből, kilépéssel, 3 lépésből, különböző támadó helyekről



- Alapvető szabályok, mint a lépésszabály, a kétszer indulás szabálya, a szabaddobás, a büntetődobás, az ellenféllel történő szabálytalanságok módjainak ismerete, törekvés a szabályok betartására
  - A szélességi vonalvédekezés (6-0-ás területvédekezés) megismerése
  - A kapus alaphelyzetének kialakítása; magasan, félmagasan, laposan és pattanásból érkező labdák védési technikájának elsajátítása kézzel és lábbal
- Kosárlabda
- A labda nélküli technikai elemek, mint az alaphelyzet, a támadó és védekező lábmunka, a védőtől való elszakadás iram- és irányváltásokkal, lefordulások, felugrások egy és két lábrol, leérkezések megtanulása, végrehajtása kontrollált környezetben, egyszerűbb játékszituációkban
  - Labdavezetés irányváltásokkal, ritmusos labdavezetés, rövid és hosszú indulás, együtemű megállás folyamatos labdavezetésből, kétütemű megállás egy és két labdaleütésből, sarkazás, labdavezetés közben történő egyszerűbb irányváltoztatási módok elsajátítása megadott feltételekkel
  - Labdaátadások kétkezes mellsővel és felsővel, egykezes felső és alsó, illetve egykezes tolt átadással helyben, különböző irányokba történő kilépéssel és mozgásból mozgó társnak (páros és hármas lefutás)
  - A helyből történő kosárra dobás, egy-két labdaleütésből, majd folyamatos labdavezetésből és társtól kapott labdából történő fektetett dobás technikájának ismerete, gyakorlati elsajátítása
  - 1-1 elleni játék gyakorlása a támadó és védő játékosok személyének meghatározásával, indulási joggal rendelkező, majd indulási joggal nem rendelkező támadó esetében (adogatóval)
  - 2-0-ás és 3-0-ás gyorsindulások labda nélküli támadó mozgásának elsajátítása (páros lefutás, hármas lefutás, hármas nyolcas)
  - Létszámazonos kisjátékokban a támadó és védő szerepek gyakorlása
  - Alapvető szabályok, mint a lépésszabály, a kétszer indulás szabálya, az ellenféllel történő szabálytalanságok módjainak ismerete, törekvés a szabályok betartására
  - Létszámazonos mérkőzésjátékok változatos szabálmódosításokkal
- Röplabda
- A labda nélküli alaphelyzet, valamint az érkező labdához történő helyezkedés tudatosítása
  - A kosárérintés, az alkarérintés, az alsó egyenes nyitás jellegzetes mozgásdinamikájának elsajátítása egyéni és páros gyakorlatokban
  - Kisjátékokban (2-2, 3-3, 4-4) a nyitásfogadás, feladás elsajátításával törekvés a három érintéssel történő játékokra könnyített feltételek mellett
  - Helyezkedési módok megismerése a különböző csapatlétszámú játékokban
  - Forgásszabály alkalmazása
  - A csapattársak közötti kommunikáció jelentőségének tudatosítása az eredményes játék érdekében
- Labdarúgás
- A labda nélküli technikai elemek, mint a mély súlyponti helyzetben történő elindulások, megállások, irányváltoztatások, támadó és védő alapmozgások ismerete, alkalmazása a játék folyamatában

- Labdavezetések és labdaátadások gyakorlása a lábfej különböző részeivel, laposan és levegőben érkező labdák átvételének alkalmazása talppal, belsővel
  - Alakzattartással történő labdás koordinációs passzgyakorlatok
  - Rúgások gyakorlása célba belső csüddel, teljes csüddel, állított labdával, mozgásból, a futással megegyező irányból, oldalról és szemből érkező labdával
  - A labda nélküli támadó szerepek (helyezkedési módok) megismerése 2-0-ás, 3-0-ás gyakorlási helyzetekben
  - A különböző védőserepek megismerése (passzsávok lezárása, optimális távolságtartás a támadótól, célfelülethez igazított helyezkedés)
  - Kényszerítő átadások gyakorlása 2-0-ás taktikai helyzetben
  - Változatos alakú, méretű pályán az 1-1 és 2-2 elleni játéksituációk védő és támadó szerepeinek gyakorlása különböző méretű, elhelyezkedésű, számú célfelületre, a labda méretének, anyagának változtatásával
  - 2-1, 3-1 elleni emberelőnyös kisjátékokban a támadó játékosok együttműködésének, a védő játékosok helyezkedésének gyakorlása
  - Létszámazonos kisjátékok és mérkőzésjátékok változatos szabályokkal
  - A kapus alaphelyzet kialakítása, guruló, félmagas és magas ívelt labdák elfogása. Kigurítás, kidobás, kirúgás gyakorlása állított, lepattintott labdával
- Floorball
- Labda nélküli technikai elemek, mint az alapállás, a helyes ütőfogás, ütővel való haladás, indulások-megállások, cselezések irányváltoztatással elsajátítása
  - Labdabiztonságot növelő gyakorlatok
  - Labda terelése egyenes vonalban és irányváltoztatással
  - Labdaütések palánkra és társnak
  - Lövések és húzások közötti különbség megéreztetése
  - Folyamatos labdaátadások társnak
  - Kapura lövések helyből, labdavezetésből és kapott labdából
  - Kapus alaphelyzetének kialakítása, kapura lőtt labdák védekező nagypályán kézzel, kispályán állásban ütővel, lábbal, féltérdelő pozícióból ütővel, lábbal
  - 1-1, 2-1 elleni kisjátékok, a támadójátékosok együttműködése és a védőjátékos helyezkedésének gyakorlása

### **Fogalmak**

kétszer indulás, lépéshiba, alsó egyenes nyitás, védőérintés, támadóérintés, állásrend, röplabda – forgás, hosszú- és rövidindulás, egy-és kétütemű megállás, sarkazás, indulócsel, fektetett dobás, labda fedezése, bedobás, szabaddobás, szabadrúgás, büntetődobás, büntetőrúgás, alakzattartásos passzgyakorlat, alakzattartó és alakzattartó helyezkedés, kényszerítő átadás, területvédekezés, emberfogás, egykezes tolt átadás, páros és hármas lefutás, floorball – ütőfogás, labdahúzás és -lövés, kapuelőtér

**A gyógytestnevelés-órák keretében** a különböző mozgásszervi elváltozással, illetve belgyógyászati betegséggel rendelkező tanulók megismerkednek a sportjátékok adaptált formáival. A megismert sportjátékok adekvát alkalmazása elősegíti a rendszeres testedzés beépítését a mindennapi életbe, az egészségi állapot és a teljesítőképeség pozitív irányú megváltozását. A gyógytestnevelés-óra keretében a sportjátékok rekreációs lehetőségként és az élethosszig tartó fizikai aktivitásra való felkészülés részeként jelennek meg.

### **TÉMAKÖR: Testnevelési és népi játékok**

**JAVASOLT ÓRASZÁM: 34 óra**

**TANULÁSI EREDMÉNYEK****A témakör tanulása hozzájárul ahhoz, hogy a tanuló a nevelési-oktatási szakasz végére:**

- a rajztechnikákat a játékok, a versengések és a versenyek közben készségszinten használja;
- a testnevelési és sportjáték közben célszerű, hatékony játék- és együttműködési készséggel rendelkezik;
- egészséges versenyszellemmel rendelkezik, és tanári irányítás vagy ellenőrzés mellett képes a játékvezetésre.

**A témakör tanulása eredményeként a tanuló:**

- a sportjátékok előkészítő kisjátékaiban tudatosan és célszerűen alkalmazza a technikai és taktikai elemeket;
- a tanult testnevelési és népi játékok mellett folyamatosan, jól koordináltan végzi a választott sportjátékokat.

**Fejlesztési feladatok és ismeretek**

- A testnevelési játékok baleset-megelőzési szabályainak tudatosítása, következetes betartása
- A figyelemmegosztást igénylő egyszerű fogó- és futójátékokban (pl. keresztező fogó, mozgásutánzó fogók, labdavezetéses fogók) a teljes játékeret felölelő mozgásútvonalak kialakítása, az üres területek felismerése, a játéktér határainak érzékelése
- A tanulók fokozott kreativitására, együttműködésre épülő, összetett kimentési módokat megvalósító fogójátékok gyakorlása
- Labdás manipulatív mozgásformákkal (pl. labdavezetés) megvalósuló dinamikus és statikus akadályokat felhasználó fogó- és futójátékokban az irányváltoztatások, az elindulások-megállások, cselezések ütközés nélküli megvalósítása
- A labdával és egyéb eszközökkel történő manipulatív mozgásformák gyakoroltatása egyénileg, párban és csoportokban, a mozgásvégrehajtás hibaszázalékának csökkentésére törekedve, időkénszer bekapcsolásával
- 1-1 elleni játékhelyzetek kialakítására épülő testnevelési játékok gyakorlása
- Statikus és dinamikus célfelületek eltalálására törekvő, a sportjátékok speciális mozgástartalmaira épülő dobások, rúgások, ütések változatos tömegű és méretű eszközöket felhasználva, egyéni és csapatjátékokban
- Az egyszerű és összetett sportági technikák gyakorlása a páros és csoportos játékokban (pl. váltó- és sorversenyek)
- Az egyszerű és választásos reakcióidőt fejlesztő páros és csoportos versengések alkalmazása
- A logikai, algoritmikus és egyéb problémamegoldó gondolkodást igénylő mozgásos játékok gyakorlása (pl. amőba váltóversenyben)
- A támadó és védő szerepek alkalmazását elősegítő páros és csoportos versengések
- Célfelületre törekvő emberfölényes és létszámazonos pontszerző kisjátékokban a támadó szerepek gyakorlása, a védőtől való elszakadás gyors iram- és irányváltásokkal
- Célfelületre törekvő emberfölényes és létszámazonos pontszerző kisjátékokban a védő szerepek gyakorlása (a passzsávok lezárása, a labdás emberrel szembeni védekezés, az emberfogás alapjai, a célfelület védelme)

- A tartó- és mozgatórendszer izomzatának erősítése, kúszásokat, mászásokat, statikus helyzeteket tartalmazó váltó- és sorversenyekkel, futó- és fogójátékokkal

Néptánc – szabadon választható

- A táncos motívumok összefűzése adott ritmusképletek interpretálásával
- Mozgásmemória fejlesztése hosszabb motívumok betanulásával, végrehajtásával
- Dunai táncdialektusból választott csárdás, ugrós és verbunk táncok mozgáselemeinek, kulturális értékeinek megismerése

### **Fogalmak**

laza és szoros emberfogás, szélességi mozgás, mélységi mozgás, elszakadás a védőtől, célfelület védelme, algoritmikus gondolkodás, ütempassz, testcsele

A **gyógytestnevelés-órák** keretében a különböző mozgásszervi elváltozással, illetve belgyógyászati betegséggel rendelkező tanulók megismerkednek azokkal a testnevelési és népi játékokkal, amelyeket elváltozásuktól, illetve betegségeiktől függetlenül végezhetnek. A megismert testnevelési és népi játékok adekvát alkalmazása elősegíti a rendszeres testedzés beépítését a mindennapi életbe, az egészségi állapot és a teljesítőképesség, a testedzéssel kapcsolatos attitűd pozitív irányú megváltozását.

### **TÉMAKÖR: Önvédelmi és küzdősportok**

**JAVASOLT ÓRASZÁM: 40 óra**

#### **TANULÁSI EREDMÉNYEK**

**A témakör tanulása hozzájárul ahhoz, hogy a tanuló a nevelési-oktatási szakasz végére:**

- egészséges versenyszellemmel rendelkezik, és tanári irányítás vagy ellenőrzés mellett képes a játékvezetésre.

**A témakör tanulása eredményeként a tanuló:**

- a küzdő jellegű feladatokban életkorának megfelelő asszertivitást mutatva tudatosan és célszerűen alkalmazza a támadó és védő szerepeknek megfelelő technikai és taktikai elemeket;
- a tanári irányítást követve, a mozgás sebességét növelve hajt végre önvédelmi fogásokat, ütéseket, rúgásokat, védéseket és ellentámadásokat.

#### **Fejlesztési feladatok és ismeretek**

- A küzdő jellegű feladatok balesetvédelmi szabályainak következetes betartása
- Küzdőjátékok közben a tervszerű gondolkodás és a kreativitás, a hatékony problémamegoldás fejlesztése
- A küzdőfeladatokban az életkornak megfelelő asszertivitás kialakítása a társak iránti tisztelet és tolerancia megtartása mellett
- Az állásban és egyéb kiinduló helyzetekben végrehajtható, a reakcióidőt, a gyorsaságot, az egyensúlyérzékenységet, az erőt fejlesztő társérintés nélküli páros, csoportos és csapat jellegű eszköz nélküli és eszközös küzdőjátékok, játékos feladatmegoldások szabálykövető végrehajtása

- A küzdőjátékokban jellemző támadó és védő szerepek gyakorlását elősegítő, a gyorsaságot, az egyszerű reagálási képességet, az egyensúlyérzéklet fejlesztő páros, csoportos és csapat jellegű feladatmegoldások alkalmazása társérintés bekapcsolásával
- A küzdelem tanult technikai elemeinek tudatos alkalmazása
- A fizikai kontaktussal, a társ erő kifejtésének érzékelésével, annak legyőzési szándékával kapcsolatos egyszerű húzásokra, tolásokra, ütésekre, rúgásokra épülő páros küzdőjátékok képességfejlesztő célú alkalmazása
- Egy- és kétkezes lefogások (csuklófogás, átkarolás, fojtás, hajfogás) elleni védekező mozgások gyakorlása
- Eszköz-, majd társemelés technikájának elsajátítása (egyenes derék, lábbal emelés)
- Az eséstechnikák vezető műveleteinek, baleset-megelőzést szolgáló legfontosabb technikai mozzanatainak elméleti tudatosítása
- Előre, hátra és oldalra történő esések gyakorlása fokozatosan emelkedő súlyponti helyzetből indítva egyénileg, majd társakkal
- Oldalra esés technikájának elsajátítása oldalterpeszállásból indulva mindkét irányba
- Egy választott küzdősport korosztály-specifikus alaptechnikájának és elméleti ismereteinek elsajátítása
  
- Birkózás
  - A birkózásban használatos különböző fogásmódok megismerése (kapocsfogás, tenyérbefogás, csuklófogás, alkarfogás, könyökfogás)
  - A gerincoszlop mozgékonyágát, a nyakizmok erejét növelő, birkózásra előkészítő speciális hídgyakorlatok jártasság szintű végrehajtása
    - Hanyatt fekvésből felhidalás kéz segítségével, majd anélkül
    - Hídban forgási kísérletek
    - Hídból kifordulás fejtámaszba
    - Hídba vetődés fejtámaszból társ segítségével
  - Birkózó alapállás technikájának elsajátítása
  - Birkózó alapfogásban (páros felkarfogás) társ tolása, majd húzása egyenes vonalban (előre-hátra)
  - Grundbirkózás párokban, csoportban birkózó fogásban végrehajtott húzások-tolások alkalmazásával
  - Állásban végrehajtható megfogások és szabadulások alaptechnikájának megismerése, gyakorlása a páros küzdelmekben
    - Mögé kerülés karberántással: támadó és védekező technika
    - Mögé kerülés: könyökelütéssel, kibújással
  
- Karate
  - Alapvető karateállások és testtartások megismerése
  - Alapállásból helyváltoztatások előre és hátra rögzített kartartásokkal
  - Alapvető karateütések technikájának elsajátítása helyváltoztatás nélkül (egyenes ütés helyben, egyenes ütés az elől lévő láb oldalán, egyenes ütés a hátul lévő láb oldalán)
  - Oldalra csapás az ököl alsó részével és csapás az ökölhátal alapütések megismerése

- Az előre rúgás alaptechnikájának végrehajtása
  - A tanult ütések, rúgások gyakorlása helyváltoztatás nélkül különböző karateállásokban, különböző magasságokba
  - Alapvető védekező technikák elsajátítása helyben (az arc védeése, a test, törzs védeése, kétkezes védeés, öv alatti terület védeése, védeés a tenyér élével)
  - A tanult ütések, rúgások gyakorlása különböző magasságokba, helyváltoztatás közben
  - A kiinduló helyzetből történő ötlépéses alapküzdelem mozgásanyagának megismerése, gyakorlása
  - Kata gyakorlatot előkészítő összefüggő gyakorlatlánc végrehajtása
  - Egyszerű kézzel (fejre és testre irányuló egyenes ütés) és lábbal (testre irányuló egyenes rúgás) történő támadások biztonságos kontrollált végrehajtása és azok védeése a megfelelő biztonságos végrehajtási távolság kialakításával
  - A védekezés utáni ellentámadás praktikus és biztonságos végrehajtása mindkét oldalról
- Dzsúdó
- Földharctechnikák, rézsútós (egyik kéz karra fog, másik kéz a nyaka alatt) és oldalsó leszorítás technikák végrehajtása társon, valamint ezekből való szabadulások
  - Szabadulási kísérletek (20-25 mp) leszorítástechnikákból
  - Földharcjátékok leszorítástechnikák végrehajtására törekedve

### **Fogalmak**

lefogás, rézsútleszorítás, oldalsó leszorítás, karberántás, könyökelütés, kibújás, oldalsó leszorítások, csuklófeszítés, tatami, tompítás, birkózófogás, fogáskeresés, fogásbontás, egyensúlybontás, társemelés, egyenes ütés, karate védéstechnikák, ellentámadás, küzdőtávolság, ötlépéses alapküzdelem

**A gyógytestnevelés-órán a tanuló** megismeri az önvédelmi és küzdősportok azon technikai gyakorlatait, amelyek az egészségi állapotával kapcsolatban nem ellenjavalltak és alkalmazásukkal növelheti a tartó- és mozgatószervrendszer izomzatának erejét, fejleszti az állóképességét és mozgásműveltségét. A különböző technikai gyakorlatok elősegítik a rendszeres sport és testmozgás megszeretését, az adekvát mozgások elsajátítását.

**TÉMAKÖR: Alternatív környezetben űzhető mozgásformák**

**JAVASOLT ÓRASZÁM: 32 óra**

### **Tanulási eredmények**

**A témakör tanulása hozzájárul ahhoz, hogy a tanuló a nevelési-oktatási szakasz végére:**

- nyitott az alapvető mozgásformák újszerű és alternatív környezetben történő felhasználására, végrehajtására.

**A témakör tanulása eredményeként a tanuló:**

- ellenőrzött tevékenység keretében rendszeresen mozog, edz, sportol a szabad levegőn, egyúttal tudatosan felkészül az időjárás kellemetlen hatásainak elviselésére sportolás közben;
- a szabadban végzett foglalkozások során nem csupán ügyel környezete tisztaságára és rendjére, hanem erre felhívja társai figyelmét is.



**Fejlesztési feladatok és ismeretek**

- A szabadban végezhető sportágak ismeretének bővítése (frizbi, futás, görkorcsolya, túrázás, tájfutás parkban, streetball, strandkézilabda, lovaglás, asztalitenisz, tollaslabda, jóga, kerékpározás)
- Téli és nyári rekreációs sportok megismerése, jártasság szintű elsajátítása (sielés, szánkózás, koresolyázás, jégkorong, kajakozás, túrakenuzás)
- A térképolvásás alapjainak, a tájolók megfelelő használatának elsajátítása, a turistajelzések megismerése, alkalmazása segítségével
- Tanári segítséggel erdei tornapályák, szabadtéri kondipark gépeinek használata
- Szabadtéri akadálypályák leküzdése
- A környezet- és természetvédelmi szabályok betartása és betartatása, a környezettudatos gondolkodás kialakítása

**Fogalmak**

természetjárás, vízi túra, környezetvédelem, streetball, tájfutás, jégkorong, erdei tornapálya, térkép, turistajelzések, környezetvédelem

**A gyógytestnevelés-órák keretében** a szabadtéri foglalkozások során a különböző mozgásszervi elváltozással, illetve belgyógyászati betegséggel rendelkező tanulók megismerkednek olyan testgyakorlatokkal, sportokkal, amelyeket elváltozásuk, illetve betegségük ellenére végezhetnek. A megismert szabadban végzett sportok, testgyakorlatok adekvát alkalmazása elősegíti a rendszeres testedzés beépítését a mindennapi életbe, az egészségi állapot és a teljesítőképesség pozitív irányú megváltozását.

**TÉMAKÖR: Úszás (Amennyiben adottak a feltételek.)**

**JAVASOLT ÓRASZÁM: 36 óra**

**Tanulási eredmények**

**A témakör tanulása hozzájárul ahhoz, hogy a tanuló a nevelési-oktatási szakasz végére:**

- a helyes testtartás egészségre gyakorolt pozitív hatásai ismeretében önállóan is kezdeményez ilyen tevékenységet.
- a mindennapi sporttevékenységébe tudatosan beépíti a korrekciós gyakorlatokat

**A témakör tanulása eredményeként a tanuló:**

- az elsajátított egy (vagy több) úszásnemben helyes technikával, készségszinten úszik;
- rendszeresen végez számára megfelelő vízi játékokat, és hajt végre úszástechnikákat;
- tudatosan, összehangoltan végzi a korrekciós gyakorlatait és uszodai tevékenységét, azok megvalósítása automatikussá, mindennapi életének részévé válik.

**Fejlesztési feladatok és ismeretek**

- Az öltözői rend és az uszodai magatartás, valamint a helyes higiéniai, öltözködési szokások automatizálása
- A balesetek megelőzésére tett intézkedések megismerése
- A kitartás, önfegyelem és küzdőképesség, valamint az állóképesség és a monotóniatűrés továbbfejlesztése
- A vízben végezhető játékok tanulása, az úszások megszerettetése
- A korábban elsajátított úszásnem(ek) gyakorlása, technikájának javítása (amennyiben a tanuló az 1–4. osztályban tanult úszni)



- Választott újabb úszásnem(ek) megtanulása és folyamatos gyakorlása
- Hátúszórajt és a fejesugrás elsajátítása
- Merülési versenyek, úszóversenyek
- A folyamatos úszások távolságának, időtartamának fokozatos növelése
- Segédeszközök felhasználásával, folyamatos hibajavítással, felzárkóztatással a tanulási folyamat hatékonyságának növelése
- Differenciált gyakorlás az egyéni fejlődésnek és a pszichés állapotnak megfelelően

### **Fogalmak**

úszásnem, hátúszórajt, rajtfejes, taposás, intenzív úszás, állóképesség

**A gyógytestnevelés-órán** a hát- és gyorsúszás technikajavító gyakorlatai, valamint az egyéb vízben végzett gyakorlatok mellett megjelenik a mellúszás differenciált alkalmazása is. A különböző úszásnemek alkalmazásával a tanuló elváltozásainak figyelembevételével valósul meg a tartó- és mozgatószervrendszer izomzatának erősítése, a légzőrendszer fejlesztése, az állóképesség növelése.

### **TÉMAKÖR: Gyógytestnevelés**

**JAVASOLT ÓRASZÁM: A jogszabályokban és a helyi tantervben rögzítettnek megfelelően**

### **Tanulási eredmények**

**A témakör tanulása hozzájárul ahhoz, hogy a tanuló a nevelési-oktatási szakasz végére:**

- nyitott az alapvető mozgásformák újszerű és alternatív környezetben történő felhasználására, végrehajtására;
- ellenőrzött tevékenység keretében rendszeresen mozog, edz, sportol a szabad levegőn, egyúttal tudatosan felkészül az időjárás kellemetlen hatásainak elviselésére sportolás közben;
- az elsajátított egy (vagy több) úszásnemben helyes technikával, készségszinten úszik;
- a tanult testnevelési és népi játékok mellett folyamatosan, jól koordináltan végzi a választott sportjátékokat;
- egészséges versenyszellemmel rendelkezik, és tanári irányítás vagy ellenőrzés mellett képes a játékvezetésre;
- tudatosan, összehangoltan végzi a korrekciós gyakorlatait és uszodai tevékenységét, azok megvalósítása automatikussá, mindennapi életének részévé válik;
- rendszeresen végez számára megfelelő vízi játékokat, és hajt végre úszástechnikákat;
- megnevez és bemutat egyszerű relaxációs gyakorlatokat;
- a szabadban végzett foglalkozások során nem csupán ügyel környezete tisztaságára és rendjére, hanem erre felhívja társai figyelmét is.

**A témakör tanulása eredményeként a tanuló:**

- tervezetten, rendezetten és rendszeresen végez a biomechanikailag helyes testtartás kialakítását elősegítő gyakorlatokat;
- a mindennapi sporttevékenységébe tudatosan beépíti a korrekciós gyakorlatokat;
- a helyes testtartás egészségre gyakorolt pozitív hatásai ismeretében önállóan is kezdeményez ilyen tevékenységet.

### **Fejlesztési feladatok**

A gyógytestnevelés fejlesztési feladatai megjelennek a különböző témakörökbe ágyazottan, annak szerves részeként. Az ott felsorolt feladatok végrehajtása során, illetve azokon kívül az alábbi fejlesztési feladatokat kell megvalósítani:

- A helyes légzéstechnika elsajátítása
- Egyszerűbb légzőgyakorlatok összeállítása
- A helyes testséma kialakítását szolgáló gyakorlatok pontos végrehajtása segítségével, majd anélkül
- A biomechanikailag helyes testtartás kialakítása, megtartása, tudatosítása
- A 4-5 gyakorlatból álló, a biomechanikailag helyes testtartást kialakítását elősegítő gyakorlatsor önálló összeállítása kis tanári segítséggel
- Összetett korrekciós gimnasztikai gyakorlatok pontos elsajátítása, önálló végrehajtása, alkalmazása
- A tartó- és mozgatószervrendszer izomzatának, mozgékonyságának (hajlékonyságának) fejlesztését szolgáló különböző testgyakorlatok önálló összeállítása tanári segítséggel, azok tudatos, pontos végrehajtása
- Az állóképesség-fejlesztés jelentőségének felismerése, kitartásra nevelés
- Mozgás- és terheléshatárok megismertetése, azok növelését szolgáló tevékenységek megismerése, végrehajtása
- Az egészségi állapot változását pozitívan és negatívan befolyásoló (kontraindikált) mozgások megismertetése a különböző testgyakorlatok elsajátításán keresztül

### Fogalmak

vázizomzat, izomérzékelés, önállóan végzett otthoni gyakorlatok, kontraindikált gyakorlatok, légzőizmok

### 5. évfolyam

<b>Ellenőrzés,értékelés minősítés,továbbhaladás feltételei</b>
<p>Ellenőrzés, értékelés, minősítés:</p> <p>A tanórai munka ellenőrzése és értékelése:</p> <ul style="list-style-type: none"> <li>• az elsajátított ismeretek gyakorlati bemutatásával</li> <li>• az egyes technikák elemenkénti, majd folyamatban való számonkérésével</li> <li>• a teljesítményt és a teljesítményben bekövetkezett változást (fejlődést)</li> <li>• az eszközhasználat helyes (balesetmentes) alkalmazásával</li> <li>• a tanuló testneveléshez és sporthoz való hozzáállásával</li> <li>• a tanuló mutasson fejlődést önmagához mérve(ez a legfontosabb szempont az ellenőrzés és értékelés során)</li> <li>• tematikus ellenőrzések (előre meghatározott témákban és időpontokban)</li> <li>• sportágban iránymutató teljesítményértékek mérésével (teljesítménypróbák)</li> </ul> <p>Az értékelésnél figyelembe kell venni a következőket is:</p> <ul style="list-style-type: none"> <li>• az évfolyamonkénti háziversenyeken való részvétel, közreműködés illetve eredményesség alapján</li> <li>• kerületi versenyeken való részvétel, közreműködés illetve eredményesség alapján</li> <li>• szabadidős sporttevékenység (tanórán kívüli egyéb „sportos” tevékenység: iskolai sportkör, túrázás, biciklizés, síelés, korcsolyázás</li> <li>• munkamorál és munkafegyelem</li> <li>• az értékelésnél azonos mértékben kell figyelembe venni a mozgáskészségek és a testi</li> </ul>

képességek

egyéni fejlődését, valamint az értelmi és érzelmi személyiségjegyek változását

A tanulók fizikai és motorikus képességeit a tanév elején és végén mérjük fel.

Az Oktatási Minisztérium által javasolt, a Magyar Diáksport Szövetség által kidolgozott Netfit fittségi mérési módszereket alkalmazzuk, figyelembe véve az iskola környezeti és technikai adottságait.

**A továbbhaladás feltételei :**

5.évfolyam

Vezényszavak szerinti végrehajtás. Rendgyakorlatok jelentőségének megértése.

Gimnasztikában felismerhető végrehajtás. Szakkifejezések alapszintű ismerete.

Egyszerűbb gyakorlatok önálló

összeállítása, bemutatása.

Indításra gyors reagálás. Távolságnak megfelelő futósebesség kiválasztása. Felismerhető futótechnika rövid és hosszú

távfutásnál. 2000m kitartó futás a lehető legkevesebb pihenéssel. Az elugrás jellegének megfelelő nekifutás megválasztása.

Akadályok félelem nélküli leküzdése. Felismerhető hajítási és lökési kísérletek.

Torna elemek felismerhető szintű végrehajtása, használata. Testtömeg feletti uralom nem szokványos helyzetekben.

Dobbantó helyes használata. Szekrényugrásnál az ugrás elvállalása. Az első ugrásív

kialakulása. Eredményes mászó

mozdulatok lábkulcsolással kötélén.

Testnevelési- és sportjátékokban való aktív részvétel. Labdához való viszony javulása.

Játékhelyzetekben megfelelő

megoldás kiválasztása. Alapvető szabályok ismerete, betartása.

Szabadtéri tevékenységben aktív részvétel. Egypár népi játék ismerete.

Küzdelem felvállalása test-test ellen, szabályok betartása.

**6. évfolyam****Ellenőrzés,értékelés minősítés,továbbhaladás feltételei**

Ellenőrzés, értékelés, minősítés

A tanórai munka ellenőrzése és értékelése:

- az elsajátított ismeretek gyakorlati bemutatásával
- az egyes technikák elemenkénti, majd folyamatban való számonkérésével
- a teljesítményt és a teljesítményben bekövetkezett változást (fejlődést)
- az eszközhasználat helyes (balesetmentes) alkalmazásával
- a tanuló testneveléshez és sporthoz való hozzáállásával
- a tanuló mutasson fejlődést önmagához mérve(ez a legfontosabb szempont az ellenőrzés és értékelés

során)

- tematikus ellenőrzések (előre meghatározott témákban és időpontokban)
- sportágban iránymutató teljesítményértékek mérésével (teljesítménypróbák)

Az értékelésnél figyelembe kell venni a következőket is:

- az évfolyamonkénti háziversenyeken való részvétel, közreműködés illetve eredményesség alapján
- kerületi versenyeken való részvétel, közreműködés illetve eredményesség alapján
- szabadidős sporttevékenység (tanórán kívüli egyéb „sportos” tevékenység: iskolai sportkör, túrázás, biciklizés, síelés, korcsolyázás
- munkamorál és munkafegyelem
- az értékelésnél azonos mértékben kell figyelembe venni a mozgáskészségek és a testi képességek egyéni fejlődését, valamint az értelmi és érzelmi személyiségjegyek változását

A tanulók fizikai és motorikus képességeit a tanév elején és végén mérjük fel.

Az Oktatási Minisztérium által javasolt, a Magyar Diáksport Szövetség által kidolgozott Netfit fittségi mérési módszereket alkalmazzuk, figyelembe véve az iskola környezeti és technikai adottságait.

**A továbbhaladás feltételei**

A rendgyakorlatok vezényszavak szerinti igényes kivitelezése. A mozgásanyaghoz illeszkedő bemelegítésre alkalmas gyakorlatok ismerete, kiválasztása, alkalmazni képes tudása. Képességfejlesztő gyakorlatok ismerete, alkalmazni képes tudása. Tornagyakorlatok felismerhető végrehajtása és összekapcsolása. Atlétikai mozgások rendezett végrehajtása. Labdajátékokban a megismert technikai és egyszerűbb taktikai elemek játékban történő kísérletei. Szabadban szabadidős tevékenységek igényének megléte. Önvédelmi fogások alkalmazása során a test-test elleni küzdelem vállalása, sportszerű magatartás.

## 7–8. évfolyam

A pubertáskorba lépő tanulók testalkati, pszichomotoros és lelki értelemben egyaránt jelentős változásokon mennek keresztül. A fiúknál jelentkező erőteljes megnyúlási szakasz a már stabilizálódott mozgáskészségek, koordinációs képességek színvonalát ronthatja, míg a leányok testalkati átrendeződése inkább kondicionális értelemben okozhat teljesítményromlást. Különösen kiemelendő az aerob állóképesség visszaesése, amely többek között a leányok megváltozott érdeklődési köréből adódó mozgásigény-csökkenés eredménye. A két nem közötti testalkati eltérés a terhelhetőség különbségében is jelentősen megmutatkozik.

Ebben a korban a kondicionális fejlesztés egyre inkább különvlik a koordinációs képzéstől. Ezzel párhuzamosan a motiválás eszközeként a tudatosítás, az ok-okozati összefüggések feltárása, a mindennapi életben történő használhatóság megemlítése egyaránt belső motivációs többletet nyújt. A serdülőkorra tehető a mozgásszervi betegségek számának ugrásszerű növekedése. Ebből kiindulva kiemelt szerepet kell szánni a saját testtömeget felhasználó vagy kisebb súlyú eszközökkel támogatott relatíverő-növelésnek, de különösen a törzsizom erő-állóképessége javításának, valamint az aerob állóképesség fejlesztésének. A koordinációs képzés terén szenzitív időszaknak tekinthető a téri-tájékozódó és az összekapcsolási-átállási képesség fejleszthetősége. Serdülőkorban a fiúk ízületi, izomzati mozgékonyága jelentősen visszaeshet, melynek mértékét rendszeres gyakorlással mérsékelhetjük. A sportjátékok oktatásában a nagyobb létszámmal végzett játékok összetettebb taktikai lehetőségei egyre jobban kihasználhatók, miközben csoportos feladatokkal a szabálykövető magatartásforma, a társak elfogadása, az együttműködés készsége szinten realizálódhat.

A nevelési-oktatási folyamatok során a tanulók szélsőséges és hullámzó érzelmi állapota a pedagógustól – a következetesség betartása mellett – nagyfokú türelmet és elfogadást igényel. Ez megfelelő rugalmasságot, empátiát feltételez az értékelés és az osztályozás területén is. A gondolkodás fejlesztését szolgáló deduktív jellegű tanulási helyzetek egyre nagyobb arányban alkalmazhatók. A tanulók az elméleti ismereteik gyarapodásával tudatosabban kezdik értelmezni az egészségorientált képességeiket felmérő tesztek eredményeit, miközben felismerik erősségeiket és hiányosságaikat.

Az önvédelmi és küzdősportok területén a kondicionális képességek fejlődésével párhuzamosan bekapcsolódik az oktatásba a technikák mozgásdinamikájának célszerű növelése, a megfelelő balesetvédelmi előírások és követelmények fokozott megtartása mellett. Mivel a tanulók által kivitelezett technikák egyre erősebbek, folyamatos hangsúly van a társak iránti tisztelet, tolerancia gyakorlásán, valamint a maximális önkontroll megvalósításán. A tanári irányítás kiemelt jelentőséget kap a nyílt készséget feltételező mozgásformáknál.

A gyógytestnevelés gyakorlatainak végrehajtása eléri a készsége szintet. Egyik fő cél a tanulók mozgásszervi elváltozását és betegségét illetően a javító, korrigáló gyakorlatok, valamint az optimális aerob terhelést szolgáló mozgásformák tudatos alkalmazása a mindennapi életben. Emellett cél a megismert szabadidős és sportjátékok adaptív alkalmazása az egészségi állapot javítása érdekében.

**A testnevelés tanulása hozzájárul ahhoz, hogy a tanuló a nevelési-oktatási szakasz végére:**

### MOZGÁSKULTÚRA-FEJLESZTÉS

- a tanult alapvető mozgásformák kombinációiból álló cselekvéssorokat változó térbeli, időbeli, dinamikai feltételek mellett készsége szinten kivitelezzi;
- a tanult mozgásforma készsége szintű kivitelezése közben fenntartja érzelmi-akarati erőfeszítéseit;
- minden sporttevékenységében forma- és szabálykövető attitűddel rendelkezik, ez tevékenységének automatikus részévé válik.

### MOTOROSKÉPESSÉG-FEJLESZTÉS

- a motoros képességeinek fejlődési szintje révén képes az összhang megteremtésére a cselekvéssorainak elemei között;
- relatív erejének birtokában képes a sportágspecifikus mozgástechnikák koordinált, készségszintű kivitelezésére;
- az alapvető mozgásainak koordinációjában megfelelő begyakorlottságot mutat, és képes a változó környezeti feltételekhez célszerűen illeszkedő végrehajtásra;
- a (meg)tanult erő-, gyorsaság-, állóképesség- és ügyességfejlesztő eljárásokat tanári irányítással tudatosan alkalmazza.

### **VERSENGÉSEK, VERSENYEK**

- a versengések és a versenyek közben toleráns a csapattársaival és az ellenfeleivel szemben, ezt tőlük is elvárja;
- a versengések és a versenyek közben közösségformáló, csapatkohéziót kialakító játékosként viselkedik.

### **PREVENCIÓ, ÉLETVITEL**

- megoldást keres a különböző veszély- és baleseti források elkerülésére;
- tanári segítséggel, egyéni képességeihez mérten, tervezetten, rendezetten és rendszeresen fejleszti keringési, légzési és mozgatórendszerét;
- ismeri a tanult mozgásformák gerinc- és ízületvédelmi szempontból helyes végrehajtását;
- a családi háttere és a közvetlen környezete adta lehetőségeihez mérten tervezetten, rendezetten és rendszeresen végez testmozgást.

### **EGÉSZSÉGES TESTI FEJLŐDÉS, EGÉSZSÉGFEJLESZTÉS**

- a higiéniai szokások terén teljesen önálló, adott esetben segíti társait;
- az életkorának és alkati paramétereinek megfelelően tervezett, rendezett és rendszeres, testmozgással összefüggő táplálkozási szokásokat alakít ki.

A gyógytestnevelő tanárok a helyi tanterv (tanmenet) készítésekor a Gyógytestnevelés témakör óraszámát az adott intézményben gyógytestnevelés-óraóra szánt éves óraszám 30-50%-ában állapíthatják meg a többi témakör óraszámának terhére. A Gyógytestnevelés témakör óraszámát, illetve az egyes témakörök óraszámcsökkentésének mértékét a gyógytestnevelésen részt vevő tanulók betegségének, elváltozásának figyelembevételével határozza meg a gyógytestnevelő tanár.

### **TÉMAKÖR: Gimnasztika és rendgyakorlatok – prevenció, relaxáció**

**JAVASOLT ÓRASZÁM: 36 óra**

#### **Tanulási eredmények**

**A témakör tanulása hozzájárul ahhoz, hogy a tanuló a nevelési-oktatási szakasz végére:**

- tervezetten, rendezetten és rendszeresen végez a biomechanikailag helyes testtartás kialakítását elősegítő gyakorlatokat.

**A témakör tanulása eredményeként a tanuló:**

- megnevez és bemutat egyszerű relaxációs gyakorlatokat;
- a mindennapi sporttevékenységébe tudatosan beépíti a korrekciós gyakorlatokat;

- a helyes testtartás egészségre gyakorolt pozitív hatásai ismeretében önállóan is kezdeményez ilyen tevékenységet.

### **Fejlesztési feladatok és ismeretek**

- A leggyakrabban alkalmazott statikus és dinamikus gimnasztikai elemek elnevezésének, technikai végrehajtásának önálló alkalmazása
- 4-8 ütemű szabad-, társas és kéziszergyakorlatok ismertetés utáni pontos és rendszeres végrehajtása, alkalmazása
- 5-6 gyakorlatból álló gimnasztikai gyakorlatok összeállítása, végrehajtása tanári kontrollal
- A bemelegítés és a harmonikus erőfejlesztés egészségmegőrző hatásának tudatosítása, alapelveinek elsajátítása
- Alakzatok (oszlop-, vonal-, kör- és szétszórt alakzat) alkalmazó gyakorlása
- Menet- és futásgyakorlatok különböző alakzatokban
- Mozgékony, hajlékony fejlesztése statikus és dinamikus szabad-, társas és kéziszer- és egyszerű szergyakorlatokkal (zsámoly, pad, bordásfal)
- A biomechanikailag helyes testtartás kialakítását elősegítő gyakorlatok összeállítása, azok gyakorlása
- A tartó- és mozgatórendszer izomzatának erősítését, nyújtását szolgáló gyakorlatok önálló összeállítása, azok helyes végrehajtása
- Légzőgyakorlatok végrehajtása
- A gyakorlatvezetési módszerek megértése, a gyakorlatok tanári utasításoknak megfelelő végrehajtása, alkalmazása
- A különböző mozgatórendszeri sérülések megelőzését, rehabilitációját érintő elemi szintű alapelvek, eljárások megismerése
- Különböző testrészek bemelegítését szolgáló gyakorlatok közös, majd önálló összeállítása, végrehajtása
- A nyugalomban lévő és bemelegített izomzat tulajdonságainak megismerése, a fáradt izmok lehetséges sérüléseinek (izomhúzódás, izomszakadás, izomgörcs, izomláz) ok-okozati tényezők szerinti beazonosítása
- A terhelések után végzett nyújtó hatású gyakorlatok jelentőségének ismerete, azok összeállítása tanári segítséggel
- A mindennapi stressz fogalmi keretrendszerének ismeretében a pozitív megküzdési stratégiák tanári segítséggel történő alkalmazása
- Az egyszerűbb relaxációs technikák elsajátítása és alkalmazása
- Összetett gimnasztikai gyakorlatok, illetve egyszerűbb gimnasztikai gyakorlatok lépéskombinációkkal zenére

### **Fogalmak**

menet- és futásgyakorlatok; oszlop-, sor-, kör-, szétszórt alakzat; utasítás, szóban közlés, bemutatás, bemutattatás, relaxáció, stresszkezelés, szergyakorlatok

**A gyógytestnevelés-órák keretében** a gimnasztikai gyakorlatok során a tanulók ismerik, elsajátítják azokat a gyakorlategykezeteket, 2-4-8 ütemű gyakorlatokat, amelyek az elváltozásuk, betegségük pozitív irányú megváltozását elősegítő izmokat erősíti, illetve nyújtja, továbbá



hozzájárul a biológiailag helyes testtartás kialakításához. Megismerik és alkalmazzák azokat a relaxációs gyakorlatokat, amelyek pozitívan hatnak elváltozásukra, betegségeikre.

**TÉMAKÖR: Atlétikai jellegű feladatmegoldások****JAVASOLT ÓRASZÁM: 46 óra****TANULÁSI EREDMÉNYEK****A témakör tanulása hozzájárul ahhoz, hogy a tanuló a nevelési-oktatási szakasz végére:**

- a rajttechnikákat a játékok, a versengések és a versenyek közben készségi szinten használja;
- ellenőrzött tevékenység keretében rendszeresen mozog, edz, sportol a szabad levegőn, egyúttal tudatosan felkészül az időjárás kellemetlen hatásainak elviselésére sportolás közben;
- tervezetten, rendezetten és rendszeresen végez a biomechanikailag helyes testtartás kialakítását elősegítő gyakorlatokat.

**A témakör tanulása eredményeként a tanuló:**

- futótechnikája – összefüggő cselekvéssor részeként – eltérést mutat a vágta- és a tartós futás közben;
- magabiztosan alkalmazza a távol- és magasugrás, valamint a kislabdahajítás és súlylökés – számára megfelelő – technikáit.

**Fejlesztési feladatok és ismeretek**

- A futó-, dobó- és ugróiskolai gyakorlatok mozgáskészség-, mozgásképeség- és egészségfejlesztésben betöltött szerepének tudatosítása
- Futóiskolai gyakorlatok (taposó futás, ollózó futás, saroklendítés, térdemelés, keresztelő futás), futófeladatok (repülő és fokozó futás) különböző irányokba és kombinációkban, variációkban, egyenes vonalon, íveken és irányváltással
- Vágtafutások 60–100 m-en ismétléssel, mozgáskészség- és mozgásképeség-fejlesztéssel
- A tartós futás egészségmegőrző, ideális testtömeg elérését, megtartását elősegítő intenzitászonájának megismerése, ellenőrzése (pulzusmérés)
- Egyenletes futások tempótartással 8-12 percig, futások 100–400 m-es távolságon egyenletes és változó iramban
- Ugróiskola-gyakorlatok kis és közepes lendületből (indiánszökdelés, indiánszökdelés azonos lábról 2-4 lépésre, indiánszökdelés sasszéval előre és felugrásra törekedve, egy- és háromlépéses sorozatelugrások, szökdelések, ugrások sorozatban akadályokon és akadályok felett egy és páros lábon)
- Dobógyakorlatok könnyített és nehezített szerekkel egy és két kézzel, rögzített helyzetből és lendületből társhoz, célra és távolságra
- Távolugrás közepes (6–10 lépés) és hosszabb (10–14 lépés) nekifutással, lépő technikával homokba, szivacsba, emelt elugró helyről és elugró gerendáról
- Magasugrás átlépő, hasmánt vagy flop technikával 5–9 lépés lendületszerzéssel
- Súlylökés 3–4 kg-os szerrel, egy kézzel helyből szemből és oldalról, oldalt beszökkenéssel vagy háttal becsúszással
- Kislabdahajítás 5–7 lépéses dobóritmussal, két-három keresztlépéssel célra és távolságra

- Az atlétika jellegű feladatmegoldások specifikus bemelegítő, levezető, nyújtó gyakorlatainak összeállítása és végrehajtása tanári kontrollal
- Egyénileg választott három versenyszám eredményre történő végrehajtása
- Az atlétika sportágtörténetének, világcsúcsainak, kiemelkedő külföldi és magyar személyiségeinek, olimpikonjainak megismerése

### **Fogalmak**

flop technika, olimpiai versenyszámok, világcsúcs, résztáv, pihenőidő; nyugalmi, munka- és terheléses pulzus; váltogatott iramú futás, ferde hajítás, függőleges és vízszintes vektor, támaszhelyzet, koordináció, kondíció

**A gyógytestnevelés-órán** atlétikai jellegű feladatokkal tovább fejleszthető a tanulók állóképessége. A differenciált, egyénre adaptáltan megvalósuló futó-, szökdelő- és ugrófeladatok elősegítik a keringési rendszer és a mozgásműveltség fejlesztését. A dobógyakorlatok differenciált alkalmazásával jól fejleszthető a tanulók törzsizomzata.

### **TÉMAKÖR: Torna jellegű feladatmegoldások**

**JAVASOLT ÓRASZÁM: 46 óra**

#### **TANULÁSI EREDMÉNYEK**

##### **A témakör tanulása hozzájárul ahhoz, hogy a tanuló a nevelési-oktatási szakasz végére:**

- tervezetten, rendezetten és rendszeresen végez a biomechanikailag helyes testtartás kialakítását elősegítő gyakorlatokat;
- a mindennapi sporttevékenységébe tudatosan beépíti a korrekciós gyakorlatokat;
- a helyes testtartás egészségre gyakorolt pozitív hatásai ismeretében önállóan is kezdeményez ilyen tevékenységet;
- a torna, a ritmikus gimnasztika, tánc és aerobik jellegű mozgásformákon keresztül tanári irányítás mellett fejleszti esztétikai-művészeti tudatosságát és kifejezőképességét.

##### **A témakör tanulása eredményeként a tanuló:**

- segítségadással képes egy-egy általa kiválasztott tornaelem bemutatására és a tanult elemekből önállóan alkotott gyakorlatsor kivitelezésére.

#### **Fejlesztési feladatok és ismeretek**

- A torna jellegű mozgásformák egészségfejlesztő szerepének tudatosítása
- A torna jellegű feladatmegoldások statikus és dinamikus erőfejlesztő gyakorlatai főbb izomcsoportokat érintő hatásainak beazonosítása
- A téri tájékozódó képesség és egyensúlyérzék, valamint a torna jellegű feladatmegoldások szempontjából fontos motorikus képességek (erő, ízületi mozgékonyosság, izomérzékelés) további fejlesztése
- A gyakorlás biztonságos körülményeinek megteremtése, a segítségadás elsajátítása
- Az önkontroll, az együttműködés és a segítségnyújtás fontosságának kialakítása
- A helyes testtartás, a koordinált mozgás és az erőközlés összhangjának megteremtése
- Differenciált gyakorlás a testalkatnak, az egyéni fejlődésnek és a pszichés állapotnak megfelelően
- (Csak lányok) Gimnasztikus – lépéseket, járásokat, testsúly-áthelyezéseket, szökkenéseket, ugrásokat, fordulatokat tartalmazó – gyakorlatok kivitelezése
- A tornagyakorlatok nemre jellemző összekötő elemeinek megismerése

- A rendelkezésre álló és a célnak megfelelő tornaszereken statikus testhelyzetek, támlázások, támaszcserék, lendületek, ellendülések, fellendülések, fel-, le- és átugrások végrehajtása
- (Választható anyagként) Alapvető ugrások elsajátítása minitrampolinon vagy gumiasztalon
- A torna jellegű feladatmegoldások specifikus bemelegítő, levezető, nyújtó gyakorlatainak összeállítása és végrehajtása tanári kontrollal
- A női és férfitorna meghatározó külföldi és magyar személyiségeinek, olimpikonjainak megismerése
- Talajon:
  - Gurulóátfordulások előre-hátra, különböző testhelyzetekből különböző testhelyzetekbe; gurulóátfordulások sorozatban is
  - Fejállás különböző kiinduló helyzetekből, különböző lábtartásokkal
  - Fellendülés futólagos kézállásba, gurulás előre
  - Kézen átfordulás oldalra, mindkét irányba, megközelítőleg nyújtott testtel
  - Repülő gurulóátfordulás néhány lépés nekifutásból (fiúk)
  - Csúsztatás nyújtott ülésből hason fekvésbe és vissza (lányok)
  - Vetődés mellső fekvőtámaszból nyújtott ülésbe (fiúk)
  - Összefüggő talajgyakorlat összekötő elemekkel
- Ugrószekrényen:
  - Keresztbe állított ugrószekrényen guggoló átugrás
  - Hosszába állított ugrószekrényen felguggolás, leterpesztés
  - Gurulóátfordulás előre ugródeszkaról történő elrugaszkodással
- Gerendán:
  - Érintőjárás; hármás lépés fordulatokkal, szökdelésekkel is; mérlegállás; járás guggolásban; támaszhelyzeten át fel- és leugrás
  - Független repülés különböző kiinduló helyzetekből
  - Önállóan összeállított összefüggő gyakorlatok
- Gyűrűn:
  - (Fiúknak) Magas gyűrűn: alaplendület; zsugorlefüggés; lendület előre zsugorlefüggésbe; zsugorlefüggésből ereszkedés hátsó lefüggésbe; homorított leugrás hátra, lendületből
  - (Lányoknak) Érintő magas gyűrűn: lendületek előre-hátra; fellendülés lebegőfüggésbe; zsugorlefüggés; ereszkedés hátsó függésbe; függésben lendület hátra, homorított leugrás
  - Mászókulcsolással mászás (rúdon, kötélén), vándormászás felfelé és lefelé; függeszkedési kísérletek felfelé; mászóversenyek

### **Fogalmak**

futólagos kézállás, csúsztatás, vetődés, összekötő elemek, erőfejlesztés, izomcsoport

**A gyógytestnevelés-órán** a torna jellegű gyakorlatok, a kontraindikált gyakorlatok kivételével, elősegítik a törzsizomzat fejlesztését, a biomechanikailag helyes testtartás kialakítását.

**TÉMAKÖR: Sportjátékok**

**JAVASOLT ÓRASZÁM: 70 óra**

**TANULÁSI EREDMÉNYEK****A témakör tanulása hozzájárul ahhoz, hogy a tanuló a nevelési-oktatási szakasz végére:**

- a rajttechnikákat a játékok, a versengések és a versenyek közben készségi szinten használja;
- egészséges versenyszellemmel rendelkezik, és tanári irányítás vagy ellenőrzés mellett képes a játékvezetésre.

**A témakör tanulása eredményeként a tanuló:**

- a sportjátékok előkészítő kisjátékaiban tudatosan és célszerűen alkalmazza a technikai és taktikai elemeket;
- a testnevelési és sportjáték közben célszerű, hatékony játék- és együttműködési készséget mutat;
- a tanult testnevelési és népi játékok mellett folyamatosan, jól koordináltan végzi a választott sportjátékokat.

**Fejlesztési feladatok és ismeretek**

- Két választott sportjáték alapvető sportágspecifikus technikai és alaptaktikai elemeinek, szabályainak készségi szintű elsajátítása, alkalmazása
- A folyamatos csapatjáték kialakítása az adott sportág versenyszabályai mellett
- A sportjátékok különböző döntési helyzeteiben a csapat érdekeinek figyelembevételével a legmegfelelőbb megoldások kiválasztására, együttműködésre való törekvés
- 1-1 elleni játéksituációkban a labdatartás, labdafedezés célszerű és tudatos alkalmazása
- Emberelőnyös (2-1, 3-1, 3-2, 4-2, 4-3) és létszámonos (2-2, 3-3, 4-4) kisjátékokban a szélességi és mélységi labda nélküli támadó mozgások, védőtől való elszakadás módjainak gyakorlása
- Kisjátékokban védőként a támadó és a célfelület helyzetéhez igazodó helyezkedés tudatos alkalmazása
- Játéktevékenységekben az egyéni és csapatvédekezés alapvető formáinak (emberfogás és területvédekezés) tudatos alkalmazása, gyakorlása
- A sportjátékok specifikus bemelegítő, levezető, nyújtó gyakorlatainak összeállítása és végrehajtása tanári kontrollal
- Két választott sportjáték történetének, meghatározó külföldi és magyar személyiségeinek, olimpiikonjainak megismerése
- Kézilabda
  - A labda nélküli technikai elemek – mint az alaphelyzet, a támadó és védekező lábmunka, indulások-megállások, ütközések, cselezések irányváltással és lefordulással, felugrások-leérkezések – alkalmazása a folyamatos játéktevékenységek során
  - Beugrásos és felugrásos kapura dobások előzetes lendületszerzésből
  - Az egy és két kézzel történő labdaátadások pontosságának, távolságának növelése helyben és mozgásból, alkalmazásuk gyors indulásokban és lerohanásokban
  - A figyelem megosztását igénylő összetett labdás koordinációs gyakorlatok egy és több labdával (pl. háromszög, négyszög, „y” koordinációs alakzatokban)
  - Labdavezetés irány- és iramváltásokkal, indulócselek összekapcsolása kapura dobásokkal
  - Kapura dobások bedőlésből, bevetődésből, ejtésből, majd különböző lendületszerzési módot követő felugrásból, beugrásból, félaktív, majd aktív védőjátékos ellen

- Alapvető szabályok készségszintű elsajátítása, alkalmazása játéktevékenységben
- Területvédekezés (6-0, 5-1) alkalmazása játékban
- A kapus alaptechnikák alkalmazása játékhelyzetekben
- Kosárlabda
  - A labda nélküli technikai elemek – mint az alaphelyzet, a támadó és védekező lábmunka, a védőtől való elszakadás iram- és irányváltásokkal, lefordulások, felugrások egy és két lábbról, leérkezések – készségszintű alkalmazása a folyamatos játéktevékenységben
  - A mély és magas labdavezetés egyszerű formában, majd ütemtartással, a rövid- és hosszúindulás, az együtemű megállás folyamatos labdavezetésből, a kétütemű megállás egy és két labdaleütésből, a sarkazás, a labdavezetés közben történő egyszerűbb irányváltoztatási módok célszerű és hatékony alkalmazása a mérkőzésjátékokban
  - Labdaátadások különböző módjainak a játékhelyzethez igazított eredményes végrehajtása
  - 1-1 elleni játék gyakorlása labdaszerzést követően, indulási joggal rendelkező, majd indulási joggal nem rendelkező támadó esetében (adogatóval)
  - Emberelőnyös és létszámazonos helyzetekben gyorsindulások, lerohanások kosárra dobással befejezve
  - Létszámazonos mérkőzésjátékok változatos, tanulói kreativitáson alapuló szabálymódosításokkal
  - Egy- és kétütemű megállásból tempódobás gyakorlása, alkalmazása játékban
  - Fektetett dobás gyakorlása félaktív vagy aktív védő játékos jelenlétében
  - Alapvető szabályok készségszintű elsajátítása, alkalmazása játéktevékenységben
- Röplabda
  - A felső egyenes nyitás alaptechnikájának elsajátítása, gyakorlása célfelületre
  - Távolról érkező labda megjátékozása társnak (nyitásfogadás, ellenfél térfeléről érkező labda) alkar- és kosárérintéssel
  - A kosárérintés, az alkarérintés, az alsó egyenes nyitás gyakorlása célfelület beiktatásával, készségszintű alkalmazása különböző játékhelyzetekben
  - Kisjátékokban (2-2, 3-3, 4-4) a nyitásfogadás, feladás elsajátításával törekvés a három érintéssel történő labdamegjátékozásra
  - Helyezkedési módok automatikus felismerése a különböző csapatlétszámú játékokban. A 6-6 elleni játék alapfelállásának ismerete
  - Forgásszabály önálló és tudatos alkalmazása
- Labdarúgás
  - A labda nélküli technikai elemek – mint a mély súlyponti helyzetben történő elindulások, megállások, irányváltoztatások, támadó és védő alapmozgások ismerete – alkalmazása a játék folyamatában
  - Labdavezetések, -átadások és -átvételek megfelelő módjainak (lábfej különböző részeivel, talppal, combbal, mellkassal, fejjel) alkalmazása a játékhelyzethez igazodva
  - Alakzattartással, alakzatabontással- és építéssel történő labdás koordinációs passzgyakorlatok
  - Kényszerítő átadások gyakorlása 2-0-ás, majd 2-1-es taktikai helyzetben

- 3-2, 4-2 és 4-3 elleni emberelőnyös kisjátékokban a támadó játékosok együttműködésének, a védő játékosok összehangolt helyezkedésének gyakorlása
  - Rúgások gyakorlása célba belső csüddel, teljes csüddel, külső csüddel, állított labdával, mozgásból, a futással megegyező irányból, oldalról és szemből érkező labdával
  - Létszámazonos kisjátékok és mérkőzésjátékok változatos szabályokkal
  - A területvédekezés alkalmazása a játékban
  - Egy- és kétudvaros emberelőnyös kisjátékokban az üres passzsávok hatékony megjátszása időkényszer alatt, a védekező játékos mozgásirányának gyakorlása
  - A kapus alaphelyzet kialakítása, guruló, félmagas és magas ívelt labdák elfogása. Kigurítás, kidobás, kirúgás gyakorlása állított, lepattintott labdával
- Floorball
- Labda nélküli technikai elemek – mint az alapállás, a támadó és védő alapmozgások, a helyes ütőfogás, ütővel való haladás, indulások-megállások, cselezések irányváltoztatással – alkalmazása a játék folyamatában
  - Labdavezetések, átadások, átvételek megfelelő módjainak alkalmazása a játékhelyzethez igazodva
  - Labdaátadások társnak palánk segítségével
  - Labdatartást fejlesztő játékok
  - Kapura lövések labdavezetésből
  - Szabad ütések, büntető ütések gyakorlása
  - Kapus alaphelyzet kialakítása, kapura lőtt labdák védeése
  - Csereszituációk gyakorlása
  - 2-2, 3-2, 3-3 elleni kisjátékok a támadó játékosok együttműködése és a védőjátékosok összehangolt helyezkedésének gyakorlása
  - Létszámazonos kisjátékok a módosított szabályok szerint

### Fogalmak

védőtávolság, félaktív védő, aktív védő, felső egyenes nyitás, feladás, sáncolás, egyenes leütés, gyorsindítás, lerohanás, bedőlés, bevetődés, hármas nyolcas, tempódobás, átadócsel, rúgócsel, alakzatabontásos és építésszerű passzgyakorlat, területnyitás, pontrúgás, beugrásos és felugrásos kapura lövés, dugattyúmozgás, kosárlabda – indulási jog, megelőző szerelés, floorball – szabadütés, büntetőütés, védekezés, csere

**A gyógytestnevelés-órák keretében** a különböző mozgásszervi elváltozással, illetve belgyógyászati betegséggel rendelkező tanulók megismerkednek a sportjátékok adaptált formáival. A megismert sportjátékok adekvát alkalmazása elősegíti a rendszeres testedzés beépítését a mindennapi életbe, az egészségi állapot és a teljesítőképesség pozitív irányú megváltozását. A gyógytestnevelés-óra keretében a sportjátékok rekreációs lehetőségként és az élethosszig tartó fizikai aktivitásra való felkészülés részeként jelennek meg.

### TÉMAKÖR: Testnevelési és népi játékok

**JAVASOLT ÓRASZÁM: 34 óra**

#### TANULÁSI EREDMÉNYEK

**A témakör tanulása hozzájárul ahhoz, hogy a tanuló a nevelési-oktatási szakasz végére:**

- a rajttechnikákat a játékok, a versengések és a versenyek közben készségszinten használja;

- a testnevelési és sportjáték közben a célszerű, hatékony játék- és együttműködési készséget mutat;
- egészséges versenyszellemmel rendelkezik, és tanári irányítás vagy ellenőrzés mellett képes a játékvezetésre.

#### **A témakör tanulása eredményeként a tanuló:**

- a sportjátékok előkészítő kisjátékaiban tudatosan és célszerűen alkalmazza a technikai és taktikai elemeket;
- a tanult testnevelési és népi játékok mellett folyamatosan, jól koordináltan végzi a választott sportjátékokat.

#### **Fejlesztési feladatok és ismeretek**

- A testnevelési játékok baleset-megelőzési szabályainak tudatosítása, következetes betartása
- A manipulatív mozgásformákkal nehezített, figyelemmegosztást igénylő egyszerű fogó- és futójátékokban (pl. labdavezetési fogók) a teljes játékteret felölelő mozgásútvonalak kialakítása, az üres területek felismerése, a játéktér határainak érzékelése
- A játékhelyzethez igazodó legmegfelelőbb együttműködési lehetőségek kiválasztására épülő testnevelési játékok gyakorlása (pl. 3 csapat egymás ellen, joker játékosok az oldalvonalon)
- A tanulók fokozott kreativitására, együttműködésre épülő, összetett kimentési módokat megvalósító fogójátékok gyakorlása
- Labdás manipulatív mozgásformákkal (pl. labdavezetés) megvalósuló, dinamikus és statikus akadályokat felhasználó fogó- és futójátékokban az irányváltoztatások, az elindulások-megállások, cselezések ütközés nélküli megvalósítása
- A támadó és védő szerepek alkalmazását elősegítő páros és csoportos versengések
- A labdával és egyéb eszközökkel történő manipulatív mozgásformák gyakoroltatása egyénileg, párban és csoportokban, a mozgásvégrehajtás hibaszázalékának csökkentésére törekedve, időkénszerű bekapcsolásával
- 1-1 elleni játékhelyzetek kialakítására épülő testnevelési játékok gyakorlása
- Statikus és dinamikus célfelületek eltalálására törekvő, a sportjátékok speciális mozgástartalmaira épülő dobások, rúgások, ütések változatos tömegű és méretű eszközöket felhasználva, fokozatosan nehezedő gyakorlási feltételek mellett egyéni és csapatszintű célzó játékokban
- Az egyszerű és választásos reakcióidőt fejlesztő páros és csoportos manipulatív mozgásformákkal kombinált versengések alkalmazása
- Az egyszerű és összetett sportági technikák gyakorlása a páros és csoportos játékokban (pl. váltó- és sorversenyek)
- A logikai, algoritmikus és egyéb problémamegoldó gondolkodást igénylő, egyre összetettebb mozgásos játékok gyakorlása (pl. amőba váltóversenyben, táblajátékok mozgásos változatban)
- Célfelületre törekvő emberfölényes és létszámaazonos pontszerző kisjátékokban a támadó szerepek készség szintű elsajátítása, a védőtől való elszakadás gyors iram- és irányváltásokkal



- Célfelületre törekvő emberfölyenes és létszámazonos pontszerző kisjátékokban a védő szerepek készség szintű elsajátítása (a passzsávok lezárása, a labdás emberrel szembeni védekezés, az emberfogás alapjai, a célfelület védelme)
- A tartó- és mozgatórendszer izomzatának erősítése, kúszásokat, mászásokat, statikus helyzeteket tartalmazó váltó- és sorversenyekkel, futó- és fogójátékokkal

Néptánc – szabadon választható

- A tiszai dialektus verbunkjainak, valamint legényes forgós és forgató táncok mozgáselemeinek, kulturális értékeinek megismerése
- A páros, forgató táncokkal a nemi szerepekre vonatkozó ismeretek interiorizálása, a körtáncok által a közösséghez való tartozás élményének erősítése
- A kreativitás fejlesztése az elsajátított táncos mozgásmotívumok improvizatív összekapcsolásával

### **Fogalmak**

döntéshelyzet, játékstratégia, szabálykövető magatartás, fair play, célfelülethez igazított emberfogás, üres területre helyezkedés

**A gyógytestnevelés-órák keretében** a különböző mozgásszervi elváltozással, illetve belgyógyászati betegséggel rendelkező tanulók megismerkednek azokkal a testnevelési és népi játékokkal, amelyeket elváltozásuktól, illetve betegségtől függetlenül végezhetnek. A megismert testnevelési és népi játékok adekvát alkalmazása elősegíti a rendszeres testedzés beépítését a mindennapi életbe, az egészségi állapot és a teljesítőképesség pozitív irányú megváltozását, a testedzéssel kapcsolatos pozitív attitűd kialakítását.

### **TÉMAKÖR: Önvédelmi és küzdősportok**

**JAVASOLT ÓRASZÁM: 40 óra**

#### **TANULÁSI EREDMÉNYEK**

**A témakör tanulása hozzájárul ahhoz, hogy a tanuló a nevelési-oktatási szakasz végére:**

- egészséges versenyszellemmel rendelkezik, és tanári irányítás vagy ellenőrzés mellett képes a játékvezetésre.

**A témakör tanulása eredményeként a tanuló:**

- a küzdő jellegű feladatokban életkorának megfelelő asszertivitást mutatva tudatosan és célszerűen alkalmazza a támadó és védő szerepeknek megfelelő technikai és taktikai elemeket;
- a tanári irányítást követve, a mozgás sebességét növelve hajt végre önvédelmi fogásokat, ütéseket, rúgásokat, védéseket és ellentámadásokat.

#### **Fejlesztési feladatok és ismeretek**

- A küzdő jellegű feladatok balesetvédelmi szabályainak következetes betartása
- A küzdőfeladatokban az életkornak megfelelő asszertivitás kialakítása a társak iránti tisztelet és tolerancia megtartása mellett. Siker és kudarc feldolgozása megfelelő önkontrollt tanúsítva
- Az állásban és egyéb kiindulópályákon végrehajtható, a reakcióidőt, a gyorsaságot, az egyensúlyérzékenységet, az erőt fejlesztő, társérintés nélküli páros, csoportos és csapat jellegű eszközös küzdőjátékok, játékos feladatmegoldások szabálykövető végrehajtása

- A küzdőjátékokban jellemző támadó és védő szerepek gyakorlását elősegítő, a gyorsaságot, az egyszerű reagálási képességet, az egyensúlyérzéklet fejlesztő páros, csoportos és csapat jellegű feladatmegoldások alkalmazása társérintés bekapcsolásával
- A jogszerű önvédelem fogalmi keretrendszerének, lehetőségeinek, jogi szabályozásának elsajátítása
- A fizikai kontaktussal, a társ erőkifejtésének érzékelésével, annak legyőzési szándékával kapcsolatos egyszerű húzásokra, tolásokra épülő páros küzdőjátékok rendszeres képességfejlesztő célú alkalmazása
- Tervszerű gondolkodást, problémamegoldó készséget fejlesztő összetett játékok, különböző küzdőtechnikák alkalmazásával, húzások, tolások, billentések, egyensúlyi helyzet megbontása és visszaszerzése
- Az eséstechnikák vezető műveleteinek, baleset-megelőzést szolgáló legfontosabb technikai mozzanatainak átisméltése, elméleti tudatosítása
- Az előre, hátra és oldalra történő eséstechnikák készségszintű elsajátítása
- Oldalra esés, terpeszállásból indított eséstechnikák gyakorlása egyénileg, társakkal
- Dzsúdógurulás alaptechnikájának megismerése, végrehajtása harántterpeszállásból mindkét irányba, előre és hátra
- A küzdősportok specifikus bemelegítő, levezető, nyújtó gyakorlatainak összeállítása és végrehajtása tanári kontrollal
- A tradicionális magyar küzdősportok (birkózás, karate, ökölvívás, dzsúdó) történetének, meghatározó hazai személyiségeinek, olimpiikonjainak megismerése, a sportágak szabályrendszerének átisméltése
- Birkózás
  - A gerincoszlop mozgékonyágát, a nyakizmok erejét növelő, birkózásra előkészítő speciális hídgyakorlatok készségszintű végrehajtása
  - Hanyatt fekvésből felhidalás kéz segítségével, majd anélkül
  - Hídban forgás
  - Hídba vetődés fejtámaszból
  - Birkózó alapfogásban társ egyensúlyának kibillentése húzások, tolások kombinált alkalmazásával
  - Páros földharcjátékok (pl. hátára, hasára fordítás, eszközszerzés, mögé kerülés birkózás térdelésben) eszközzel vagy anélkül
  - Állásban végrehajtható megfogások és szabadulások alaptechnikájának jártasságszintű elsajátítása a páros gyakorlatokban
    - Mögé kerülés karberántással: támadó és védekező technika
    - Mögé kerülés: könyökfelütéssel, kibújással
  - Parter helyzetből induló birkózótechnikák megismerése, gyakorlása a páros küzdelmekben
    - Karfelszedés könyökhajlatnál és átfordítás
    - Túlso karbehúzás
- Karate
  - Az alapvető karateállások és testtartások elnevezésének ismeretében azok önálló bemutatása

- Az alapvető karateütések technikájának készségszintű elsajátítása helyváltoztatás nélkül (egyenes ütés helyben, egyenes ütés az elől lévő láb oldalán, egyenes ütés a hátul lévő láb oldalán), gyakorlása helyváltoztatás közben
  - Rúgások alaptechnikájának önálló végrehajtása, készségszintű elsajátítása helyben
  - Oldalra rúgás technikája
  - Oldalra csapás technikája
  - Rúgás- és ütésekkombinációk végrehajtása helyváltoztatás közben
  - A test különböző magasságaiban (fej, törzs, öv alatt) végrehajtott támadások elleni védekező technikák ellentámadásokkal
  - Az egy- és háromlépéses alapküzdelem mozgásanyagának megismerése, gyakorlása
  - Az ötlépéses alapküzdelem mozgásanyagának jártasságszintű végrehajtása
  - Szabad küzdelmet előkészítő játékos gyakorlatok
  - A Heian 1 (vagy annak megfelelő) kata összefüggő gyakorlatanyagának végrehajtása, önálló bemutatása
  - Egyenes, köríves és kalapácsütés, csapás ökölháttal, valamint az egyenes és köríves rúgás, oldalra rúgás védési technikáinak elsajátítása
  - A védő technikákhoz tartozó stabil állás alkalmazása. A tanult védő technikák kivitelezése helyben és mozgásban, ellentámadással
  - Kötött formagyakorlat bemutatása (kata) a tanult technikák kivitelezésével, a sportágra jellemző mozgásdinamikával, számolásra és számolás nélkül, önállóan
- Dzsúdó
- Az előre, hátra és oldalra történő társas eséstechnikák gyakorlása (pl.: társ által övvel lábat meghúzva, térdelőtámaszból a társ általi kézkihúzással)
  - Földharcjátékok leszorítástechnikák végrehajtására törekedve
  - Nagy külső horogdobás végrehajtása
  - Nagy belső horogdobás végrehajtása

### **Fogalmak**

jogszerű önvédelem, egyensúlyi helyzet kibillentése, fair play, oldalsó csúsztatott esés, földharc, társ felemelése, parter helyzet, egyenes ütés, köríves ütés, kalapácsütés, egyenes rúgás, köríves rúgás, nagy külső horogdobás (osoto gari), nagy belső horogdobás (emelő védelem (age uke)), alkar védelem kifelé és befelé (soto ude uke és uchi ude uke), alsó söprő védelem (gedan barai), ellentámadás hátul levő kézzel (gjaku tsuki), kumite, kata

**A gyógytestnevelés-órán a tanuló** megismeri az önvédelmi és küzdősportok azon technikai gyakorlatait, amelyek az egészségi állapotával kapcsolatban nem ellenjavalltak és alkalmazásukkal növelheti a tartó- és mozgatószervrendszer izomzatának erejét, fejleszti az állóképességét és mozgásműveltségét. A különböző technikai gyakorlatok elősegítik a rendszeres sport és testmozgás megszeretését, az adekvát mozgások elsajátítását.

### **TÉMAKÖR: Alternatív környezetben üzhető mozgásformák**

**JAVASOLT ÓRASZÁM: 32 óra**

### **TANULÁSI EREDMÉNYEK**

**A témakör tanulása hozzájárul ahhoz, hogy a tanuló a nevelési-oktatási szakasz végére:**

- nyitott az alapvető mozgásformák újszerű és alternatív környezetben történő felhasználására, végrehajtására.

**A témakör tanulása eredményeként a tanuló:**

- ellenőrzött tevékenység keretében rendszeresen mozog, edz, sportol a szabad levegőn, egyúttal tudatosan felkészül az időjárás kellemetlen hatásainak elviselésére sportolás közben;
- a szabadban végzett foglalkozások során nem csupán ügyel környezete tisztaságára és rendjére, hanem erre felhívja társai figyelmét is.

**Fejlesztési feladatok és ismeretek**

- A szabad levegőn végzett mozgásformák egészségfejlesztő hatásának, szerepének tudatosítása
- Az időjárás, az öltözködés, a sporttáplálkozás és a sporttevékenység összefüggéseinek megértése
- Az egészségmegőrző mozgásformák kategóriáinak intenzitás szerinti beazonosítása, szerepének megismerése az egészségtudatos életvezetésben
- A szabadban végezhető sportágak ismeretének további bővítése (futás, görkorcsolya, túrázás, tájfutás erdőben, streetball, strandkézilabda, strandröplabda, nordic walking, lovaglás, falmászás, asztalitenisz, tollaslabda, jóga, kerékpározás)
- Téli és nyári rekreációs sportok megismerése, készségszintű elsajátítása (síelés, korcsolyázás, jégkorong, kajakozás, túrakenuzás)
- Térképolvasás alapjainak, a tájolók megfelelő használatának elsajátítása, a turistajelzések ismerete, alkalmazása
- Erdei tornapályák, szabadtéri kondipark gépeinek tudatos használata
- Szabadtéri akadálypályák leküzdése
- A környezet- és természetvédelmi szabályok betartása és betartatása, a környezettudatos gondolkodás tudatosítása
- Az alternatív környezetben űzhető sportok specifikus bemelegítő, levezető, nyújtó gyakorlatainak összeállítása és végrehajtása tanári kontrollal
- Egy tradicionális, természetben űzhető sportág történetének, meghatározó magyar személyiségeinek, olimpikonjainak megismerése

**Fogalmak**

strandkézilabda, strandröplabda, tájoló, égtájak, folyadékpótlás, napsugárzás, egészség

**A gyógytestnevelés-órák keretében** a szabadtéri foglalkozások során a különböző mozgásszervi elváltozással, illetve belgyógyászati betegséggel rendelkező tanulók megismerkednek olyan testgyakorlatokkal, sportokkal, amelyeket elváltozásuk, illetve betegségük ellenére végezhetnek. A megismert szabadban végzett sportok, testgyakorlatok adekvát alkalmazása elősegíti a rendszeres testedzés beépítését a mindennapi életbe, az egészségi állapot és a teljesítőképesség pozitív irányú megváltozását.

A gyógytestnevelés-óra keretében a szabadtéri mozgásformák, sportjátékok, valamint a természetben űzhető mozgásformák a rekreáció lehetőségeként és az élethosszig tartó fizikai aktivitásra való felkészülés részeként jelennek meg.

**TÉMAKÖR: Úszás** (Amennyiben adottak a feltételek.)

**JAVASOLT ÓRASZÁM: 36 óra**

**TANULÁSI EREDMÉNYEK**

**A témakör tanulása hozzájárul ahhoz, hogy a tanuló a nevelési-oktatási szakasz végére:**

- a helyes testtartás egészségre gyakorolt pozitív hatásai ismeretében önállóan is kezdeményez ilyen tevékenységet;
- a mindennapi sporttevékenységébe tudatosan beépíti a korrekciós gyakorlatokat.

**A témakör tanulása eredményeként a tanuló:**

- az elsajátított egy (vagy több) úszásnemben helyes technikával, készségszinten úszik;
- rendszeresen végez számára megfelelő vízi játékokat, és hajt végre úszástechnikákat;
- tudatosan, összehangoltan végzi a korrekciós gyakorlatait és uszodai tevékenységét, azok megvalósítása automatikussá, mindennapi életének részévé válik.

**Fejlesztési feladatok és ismeretek**

- A különböző uszodai tevékenységek szervezetre gyakorolt pozitív hatásainak és egészségügyi kockázatainak megismerése.
- Az öltözői rend és az uszodai magatartás, valamint a helyes higiéniai, öltözködési szokások automatizálása
- A balesetek megelőzésére tett intézkedések megismerése
- A víz szeretete mellett annak veszélyeinek megismerése
- Alapvető vízből mentési, életmentési ismeretek elsajátítása
- Az úszásnál érvényesülő hidrosztatikai és hidrodinamikai törvényszerűségekről alapvető ismeretek szerzése
- A kitartás, önfegyelem és küzdőképesség, valamint az állóképesség és a monotóniatűrő továbbfejlesztése
- A közösségi szellem fejlesztése
- A vízben végezhető játékok tanulása, az úszások megszerettetése
- A korábban tanult úszásnem(ek) folyamatos gyakorlása, technikájának javítása
- (Amennyiben 1–6. osztályban tanult úszni.) Választott újabb úszásnem(ek) megtanulása és folyamatos gyakorlása
- A vízilabdázás és egyéb vízben űzhető sportok megismerése
- Aerob állóképesség fejlesztése az úszás ritmusának alakításával
- Anaerob állóképesség fejlesztése rövid távok többszöri, erőteljes leúszásával
- Segédeszközök felhasználásával, folyamatos hibajavítással, felzárkóztatással a tanulási folyamat hatékonyságának növelése
- Differenciált gyakorlás az egyéni fejlődésnek és a pszichés állapotnak megfelelően
- Az úszás specifikus bemelegítő, levezető, nyújtó gyakorlatainak összeállítása és végrehajtása tanári kontrollal
- Az úszás és a vízilabda sportágtörténetének, jelentős külföldi és magyar személyiségeinek, olimpiikonjainak megismerése

**Fogalmak**

aerob és anaerob állóképesség, vízilabda, vízből mentés, hidrosztatika, hidrodinamika

**A gyógytestnevelés-órán** a különböző úszásnemek technikajavító gyakorlatai, valamint az egyéb vízben végzett gyakorlatok alkalmazásával, a tanuló elváltozásainak figyelembevételével valósul meg a tartó- és mozgatószervrendszer izomzatának erősítése, a légzőrendszer fejlesztése, az állóképesség növelése.

**TÉMAKÖR: Gyógytestnevelés****JAVASOLT ÓRASZÁM: A jogszabályokban és a helyi tantervben rögzítettnek megfelelően<sup>2</sup>****TANULÁSI EREDMÉNYEK****A témakör tanulása hozzájárul ahhoz, hogy a tanuló a nevelési-oktatási szakasz végére:**

- nyitott az alapvető mozgásformák újszerű és alternatív környezetben történő felhasználására, végrehajtására;
- ellenőrzött tevékenység keretében rendszeresen mozog, edz, sportol a szabad levegőn, egyúttal tudatosan felkészül az időjárás kellemetlen hatásainak elviselésére sportolás közben;
- az elsajátított egy (vagy több) úszásnemben helyes technikával, készségi szinten úszik;
- a tanult testnevelési és népi játékok mellett folyamatosan, jól koordináltan végzi a választott sportjátékokat;
- egészséges versenyszellemmel rendelkezik, és tanári irányítás vagy ellenőrzés mellett képes a játékvezetésre;
- tudatosan, összehangoltan végzi a korrekciós gyakorlatait és uszodai tevékenységét, azok megvalósítása automatikussá, mindennapi életének részévé válik;
- rendszeresen végez számára megfelelő vízi játékokat, és hajt végre úszástechnikákat;
- megnevez és bemutat egyszerű relaxációs gyakorlatokat;
- a szabadban végzett foglalkozások során nem csupán ügyel környezete tisztaságára és rendjére, hanem erre felhívja társai figyelmét is.

**A témakör tanulása eredményeként a tanuló:**

- tervezetten, rendezetten és rendszeresen végez a biomechanikailag helyes testtartás kialakítását elősegítő gyakorlatokat;
- a mindennapi sporttevékenységébe tudatosan beépíti a korrekciós gyakorlatokat;
- a helyes testtartás egészségre gyakorolt pozitív hatásai ismeretében önállóan is kezdeményez ilyen tevékenységet.

**Fejlesztési feladatok**

- A gyógytestnevelés fejlesztési feladatainak megjelenése a különböző témakörökbe ágyazottan, azok szerves részeként. Az ott felsorolt feladatok végrehajtása során, illetve azokon kívül az alábbi fejlesztési feladatokat kell megvalósítani:
  - A helyes légzéstechnika elsajátítása
  - Légzőgyakorlatok önálló összeállítása és végrehajtása tanári kontrollal
  - A helyes testséma kialakítását szolgáló gyakorlatok pontos végrehajtása segítségével, majd anélkül
  - A biomechanikailag helyes testtartás kialakítása, megtartása
  - A biomechanikailag helyes testtartás kialakítását elősegítő gyakorlatok összeállítása segítségével
  - Összetett korrekciós gimnasztikai gyakorlatok pontos elsajátítása, önálló végrehajtása

<sup>2</sup> A gyógytestnevelő tanárok a helyi tanterv (tanmenet) készítésekor a Gyógytestnevelés témakör óraszámát az adott intézményben gyógytestnevelés-órára szánt éves óraszám 30–50%-ában állapíthatják meg a többi témakör óraszámának terhére. A Gyógytestnevelés témakör óraszámát, illetve az egyes témakörök óraszámcsökkentésének mértékét a gyógytestnevelésen részt vevő tanulók betegségének, elváltozásának figyelembevételével határozza meg a gyógytestnevelő tanár.



- Egyszerűbb korrekciós gimnasztikai gyakorlatok összeállítása tanári segítséggel
- A tartó- és mozgatószervrendszer izomzatának, mozgékonyságának (hajlékonyságának) fejlesztését szolgáló különböző testgyakorlatok önálló összeállítása tanári kontrollal, a testgyakorlatok tudatos, pontos végrehajtása
- Az állóképesség-fejlesztés jelentőségének felismerése, kitartásra nevelés
- Mozgás- és terheléshatárok megismertetése, azok növelését szolgáló tevékenységek megismerése, végrehajtása
- Az egészségi állapot változását pozitívan és negatívan befolyásoló (kontraindikált) mozgások megismertetése a különböző testgyakorlatok elsajátításán keresztül
- A gyógytestnevelés specifikus bemelegítő, levezető, nyújtó gyakorlatainak összeállítása és végrehajtása tanári kontrollal
- A gerinc elváltozásához, belgyógyászati betegségekhez vezető káros életviteli szokások beazonosítása, ok-okozati összefüggéseinek megértése

### Fogalmak

káros életviteli szokások, gerincferdülés, helytelen testtartások, terheléshatár

### 7. évfolyam

<b>Ellenőrzés,értékelés minősítés,továbbhaladás feltételei</b>
<p>Ellenőrzés, értékelés, minősítés</p> <p>A tanórai munka ellenőrzése és értékelése:</p> <ul style="list-style-type: none"> <li>• az elsajátított ismeretek gyakorlati bemutatásával</li> <li>• az egyes technikák elemenkénti, majd folyamatban való számonkérésével</li> <li>• a teljesítményt és a teljesítményben bekövetkezett változást (fejlődést)</li> <li>• az eszközhasználat helyes (balesetmentes) alkalmazásával</li> <li>• a tanuló testneveléshez és sporthoz való hozzáállásával</li> <li>• a tanuló mutasson fejlődést önmagához mérve(ez a legfontosabb szempont az ellenőrzés és értékelés során)</li> <li>• tematikus ellenőrzések (előre meghatározott témákban és időpontokban)</li> <li>• sportágban iránymutató teljesítményértékek mérésével (teljesítménypróbák)</li> </ul> <p>Az értékelésnél figyelembe kell venni a következőket is:</p> <ul style="list-style-type: none"> <li>• az évfolyamonkénti háziversenyeken való részvétel, közreműködés illetve eredményesség alapján</li> <li>• kerületi versenyeken való részvétel, közreműködés illetve eredményesség alapján</li> <li>• szabadidős sporttevékenység (tanórán kívüli egyéb „sportos” tevékenység: iskolai sportkör, túrázás, biciklizés, sélés, korcsolyázás</li> <li>• munkamorál és munkafegyelem</li> <li>• az értékelésnél azonos mértékben kell figyelembe venni a mozgáskészségek és a testi képességek egyéni fejlődését, valamint az értelmi és érzelmi személyiségjegyek változását</li> </ul> <p>A tanulók fizikai és motorikus képességeit a tanév elején és végén mérjük fel. Az Oktatási Minisztérium által javasolt, a Magyar Diáksport Szövetség által kidolgozott Netfit fittségi mérési módszereket alkalmazzuk, figyelembe véve az iskola környezeti és technikai adottságait.</p> <p><b>A továbbhaladás feltételei</b></p>



Rendgyakorlatokban egyöntetű végrehajtás.

A mozgásanyaghoz illeszkedő bemelegítésre alkalmas gyakorlatok ismerete, kiválasztása, alkalmazni képes tudása.

Tanult alapvető gimnasztikai anyag ismerete, felismerhető végrehajtása.

Képességfejlesztő gyakorlatok ismerete, alkalmazni képes tudása . Atlétika jellegű mozgásokban a végrehajtás technikájának javulása, rendezett végrehajtása.

Tornagyakorlatok felismerhető végrehajtása, 3-5 elem folyamatos összekapcsolása.

Labdajátékokban a megismert technikai és egyszerű

taktikai elemek játékban történő kísérletei. Sportszerű küzdelem. Játékban csapattagként való aktív részvétel.

Mozgás a szabadban.

Szabadban szabadidős tevékenységek igényének megléte. Önvédelmi fogások alkalmazása során a test-test elleni küzdelemvállalása, sportszerű magatartás.

## 8. évfolyam

### Ellenőrzés,értékelés minősítés,továbbhaladás feltételei

Ellenőrzés, értékelés, minősítés

A tanórai munka ellenőrzése és értékelése:

- az elsajátított ismeretek gyakorlati bemutatásával
- az egyes technikák elemenkénti, majd folyamatban való számonkérésével
- a teljesítményt és a teljesítményben bekövetkezett változást (fejlődést)
- az eszközhasználat helyes (balesetmentes) alkalmazásával
- a tanuló testneveléshez és sporthoz való hozzáállásával
- a tanuló mutasson fejlődést önmagához mérve(ez a legfontosabb szempont az ellenőrzés és értékelés( során)
- tematikus ellenőrzések (előre meghatározott témákban és időpontokban)
- sportágban iránymutató teljesítményértékek mérésével (teljesítménypróbák)

Az értékelésnél figyelembe kell venni a következőket is:

- az évfolyamonkénti háziversenyeken való részvétel, közreműködés illetve eredményesség alapján
- kerületi versenyeken való részvétel, közreműködés illetve eredményesség alapján
- szabadidős sporttevékenység (tanórán kívüli egyéb „sportos” tevékenység: iskolai sportkör, túrázás, biciklizés, síelés, korcsolyázás
- munkamorál és munkafegyelem
- az értékelésnél azonos mértékben kell figyelembe venni a mozgáskészségek és a testi képességek

egyéni fejlődését, valamint az értelmi és érzelmi személyiségjegyek változását

A tanulók fizikai és motorikus képességeit a tanév elején és végén mérjük fel.

Az Oktatási Minisztérium által javasolt, a Magyar Diáksport Szövetség által kidolgozott Netfit fittségi mérési módszereket alkalmazzuk, figyelembe véve az iskola környezeti és technikai adottságait.

### A továbbhaladás feltételei

8.évfolyam

A továbbhaladás feltételei

Rendgyakorlatok pontos végrehajtása. Gimnasztikai gyakorlatok hatásainak ismerete, a

gyakorlatanyag megfelelő kiválasztása és hatékony végrehajtása. Rendezett atlétikai mozgás.

Tornagyakorlatok elemeinek felismerhető végrehajtása, törekvés azok folyamatos összekapcsolására. Testnevelési és sportjátékokban találékonyság a játékhelyzetben. Megtámadás esetén önmagunk megvédési módjának megfelelő kiválasztása. Szabadban történő mozgás igénye.

Ellenőrzés, értékelés

A motoros képességek fejlődését, fejlesztését két fő tényező befolyásolja:

-a biológiai fejlődés/érés

-a sokoldalú általános és speciális fizikai képzés.

A motorikus képességek színvonala függ:

-az adottságoktól (öröklött fiziológiai, biológiai, testi adottságok)

-a gyakorlástól.

A biológiai érés során a szervrendszerek eltérő ütemű fejlődést mutatnak, s ennek következtében az egyes életkorokban a képzésben, a sportbeli felkészítésben más és más képesség vagy tulajdonság fejlődése/fejlesztési lehetősége kerül előtérbe.

Az iskolai testnevelés értékelése és mérése kizárólag arra a tényre hagyatkozik, hogy a tanuló oktatásban eltöltött évei alatt – a „pillanatnyi” fizikai állapotának megfelelő, képességek szerinti differenciált terhelése – még a leggyengébb testi-fiziológiai adottságú fiatal általános fizikai teherbíró képességét is fejleszti arra a szintre, ami gyenge fizikum miatti „egészségileg hátrányos” helyzetét megszüntetve, azonos esélyt biztosít a „nagybetűs

életbe”-be való kilépéshez.

Az országosan egységes adatszolgáltatáshoz kapcsolódva évente két alkalommal - tanév elején és végén – a tanulók általános fizikai teherbíró-képességének minősítéséhez, az aerob

kapacitás és az általános testi erő mérésére összeállított motorikus próbákban elért teljesítményt kell alapul venni, melyhez több év tapasztalatával összeállított teljesítménytáblázat ad támpontot adott életkorú és nemű tanulóink teljesítményének méréséhez, értékeléséhez.

Az egyes próbákban elért teljesítmény változása jól nyomonkövethető, mivel minden eredményhez meghatározott pontérték rendelhető.

A táblázatokban vastaggal jelölt teljesítményszint az egészség megőrzéséhez „szükséges”, ill. „kell” értéket jelzi!

Motorikus próbák:

1.2000m kitartó futás

2.-Helyből távolugrás: az alsó végtag dinamikus erejének mérésére

-60 méter futás

3. fekvőtámaszban karhajlítás és-nyújtás folyamatosan, kifáradásig (max. időtartam:nők 1.5 perc, férfiak 3 perc): a vállövi és a karizmok erőállóképességének mérésére

4. Tömöttlabda vetés (dobás) két kézzel, a fej fölött hátra (12 éves korig 2, afelett 3 kg-os tömöttlabdával): a váll és a törzsizmok dinamikus erejének mérésére (m)

5.Hasonfekvésből törzsemelés és leengedés folyamatosan, kifáradásig: A hátizmok erő-állóképességének mérésére (db)-max. időtartam 2 perc

6. Hanyattfekvésből felülés és visszaereszkedés, folyamatosan, kifáradásig-max. időtartam 2

perc: a hasizmok erő-állóképességének mérésére

A pontérték táblázatok megtalálhatók az Oktatási Minisztérium kiadványában:Útmutató a tanulók fizikai és motorikus képességeinek méréséhez. 2000.

Ez alapján tanulóink besorolhatók a következő minősített kategóriákba, amelyek

irányadók az elkövetkező időszak fejlesztési követelményeinek:

**IGEN GYENGE:** gyenge fizikai állapot, rendszeresen fáradt, kimerült. Hajlamos a gyakori megbetegedésre, gyenge immunrendszer jellemzi

**GYENGE:** Az egésznapos tevékenységtől még gyakran fáradt, nem tudja kipihenni magát egyik napról a másikra.

**KIFOGÁSOLHATÓ:** A napi tevékenységtől már ritkán fárad el, de egy-egy váratlan többletmunka még erősen igénybe veszi.

**KÖZEPES:** Elérte azt a szintet, amely már elegendő ahhoz, hogy az egészséges létezése stabil maradjon, azaz tartósan kiegyensúlyozottan, jó közérzettel élhessen.

**JÓ:** Rendszeres sportolással fenntartható, mindenféle terheléshez kellő kondícióval rendelkezik a tanuló.

**KÍVÁLÓ:** Speciálisa és tartósan nagyon jól terhelhető egyén, néhány sportágban már élsportoló is lehet

**EXTRA:** Fizikailag, és mentálisan is kiválóan terhelhető, ami egyben azt is jelenti, hogy csúcsteljesítmények elérésére alkalmas.

## V. LEGITIMIZÁCIÓ

### V.1. Jóváhagyási záradék

A Földeáki Návay Lajos Általános Iskola Diákönkormányzata a pedagógiai programnak az 5/2020. (I.31.) Korm. rendelettel módosított, a Nemzeti alaptanterv kiadásáról, bevezetéséről és alkalmazásáról szóló 110/2012. (IV:4) Korm. rendeleten alapuló módosítását, a Korm. rendelet alapján bevezetett új kerettantervekre épülő helyi tanterv tantárgyait valamint óraszámait a 2023. október 26-i ülésén véleményezte és egyhangúlag elfogadta.




Diákönkormányzatot segítő tanár


A Földeáki Návay Lajos Általános Iskola Szülői Szervezete a pedagógiai programnak az 5/2020. (I.31.) Korm. rendelettel módosított, a Nemzeti alaptanterv kiadásáról, bevezetéséről és alkalmazásáról szóló 110/2012. (IV:4) Korm. rendeleten alapuló módosítását, a Korm. rendelet alapján bevezetett új kerettantervekre épülő helyi tanterv tantárgyait valamint óraszámait a 2023. szeptember 7-i ülésén véleményezte és egyhangúlag elfogadta.



Szülői Szervezet elnöke

A Földeáki Návay Lajos Általános Iskola nevelőtestülete a pedagógiai programnak az 5/2020. (I.31.) Korm. rendelettel módosított, a Nemzeti alaptanterv kiadásáról, bevezetéséről és alkalmazásáról szóló 110/2012. (IV:4) Korm. rendeleten alapuló módosítását, a Korm. rendelet alapján bevezetett új kerettantervekre épülő helyi tanterv tantárgyait valamint óraszámait a 2023. augusztus 28-i nevelőtestületi értekezletén véleményezte és egyhangúlag elfogadta.

  
igazgató



## V.2. HATÁLYOSSÁG

A program felülvizsgálatát a hatályos jogszabályi környezet változása esetén kötelező elvégezni.

Ezeken kívül a vezetőségi átvizsgálások, a mindennapi oktatási gyakorlat során merülhetnek fel olyan szempontok, melyek a program felülvizsgálatát eredményezhetik. Ebben az esetben a program módosítására javaslatot tehet:

- - az igazgató,
- - a nevelőtestület bármely tagja, a szakmai munkaközössége,
- - a szülői munkaközösség,
- - az iskola fenntartója.

A tanulók a program módosítását a diák-önkormányzati képviselők útján javasolhatják az intézmény igazgatójának.

A Pedagógiai Program módosítását a szülői szervezet és a DÖK áttekintheti, és a tantestület számára elfogadásra javasolhatja; a Közalkalmazotti Tanács és a tantestület áttekinti, elfogadja. A módosított Pedagógiai Program az igazgató jóváhagyásával válik érvényessé.